

행정간행물등록번호

11-1400000-000008-10




내일을 위한 정부혁신
보다 나은 산림청


2021년도 임산물 수출입 통계





 2021년도 임산물 수출입 현황	7
I 수출입 총괄	39
1. 전 체	40
2. 임산물	42
3. 수출입 상위 10개국	44
1) 총 괄	44
2) 목재류	46
3) 단기임산물	48
4) 석재류	50
4. 수출입 상위 10품목	52
II 수출입 증감 품목	55
1. 수 출	56
2. 수 입	57
III 대륙권별 수출입 현황	59
1. 수 출	60
2. 수 입	61
IV 국가별 수출입 현황.....	63
1. 국가별 수출입 순위	64
1) 총 괄	64
2) 목재류	72
3) 단기임산물	80
4) 석재류	88
2. 주요 교역 10개국	94
1) 미 국	94
2) 중 국	96
3) 일 본	98
4) 베트남	100
5) 대 만	102

6) 인도네시아	104
7) 태 국	106
8) 말레이시아	108
9) 캐나다	110
10) 뉴질랜드	112
V 품목별 수출입 현황	115
1. 목재류	116
1) 총 팔	116
(1) 원 목	118
(2) 합 판	122
(3) 섬유판	124
(4) 파티클보드	126
(5) 단 판	128
(6) 마루판	130
(7) 제재목	132
(8) 성형목재	134
(9) 목재케이스	136
(10) 목제틀	138
(11) 건축목공품	140
(12) 펄프류	142
(13) 판지류	144
(14) 펠릿(칩)	146
(15) 목 탄	148
2. 단기 임산물	150
1) 총 팔	150
(1) 밤	152
(2) 감	156
(3) 표 고	160
(4) 대 추	164
(5) 산양삼	168
(6) 송 이	170
(7) 고사리	174
(8) 취나물	178
(9) 고려영경귀(곤드레)	182
(10) 초 피	186
(11) 잣	188

(12) 은 행	192
(13) 호 두	196
(14) 아몬드	200
(15) 조경수	204
(16) 분 재	206
(17) 갈포벽지	210
(18) 죽제품	212
(19) 등제품	214
(20) 로 진	216
(21) 수피류	218
(22) 새 털	222
3. 석재류	224
1) 총 괄	224
(1) 원 석	226
(2) 가공석	228
VI 수입관세 징수 현황	231
1. 품목별	233
2. HSK 10단위별	234
VII HSK 10단위별 수출입 현황	249
1. 수 출	251
2. 수 입	261
VIII HSK 10단위 · 국가별 수출입 현황	277
1. 수 출	279
2. 수 입	347
IX 남북교역	465
1. 품목별	466
2. HSK 10단위별	468
 FTA 관련 통계 Section	469
I 우리나라의 FTA 추진 현황 ('22. 3월 기준)	471
II FTA 협상 주요 품목 교역	475
1. 타결·발효 국가	476

1) 칠 레	476
2) 싱가포르	478
3) EFTA	480
4) ASEAN.....	482
5) 인 도	484
6) EU	486
7) 페 루	488
8) 미 국	490
9) 터 키	492
10) 호 주	494
11) 캐나다	496
12) 중 국	498
13) 뉴질랜드	500
14) 베트남	502
15) 콜롬비아	504
16) 중 미	506
17) 영 국	508
18) RCEP.....	510
19) 인도네시아	512
20) 이스라엘	514
21) 캄보디아	516
22) 필리핀	518
 2. 협상 진행 국가	 520
1) 한중일(한국 제외)	520
2) 메르코수르	522
3) 우즈베키스탄	524
4) GCC	526
5) 에콰도르	528
6) 말레이시아	530
7) 러시아	532
 3. 기타 주요국	 534
1) PA	534
2) EAEU	536
3) CPTPP	538

Ⅲ FTA 관련 HSK별 현황	541
1. 타결·발효 국가	543
1) 칠 레	543
2) 싱가포르	545
3) EFTA	550
4) ASEAN	553
5) 인 도	567
6) EU	573
7) 페 루	581
8) 미 국	583
9) 터 키	595
10) 호 주	598
11) 캐나다	605
12) 중 국	611
13) 뉴질랜드	628
14) 베트남	632
15) 콜롬비아	642
16) 중 미	644
17) 영 국	646
18) RCEP	651
19) 인도네시아	671
20) 이스라엘	679
21) 캄보디아	681
22) 필리핀	683
2. 협상 진행 국가	688
1) 한중일	688
2) 메르코수르	707
3) 우즈베키스탄	709
4) GCC	711
5) 에콰도르	714
6) 말레이시아	715
7) 러시아	720
3. 기타 주요국	725
1) PA	725
2) EAEU	730
3) CPTPP	736

2021년도
임산물 수출입
현황



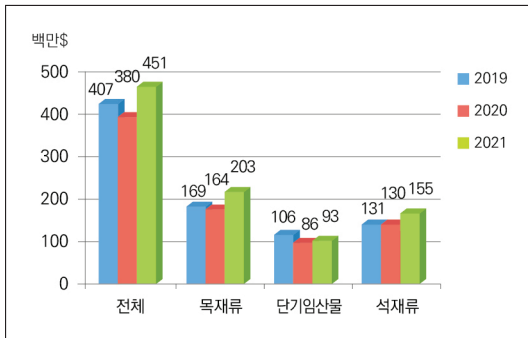
2021년 임산물 수출입 현황

- ◆ (수출) 4억5,089만\$, 2020년 3억8,032만\$ 대비 18.6% 증가함
 - ('20년) 380,317천\$ → ('21년) 450,888천\$(18.6% ↑)
 - ※ 국가 전체 수출액: 6,444억\$(25.8% ↑) / 농림수산물 수출액: 114억\$(15.1% ↑)

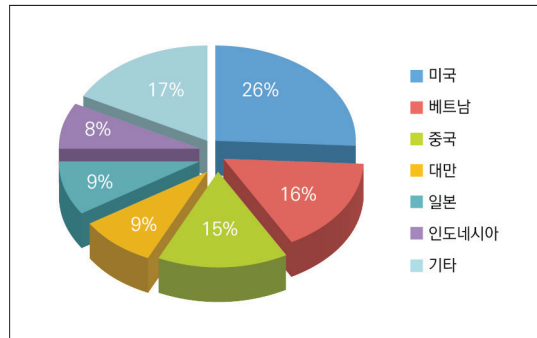
- ◆ (수입) 72억8,919만\$, 2020년 57억9,189만\$ 대비 25.9% 증가함
 - ('20년) 5,791,889천\$ → ('21년) 7,289,193천\$(25.9% ↑)
 - ※ 국가 전체 수입액: 6,151억\$(31.5% ↑) / 농림수산물 수입액: 481억\$(20.6% ↑)

1. 임산물 수출

■ 2021년 임산물 수출액 4억5,089만\$로 2020년 3억8,032만\$ 대비 18.6% 증가



〈최근 3년간 임산물 수출 현황〉



〈국가별 수출비중(금액기준)〉

- 목재류, 단기임산물 및 석재류 수출이 모두 증가
 - 목재류 : ('20년) 164,244천\$ → ('21년) 202,920천\$(23.5% ↑)
 - 단기임산물 : ('20년) 86,458천\$ → ('21년) 92,593천\$(7.1% ↑)
 - 석재류 : ('20년) 129,615천\$ → ('21년) 155,375천\$(19.9% ↑)

- 주요 국가별 임산물 수출현황은 미국(29.5% ↑), 베트남(68.2% ↑), 대만(22.1% ↑)로 수출이 증가한 반면, 중국(8.9% ↓), 일본(12.8% ↓)으로 수출은 감소

2021년도 임산물 수출입 통계

* 임산물 국가별 수출비중 : ① 미국(25.7%) > ② 베트남(16.1%) > ③ 중국(15.1%) >
④ 대만(9.4%) > ⑤ 일본(8.4%)

* 전체 임산물 수출액 중 상위 5개국 수출액 점유율은 74.7%

① (미 국) 주요 수출품인 목재케이스, 합판, 제재목, 가공석, 벽지, 밤 등의 수출이 증가하여 수출액 29.5% 증가

* 미국 수출액 : ('20년) 89,426천\$ → ('21년) 115,788천\$(29.5% ↑)

· 목재케이스(5.8% ↑), 가공석(36.5% ↑), 벽지(53.8% ↑), 취나물(105% ↑) 등 수출이 증가한 반면, 제재목(31.1% ↓), 섬유판(15.4% ↓), 밤(5.0% ↓) 수출은 감소

* 석재류 수출액(85,859천\$)이 미국 전체 수출액(115,788천\$) 중 74.2% 점유

② (베트남) 판지류, 펄프류, 가공석, 원석 등 수출이 증가하여 수출이 68.2% 증가

* 베트남 수출액 : ('20년) 43,212천\$ → ('21년) 72,668천\$(68.2% ↑)

· 판지류(105% ↑) · 펄프류(138% ↑) · 가공석(14.4% ↑) · 원석(2.4% ↑) · 대추(102% ↑) 수출이 증가한 반면, 섬유판(19.3% ↓) · 새털(13.9% ↓) · 감(29.9% ↓) 수출은 감소

* 판지류(52,652천\$) 및 새털(5,877천\$)의 수출액(58,529천\$)이 베트남 전체 수출액(72,668천\$) 중 80.6% 점유

③ (중 국) 중국 수출의 대부분을 점유하는 펄프류, 목재케이스, 단판, 석재류, 새털 등 수출이 감소하여 수출액 8.9% 감소

* 중국 수출액 : ('20년) 74,535천\$ → ('21년) 67,893천\$(8.9% ↓)

· 밤(71.2% ↑) · 초피(52.0% ↑) 등의 수출이 증가하였으나 중국 수출 점유율이 큰 펄프류(0.9% ↓) · 목재케이스(35.1% ↓) · 가공석(20.9% ↓) · 원석(5.2% ↓) · 새털(78.0% ↓) 등의 수출이 감소하면서 수출이 8.9% 감소

* 펄프류(15,201천\$), 가공석(21,263천\$) 및 밤(12,524천\$)의 수출액(48,988천\$)이 중국 전체 수출액(67,893천\$) 중 72.1% 점유

④ **(대만)** 수출 비중이 높은 가공석, 원석 등 석재류 수출이 증가하여 수출액이 22.1% 큰 폭으로 증가

* **대만 수출액 : ('20년) 34,561천\$ → ('21년) 42,209천\$(22.1% ↑)**

· 가공석(440% ↑) 및 원석(352% ↑) 수출이 증가한 반면, 목재케이스(25.1% ↓) · 판지류(66.6% ↓) · 섬유판(22.9% ↓) · 새털(2.8% ↓) · 밤(67.7% ↓) · 표고(57.7% ↓) 수출은 감소

* 새털(26,761천\$) 및 가공석(12,779천\$) 수출액(39,540천\$)이 대만 수출액(42,209천\$) 중 93.7% 점유

⑤ **(일 본)** 펄프류 및 합판 수출이 증가하였으나, 섬유판, 가공석, 초피 등 수출이 감소하여 수출액 12.8% 감소

* **일본 수출액 : ('20년) 43,328천\$ → ('21년) 37,796천\$(12.8% ↓)**

· 펄프류(72.6% ↑) · 합판(1.5% ↑) 등 수출이 증가하였으나, 섬유판(14.1% ↓) · 가공석(67.1% ↓) · 원석(42.2% ↓) · 초피(0.5% ↓) · 감(9.9% ↓) · 밤(42.7% ↓) 등 수출 감소

* 펄프류(8,603천\$), 섬유판(4,585천\$), 합판(2,360천\$) 등 목재류 수출액(24,449천\$)이 일본 전체 수출액(37,796천\$) 중 64.7% 점유

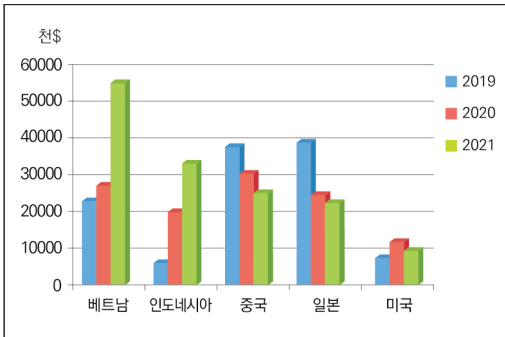
* 일본 합판 수출액(2,360천\$) : 합판 전체 수출액(4,408천\$) 중 53.5% 점유

* 일본 제재목 수출액(2,117천\$) : 제재목 전체 수출액(6,957천\$) 중 30.4% 점유

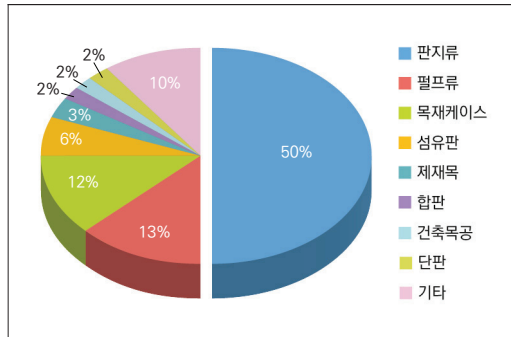
1) 목재류

목재류 202,920천\$ 수출, 2020년 164,244천\$ 대비 23.5% 증가함

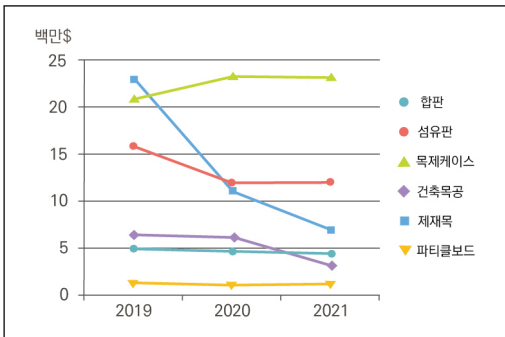
◆ 섬유판, 파티클보드, 판지류, 펄프류 수출이 증가한 반면, 합판, 제재목, 목재케이스 및 건축목공 수출이 감소



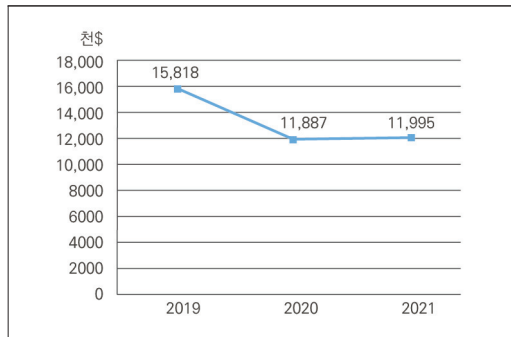
〈목재류 국가별 수출현황〉



〈목재류 품목별 수출비중(금액기준)〉



〈주요 목재류 3년간 수출현황〉



〈섬유판 3년간 수출현황〉

■ 섬유판 : ('20년) 11,887천\$ → ('21년) 11,995천\$(0.9% ↑)

● 일본, 베트남 및 미국으로 수출은 감소하였으나 독일, 중국, 몽골 등으로 수출이 증가하면서 수출액 0.9% 소폭 증가

* 국가별 수출비중 : 일본(38.2%) > 베트남(10.1%) > 독일(8.7%) > 중국(8.1%) > 몽골(7.1%)

* 수출액 변동현황 : ① 증가 : 독일(266% ↑), 중국(56.8% ↑), 몽골(255% ↑)

② 감소 : 일본(14.1% ↓), 베트남(19.3% ↓), 미국(15.4% ↓)

■ 합 판 : ('20년) 4,573천\$ → ('21년) 4,408천\$(3.6% ↓)

- 일본, 미국 및 중국으로 수출이 증가하였으나 베트남, 몽골로 수출이 감소하여 수출액 3.6% 감소
 - * 일본으로 수출액(2,360천\$) 및 미국 수출액(552천\$)이 합판 전체 수출액(4,408천\$) 중 53.5%, 12.5% 각각 점유
 - * 국가별 수출비중 : 일본(53.5%) > 미국(12.5%) > 중국(6.0%) > 베트남(5.0%) > 러시아(4.2%)
 - * 수출액 변동현황 : ① 증가 : 일본(1.5% ↑), 미국(104% ↑), 중국(11.2% ↑)
② 감소 : 베트남(74.8% ↓), 몽골(56.5% ↓)

■ 파티클보드 : ('20년) 993천\$ → ('21년) 1,100천\$(10.8% ↑)

- 짐바브웨, 몽골로 수출은 감소하였으나 주요 수출국인 일본, 이란, 인도네시아, 미국, 중국 등으로 수출이 증가하여 수출액 10.8% 증가
 - * 일본으로 수출액(638천\$) 및 이란 수출액(154천\$)이 파티클보드 전체 수출액(911천\$) 중 73.0%, 14.0% 각각 점유
 - * 국가별 수출비중 : 일본(73.0%) > 이란(14.0%) > 인도네시아(5.4%) > 미국(4.7%)
 - * 수출액 변동현황 : ① 증가 : 일본(2.3% ↑), 이란(11.5% ↑), 인도네시아(159% ↑)
② 감소 : 짐바브웨(74.3% ↓), 몽골(14.2% ↓)

■ 제재목 : ('20년) 11,076천\$ → ('21년) 6,957천\$(37.2% ↓)

- 인도네시아, 베트남으로 수출이 증가하였으나, 주요 수출국인 일본, 중국, 미국으로 수출이 감소하면서 수출액이 37.2% 큰 폭으로 감소
 - * 국가별 수출비중 : 인도네시아(46.4%) > 일본(30.4%) > 중국(11.0%) > 미국(8.8%)
 - * 수출액 변동현황 : ① 증가 : 인도네시아(45.8% ↑), 베트남(359% ↑)
② 감소 : 일본(63.7% ↓), 중국(57.7% ↓), 미국(31.1% ↓)

■ 목제케이스 : ('20년) 23,374천\$ → ('21년) 23,251천\$(0.5% ↓)

- 미국, 네덜란드, 독일로 수출이 증가한 반면, 중국, 대만으로 수출은 감소하여 수출액 0.5% 감소
 - * 국가별 수출비중 : 미국(19.6%) > 중국(12.8%) > 네덜란드(9.8%) > 독일(6.5%) > 이탈리아(6.3%)

2021년도 임산물 수출입 통계

- * 수출액 변동현황 : ① 증가 : 미국(5.8% ↑), 네덜란드(79.5% ↑), 독일(26.1% ↑)
② 감소 : 중국(35.2% ↓), 대만(25.1% ↓)

■ 건축목공 : ('20년) 6,079천\$ → ('21년) 3,187천\$(47.6% ↓)

- 중국, 몽골, 캄보디아 등으로 수출이 증가하였으나, 주요 수출국인 일본, 미국, 필리핀 등으로 수출이 감소하여 수출액 47.6% 큰 폭으로 감소
- * 국가별 수출비중 : 중국(20.2%) > 일본(19.1%) > 몽골(17.4%) > 캄보디아(13.2%) > 미국(10.8%)
- * 수출액 변동현황 : ① 증가 : 중국(157% ↑), 몽골(0.04% ↑), 캄보디아(382% ↑)
② 감소 : 일본(77.0% ↓), 미국(62.0% ↓)

■ 판지류 : ('20년) 62,492천\$ → ('21년) 101,901천\$(63.1% ↑)

- 베트남, 인도네시아, 파키스탄, 태국 등 대부분 국가로 수출이 증가하여 수출액 62.1% 큰 폭으로 증가
- * 국가별 수출비중 : 베트남(51.7%) > 인도네시아(28.7%) > 파키스탄(7.5%) > 태국(5.0%) > 필리핀(3.8%)
- * 수출액 변동현황 : ① 증가 : 베트남(138% ↑), 인도네시아(69.2% ↑), 파키스탄(2.4% ↑)
② 감소 : 대만(66.6% ↓), 인도(67.4% ↓)
- 코로나 확산으로 전 세계 택배시장 증가하면서 택배박스, 골판지 등 수요가 크게 증가하여 판지류 수출이 증가

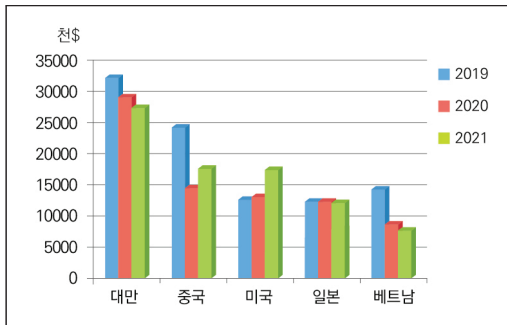
■ 펄프류 : ('20년) 24,227천\$ → ('21년) 27,239천\$(12.4% ↑)

- 최대 수출국인 중국으로 수출은 감소하였으나, 일본, 태국, 베트남, 인도네시아 등 대부분 국가로 수출이 증가하여 수출액 12.4% 증가
- 우리나라는 펄릿(칩)을 베트남, 캐나다, 말레이시아, 인도네시아 등으로부터 수입된 펄프로 생산하여 수출
- * 국가별 수출비중 : 중국(54.8%) > 일본(31.6%) > 태국(5.7%) > 베트남(5.5%) > 인도네시아(1.3%)
- * 수출액 변동현황 : ① 증가 : 일본(72.6% ↑), 태국(61.5% ↑), 베트남(22.5% ↑)
② 감소 : 중국(0.9% ↓)
- '20년 대비 '21년 펄프류 수출량은 20.8% 감소하였으나 가격이 33.5% 인상되면서 수출액이 12.4% 증가
- * 수출량 변동현황 : ('19) 37,976톤 → ('20) 57,652톤 → ('21) 45,662톤

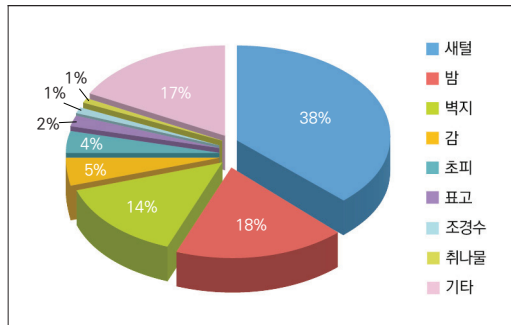
2) 단기임산물

단기임산물 수출 92,593천\$, 2020년 86,458천\$ 대비 7.1% 증가

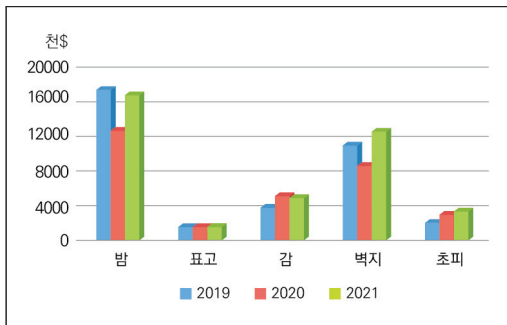
◆ 밤, 표고, 산양삼, 대추, 산나물, 송이, 아몬드, 벽지, 초피 등 수출이 증가하였으나 감, 분재, 조경수, 새털 등 수출은 감소



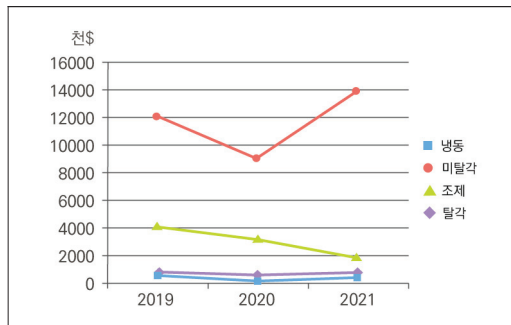
〈단기임산물 국가별 수출현황〉



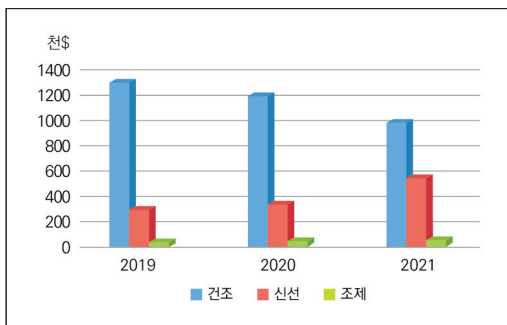
〈품목별 수출비중(금액기준)〉



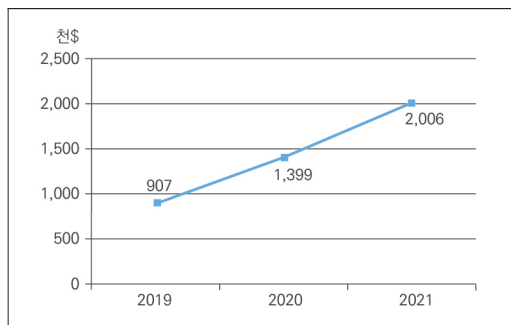
〈주요품목 3년간 수출동향〉



〈밤 3년간 수출동향〉



〈표고 3년간 수출동향〉



〈산나물 3년간 수출동향〉

■ 밤 : ('20년) 12,953천\$ → ('21년) 16,759천\$(29.4% ↑)

- 미국, 일본, 홍콩 등으로 수출은 감소하였으나 주요 수출국인 중국으로 수출 증가하면서 수출액 29.4% 크게 증가
- 냉동밤(74.1% ↑), 미탈각밤(53.4% ↑) 탈각밤(28.3% ↑) 수출이 증가하였으나, 조제밤(41.2% ↓) 수출은 감소
 - * 밤 수출액 점유율 : 미탈각밤(82.3%) > 조제밤(11.1%) > 탈각밤(4.5%) > 냉동밤(2.1%)
 - * 국가별 수출비중 : 중국(74.7%) > 미국(11.3%) > 일본(10.0%) > 홍콩(0.8%) > 대만(0.5%)
 - * 수출액 변동현황 : ① 증가 : 중국(71.2% ↑), 태국(38.2% ↑), 싱가포르(94.6% ↑)
② 감소 : 미국(5.0% ↓), 일본(42.7% ↓), 홍콩(20.0% ↓)
- 중국에서 낮은 인건비를 활용하여 탈각한 밤의 일본 수출이 크게 증가하면서 미탈각밤 중국 수출이 큰 폭으로 증가

■ 표고 : ('20년) 1,572천\$ → ('21년) 1,574천\$(0.2% ↑)

- 홍콩, 호주, 대만으로 수출이 감소하였으나, 미국, 베트남 및 독일로 수출이 증가하면서 수출액 0.2% 소폭 증가
- 신선표고(54.8% ↑) 및 조제표고(28.9% ↑) 수출이 증가하였으나 건조표고(17.0% ↓) 수출은 감소
 - * 표고 수출액 점유율 : 건조표고(62.2%) > 신선표고(34.1%) > 조제표고(3.7%)
 - * 국가별 수출비중 : 미국(50.3%) > 홍콩(25.7%) > 호주(8.4%) > 베트남(4.9%) > 대만(3.2%)
 - * 수출액 변동현황 : ① 증가 : 미국(43.6% ↑), 베트남(287% ↑)
② 감소 : 홍콩(32.7% ↓), 호주(41.2% ↓), 대만(57.7% ↓)

■ 감 : ('20년) 5,158천\$ → ('21년) 4,991천\$(3.2% ↓)

- 미국, 홍콩, 호주 등으로 수출이 증가하였으나, 주요 수출국인 일본 및 베트남으로 수출이 감소하면서 수출액 3.2% 감소
- 감 수출 대부분은 건조감(곶감)이 점유하고 있으며, 건조감 및 신선감 수출이 모두 감소

- * 감 수출액 점유율 : 건조감(99.0%) > 신선감(0.1%)
- * 국가별 수출비중 : 일본(41.0%) > 미국(17.8%) > 베트남(13.6%) > 홍콩(9.6%)> 호주(6.8%)
- * 수출액 변동현황 : ① 증가 : 미국(29.7% ↑), 홍콩(2.8%), 호주(121% ↑)
② 감소 : 일본(9.9% ↓), 베트남(29.9% ↓)

■ **산양삼** : ('20년) 436천\$ → ('21년) 879천\$(101.6% ↑)

- 주요 수출국인 일본, 홍콩, 중국, 미국 등으로 수출이 증가하여 수출액 101.6% 크게 증가
- * 국가별 수출비중 : 일본(53.0%) > 홍콩(21.8%) > 중국(9.3%) > 미국(8.0%)> 캐나다(5.9%)
- * 수출액 변동현황 : ① 증가 : 일본(339% ↑), 홍콩(52.0 ↑), 중국(2.0% ↑), 미국(12.0 ↑)
② 감소 : 베트남(61.2% ↓)

■ **대추** : ('20년) 450천\$ → ('21년) 456천\$(1.3% ↑)

- 홍콩, 미국으로 수출은 감소하였으나 주요 수출국인 일본, 베트남으로 수출이 증가하면서 수출액 1.3% 증가
- * 국가별 수출비중 : 일본(40.0%) > 베트남(16.9%) > 홍콩(10.7%) > 미국(6.4%)> 호주(5.9%)
- * 수출액 변동현황 : ① 증가 : 일본(14.5% ↑), 베트남(1.5% ↑), 호주(169% ↑)
② 감소 : 홍콩(67.1% ↓), 미국(8.8% ↓)

■ **산나물** : ('20년) 1,399천\$ → ('21년) 2,006천\$(43.4% ↑)

- * 산나물 품목 : ①고려엉겅퀴 ②고사리 ③고비 ④취나물 ⑤더덕 ⑥도라지
- 고려엉겅퀴, 더덕, 도라지의 수출은 감소하였으나 고사리, 취나물 수출이 증가하여 산나물 수출액 43.4% 증가
- * 고비 수출액(2020년 수출액 : 456\$)은 미미함.
- 산나물 수출 중 취나물 수출액이 59.9% 점유
- * 산나물 품목별 수출비중 : 취나물(59.9%) > 고사리(19.1%) > 고려엉겅퀴(12.4%)> 도라지(5.5%)> 더덕(3.1%) > 고비(미미함)
- * 수출액 변동현황 : ① 증가 : 취나물(90.3% ↑), 고사리(14.1% ↑)
② 감소 : 고려엉겅퀴(42.3% ↓), 도라지(9.9% ↓), 더덕(18.3% ↓)

2021년도 임산물 수출입 통계

- 산나물 수출액 중 59.9% 점유하는 취나물의 94.1%가 미국으로 수출되고 있으며 수출액이 105% 증가
 - 산나물 수출의 82.5%는 미국으로 수출되고 있으며 다음으로 호주, 캐나다로 수출
 - 교포시장에서 코로나로 가정에서 요리하는 비율이 증가하면서 가정간편식 및 밀키트(meal kit)에 사용하는 산나물의 수요가 크게 증가
- 송이 : ('20년) 392천\$ → ('21년) 657천\$(67.6% ↑)
- 주요 수출국인 일본, UAE, 베트남으로 수출이 증가하여 수출액 67.6% 증가
 - * 국가별 수출비중 : 일본(98.2%) > UAE(1.2%) > 베트남(0.3%)
 - * 수출액 변동현황 : ① 증가 : 일본(74.6% ↑), UAE(35.2% ↑)
② 감소 : 싱가포르 수출이 감소하였으나 수출액(US\$980) 미미함.
- 아몬드 : ('20년) 217천\$ → ('21년) 786천\$(262.2% ↑)
- 터키, 일본, 미국 등 대부분 국가로 수출이 증가하면서 수출액 262.2% 큰 폭으로 증가
 - * 국가별 수출비중 : 터키(42.8%) > 일본(22.1%) > 미국(16.3%) > 오만(7.2%)> 필리핀(2.4%)
 - * 수출액 변동현황 : ① 증가 : 터키(순증), 일본(순증), 미국(순증), 오만(순증)
② 감소 : 필리핀(23.1% ↓), 싱가포르(50.7% ↓), 말레이시아(64.5% ↓)
- 분재 : ('20년) 318천\$ → ('21년) 115천\$(63.8% ↓)
- 이탈리아로 수출이 증가하였으나 주요 수출국인 독일로 수출이 감소하면서 수출액 63.8% 크게 감소
 - * 국가별 수출비중 : 이탈리아(56.7%) > 독일(43.3%) (2개 국가가 전체 수출액 100% 점유함.)
 - * 수출액 변동현황 : ① 증가 : 이탈리아(54.5% ↑)
② 감소 : 독일(49.7% ↓)
- 조경수 : ('20년) 1,607천\$ → ('21년) 1,274천\$(20.7% ↓)
- 미국, 우즈베키스탄, 키르기스스탄 등으로 수출이 증가한 반면, 주요 수출국인 중국 및 일본으로 수출이 감소하여 수출액 20.7% 감소

* 국가별 수출비중 : 중국(51.2%) > 일본(42.9%) > 미국(2.1%) > 우즈베키스탄(0.9%) > 키르기스스탄(0.8%)

* 수출액 변동현황 : ① 증가 : 미국(226% ↑), 우즈베키스탄(순증), 키르기스스탄(순증)
② 감소 : 중국(20.8% ↓), 일본(0.1% ↓)

■ 새털 : ('20년) 39,819천\$ → ('21년) 34,794천\$(12.6% ↓)

● 주요 수출국인 대만, 베트남, 중국으로 수출이 감소하여 수출액 12.6% 감소

* 국가별 수출비중 : 대만(76.9%) > 베트남(16.9%) > 중국(2.8%) > 미얀마(1.9%) > 인도네시아(1.3%)

* 수출액 변동현황 : ① 증가 : 인도네시아(114% ↑), 독일(순증)
② 감소 : 대만(2.8% ↓), 베트남(13.9% ↓), 중국(78.0% ↓)

● '20년부터 주요 수출국인 대만 및 베트남에서 낮은 가격의 중국 및 동남아 제품으로 수입선을 전환하면서 수출이 감소

■ 벽지 : ('20년) 8,649천\$ → ('21년) 12,572천\$(45.4% ↑)

● 미국, 벨기에, 캐나다, 영국 등 선진국으로 수출이 증가하여 수출액이 45.4% 크게 증가

* 국가별 수출비중 : 미국(65.9%) > 벨기에(11.6%) > 캐나다(5.1%) > 영국(4.9%) > 프랑스(4.8%)

* 수출액 변동현황 : ① 증가 : 미국(53.8% ↑), 벨기에(62.5% ↑), 캐나다(48.9% ↑), 영국(19.6% ↑)
② 감소 : 일본(2.7% ↓)

■ 초피 : ('20년) 3,004천\$ → ('21년) 3,417천\$(13.7% ↑)

● 일본 및 미국으로 수출이 감소하였으나 중국으로 수출이 큰 폭으로 증가하여 수출액 13.7% 증가

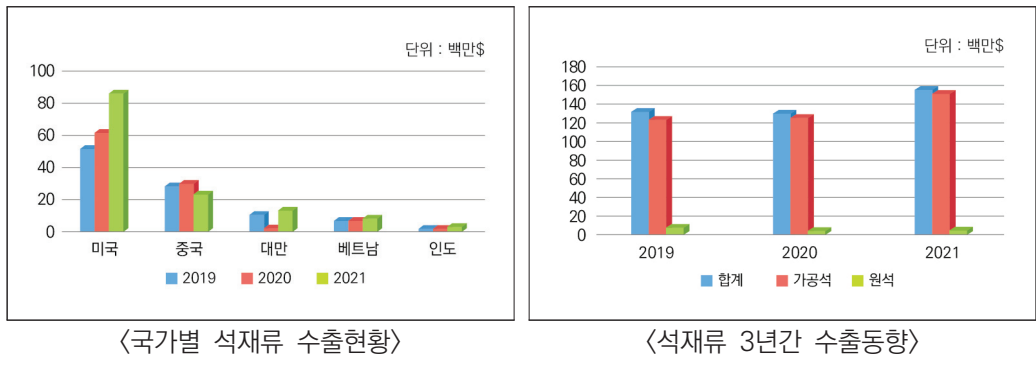
* 국가별 수출비중 : 일본(63.4%) > 중국(36.5%) > 미국(0.08%)

* 수출액 변동현황 : ① 증가 : 중국(52.0% ↑)
② 감소 : 일본(0.5% ↓), 미국(39.2% ↓)

3) 석재류

1억5,537만\$ 수출, 2020년 1억2,961만\$ 대비 19.9% 증가함

- ◆ 가공석 수출이 20.3%, 원석 6.8% 각각 증가함.
- ◆ 석재류 수출액 중 가공석 97.1%, 원석 2.9% 점유함.



■ 가공석 : ('20년) 125,348천\$ → ('21년) 150,818천\$(20.3% ↑)

- 중국, 일본으로 수출은 감소하였으나, 미국, 대만, 베트남, 인도, 독일 등 대부분 국가로 수출이 증가하여 수출액 20.3% 증가
- 주요 수출국인 미국 및 중국으로 수출액 합계가 70.6%점유
 - * 국가별 수출비중 : 미국(56.5%) > 중국(14.1%) > 대만(8.5%) > 베트남(5.0%)
 - * 수출액 변동현황 : ① 증가 : 미국(36.5% ↑), 대만(440% ↑), 베트남(14.4% ↑), 인도(94.1% ↑)
 - ② 감소 : 중국(20.9% ↓), 일본(67.1% ↓)
- 수출 물류비 급등으로 석재류 수출이 가공석에 집중됨. 석재류 전체 수출액 중 가공석 수출 비중이 97.1% 점유
- 지난 3년 동안 원석 수출가격 인상으로 수출액이 증가하였으나 수출량은 감소
 - * ① 가공석 수출량 : ('19년) 29,467톤 → ('20년) 22,184톤 → ('21년) 10,821톤
 - 가공석 kg당 수출가격 : ('19년) 0.24\$ → ('20년) 0.17\$ → ('21년) 0.68\$

② 가공석 수출액 : ('19년) 1억2,356만\$ → ('20년) 1억2,535만\$ → ('21년) 1억 5,082만\$

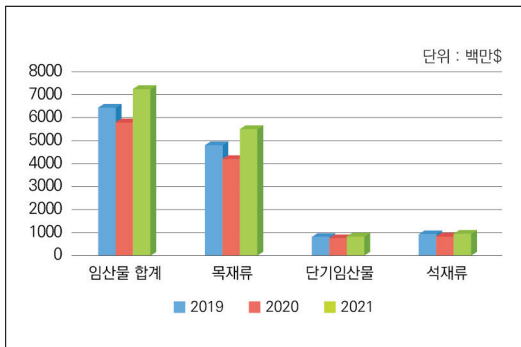
■ 원 석 : ('20년) 4,267천\$ → ('21년) 4,557천\$(6.8% ↑)

- 중국 및 일본으로 수출이 감소하였으나, 미국, 베트남, 인도네시아 등으로 수출이 증가하여 수출액이 6.8% 증가
- 주요 수출국인 중국, 미국, 일본으로 수출액 합계가 91.7% 점유
 - * 국가별 수입비중 : 중국(69.6%) > 미국(13.7%) > 일본(7.2%) > 베트남(5.9%)
 - * 수출액 변동현황 : ① 증가 : 미국(7,905% ↑), 베트남(2.7% ↓), 인도네시아(25.8% ↑), 대만(352% ↑)
 - ② 감소 : 중국(5.2% ↓), 일본(42.2% ↓)
- 해상운송비 급등 및 인건비 상승으로 원석보다 가공석으로 수출 비중 증가

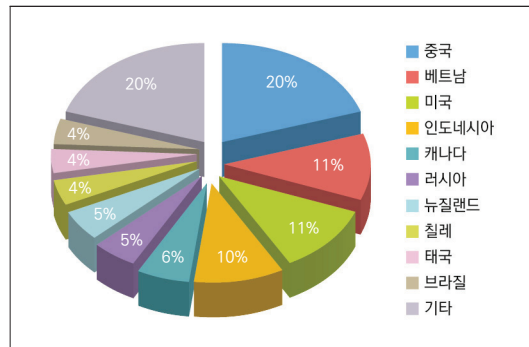
2. 임산물 수입

■ 72억8,919만\$로 '20년 10월 57억9,189만\$ 대비 25.9% 증가함

- 해상운송비 등 수입가격 상승으로 목재류, 단기임산물 및 석재류 수입액이 30.4%, 12.8%, 14.4% 모두 증가
- 주요 수입 품목은 펄프류, 가공석, 제재목, 합판, 펠릿(칩), 원목, 아몬드, 호두 등이며, 주요 수입국은 중국, 베트남, 미국으로 전체 수입액 중 20.2%, 11.5%, 10.6% 각각 점유



〈임산물 3년간 수입현황〉



〈국가별 수입비중(금액기준)〉

- 목재류, 단기임산물 및 석재류 수입이 모두 증가
 - 목재류 : ('20년) 42억 897만\$ → ('21년) 54억8,989만\$(30.4%↑)
 - 단기임산물 : ('20년) 7억5,694만\$ → ('21년) 8억5,418만\$(12.8%↑)
 - 석재류 : ('20년) 8억2,599만\$ → ('21년) 9억4,513만\$(14.4%↑)
 - 주요 국가별 임산물 수입현황 : ① 중국(16.5%↑) ② 베트남(15.8%↑) ③ 미국(22.7%↑) ④ 인도네시아(12.7%↑) ⑤ 캐나다(70.4%↑)에서 수입이 모두 증가
- * 국가별 임산물 수입비중 : ① 중국(20.2%) > ② 베트남(11.5%) > ③ 미국(10.6%) > ④ 인도네시아(9.9%) > ⑤ 캐나다(6.3%)

* 전체 임산물 수입액 중 상위 5개국 수입 점유율은 58.5%

- ① **(중 국)** 합판, 제재목, 단판, 가공석, 원석, 표고, 밤, 도라지 등의 수입이 모두 증가하여 수입액이 16.5% 증가
- * 중국 수입액 : ('20년) 12억6,373만\$ → ('21년) 14억7,173만\$(16.5% ↑)
 - 합판(47.0% ↑), 제재목(25.4% ↑), 단판(31.1% ↑), 가공석(9.7% ↑), 표고(6.2% ↑), 밤(28.0% ↑), 도라지(20.1% ↑) 등 수입이 모두 증가
 - * 목재류 수입액(5억2,302만\$)이 중국 전체 수입액(14억7,173만\$) 중 35.5% 점유하며 석재류 수입액(7억1,398만\$)은 48.5% 점유
- ② **(베트남)** 펠릿(칩), 합판, 제재목, 가공석, 표고 등 수입 증가로 수입액 15.8% 증가
- * 베트남 수입액 : ('20년) 7억728만\$ → ('21년) 8억4,032만\$(15.8% ↑)
 - 펠릿(칩)(18.4% ↑) · 합판(18.8% ↑) · 제재목(4.2% ↑) · 가공석(23.9% ↑) · 표고(113% ↑) 수입은 증가하였으나 로진(4.8% ↓) · 농세공품(1.2% ↓) 수입은 감소
 - * 펠릿(칩) 수입액(3억6,345만\$) 및 합판 수입액(2억5,652만\$)이 베트남 전체 수입액 중 43.3%, 30.5% 각각 점유
- ③ **(미 국)** 판지류, 펄프류, 원목, 아몬드 견과류등 주요 품목 수입 증가로 수입액 22.7% 증가
- * 미국 수입액 : ('20년) 6억2,907만\$ → ('21년) 7억7,204만\$(22.7% ↑)
 - 판지류(29.2% ↑) · 펄프류(16.5% ↑) · 원목(45.8% ↑) · 가공석(23.9% ↑) · 아몬드(9.1% ↑) 등의 대부분 수입이 증가하였으나 원석(89.3% ↓)의 수입은 감소함.
 - * 판지류 수입액(1억7,007만\$) 및 아몬드 수입액(1억8,145만\$)이 미국 전체 수입액 (7억7,204만\$) 중 22.0%, 23.1% 각각 점유

④ (인도네시아) 합판, 펄프류, 성형목재, 원석, 로진 수입 증가로 수입액 12.2% 증가

* 인도네시아 수입액 : ('20년) 6억4,199만\$ → ('21년) 7억2,009만\$(12.2% ↑)

· 합판(27.8% ↑) · 펄프류(13.3% ↑) · 성형목재(2.3% ↑) · 원석(185% ↑) · 로진(37.6% ↑) · 조경수(14.5% ↑) 등 수입이 증가한 반면, 가공석(5.8% ↓) · 농세공품(3.5% ↓) 수입은 감소

* 합판 수입액(3억1,401만\$) 및 펄프류(1억8,767만\$)가 인도네시아 전체 수입액(7억2,000만\$) 중 43.6%, 26.1% 각각 점유

⑤ (캐나다) 펄프류, 제재목, 펠릿(칩) 등 목재류 수입 증가로 수입액 70.4% 큰 폭으로 증가

* 캐나다 수입액 : ('20년) 2억7,027만\$ → ('21년) 4억6,042만\$(70.4% ↑)

· 펄프류(42.1% ↑) · 제재목(124% ↑) · 펠릿(칩)(611% ↑) 등 목재류 수입이 증가한 반면, 가공석(48.8% ↓) 수입은 감소

* 캐나다 전체 수입액(4억6,042만\$) 중 목재류 수입액(4억5,702만\$)이 99.3% 점유
특히, 펄프류 수입액(2억4,948만\$) 및 제재목 수입액(9,028만\$)이 캐나다 전체 수입액 중 54.2%, 19.6% 각각 점유

- 코로나로 국내 택배시장 폭증으로 택배박스 및 산업용 포장재 수요가 증가하면서 펄프류 수입이 크게 증가

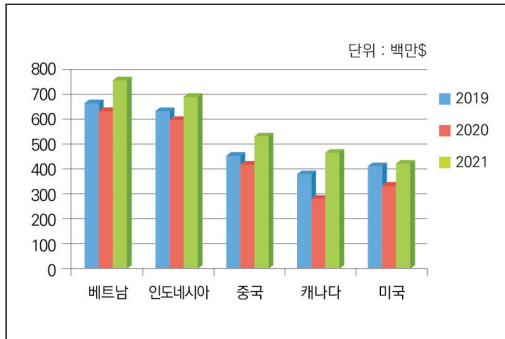
1) 목재류

54억8,989만\$ 수입, 2020년 42억898만\$ 대비 30.4% 증가

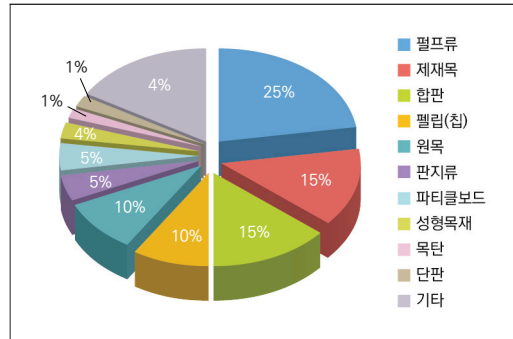
◆ 목탄을 제외하고, 펄프류, 합판, 제재목, 원목, 판지류, 펠릿(칩), 파티클보드, 성형목재, 단판, 섬유판 등 대부분 목제품 수입이 증가

* 국내 건설량 증가 및 원자재 가격 인상으로 목재류 수입이 크게 증가

◆ 목재류 수입액 비중은 펄프류, 제재목, 합판, 펠릿(칩), 원목, 판지류, 파티클보드, 성형목재, 목탄, 단판 순



〈목재류 국가별 수입현황〉



〈목재류 품목별 수입비중(금액기준)〉

■ 펄프류 : ('20년) 10억6,424만\$ → ('21년) 13억7,561만\$(29.3% ↑)

● 캐나다, 브라질, 인도네시아, 칠레, 미국 등 대부분 국가에서 수입이 증가 하면서 수입액 29.3% 증가

● 주 수입국인 캐나다, 브라질, 인도네시아, 칠레 및 미국에서 수입량이 펄프 전체 수입량 중 68.4% 점유

* 국가별 수입비중 : 캐나다(18.1%) > 브라질(16.3%) > 인도네시아(13.6%) > 칠레 (11.3%) > 미국(9.1%)

* 수입액 변동현황 : ① 증가 : 캐나다(42.1% ↑), 브라질(19.2% ↑), 인도네시아(13.3% ↑)

② 감소 : 남아공(22.4% ↓) 외 대부분 국가에서 수입이 증가

2021년도 임산물 수출입 통계

- '20년과 비교하여 펄프류 수입량은 2.8% 감소하였으나, 펄프류 가격 크게 인상되면서 수입액이 29.2% 큰 폭으로 증가

* 펄프 수입량 : ('19) 223만톤 → ('20) 212만톤 → ('21) 206만톤

■ 합 판 : ('20년) 7억1,686만\$ → ('21년) 8억3,712만\$(16.8% ↑)

- 주 수입국인 인도네시아, 베트남, 중국, 말레이시아에서 수입이 모두 증가하여 수입액 16.8% 증가

- 주 수입국인 인도네시아, 베트남, 중국 및 말레이시아에서 수입이 전체 합판 수입액 중 88.4% 점유

* 국가별 수입비중 : 인도네시아(37.5%) > 베트남(30.6%) > 중국(12.9%) > 말레이시아(7.4%) > 러시아(5.6%)

* 수입액 변동현황 : ① 증가 : 인도네시아(27.8% ↑), 베트남(23.2% ↑), 중국(47.0% ↑)
② 감소 : 러시아(13.8% ↓), 핀란드(24.9% ↓), 에스토니아(39.2% ↓)

■ 제재목 : ('20년) 5억7,584만\$ → ('21년) 8억5,230만\$(48.0% ↑)

- 러시아, 칠레, 캐나다, 중국, 라트비아, 독일 등 주요 수입국으로부터 수입이 모두 증가하여 수입액 48.0% 큰 폭으로 증가

- 러시아, 칠레, 캐나다, 중국 및 라트비아에서 수입이 전체 수입액 중 59.9% 점유

* 국가별 수입비중 : 러시아(19.7%) > 칠레(11.7%) > 캐나다(10.6%) > 중국(10.3%) > 라트비아(7.6%)

* 수입액 변동현황 : ① 증가 : 러시아(139% ↑), 칠레(10.3% ↑), 캐나다(124% ↑)
② 감소 : 말레이시아(11.8% ↓), 덴마크(31.2% ↓)

- 제재목 수입량은 '21년에 '19년 대비 6.6% 감소, '20년 대비 0.9% 증가

- m³당 수입가격은 '21년에 '19년 대비 64.3%, '20년 대비 62.8% 각각 상승

* 수입량 : ('19년) 227만m³ → ('20년) 210만m³ → ('21년) 212만m³

* m³당 수입가격 : ('19년) US\$275 → ('20년) US\$247 → ('21년) US\$402

- 제재목 수입액은 '21년 대비, '19년 36.0%, '20년 48.0% 각각 증가

* 수입액 : ('19년) 626,512천\$ → ('20년) 517,841천\$ → ('21년) 852,298천\$

■ 원 목 : ('20년) 3억6,891만\$ → ('21년) 5억2,819만\$(43.2% ↑)

- 솔로몬아일랜드 및 수리남에서 수입이 감소하였으나 주 수입국인 뉴질랜드, 미국, 호주, 독일, 캐나다 등 대부분 국가에서 수입이 증가하여 수입액 43.2% 증가
- 주 수입국인 뉴질랜드, 미국, 호주에서 수입량이 원목 전체 수입량 중 75.8% 점유하고 있으며 뉴질랜드산 원목이 전체 수입액 중 48.5% 점유
 - * 국가별 수입비중 : 뉴질랜드(48.5%) > 미국(14.4%) > 호주(12.9%) > 독일(8.0%) > 캐나다(7.2%)
 - * 수입액 변동현황 : ① 증가 : 뉴질랜드(28.6% ↑), 미국(45.8% ↑), 호주(873% ↑)
 - ② 감소 : 솔로몬아일랜드(55.7% ↓), 수리남(78.9% ↓)

■ 판지류 : ('20년) 1억9,796만\$ → ('21년) 3억261만\$(52.9% ↑)

- 필리핀, 멕시코에서 수입이 감소하였으나 주 수입국인 미국, 일본, 캐나다, 태국 등 대부분 국가에서 수입이 증가하면서 수입액 52.9% 큰 폭으로 증가
- 주 수입국인 미국 및 일본에서 수입이 판지류 전체 수입액 중 85.2% 점유하고 있으며 특히, 미국에서 수입이 전체 수입액 중 56.2% 점유
 - * 국가별 수입비중 : 미국(56.2%) > 일본(29.0%) > 캐나다(3.4%) > 태국(2.2%) > 호주(1.5%)
 - * 수입액 변동현황 : ① 증가 : 미국(29.2% ↑), 일본(169% ↑), 캐나다(90.0% ↑)
 - ② 감소 : 필리핀(15.9% ↓), 멕시코(11.9% ↓)
- 판지류 수입량은 '20년 대비 3.3% 증가한 반면, 수입가격이 46.8% 급등하면서 수입액이 큰 폭으로 증가

■ 펠릿(칩) : ('20년) 4억2,995만\$ → ('21년) 5억5,406만\$(28.9% ↑)

- 말레이시아 및 태국에서 수입이 감소하였으나 주 수입국인 베트남, 캐나다, 인도네시아 등에서 수입이 증가하여 수입액 28.9% 큰 폭으로 증가
 - * 베트남에서 수입이 전체 펠릿(칩) 수입액 중 65.6% 점유함.
 - * 국가별 수입비중 : 베트남(65.6%) > 캐나다(11.9%) > 말레이시아(9.0%) > 인도네시아(7.7%) > 러시아(4.1%)
 - * 수입액 변동현황 : ① 증가 : 베트남(22.5% ↑), 캐나다(611% ↑), 인도네시아(15.0% ↑)
 - ② 감소 : 말레이시아(13.6% ↓), 태국(36.5% ↓)

■ 파티클보드 : ('20년) 1억6,685만\$ → ('21년) 2억7,265만\$(63.4% ↑)

- 인도네시아 및 루마니아에서 수입은 감소하였으나, 주 수입국인 태국, 중국, 말레이시아에서 수입이 증가하여 수입액이 63.4% 큰 폭으로 증가
- 주 수입국인 태국이 전체 수입액 중 81.4% 점유하고 있으며 수입이 86.4% 크게 증가
 - * 국가별 수입비중 : 태국(81.4%) > 중국(6.4%) > 말레이시아(4.5%) > 인도네시아(2.3%) > 루마니아(1.7%)
 - ② 감소 : 인도네시아(57.8% ↓), 루마니아(34.1% ↓)

■ 성형목재 : ('20년) 1억5,944만\$ → ('21년) 1억6,663만\$(4.5% ↑)

- 말레이시아, 라트비아 및 브라질에서 수입이 감소한 반면, 주 수입국인 인도네시아, 중국, 에스토니아 등에서 수입이 증가하여 수입액 4.5% 증가
- 주 수입국인 인도네시아 및 중국에서 수입이 전체 수입액 중 76.0% 점유
 - * 국가별 수입비중 : 인도네시아(50.2%) > 중국(25.8%) > 에스토니아(5.5%) > 말레이시아(4.4%) > 라트비아(3.3%)
 - * 수입액 변동현황 : ① 증가 : 인도네시아(2.3% ↑), 중국(18.7% ↑), 에스토니아(24.7% ↑)
 - ② 감소 : 말레이시아(23.3% ↓), 라트비아(1.6% ↓), 브라질(52.2% ↓)
- '20년 대비 '21년 수입가격이 7.0% 인상되었고 수입액은 4.5% 증가하였으나, 수입량은 2.4% 감소
 - * 수입량 변동현황 : ('19) 121,694톤 → ('20) 124,573톤 → ('21) 121,571톤

■ 단 판 : ('20년) 7,844만\$ → ('21년) 8,694만\$(10.8% ↑)

- 브라질, 칠레, 말레이시아에서 수입이 감소한 반면, 주 수입국인 중국 및 솔로몬아일랜드에서 수입 증가하여 수입액 10.8% 증가
- 주 수입국인 중국, 솔로몬아일랜드, 브라질에서 수입이 전체 수입액 중 75.7% 점유
 - * 국가별 수입비중 : 중국(53.8%) > 솔로몬아일랜드(11.8%) > 브라질(10.8%) > 칠레(9.3%) > 말레이시아(4.5%)
 - * 수입액 변동현황 : ① 증가 : 중국(31.1% ↑), 솔로몬아일랜드(101% ↑), 러시아(35.1% ↑)
 - ② 감소 : 브라질(41.0% ↓), 칠레(12.8% ↓), 말레이시아(36.6% ↓)

- '20년 대비 '21년 수입가격이 13.3% 상승하여 수입액이 10.8% 증가하였으나 수입량은 1.4% 감소

* 수입량 변동현황 : ('19) 150,010m³ → ('20) 216,770m³ → ('21) 213,730m³

■ 목 탄 : ('20년) 9,429만\$ → ('21년) 8,887만\$(5.7% ↓)

- 라오스, 필리핀, 태국 등에서 수입이 증가하였으나 인도네시아, 중국, 말레이시아 등에서 수입이 감소하여 수입액 5.7% 감소

- 주 수입국인 베트남, 라오스, 인도네시아에서 수입이 전체 수입액 중 85.6% 점유

* 국가별 수입비중 : 베트남(32.9%) > 라오스(27.6%) > 인도네시아(25.1%) > 중국(5.5%) > 필리핀(3.8%)

* 수입액 변동현황 : ① 증가 : 라오스(14.0% ↑), 필리핀(3.8% ↑), 태국(62.5% ↑)
② 감소 : 인도네시아(2.4% ↓), 중국(13.1% ↓), 말레이시아(23.0% ↓)

- 코로나 방역으로 외식이 감소하면서 '20년 대비 '21년 목탄(숯) 수입량 (6.3% ↓) 및 수입액(5.7% ↓) 모두 감소

* 수입량 변동현황 : ('19) 126,459톤 → ('20) 109,974톤 → ('21) 103,001톤

■ 섬유판 : ('20년) 5,532만\$ → ('21년) 7,100만\$(28.3% ↑)

- 태국, 베트남, 중국, 말레이시아 등 대부분 국가에서 수입이 증가하여 수입액 28.3% 증가

- 태국 섬유판 수입이 전체 수입액 중 47.8% 점유

* 국가별 수입비중 : 태국(47.8%) > 베트남(20.3%) > 중국(19.1%) > 말레이시아(2.8%) > 벨기에(2.7%)

* 수입액 변동현황 : ① 증가 : 태국(24.1% ↑), 베트남(134% ↑), 중국(20.9% ↑)
② 감소 : 덴마크(6.2% ↓), 뉴질랜드(90.5% ↓)

- '20년 대비 '21년 수입가격이 33.6% 상승하면서 수입액이 28.3% 증가하였으나 수입량은 4.3% 감소

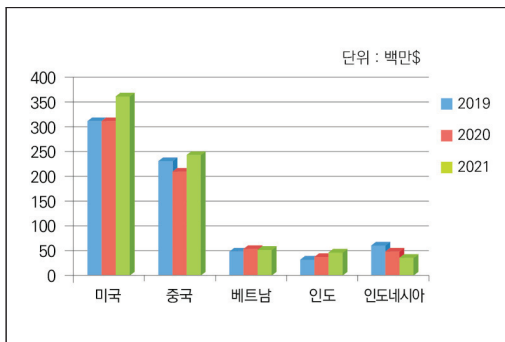
* 수입량 변동현황 : ('19) 302,920m³ → ('20) 211,410m³ → ('21) 202,360m³

2) 단기임산물

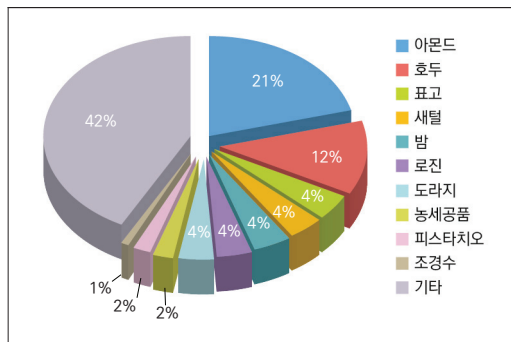
8억5,418만\$ 수입, 2020년 7억5,694만\$ 대비 12.8% 증가

◆ 미국산과 중국산이 단기임산물 수입의 41.3%, 27.5% 점유

- 미국에서 아몬드, 호두, 피스타치오 등 견과류 및 로진이 수입
- 중국에서 표고, 밤, 도라지, 새털, 로진, 도토리, 고사리 등이 수입



〈국가별 단기임산물 수입현황〉



〈단기임산물 품목별 수입비중(금액기준)〉

■ 아몬드 : ('20년) 1억6,674만\$ → ('21년) 1억8,220만\$(9.3% ↑)

- 미국, 사하라아랍민주공화국, 스페인 등 주요 국가에서 수입이 증가하여 수입액 9.3% 증가
- 주 수입국인 미국이 전체 수입액 중 99.6% 점유
 - * 국가별 수입비중 : 미국(99.6%) > 사하라아랍민주공화국(0.3%) > 스페인(0.1%)
 - * 수입액 변동현황 : ① 증가 : 미국(9.1% ↑), 사하라아랍민주공화국(215% ↑), 스페인(89.1% ↑)
 - ② 감소 : 이스라엘(74.9% ↓) 수입액(25,000\$)로 수입액 미미

■ 호 두 : ('20년) 8,435만\$ → ('21년) 9,959만\$(18.1 ↑)

- 주 수입국인 미국, 칠레, 중국에서 수입이 모두 증가하여 수출액 18.1% 증가

- * 국가별 수입비중 : 미국(96.7%) > 칠레(3.1%)> 중국(0.1%)
- * 수입액 변동현황 : 미국(16.6% ↑), 칠레(91.8% ↑), 중국(55.2% ↑)

■ 표 고 : ('20년) 3,431만\$ → ('21년) 3,771만\$(9.9% ↑)

- 주 수입국 중국, 베트남에서 수입이 모두 증가하여 수입액 9.9% 증가
 - * 국가별 수입비중 : 중국(95.4%) > 베트남(2.4%) > 태국(1.3%)
 - * 수입액 변동현황 : 중국(6.2% ↑), 베트남(113% ↑), 태국(순증)

■ 로 진 : ('20년) 2,493만\$ → ('21년) 3,118만\$(25.1% ↑)

- 베트남에서 수입은 감소하였으나 주 수입국이 중국, 인도네시아 및 미국에서 수입이 증가하여 수입액 25.1% 증가
 - * 로진은 송진으로 생산하며 잉크, 도료, 접착제, 야구용품 등의 원자재로 사용함.
 - * 국가별 수입비중 : 중국(36.7%) > 베트남(29.7%) > 인도네시아(18.0%) > 미국(10.4%)
 - * 수입액 변동현황 : ① 증가 : 중국(42.0% ↑), 인도네시아(37.6% ↑), 미국(42.9% ↑)
② 감소 : 베트남(4.8% ↓)
- '20년 대비 '21년 로진 수입량은 16.9% 감소하였으나 수입가격이 큰 폭으로 인상되면서 수입액이 25.1% 크게 증가
 - * 수입량 변동현황 : ('19) 15,779톤 → ('20) 18,506톤 → ('21) 15,384톤

■ 새 털 : ('20년) 4,088만\$ → ('21년) 3,660천\$(10.5% ↓)

- 중국, 독일, 헝가리 등에서 수입이 증가하였으나 주요 수입국 대만에서 수입이 56.6% 큰 폭으로 감소하면서 수입액이 10.5% 감소
- 주요 수입국 중국 및 대만에서 수입이 전체 수입액 중 71.9% 점유
 - * 국가별 수입비중 : 중국(50.6%) > 대만(23.5%) > 독일(8.6%) > 헝가리(7.3%)
 - * 수입액 변동현황 : ① 증가 : 중국(19.7% ↑), 독일(114% ↑), 헝가리(84.6% ↑)
② 감소 : 대만(56.6% ↓)

■ 도라지 : ('20년) 2,469만\$ → ('21년) 2,969만\$(20.2% ↑)

- 주 수입국인 중국에서 수입이 증가하였고 수입량이 미미하나 일본 및 미국에서 수입 역시 증가하면서 수입액 20.2% 증가
- 중국산이 99.5% 점유하고 있으며 수입액 20.1% 증가
 - * 수입 도라지 대부분(96.1%)은 건조 고사리이며 나머지는 냉동 고사리임.
 - * 국가별 수입비중 : 중국(99.5%) > 일본(0.5%) > 미국(미미함)
 - * 수입액 변동현황 : 중국(20.1% ↑), 일본(73.0%), 미국(50.0)

■ 더덕 : ('20년) 361만\$ → ('21년) 477만\$(32.1% ↑)

- 중국에서 100% 수입되고 있으며 수입이 32.1% 증가함.
 - * 국가별 수입비중 : 중국(100%)
 - * 수입액 변동현황 : 중국(32.1% ↑)

■ 밤 : ('20년) 2,627만\$ → ('21년) 3,402만\$(29.5% ↑)

- 주 수입국인 중국, 프랑스, 베트남, 이탈리아에서 수입이 모두 증가하여 수입액이 29.5% 증가
- 중국산 수입이 97.2% 점유하고 있으며 수입이 28.1% 증가
 - * 국가별 수입비중 : 중국(97.2%) > 프랑스(2.6%) > 베트남(0.1%)
 - * 수입액 변동현황 : ① 증가 : 중국(28.1% ↑), 프랑스(119% ↑), 베트남(215% ↑)
② 감소 : 일본에서 수입이 감소하였으나 수입액 미미함.

■ 고사리 : ('20년) 752만\$ → ('21년) 887만\$(18.1% ↑)

- 주요 수입국인 중국에서 수입이 증가하였고 수입량이 미미한 미국 및 캐나다에서 수입은 감소
- 고사리 수입은 중국산이 99.9% 점유하고 있으며 28.1% 증가
 - * 수입 고사리의 대부분(96.1%)은 건조 고사리이며 나머지는 냉동 고사리
 - * 국가별 수입비중 : 중국(99.9%) > 미국(0.08%) > 캐나다(미미함)
 - * 수입액 변동현황 : 중국(18.1% ↑), 미국(32.2% ↓), 캐나다(0.8% ↓)

■ 도토리 : ('20년) 1,074만\$ → ('21년) 1,085만\$(1.0% ↑)

- 주요 수입국인 중국 및 남아공, 우즈베키스탄에서 수입이 증가
- 중국산이 97.7% 점유하고 있으며 0.3% 증가
 - * 국가별 수입비중 : 중국(97.7%) > 남아공(1.7%) > 우즈베키스탄(0.6%)
 - * 수입액 변동현황 : 중국(0.3% ↑), 남아공(45.0% ↑), 우즈벡(44.1% ↑)

■ 송 이 : ('20년) 715만\$ → ('21년) 626만\$(12.4% ↓)

- 주요 수입국인 중국에서 수입이 감소하였고 수입량이 미미하나 터키 및 네덜란드에서도 감소하여 수입이 12.4% 감소
- 중국산이 99.3% 점유하고 있으며 수입액 12.3% 감소
 - * 국가별 수입비중 : 중국(99.3%) > 터키(0.4%) > 네덜란드(0.2%)
 - * 수입액 변동현황 : 중국(12.3% ↓), 터키(51.1% ↓), 네덜란드(294% ↓)

■ 감 : ('20년) 141만\$ → ('21년) 198만\$(33.8% ↑)

- 중국에서 수입이 33.6% 증가하였고 수입액 중 99.8% 점유
- '19~'20년 2년 동안 중국산 감의 수입량이 감소한 후에 '21년 증가
 - * 중국산 수입량 추이 : ('19년) 525톤 → ('20년) 470톤 → ('21년) 626톤
 - * 국가별 수입비중 : 중국, 일본, 미국에서 수입되고 있으나 중국에서 수입이 대부분 (99.8%)을 점유

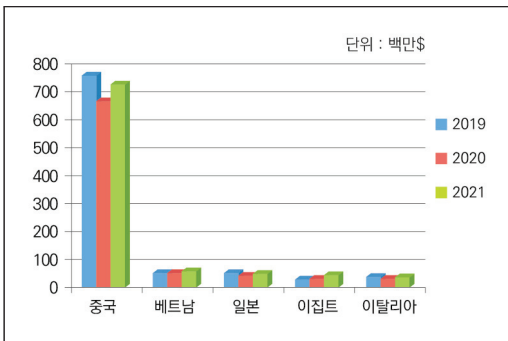
■ 피스타치오 : ('20년) 949만\$ → ('21년) 1,276만\$(34.4% ↑)

- 주요 수입국인 미국에서 수입이 증가하였으나 이란에서 수입은 감소하여 수입액 34.4% 큰 폭으로 증가
- 미국산이 98.0% 점유하고 있으며 수입액 36.4% 증가
 - * 국가별 수입비중 : 중국(98.0%) > 이란(1.9%) > 이탈리아(0.1%)
 - * 수입액 변동현황 : 중국(36.4% ↑), 이란(26.3% ↓), 이탈리아(427% ↑)
- 견과류 수요 증가 및 가공식품에 사용하는 수요가 증가하면서 수입이 큰 폭으로 증가

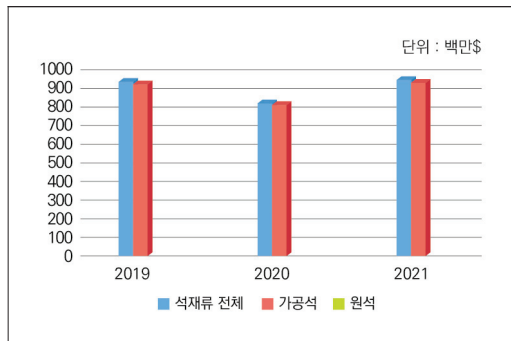
3) 석재류

9억4,513만\$ 수입, 2020년 8억2,599만\$ 대비 14.4% 증가

- ◆ 가공석 수입 14.5% 증가하였고, 원석 수입도 1.5% 증가
 - 중국에서 수입이 75.5% 점유하고 있으며 주로 가공석으로 수입
 - 중국 다음으로 베트남, 일본, 이집트 및 이탈리아에서 수입



〈국가별 석재류 수입현황〉



〈품목별 석재류 수입현황〉

■ 가공석 : ('20년) 8억1,962만\$ → ('21년) 9억3,867만\$(14.5% ↑)

- 주요 수입국인 중국, 베트남, 일본, 이집트, 이탈리아 등에서 수입이 증가하여 수입액 14.5% 증가
- 중국에서 수입이 75.5% 점유
 - * 국가별 수입비중 : 중국(75.5%) > 베트남(4.8%) > 일본(3.4%) > 이집트(3.2%)
 - * 수입액 변동현황 : ① 증가 : 중국(9.7% ↑), 베트남(31.4% ↑), 일본(37.3% ↑), 이집트(87.4% ↑)
 - ② 감소 : 인도네시아(5.8% ↓)
- 석재류 전체 수입액 중 가공석 수입 비중이 99.3% 점유하고 있음. 해상 운송비 급등으로 인한 물류비 상승으로 원석보다 가공석 수입이 증가

■ 원 석 : ('20년) 636만\$ → ('21년) 646만\$(1.5% ↑)

- 주요 수입국인 중국, 이탈리아, 인도네시아에서 수입이 증가하여 수입액 1.5% 증가
- 중국에서 수입이 77.3% 점유
 - * 국가별 수입비중 : 중국(77.3%) > 인도(8.5%) > 이탈리아(3.9%) > 인도네시아(3.4%)
 - * 수입액 변동현황 : · 증가 : 중국(25.0% ↑), 이탈리아(53.3% ↑), 인도네시아(83.0% ↑)
· 감소 : 인도(8.8% ↓), 미국(89.3% ↓)
- 해상운송비 및 물류비 인상으로 원석보다 가공석 수입이 증가하면서 원석 수입비중이 감소

❖ <참고1> 2021년 임산물 수출입 현황

□ 수출

(단위:Ton/천\$)

구 분	단위	2020년		2021년		증감액	증감률	
		수량	금액(A)	수량	금액(B)	금액(B-A)	(B-A)/A, (%)	
합 계		-	380,317	-	450,888	70,571	18.6	
목재류	소 계	-	164,244	-	202,920	38,676	23.5	
	섬유판	천m ³	26	11,887	24	11,995	108	0.9
	합판	천m ³	2	4,573	3	4,408	△165	△3.6
	파티클보드	천m ³	2	993	1	1,100	107	10.8
	제재목	천m ³	16	11,076	7	6,957	△4,119	△37.2
	목제케이스	톤	30,378	23,374	28,133	23,251	△123	△0.5
	건축목공	톤	2,464	6,079	2,172	3,187	△2,892	△47.6
	판지류	톤	413,684	62,492	444,135	101,901	39,409	63.1
단기임산물	펠프류	톤	57,652	24,227	45,662	27,239	3,012	12.4
	기타	-	-	19,543	-	22,882	3,339	17.1
	소 계		15,337	86,458	15,012	92,593	6,135	7.1
	밤_계	톤	4,191	12,953	6,164	16,759	3,806	29.4
	밤_냉동	톤	58	201	135	350	149	74.1
	밤_미탈각	톤	3,420	8,992	5,573	13,794	4,802	53.4
	밤_조제	톤	651	3,176	382	1,866	△1,310	△41.2
	밤_탈각	톤	62	584	74	749	165	28.3
	표고_계	톤	79	1,572	91	1,574	2	0.1
	표고_건조	톤	41	1,180	36	979	△201	△17.0
	표고_신선	톤	34	347	50	537	190	54.8
	표고_조제	톤	4	45	5	58	13	28.9
	감_계	톤	380	5,158	330	4,991	△167	△3.2
	감_건조	톤	363	5,100	318	4,943	△157	△3.1
	감_신선	톤	17	58	12	48	△10	△17.2
	산양삼	톤	2	436	5	879	443	101.6
	대추	톤	23	450	20	456	6	1.3
	산나물	톤	159	1,399	321	2,006	607	43.4
	송이	톤	3	392	3	657	265	67.6
	야문드	톤	16	217	143	786	569	262.2
분재	톤	27	318	7	115	△203	△63.8	
조경수	톤	1,252	1,607	822	1,274	△333	△20.7	
새털	톤	7,623	39,819	5,513	34,794	△5,025	△12.6	
갈포벽지	톤	392	8,649	528	12,572	3,923	45.4	
초피	톤	110	3,004	86	3,417	413	13.7	
기타	톤	1,080	10,484	979	12,313	1,829	17.4	
석재류	소 계		68,814	129,615	63,482	155,375	25,760	19.9
	가공석	톤	22,184	125,348	10,821	150,818	25,470	20.3
	원석	톤	46,630	4,267	52,661	4,557	290	6.8

**산나물: 고려영경귀, 고사리, 취나물, 고비, 더덕, 도라지

□ 수입

(단위: Ton/천\$)

구 분	단위	2020년		2021년		증 감 액	증감률	
		수량	금액(A)	수량	금액(B)	금액(B-A)	(B-A)/A, (%)	
합 계		-	5,791,889	-	7,289,193	1,497,304	25.9	
목재류	소 계	-	4,208,967	-	5,489,886	1,280,919	30.4	
	펠 프 류	톤	2,121,561	1,064,238	2,061,131	1,375,614	311,376	29.3
	합 판	천m ³	1,535	716,860	1,588	837,115	120,255	16.8
	제 재 목	천m ³	2,099	575,841	2,119	852,298	276,457	48.0
	원 목	천m ³	2,668	368,907	3,033	528,188	159,281	43.2
	판 지 류	톤	1,150,248	197,960	1,188,474	302,606	104,646	52.9
	펠 릿(칩)	톤	4,064,031	429,948	4,426,751	554,059	124,111	28.9
	파티클보드	천m ³	1,179	166,849	1,382	272,654	105,805	63.4
	성형목재	톤	124,573	159,436	121,571	166,625	7,189	4.5
	단 판	천m ³	217	78,435	214	86,935	8,500	10.8
	목 탄	톤	109,974	94,288	103,001	88,874	△5,414	△5.7
	섬 유 판	천m ³	211	55,324	202	71,002	15,678	28.3
	기 타	-	-	300,881	-	353,916	53,035	17.6
단기임산물	소 계	708,763	756,936	563,265	854,178	97,242	12.8	
	아 몬 드	톤	27,125	166,741	37,990	182,203	15,462	9.3
	호 두	톤	12,456	84,349	17,073	99,593	15,244	18.1
	표 고	톤	16,069	34,314	16,745	37,713	3,399	9.9
	로 진	톤	18,506	24,930	15,384	31,181	6,251	25.1
	새 털	톤	1,006	40,878	922	36,601	△4,277	△10.5
	도 라 지	톤	12,157	24,691	12,644	29,690	4,999	20.2
	더 덕	톤	1,853	3,613	2,392	4,772	1,159	32.1
	밤	톤	8,312	26,270	10,293	34,022	7,752	29.5
	고 사 리	톤	1,425	7,516	1,534	8,874	1,358	18.1
	도 토 리	톤	7,862	10,738	8,723	10,848	110	1.0
	송 이	톤	321	7,149	244	6,260	△889	△12.4
	감	톤	470	1,413	626	1,982	569	40.3
	피스타치오	톤	833	9,490	1,182	12,755	3,265	34.4
	기 타	톤	600,368	314,844	437,513	357,684	42,840	13.6
석재류	소 계	2,709,741	825,986	2,785,336	945,129	119,143	14.4	
	가 공 석	톤	2,667,791	819,623	2,744,389	938,669	119,046	14.5
	원 석	톤	41,950	6,363	40,947	6,460	97	1.5

2021년도 임산물 수출입 통계

▣ 국가별 임산물 수출액 비중 및 변동률 현황

(단위 : 천\$, %)

순위	2020년			2021		
	국가	수출액	점유율	국가	수출액	점유율
	합 계	380,317	100.0	합 계	450,888	100.0
1	미 국	89,425	23.5	미 국	115,789	25.7
2	중 국	74,535	19.6	베 트 남	72,668	16.1
3	일 본	43,328	11.4	중 국	67,893	15.1
4	베 트 남	43,212	11.4	대 만	42,209	9.4
5	대 만	34,561	9.1	일 본	37,796	8.4
6	인도네시아	22,587	5.9	인도네시아	36,231	8.0
7	파 키 스 탄	9,065	2.4	태 국	9,594	2.1
8	태 국	7,840	2.1	파 키 스 탄	7,690	1.7
9	싱 가 폴	5,471	1.4	필 리 핀	6,227	1.4
10	필 리 핀	5,174	1.4	독 일	5,798	1.3
	기 타	45,119	11.9	기 타	48,994	10.9

▣ 국가별 임산물 수입액 비중 및 변동률 현황

(단위 : 천\$, %)

순위	2020년			2021년		
	국가	수입액	점유율	국가	수입액	점유율
	합 계	5,791,889	100	합 계	7,289,193	100.0
1	중 국	1,263,734	21.8	중 국	1,471,733	20.2
2	베 트 남	707,278	12.2	베 트 남	840,317	11.5
3	인도네시아	641,995	11.1	미 국	772,041	10.6
4	미 국	629,067	10.9	인도네시아	720,092	9.9
5	캐 나 다	270,267	4.7	캐 나 다	460,416	6.3
6	뉴 질 랜드	265,875	4.6	러 시 아	365,321	5.0
7	칠 레	245,161	4.2	뉴 질 랜드	349,913	4.8
8	러 시 아	233,164	4.0	칠 레	287,805	3.9
9	브 라 질	220,263	3.8	태 국	284,032	3.9
10	태 국	173,218	3.0	브 라 질	252,652	3.5
	기 타	1,141,868	19.7	기 타	1,484,870	20.4



I. 수출입 총괄

1. 전 체	40
2. 임산물	42
3. 수출입 상위 10개국	44
4. 수출입 상위 10품목	52

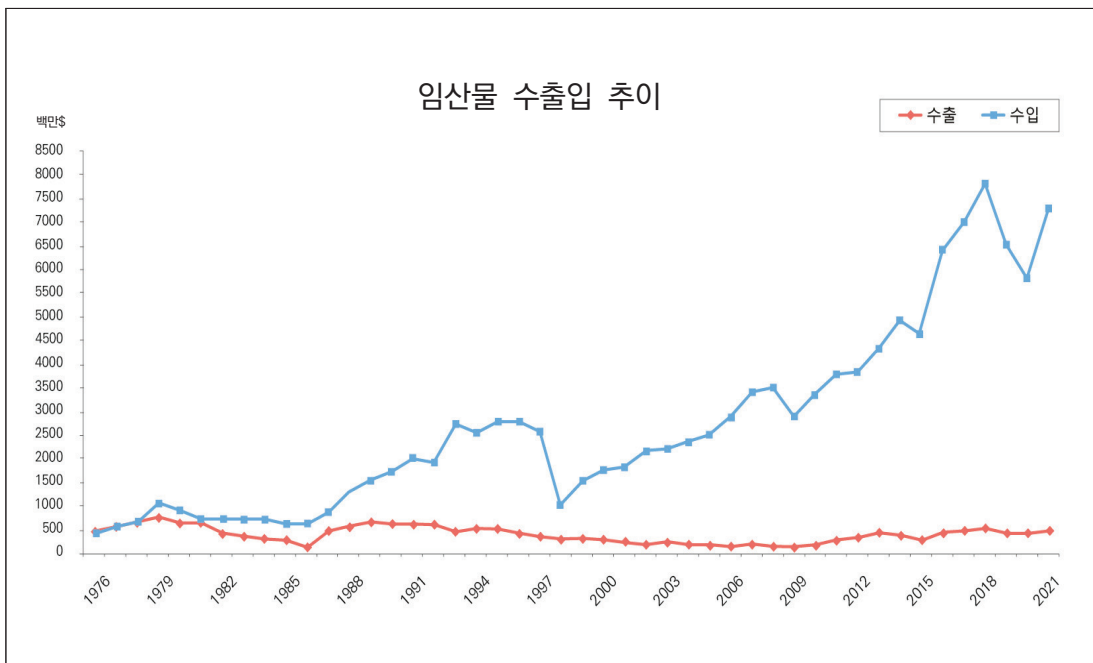
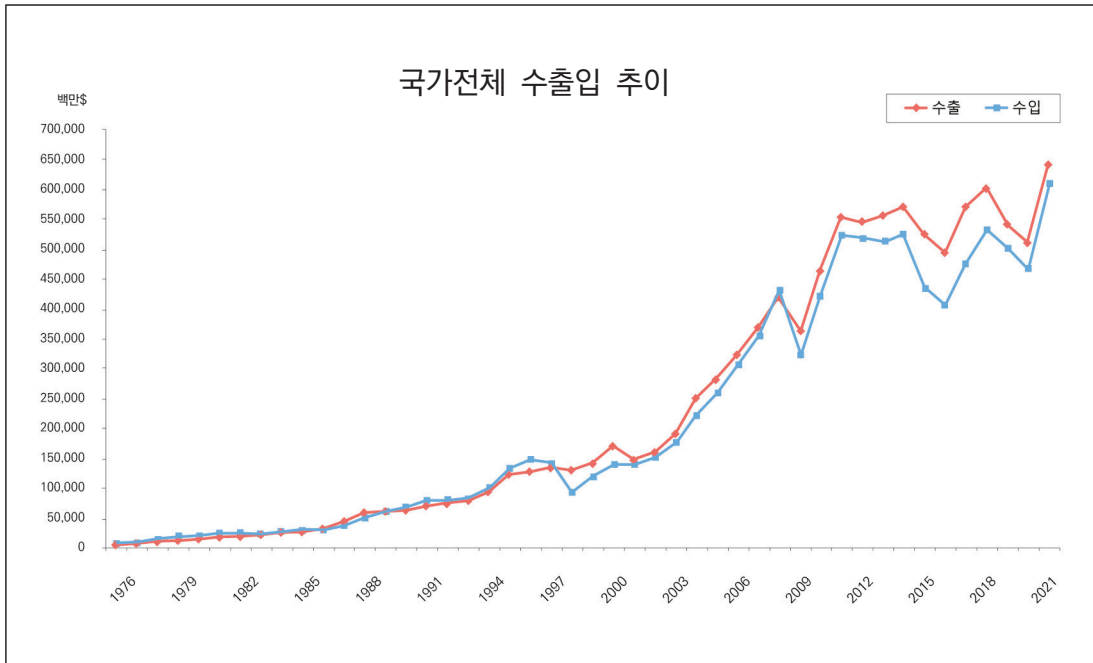
I. 수출입 총괄

I. 수출입 총괄

1. 전체

(단위 : 백만\$)

연도별	수 출			수 입		
	국가전체	농림축수산물	임산물	국가전체	농림축수산물	임산물
1976	7,715	1,181	460	8,774	1,192	418
1977	10,047	1,592	549	10,811	1,443	540
1978	12,711	1,764	657	14,972	1,842	671
1979	15,056	1,994	738	20,339	2,916	1,047
1980	17,505	1,930	629	22,292	3,164	912
1981	21,254	2,134	631	26,131	3,937	729
1982	21,853	1,671	401	24,251	2,657	699
1983	24,445	1,584	353	26,192	2,864	697
1984	29,245	1,620	300	30,631	2,849	703
1985	30,283	1,543	264	31,136	2,503	629
1986	34,715	2,044	114	31,584	2,531	624
1987	47,281	2,610	461	41,020	3,000	844
1988	60,696	3,157	542	51,811	4,301	1,305
1989	62,377	3,132	644	61,465	5,485	1,534
1990	65,016	2,918	610	69,844	5,784	1,721
1991	71,870	2,986	592	81,525	6,930	1,994
1992	76,632	2,837	574	81,775	6,304	1,903
1993	82,236	2,645	454	83,800	7,259	2,713
1994	96,013	3,013	511	102,348	8,215	2,552
1995	125,058	3,419	505	135,119	9,839	2,779
1996	129,715	3,413	405	150,339	11,875	2,788
1997	136,164	3,347	339	144,616	11,255	2,584
1998	132,313	2,999	288	93,282	6,972	1,006
1999	143,685	3,198	298	119,752	8,564	1,521
2000	172,268	3,012	282	141,098	9,819	1,744
2001	150,439	2,852	231	141,098	10,079	1,799
2002	162,471	2,801	180	152,126	11,472	2,157
2003	193,817	2,991	188	178,827	12,185	2,173
2004	253,845	3,365	176	224,463	13,484	2,327
2005	284,419	3,416	162	261,238	14,276	2,463
2006	325,465	3,395	135	309,383	16,101	2,882
2007	371,489	3,759	141	356,846	19,242	3,405
2008	422,007	4,497	138	435,275	23,199	3,488
2009	363,533	4,809	124	323,084	21,241	2,865
2010	466,384	5,880	155	425,212	25,787	3,363
2011	556,514	7,691	245	524,375	33,184	3,772
2012	547,870	8,006	310	519,584	33,422	3,847
2013	559,649	7,876	410	515,561	34,193	4,317
2014	572,665	8,250	367	525,515	36,140	4,945
2015	526,757	8,028	272	436,499	34,776	4,620
2016	495,426	8,593	420	406,193	34,462	6,404
2017	573,694	9,153	434	478,478	37,555	7,010
2018	604,860	9,300	521	535,202	41,422	7,822
2019	542,333	9,541	407	503,259	34,304	6,512
2020	512,498	9,868	380	467,633	39,875	5,792
2021	644,400	11,374	451	615,093	48,053	7,289



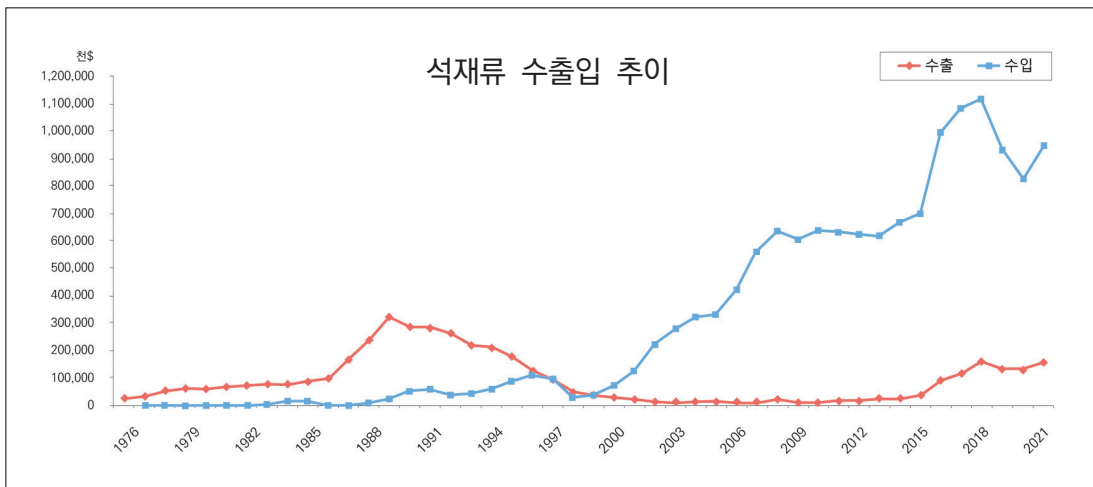
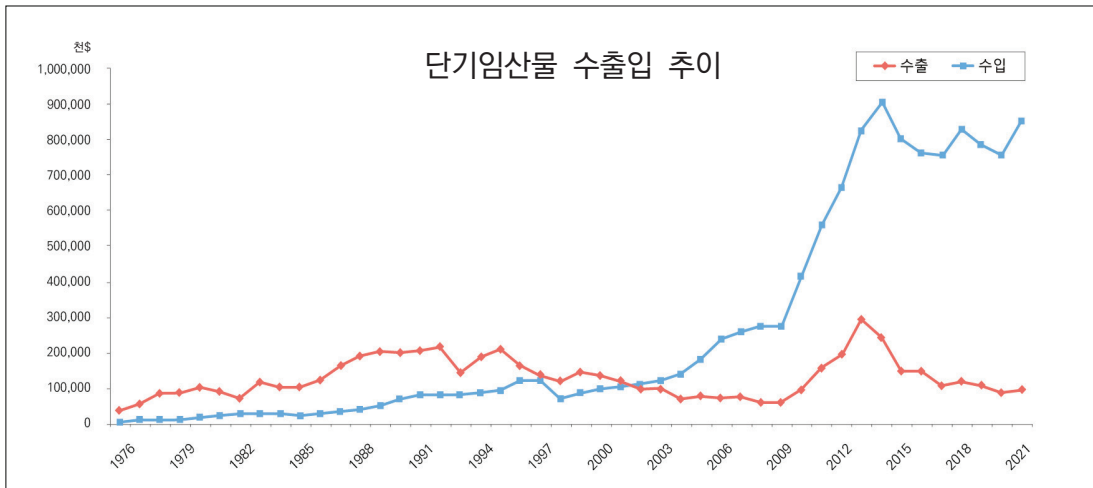
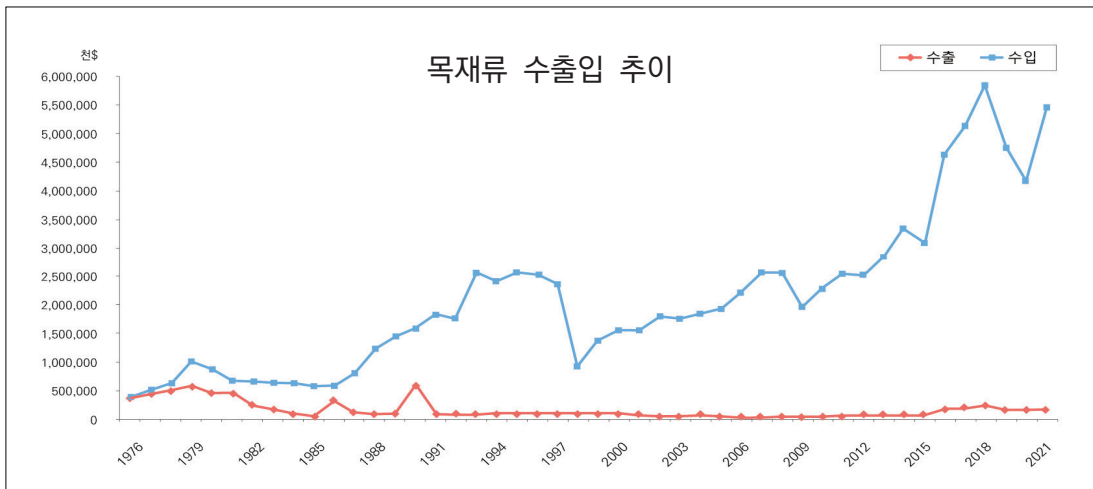
I. 수출입 총괄

2. 임산물

(단위 : 천\$)

연도별	수 출				수 입			
	소계	목재류	단기임산물	석재류	소계	목재류	단기임산물	석재류
1976	459,914	403,039	33,583	23,292	417,997	415,298	2,699	
1977	549,218	464,016	54,186	31,016	540,039	533,375	6,604	60
1978	656,864	520,132	84,110	52,622	670,750	660,795	9,874	81
1979	737,588	591,324	84,356	61,908	1,047,386	1,036,526	10,802	58
1980	629,036	471,735	99,619	57,682	912,086	899,155	11,759	1,172
1981	630,972	473,763	89,788	67,421	728,859	705,248	22,675	936
1982	400,701	262,347	67,325	71,029	699,178	673,136	24,748	1,294
1983	353,413	165,129	114,373	73,911	696,678	666,662	24,483	5,533
1984	300,428	123,474	101,443	75,511	703,320	663,442	24,820	15,058
1985	263,564	77,889	101,195	84,480	629,405	589,631	21,747	18,027
1986	113,691	332,813	121,707	97,415	624,252	596,570	24,086	3,596
1987	460,934	128,875	166,337	165,722	843,755	809,800	33,048	907
1988	541,853	116,042	190,685	236,126	1,304,661	1,254,696	40,090	9,875
1989	643,894	121,563	202,809	319,522	1,533,706	1,463,250	48,650	21,806
1990	610,270	610,270	198,646	284,687	1,721,239	1,605,060	67,356	48,823
1991	591,821	107,676	204,074	280,068	1,993,922	1,854,639	77,920	61,363
1992	573,627	92,391	219,881	261,355	1,903,044	1,785,679	77,289	40,076
1993	453,731	94,547	140,806	218,378	2,712,773	2,590,915	77,690	44,168
1994	511,132	111,988	189,814	209,330	2,552,230	2,407,152	86,956	58,122
1995	504,554	118,639	208,983	176,932	2,778,983	2,596,257	91,500	91,226
1996	405,205	121,806	160,835	122,563	2,787,996	2,554,727	120,170	113,099
1997	339,073	109,593	135,786	93,693	2,583,885	2,366,263	120,027	97,595
1998	288,420	122,716	118,129	47,575	1,006,218	908,750	64,987	32,480
1999	297,714	117,946	144,656	35,112	1,521,347	1,399,432	83,278	38,638
2000	281,629	121,201	133,391	27,037	1,744,145	1,568,297	98,674	77,174
2001	230,612	90,932	119,138	20,542	1,799,233	1,570,943	100,014	128,277
2002	180,108	71,712	95,229	13,167	2,157,302	1,826,397	107,938	222,967
2003	187,578	80,944	96,117	10,517	2,173,080	1,769,728	123,132	280,220
2004	175,717	96,826	67,036	11,855	2,326,752	1,867,156	137,746	321,851
2005	161,968	72,644	77,365	11,959	2,462,979	1,949,447	181,237	332,296
2006	135,450	52,191	71,830	11,429	2,881,695	2,221,322	240,290	420,083
2007	140,577	57,233	73,403	9,942	3,405,138	2,583,455	258,680	563,003
2008	137,927	58,920	58,684	20,323	3,487,931	2,572,649	275,779	639,502
2009	123,525	57,325	57,988	8,211	2,864,876	1,992,669	272,013	600,194
2010	155,122	52,440	92,848	9,835	3,362,706	2,307,382	416,228	639,095
2011	245,469	73,209	156,931	15,329	3,772,443	2,574,265	562,940	635,238
2012	309,755	96,350	196,285	17,119	3,846,773	2,551,577	669,630	625,566
2013	410,101	93,754	293,909	22,438	4,316,933	2,869,776	829,363	617,794
2014	366,810	101,537	240,543	24,729	4,945,349	3,365,180	909,922	670,248
2015	271,952	89,964	147,230	34,758	4,619,727	3,111,956	804,196	703,574
2016	419,599	185,828	144,882	88,890	6,403,783	4,640,485	764,352	998,945
2017	433,906	209,627	106,424	117,855	7,009,892	5,165,348	758,283	1,086,262
2018	520,916	245,561	117,146	158,209	7,821,869	5,873,108	832,222	1,116,539
2019	407,105	169,152	106,451	131,502	6,511,579	4,793,059	783,371	935,148
2020	380,317	164,244	86,458	129,615	5,791,889	4,208,967	756,935	825,986
2021	450,888	202,920	92,593	155,375	7,289,193	5,489,886	854,178	945,129

2. 임 산 물



I. 수출입 총괄

3. 수출입 상위 10개국

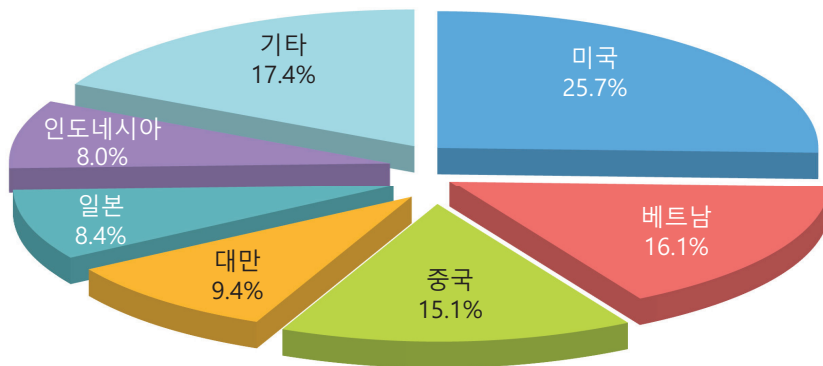
1) 총괄

▣ 수출

(단위 : 천\$, %)

순위	국 가 명	수출액	비중	주요품목
	합 계	450,888	100.0	-
1	미 국	115,789	25.7	가공석:85,233 벽지:8,279 목재케이스:4,566
2	베 트 남	72,668	16.1	판지류:52,652 가공석:7,533 새털:5,877
3	중 국	67,893	15.1	가공석:21,263 펄프류:15,201 밤:12,524
4	대 만	42,209	9.4	새털:26,761 가공석:12,779 목재케이스:1,160
5	일 본	37,796	8.4	펄프류:8,603 섬유판:4,585 합판:2,360
6	인 도 네 시 아	36,231	8.0	판지류:29,242 제재목:3,231 단판:1,554
7	태 국	9,594	2.1	판지류:5,072 가공석:2,595 펄프류:1,546
8	파 키 스 탄	7,690	1.7	판지류:7,664 가공석:13 목재틀:5
9	필 리 핀	6,227	1.4	판지류:3,835 조립건축:717 가공석:611
10	독 일	5,798	1.3	가공석:2,642 목재케이스:1,519 섬유판:1,039
	기 타	48,994	10.9	

국가별 수출비율



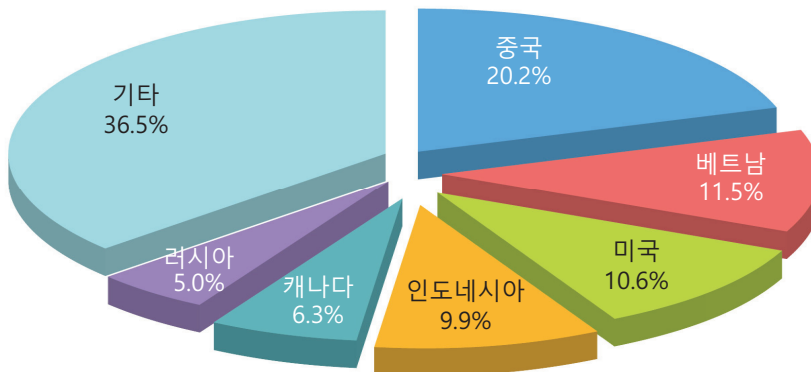
3. 수출입 상위 10개국

■ 수입

(단위 : 천\$, %)

순위	국 가 명	수입액	비중	주요 품목
	합 계	7,289,193	100.0	-
1	중 국	1,471,733	20.2	가공석:708,991 합판:108,368 제재목:87,725
2	베 트 남	840,317	11.5	펠릿(칩):363,454 합판:256,517 가공석:45,160
3	미 국	772,041	10.6	아몬드:181,448 판지류:170,066 펄프류:125,111
4	인 도 네 시 아	720,092	9.9	합판:314,014 펄프류:187,669 성형목재:83,666
5	캐 나 다	460,416	6.3	펄프류:249,480 제재목:90,279 펄릿(칩):65,767
6	러 시 아	365,321	5.0	제재목:167,519 펄프류:122,250 합판:46,551
7	뉴 질 랜 드	349,913	4.8	원목:256,420 펄프류:62,229 제재목:25,938
8	칠 레	287,805	3.9	펄프류:155,027 제재목:99,347 단판:8,081
9	태 국	284,032	3.9	파티클보드:222,038 섬유판:33,909 판지류:6,761
10	브 라 질	252,652	3.5	펄프류:223,858 제재목:10,698 단판:9,421
	기 타	1,484,870	20.4	

국가별 수입비율



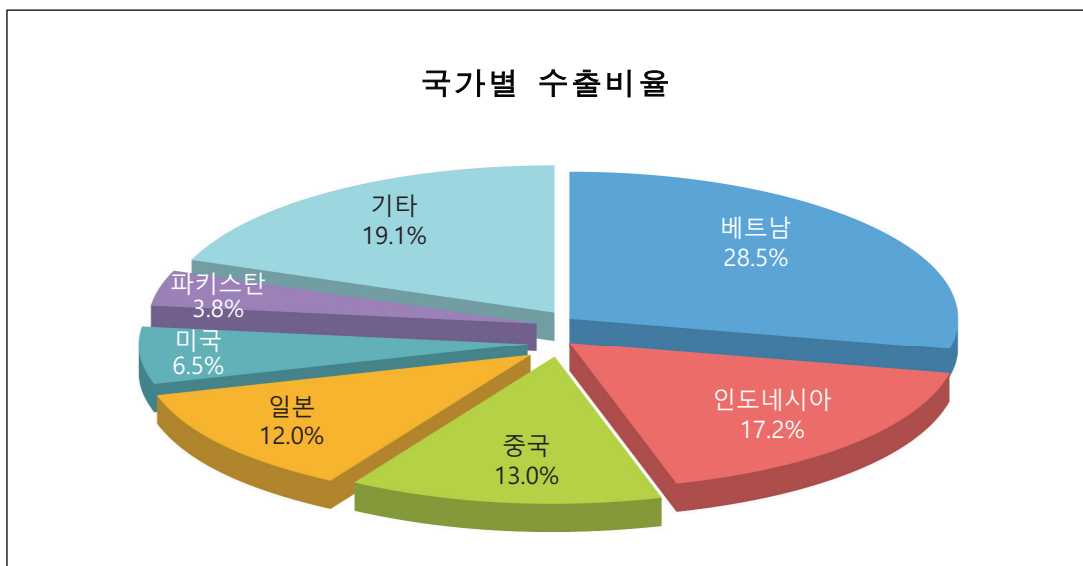
I. 수출입 총괄

2) 목재류

▣ 수출

(단위 : 천\$, %)

순위	국 가 명	수출액	비중	주요 품목
	합 계	202,920	100.0	-
1	베 트 남	57,751	28.5	판지류:52,652 펄프류:1,497 섬유관:1,210
2	인 도 네 시 아	34,897	17.2	판지류:29,242 제재목:3,231 단판:1,554
3	중 국	26,294	13.0	펄프류:15,201 목재케이스:2,977 단판:1,345
4	일 본	24,449	12.0	펄프류:8,603 섬유관:4,585 합판:2,360
5	미 국	13,107	6.5	목재케이스:4,566 제재목:615 섬유관:576
6	파 키 스 탄	7,670	3.8	판지류:7,664 목재틀:5 목재케이스:0
7	태 국	6,693	3.3	판지류:5,072 펄프류:1,546 섬유관:12
8	필 리 핀	4,719	2.3	판지류:3,835 목재케이스:308 합판:133
9	독 일	2,628	1.3	목재케이스:1,519 섬유관:1,039 판지류:38
10	대 만	2,430	1.2	목재케이스:1,160 판지류:430 섬유관:253
	기 타	22,282	11.0	



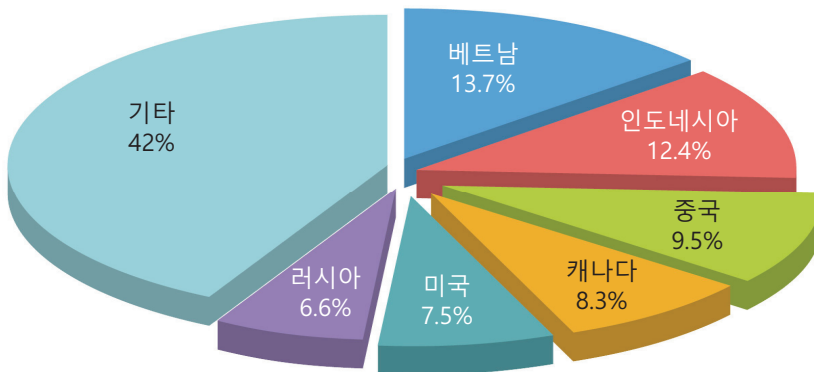
3. 수출입 상위 10개국

▣ 수입

(단위 : 천\$, %)

순위	국 가 명	수입액	비중	주요 품목
	합 계	5,489,886	100.0	-
1	베 트 남	749,815	13.7	펠릿(칩):363,454 합판:256,517 제재목:34,647
2	인도네시아	678,261	12.4	합판:314,014 펄프류:187,669 성형목재:83,666
3	중 국	523,020	9.5	합판:108,368 제재목:87,725 단판:46,738
4	캐 나 다	457,020	8.3	펄프류:249,480 제재목:90,279 펠릿(칩):65,767
5	미 국	411,809	7.5	판지류:170,066 펄프류:125,111 원목:75,954
6	러 시 아	364,258	6.6	제재목:167,519 펄프류:122,250 합판:46,551
7	뉴 질 랜드	348,128	6.3	원목:256,420 펄프류:62,229 제재목:25,938
8	태 국	271,644	4.9	파티클보드:222,038 섬유판:33,909 판지류:6,761
9	칠 레	266,488	4.9	펄프류:155,027 제재목:99,347 단판:8,081
10	브 라 질	250,794	4.6	펄프류:223,858 제재목:10,698 단판:9,421
	기 타	1,168,649	21.3	

국가별 수입비율



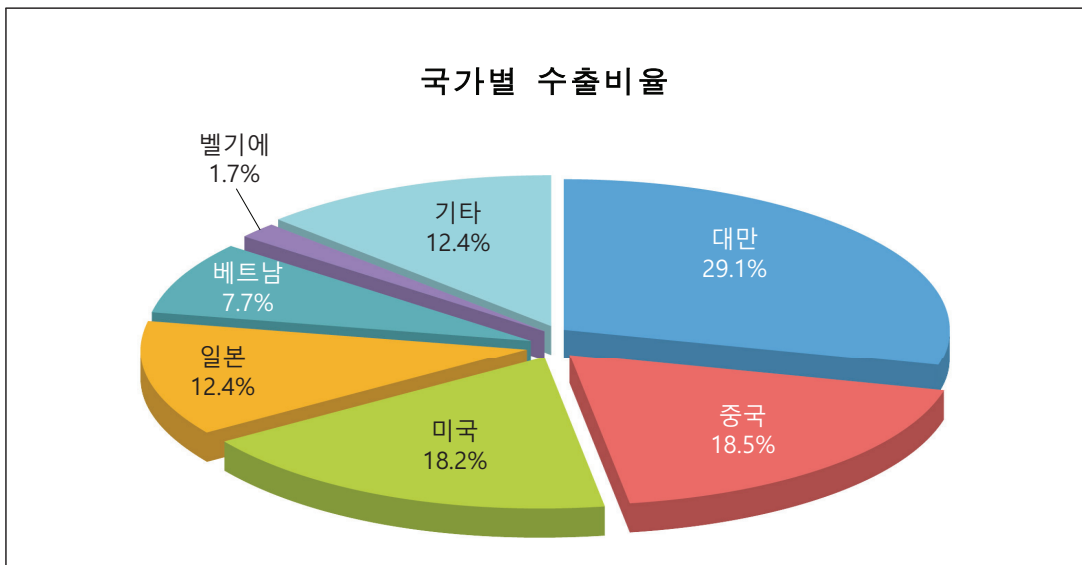
I. 수출입 총괄

3) 단기임산물

▣ 수출

(단위 : 천\$, %)

순위	국 가 명	수출액	비중	주요 품목
	합 계	92,593	100.0	-
1	대 만	26,968	29.1	새털:26,761 밤:78 표고:50
2	중 국	17,166	18.5	밤:12,524 초피:1,249 새털:985
3	미 국	16,822	18.2	벽지:8,279 밤:1,902 취나물:1,130
4	일 본	11,480	12.4	초피:2,165 감:2,047 밤:1,680
5	베 트 남	7,114	7.7	새털:5,877 감:677 대추:77
6	벨 기 에	1,566	1.7	벽지:1,453
7	홍 콩	1,459	1.6	감:477 표고:405 산양삼:192
8	오스트레일리아	1,151	1.2	감:338 표고:132 밤:46
9	싱 가 포 르	1,109	1.2	감:200 밤:72 표고:26 대추:23
10	프 랑 스	1,073	1.2	벽지:607 밤:6 농세공품등:6
	기 타	6,686	7.2	

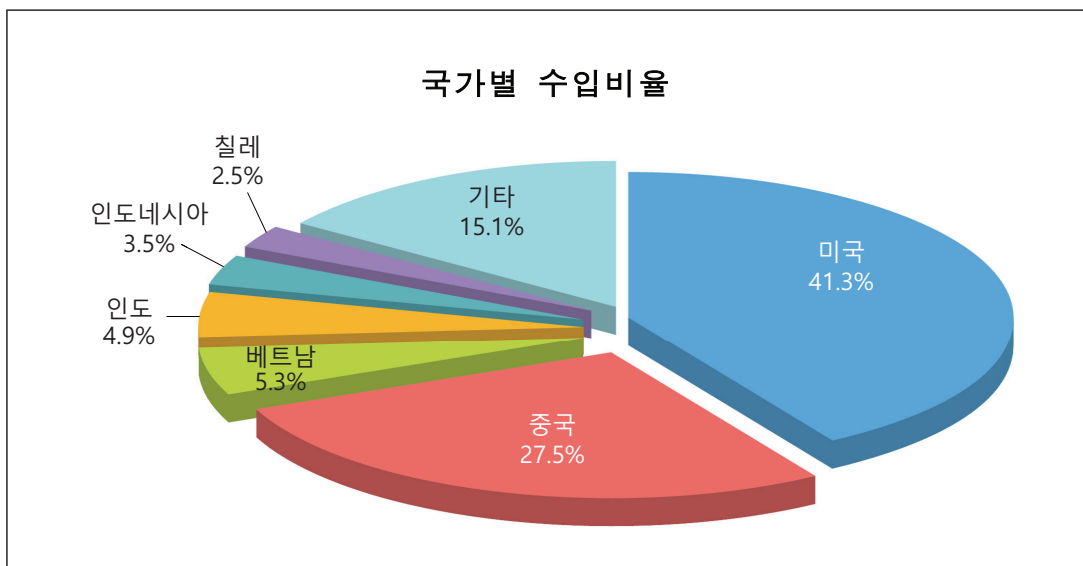


3. 수출입 상위 10개국

■ 수입

(단위 : 천\$, %)

순위	국 가 명	수입액	비중	주요 품목
	합 계	854,178	100.0	-
1	미 국	352,689	41.3	아몬드:181,448 호두:96,355 피스타치오:12,495
2	중 국	234,728	27.5	표고:35,988 밤:33,070 도라지:29,544
3	베 트 남	45,222	5.3	로진:9,268 농세공품등:4,829 표고:908
4	인 도	41,579	4.9	농세공품등:86 이끼와지의:19 조경수:14
5	인도네시아	29,846	3.5	로진:5,609 농세공품등:3,472 조경수:705
6	칠 레	21,316	2.5	호두:3,135 이끼와지의:802 조경수:11
7	오스트레일리아	19,480	2.3	표고:343 이끼와지의:149 조경수:26
8	페 루	15,638	1.8	이끼와지의:62 조경수:0
9	스 리 랑 카	12,409	1.5	농세공품등:221 조경수:149 이끼와지의:64
10	대 만	8,745	1.0	새털:8,599 조경수:40 이끼와지의:21
	기 타	72,527	8.5	



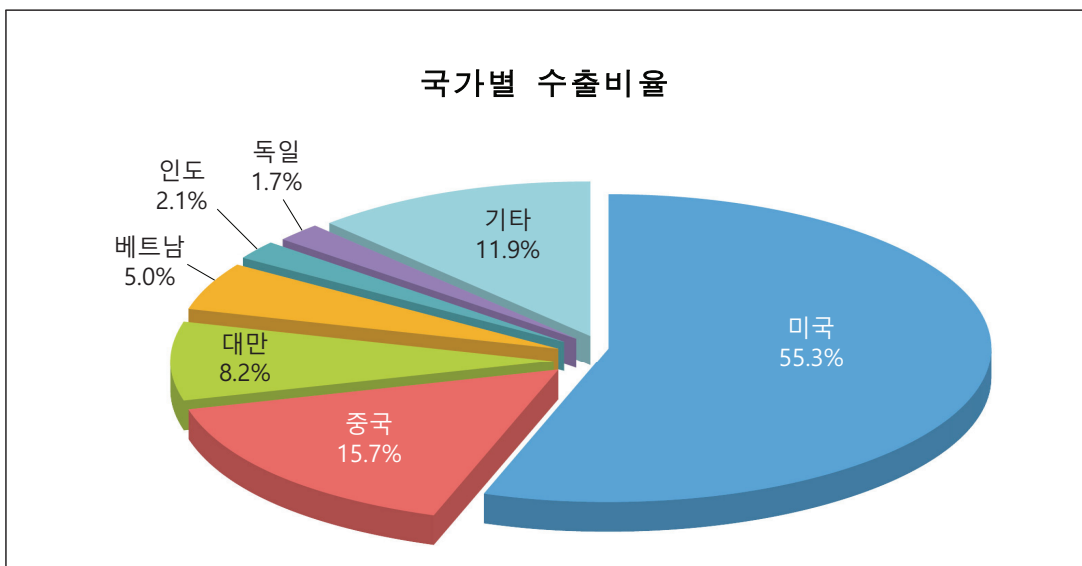
I. 수출입 총괄

4) 석재류

▣ 수출

(단위 : 천\$, %)

순위	국	가	명	수출액	비중	주요 품목
	합	계		155,375	100.0	-
1	미	국		85,859	55.3	가공석:85,233 원석:626
2	중	국		24,433	15.7	가공석:21,263 원석:3,170
3	대	만		12,811	8.2	가공석:12,779 원석:33
4	베	트	남	7,804	5.0	가공석:7,533 원석:271
5	인	도		3,304	2.1	가공석:3,304 원석:0
6	독	일		2,642	1.7	가공석:2,642
7	태	국		2,602	1.7	가공석:2,595 원석:7
8	일	본		1,867	1.2	가공석:1,540 원석:327
9	폴	란	드	1,326	0.9	가공석:1,326
10	멕	시	코	1,158	0.7	가공석:1,157 원석:1
	기	타		11,569	7.4	

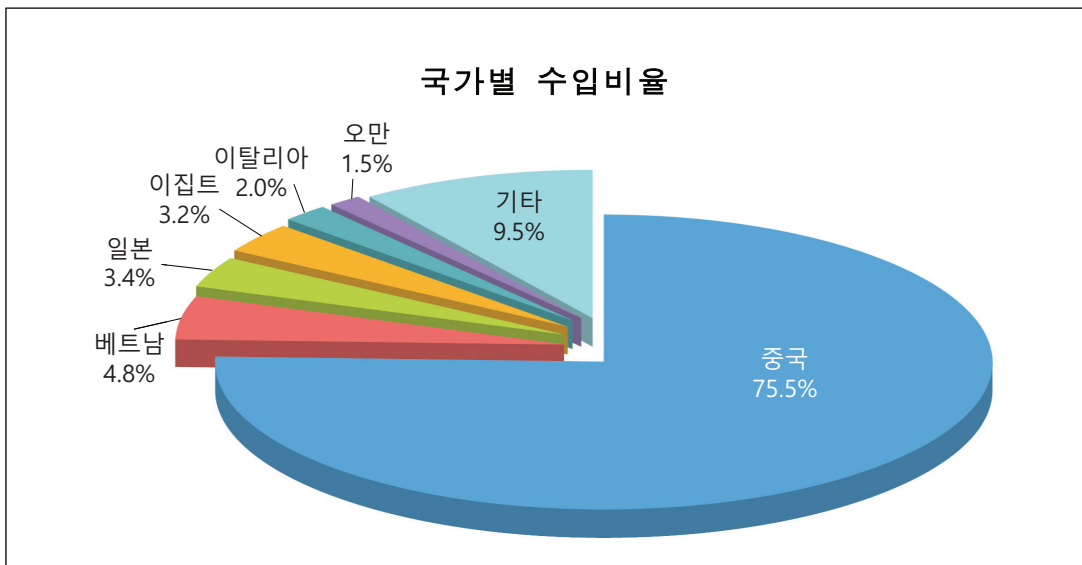


3. 수출입 상위 10개국

▣ 수입

(단위 : 천\$, %)

순위	국 가 명	수출액	비중	주요 품목
	합 계	945,129	100.0	-
1	중 국	713,985	75.5	가공석:708,991 원석:4,995
2	베 트 남	45,280	4.8	가공석:45,160 원석:120
3	일 본	32,227	3.4	가공석:32,227 원석:0
4	이 집 트	30,699	3.2	가공석:30,699 원석:0
5	이 탈 리 아	18,619	2.0	가공석:18,370 원석:249
6	오 만	14,122	1.5	가공석:14,122
7	폴 란 드	12,528	1.3	가공석:12,528
8	인 도 네 시 아	11,985	1.3	가공석:11,769 원석:216
9	인 도	10,446	1.1	가공석:9,899 원석:547
10	미 국	7,543	0.8	가공석:7,421 원석:122
	기 타	47,694	5.0	



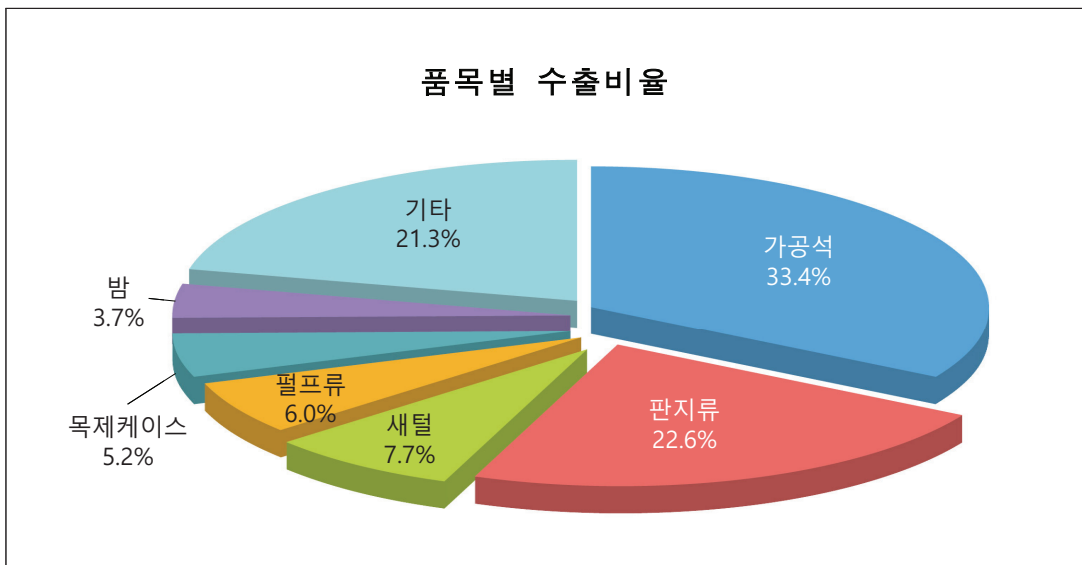
I. 수출입 총괄

4. 수출입 상위 10품목

■ 수출

(단위 : 천\$, %)

순위	품명	수출액	비중	주요 상대국
	합계	450,888	100.0	-
1	가공석	150,818	33.4	미국:85,233 중국:21,263 대만:12,779
2	판지류	101,901	22.6	베트남:52,652 인도네시아:29,242 파키스탄:7,664
3	새털	34,794	7.7	대만:26,761 베트남:5,877 중국:985
4	펠프류	27,239	6.0	중국:15,201 일본:8,603 태국:1,546
5	목제케이스	23,251	5.2	미국:4,566 중국:2,977 네델란드:2,289
6	밤	16,759	3.7	중국:12,524 미국:1,902 일본:1,680
7	벽지	12,572	2.8	미국:8,279 벨기에:1,453 캐나다:636
8	섬유판	11,995	2.7	일본:4,585 베트남:1,210 독일:1,039
9	제재목	6,957	1.5	인도네시아:3,231 일본:2,117 중국:764
10	감	4,991	1.1	일본:2,047 미국:887 베트남:677
	기타	59,612	13.2	

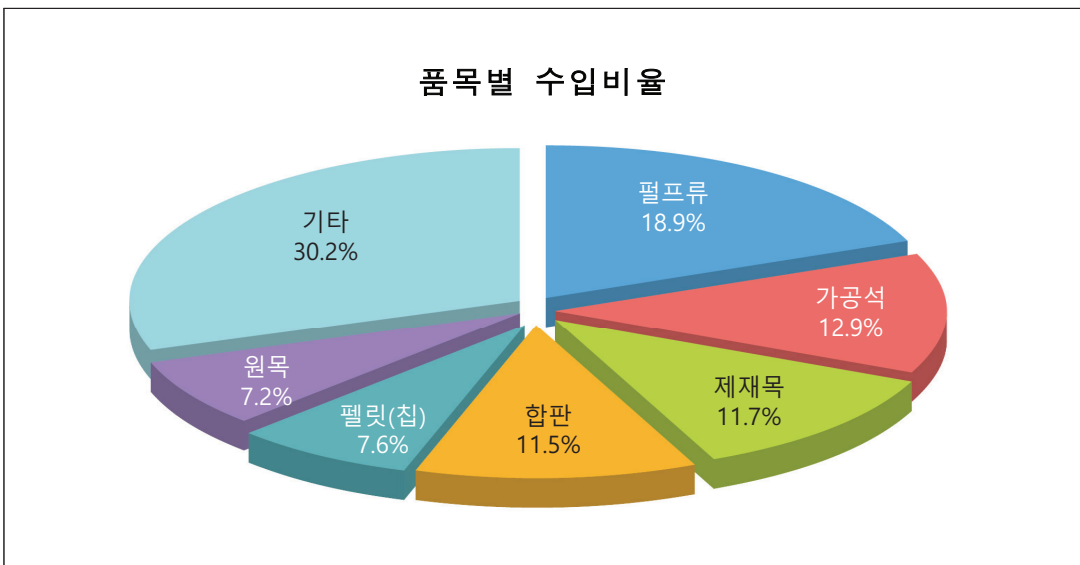


4. 수출입 상위 10품목

■ 수입

(단위 : 천\$, %)

순위	품명	수입액	비중	주요 상대국
	합계	7,289,193	100.0	-
1	펄프류	1,375,614	18.9	캐나다:249,480 브라질:223,858 인도네시아:187,669
2	가공석	938,669	12.9	중국:708,991 베트남:45,160 일본:32,227
3	제재목	852,298	11.7	러시아:167,519 칠레:99,347 캐나다:90,279
4	합판	837,115	11.5	인도네시아:314,014 베트남:256,517 중국:108,368
5	펠릿(칩)	554,059	7.6	베트남:363,454 캐나다:65,767 말레이시아:49,637
6	원목	528,188	7.2	뉴질랜드:256,420 미국:75,954 오스트레일리아:68,017
7	판지류	302,606	4.2	미국:170,066 일본:87,706 캐나다:10,354
8	파티클보드	272,654	3.7	태국:222,038 중국:17,507 말레이시아:12,397
9	아몬드	182,203	2.5	미국:181,448 사하라인민아랍공화국:498 스페인:203
10	성형목재	166,625	2.3	인도네시아:83,666 중국:42,911 에스토니아:9,094
	기타	1,279,162	17.5	





II.

수출입 증감 품목

1. 수 출	56
2. 수 입	57

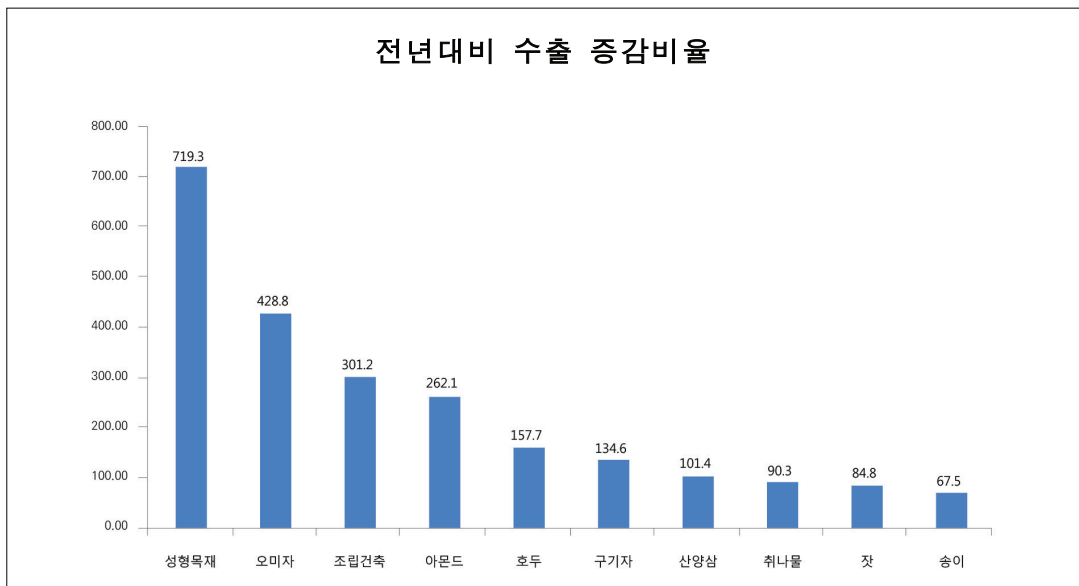
II. 수출입 증감 품목

II. 수출입 증감 품목

1. 수출

(단위 : 톤, 천m³, 천\$)

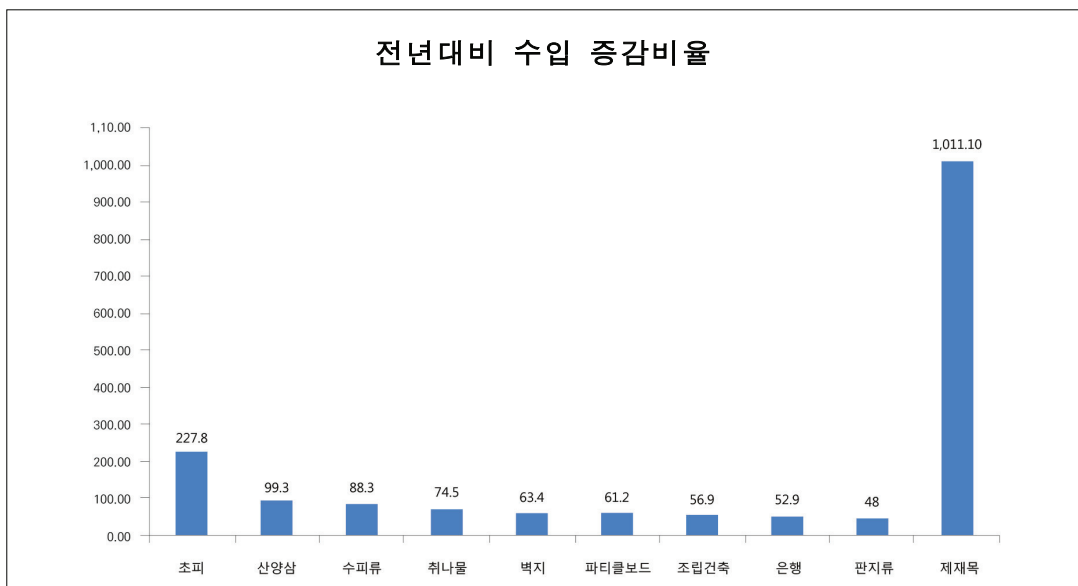
품 목 명	2020		2021		증감(%)	
	물량	금액	물량	금액	물량	금액
합 계	349.65	2,291	666.84	5,951	3,404.3	2,347.7
성 형 목 재	26.27	68	29.40	561	11.9	719.3
오 미 자	0.60	22	9.75	115	1,525.0	428.8
조 립 건 축	156.48	296	142.71	1,187	-8.8	301.2
아 몬 드	15.72	217	142.85	786	808.7	262.1
호 두	23.91	150	53.27	387	122.8	157.7
구 기 자	1.39	65	9.44	153	579.1	134.6
산 양 삼	2.44	436	5.46	879	123.8	101.4
취 나 물	119.96	632	270.62	1,202	125.6	90.3
잣	0.17	13	0.35	24	105.9	84.8
송 이	2.71	392	2.99	657	10.3	67.5



2. 수입

(단위 : 톤, 천m³, 천\$)

품 목 명	2020		2021		증감(%)	
	물량	금액	물량	금액	물량	금액
합 계	1.72	39	7.88	133	358.1	238.8
초 피	1.67	36	9.85	118	489.8	227.8
산 양 삼	192.78	137	193.03	273	0.1	99.3
수 피 류	75.41	302	136.72	568	81.3	88.3
취 나 물	13.31	531	19.78	927	48.6	74.5
벽 지	1,178.71	166,849	1,381.73	272,654	17.2	63.4
파 티 클 보 드	1,304.12	2,434	1,743.63	3,924	33.7	61.2
조 립 건 축	100.21	125	161.69	196	61.4	56.9
은 행	1,150,248.35	197,960	1,188,474.40	302,606	3.3	52.9
판 지 류	2,099.21	575,841	2,119.01	852,298	0.9	48.0
제 재 목	1,155,215.49	944,254	1,194,247.72	1,433,697	1,094.4	1,011.1





Ⅲ.

대륙권별 수출입 현황

1. 수 출	60
2. 수 입	61

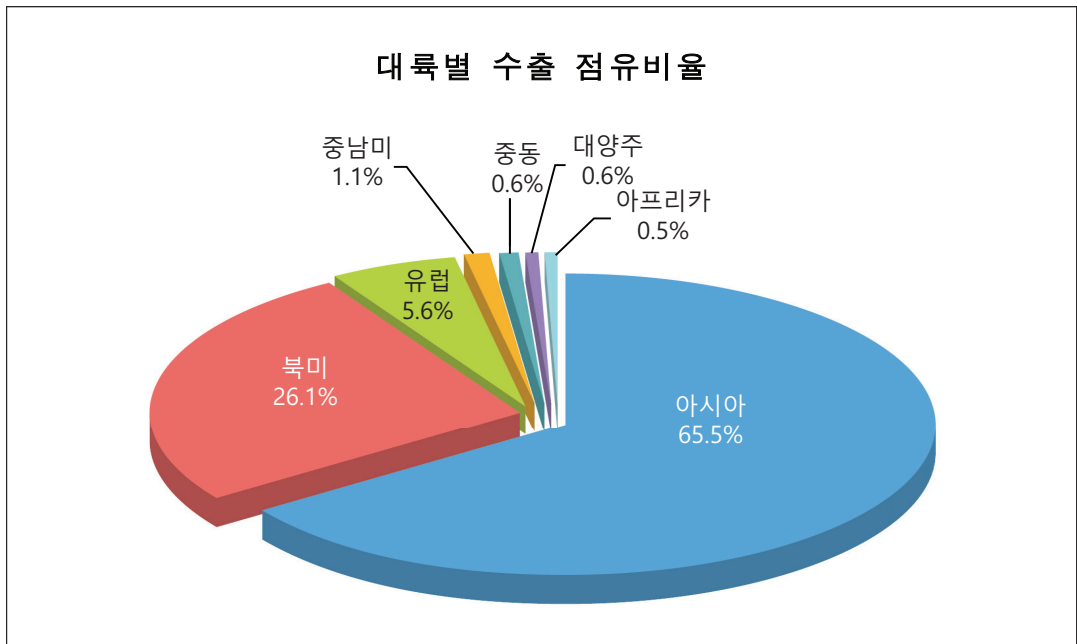
Ⅲ. 대륙권별 수출입 현황

Ⅲ. 대륙권별 수출입 현황

1. 수출

(단위 : 천\$, %)

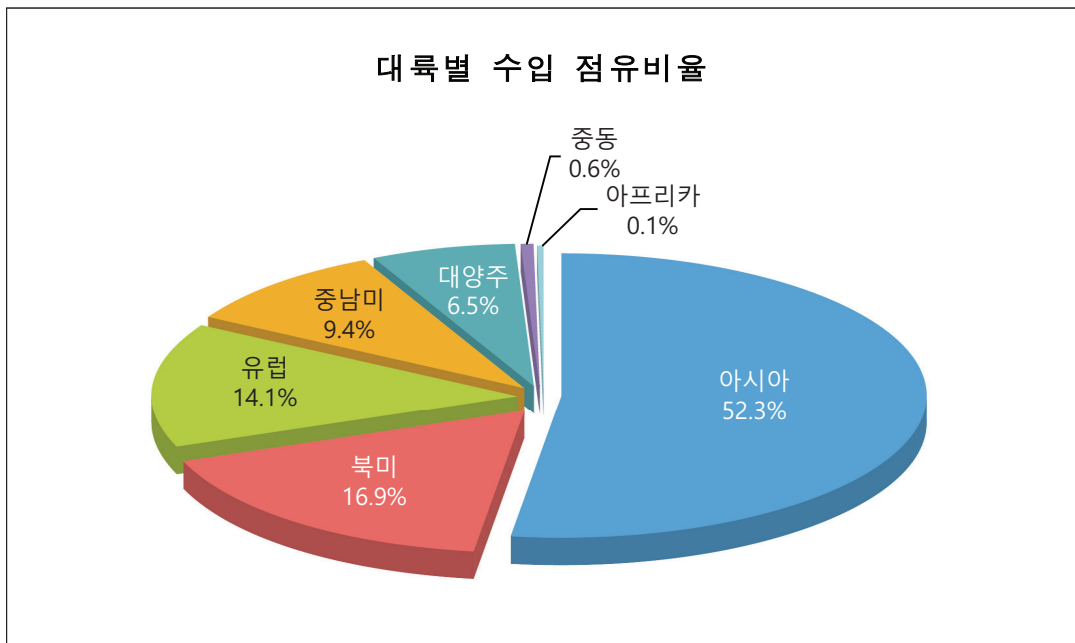
지역	합계	비중	목재류	비중	단기입산물	비중	석재류	비중
합계	450,888	100.0	202,920	100.0	92,593	100.0	155,375	100.0
아시아	295,480	65.5	171,785	84.7	67,972	73.4	55,723	35.9
북미	117,594	26.1	13,428	6.6	17,869	19.3	86,298	55.5
유럽	25,475	5.6	10,740	5.3	5,060	5.5	9,675	6.2
중남미	4,997	1.1	2,838	1.4	99	0.1	2,059	1.3
중동	2,591	0.6	1,274	0.6	219	0.2	1,098	0.7
대양주	2,589	0.6	1,091	0.5	1,331	1.4	167	0.1
아프리카	2,161	0.5	1,763	0.9	44	0.0	354	0.2
기타	0	0.0	0	0.0	0	0.0	0	0.0



2. 수입

(단위 : 천\$, %)

지역	합계	비중	목재류	비중	단기임산물	비중	석재류	비중
합계	7,289,192	100.0	5,489,886	100.0	854,178	100.0	945,129	100.0
아시아	3,812,335	52.3	2,592,649	47.2	390,498	45.7	829,188	87.7
북미	1,232,457	16.9	868,829	15.8	355,952	41.7	7,675	0.8
유럽	1,028,446	14.1	924,361	16.8	42,497	5.0	61,588	6.5
중남미	682,491	9.4	640,446	11.7	40,840	4.8	1,205	0.1
대양주	475,849	6.5	454,578	8.3	21,263	2.5	8	0.0
중동	47,099	0.6	1,035	0.0	640	0.1	45,425	4.8
아프리카	10,494	0.1	7,967	0.1	2,488	0.3	39	0.0
기타	21	0.0	21	0.0	0	0.0	0	0.0





IV.

국가별 수출입 현황

1. 국가별 수출입 순위	64
1) 총 괄	64
2) 목재류	72
3) 단기임산물	80
4) 석재류	88
2. 주요 교역 10개국	94
1) 미 국	94
2) 중 국	96
3) 일 본	98
4) 베트남	100
5) 대 만	102
6) 인도네시아	104
7) 태 국	106
8) 말레이시아	108
9) 캐나다	110
10) 뉴질랜드	112

IV. 국가별 수출입 현황

IV. 국가별 수출입 현황

1. 국가별 수출입 순위

1) 총괄

■ 수출

(단위 : 천\$, %)

순위	2020			2021		
	국 가 명	수출액	비중	국 가 명	수출액	비중
	합 계	380,317	100.0	합 계	450,888	100.0
1	미 국	89,425	23.5	미 국	115,789	25.7
2	중 국	74,535	19.6	베 트 남	72,668	16.1
3	일 본	43,328	11.4	중 국	67,893	15.1
4	베 트 남	43,212	11.4	대 만	42,209	9.4
5	대 만	34,561	9.1	일 본	37,796	8.4
6	인 도 네 시 아	22,587	5.9	인 도 네 시 아	36,231	8.0
7	파 키 스 탄	9,065	2.4	태 국	9,594	2.1
8	태 국	7,840	2.1	파 키 스 탄	7,690	1.7
9	싱 가 포 르	5,471	1.4	필 리 핀	6,227	1.4
10	필 리 핀	5,174	1.4	독 일	5,798	1.3
11	독 일	3,919	1.0	인 도	4,792	1.1
12	인 도	3,488	0.9	네 델 란 드	3,626	0.8
13	말 레 이 시 아	2,927	0.8	영 국	2,648	0.6
14	멕 시 코	2,727	0.7	멕 시 코	2,475	0.5
15	홍 콩	2,651	0.7	이 탈 리 아	2,470	0.5
16	영 국	2,204	0.6	싱 가 포 르	2,220	0.5
17	이 탈 리 아	2,065	0.5	몽 골	2,165	0.5
18	네 델 란 드	1,818	0.5	오스트레일리아	1,806	0.4
19	아랍에미리트	1,536	0.4	캐 나 다	1,806	0.4
20	오스트레일리아	1,528	0.4	홍 콩	1,797	0.4

1. 국가별 수출입 순위

(단위 : 천\$, %)

순위	2020			2021		
	국 가 명	수출액	비중	국 가 명	수출액	비중
21	프 랑 스	1,505	0.4	프 랑 스	1,763	0.4
22	몽 골	1,412	0.4	벨 기 에	1,674	0.4
23	벨 기 에	1,282	0.3	브 라 질	1,563	0.3
24	캐 나 다	1,218	0.3	탄 자 니 아	1,409	0.3
25	브 라 질	1,004	0.3	아 랍 에 미 리 트	1,393	0.3
26	폴 란 드	980	0.3	말 레 이 시 아	1,381	0.3
27	스 페 인	897	0.2	폴 란 드	1,342	0.3
28	미 얀 마	874	0.2	러 시 아	1,290	0.3
29	엘 살 바 도 르	745	0.2	스 페 인	1,261	0.3
30	러 시 아	704	0.2	터 키	1,089	0.2
31	형 가 리	695	0.2	형 가 리	741	0.2
32	터 키	563	0.1	미 얀 마	696	0.2
33	우즈 베 키 스 탄	558	0.1	우즈 베 키 스 탄	586	0.1
34	슬 로 베 니 아	480	0.1	스 리 랑 카	510	0.1
35	스 웨 덴	456	0.1	캄 보 디 아	478	0.1
36	슬 로 바 키 아	447	0.1	슬 로 바 키 아	424	0.1
37	뉴 질 랜 드	404	0.1	스 웨 덴	417	0.1
38	카 자 흐 스 탄	376	0.1	뉴 질 랜 드	372	0.1
39	방 글 라 데 시	367	0.1	방 글 라 데 시	323	0.1
40	스 리 랑 카	309	0.1	남아프리카공화국	303	0.1
41	사우디아라비아	280	0.1	체 코 공 화 국	266	0.1

IV. 국가별 수출입 현황

(단위 : 천\$, %)

순위	2020				2021							
	국	가	명	수출액	비중	국	가	명	수출액	비중		
42	이	집	트	270	0.1	사	우	디	아	라	비	아
43	체	코	공	화	251	0.1	슬	로	베	니	아	
44	탄	자	니	아	234	0.1	콜	롬	비	아		
45	남	아	프	리	229	0.1	나	이	지	리	아	
46	구	암	(미	국)	223	0.1	구	암	(미	국)		
47	오	스	트	리	221	0.1	이			란		
48	예			멘	220	0.1	이	집	트			
49	캠	보	디	아	210	0.1	우	루	과	이		
50	카	타	르		166	0.0	오	스	트	리	아	
51	미	크	로	네	163	0.0	쿠	웨	이	트		
52	칠			레	150	0.0	오			만		
53	포	르	투	갈	149	0.0	페			루		
54	노	르	웨	이	135	0.0	카	자	흐	스	탄	
55	콜	롬	비	아	128	0.0	스	위	스			
56	이			란	127	0.0	니	카	라	과		
57	세	네	갈		125	0.0	엘	살	바	도	르	
58	케			냐	122	0.0	이	라	크			
59	쿠	웨	이	트	117	0.0	미	크	로	네	시	아
60	덴	마	크		114	0.0	예			멘		
61	페			루	88	0.0	파	나	마			
62	기			니	88	0.0	카	타	르			
63	이	스	라	엘	84	0.0	칠			레		
64	알	제	리		65	0.0	키	르	기	스	스	탄
65	파	나	마		65	0.0	루			안	다	

1. 국가별 수출입 순위

(단위 : 천\$, %)

순위	2020			2021		
	국 가 명	수출액	비중	국 가 명	수출액	비중
66	이 라 크	63	0.0	이 스 라 엘	54	0.0
67	북마리아나아일랜드	60	0.0	피 지	53	0.0
68	가 나	51	0.0	루 마 니 아	50	0.0
69	루 마 니 아	47	0.0	볼 리 비 아	46	0.0
70	스 위 스	45	0.0	노 르 웨 이	42	0.0
71	아 프 가 니 스 탄	45	0.0	아 프 가 니 스 탄	39	0.0
72	크 로 아 티 아	40	0.0	케 냐	38	0.0
73	도미니카공화국	39	0.0	바 레 인	38	0.0
74	소 말 리 아	36	0.0	북마리아나아일랜드	36	0.0
75	키 르 기 스 스 탄	34	0.0	세 네 갈	36	0.0
76	짐 바 브 웨	34	0.0	지 부 티	34	0.0
77	오 만	33	0.0	이 디 오 피 아	32	0.0
78	에 콰 도 르	30	0.0	덴 마 크	30	0.0
79	핀 란 드	27	0.0	크 로 아 티 아	29	0.0
80	피 지	24	0.0	기 니	23	0.0
81	나 이 지 리 아	23	0.0	도미니카공화국	22	0.0
82	아 르 메 니 아	21	0.0	에 콰 도 르	21	0.0
83	에 스 토 니 아	20	0.0	아 르 헨 티 나	20	0.0
84	볼 리 비 아	19	0.0	핀 란 드	18	0.0
85	바 레 인	17	0.0	과 테 말 라	16	0.0
86	잠 비 아	15	0.0	모 리 타 니 아	16	0.0
87	아 르 헨 티 나	14	0.0	포 르 투 갈	15	0.0
88	코 스 타 리 카	13	0.0	뉴 칼 레 도 니 아	14	0.0
89	모 로 코	13	0.0	불 가 리 아	14	0.0

IV. 국가별 수출입 현황

■ 수입

(단위 : 천\$, %)

순위	2020			2021		
	국 가 명	수입액	비중	국 가 명	수입액	비중
	합 계	5,791,889	100.0	합 계	7,289,192	100.0
1	중 국	1,263,734	21.8	중 국	1,471,733	20.2
2	베 트 남	707,278	12.2	베 트 남	840,317	11.5
3	인 도 네 시 아	641,995	11.1	미 국	772,041	10.6
4	미 국	629,067	10.9	인 도 네 시 아	720,092	9.9
5	캐 나 다	270,267	4.7	캐 나 다	460,416	6.3
6	뉴 질 랜 드	265,875	4.6	러 시 아	365,321	5.0
7	칠 레	245,161	4.2	뉴 질 랜 드	349,913	4.8
8	러 시 아	233,164	4.0	칠 레	287,805	3.9
9	브 라 질	220,263	3.8	태 국	284,032	3.9
10	태 국	173,218	3.0	브 라 질	252,652	3.5
11	말 레 이 시 아	166,461	2.9	일 본	198,735	2.7
12	일 본	114,809	2.0	말 레 이 시 아	152,819	2.1
13	핀 란 드	85,489	1.5	우 루 과 이	114,437	1.6
14	독 일	84,585	1.5	독 일	110,365	1.5
15	우 루 과 이	81,404	1.4	핀 란 드	105,512	1.4
16	라 트 비 아	73,262	1.3	오 스트레 일 리 아	95,997	1.3
17	스 웨 덴	42,981	0.7	라 트 비 아	83,141	1.1
18	인 도	42,040	0.7	스 웨 덴	54,990	0.8
19	이 탈 리 아	37,844	0.7	인 도	54,940	0.8
20	에 스 토 니 아	36,944	0.6	이 탈 리 아	48,898	0.7
21	대 만	27,931	0.5	이 집 트	30,866	0.4
22	오 스트레 일 리 아	25,777	0.4	리 투 아 니 아	28,573	0.4

1. 국가별 수출입 순위

(단위 : 천\$, %)

순위	2020			2021		
	국 가 명	수입액	비중	국 가 명	수입액	비중
23	오스트리아	23,832	0.4	오스트리아	27,843	0.4
24	라오스	21,795	0.4	에스토니아	27,087	0.4
25	페루	18,113	0.3	라오스	25,236	0.3
26	이집트	16,633	0.3	폴란드	21,811	0.3
27	폴란드	16,163	0.3	대만	19,405	0.3
28	네델란드	12,874	0.2	프랑스	19,372	0.3
29	리투아니아	12,862	0.2	파푸아뉴기니	16,885	0.2
30	파푸아뉴기니	12,545	0.2	체코공화국	16,551	0.2
31	스리랑카	12,538	0.2	페루	16,301	0.2
32	루마니아	12,511	0.2	네델란드	16,076	0.2
33	솔로몬아일랜드	10,856	0.2	터키	14,862	0.2
34	그리스	10,320	0.2	오만	14,123	0.2
35	터키	9,945	0.2	노르웨이	13,206	0.2
36	체코공화국	9,617	0.2	스리랑카	12,888	0.2
37	필리핀	9,551	0.2	솔로몬아일랜드	12,832	0.2
38	프랑스	9,404	0.2	루마니아	12,292	0.2
39	노르웨이	9,225	0.2	우크라이나	11,718	0.2
40	우크라이나	8,012	0.1	필리핀	10,413	0.1
41	수리남	7,957	0.1	그리스	10,154	0.1
42	스페인	6,516	0.1	스페인	7,877	0.1
43	오만	6,200	0.1	파키스탄	7,285	0.1
44	덴마크	5,169	0.1	슬로베니아	6,662	0.1

IV. 국가별 수출입 현황

(단위 : 천\$, %)

순위	2020			2021		
	국 가 명	수입액	비중	국 가 명	수입액	비중
45	파 키 스 탄	4,377	0.1	벨 기 에	4,858	0.1
46	남아프리카공화국	4,127	0.1	덴 마 크	4,746	0.1
47	미 안 마	4,126	0.1	형 가 리	4,327	0.1
48	홍 콩	3,427	0.1	홍 콩	3,777	0.1
49	포 르 투 갈	3,415	0.1	미 안 마	3,655	0.1
50	싱 가 포 르	3,255	0.1	포 르 투 갈	3,543	0.0
51	나 이 지 리 아	2,861	0.0	스 위 스	3,502	0.0
52	멕 시 코	2,832	0.0	남아프리카공화국	3,495	0.0
53	벨 기 에	2,708	0.0	멕 시 코	3,145	0.0
54	형 가 리	2,632	0.0	싱 가 포 르	3,080	0.0
55	슬 로 베 니 아	2,583	0.0	가 봉	2,462	0.0
56	가 봉	2,400	0.0	수 리 남	2,367	0.0
57	우즈베키스탄	2,214	0.0	우즈베키스탄	2,203	0.0
58	코스타리카	1,361	0.0	영 국	1,586	0.0
59	영 국	1,286	0.0	콜롬비아	1,217	0.0
60	슬로바키아	1,070	0.0	크로아티아	956	0.0
61	콩 고	1,059	0.0	코스타리카	953	0.0
62	스 위 스	855	0.0	세르비아공화국	927	0.0
63	세르비아공화국	846	0.0	에콰도르	866	0.0
64	베라루스	771	0.0	이스라엘	734	0.0
65	모로코	716	0.0	슬로바키아	716	0.0
66	에콰도르	673	0.0	콩 고	687	0.0

1. 국가별 수출입 순위

(단위 : 천\$, %)

순위	2020			2021		
	국 가 명	수입액	비중	국 가 명	수입액	비중
67	푸 에 르 토 리 코	612	0.0	케 나	662	0.0
68	콜 롬 비 아	547	0.0	아 르 헨 티 나	631	0.0
69	이 스 라 엘	546	0.0	모 로 코	563	0.0
70	피 지	499	0.0	나 이 지 리 아	562	0.0
71	크 로 아 티 아	483	0.0	브 루 나 이	537	0.0
72	브 루 나 이	474	0.0	사하라인민아랍공화국	498	0.0
73	케 나	442	0.0	벨 라 루 스	453	0.0
74	우 간 다	440	0.0	파 라 과 이	433	0.0
75	이 란	437	0.0	이 란	399	0.0
76	방 글 라 데 시	433	0.0	아 랍 에 미 리 트	390	0.0
77	가 이 아 나	415	0.0	우 간 다	384	0.0
78	엘 살 바 도 르	329	0.0	푸 에 르 토 리 코	356	0.0
79	자 메 이 카	327	0.0	카 메 룬	332	0.0
80	과 테 말 라	318	0.0	가 이 아 나	323	0.0
81	중 앙 아 프 리 카	297	0.0	엘 살 바 도 르	317	0.0
82	가 나	264	0.0	카 자 호 스 탄	272	0.0
83	카 자 호 스 탄	261	0.0	중 앙 아 프 리 카	269	0.0
84	파 라 과 이	217	0.0	도 미 니 카 공 화 국	264	0.0
85	마 다 가 스 카 르	199	0.0	캄 보 디 아	247	0.0
86	루 안 다	196	0.0	탄 자 니 아	240	0.0
87	아 르 헨 티 나	184	0.0	몽 골	239	0.0
88	콩 고 민 주 공 화 국	167	0.0	가 나	204	0.0
89	불 가 리 아	164	0.0	방 글 라 데 시	199	0.0

IV. 국가별 수출입 현황

2) 목재류

▣ 수출

(단위 : 천\$, %)

순위	2020			2021		
	국 가 명	수출액	비중	국 가 명	수출액	비중
	합 계	164,244	100.00	합 계	202,920	100.00
1	중 국	30,006	18.27	베 트 남	57,751	28.46
2	베 트 남	28,198	17.17	인 도 네 시 아	34,897	17.20
3	일 본	26,243	15.98	중 국	26,294	12.96
4	인 도 네 시 아	21,514	13.10	일 본	24,449	12.05
5	미 국	14,203	8.65	미 국	13,107	6.46
6	파 키 스 탄	9,036	5.50	파 키 스 탄	7,670	3.78
7	태 국	5,612	3.42	태 국	6,693	3.30
8	필 리 핀	4,195	2.55	필 리 핀	4,719	2.33
9	대 만	3,745	2.28	독 일	2,628	1.29
10	말 레 이 시 아	1,796	1.09	대 만	2,430	1.20
11	인 도	1,673	1.02	네 델 란 드	2,320	1.14
12	네 델 란 드	1,511	0.92	몽 골	2,026	1.00
13	독 일	1,503	0.92	이 탈 리 아	1,474	0.73
14	멕 시 코	1,448	0.88	인 도	1,410	0.70
15	이 탈 리 아	1,368	0.83	탄 자 니 아	1,409	0.69
16	영 국	1,276	0.78	멕 시 코	1,316	0.65
17	몽 골	1,275	0.78	영 국	1,272	0.63
18	스 페 인	779	0.47	브 라 질	1,127	0.56
19	엘 살 바 도 르	704	0.43	스 페 인	1,033	0.51
20	싱 가 포 르	635	0.39	싱 가 포 르	966	0.48
21	브 라 질	633	0.39	러 시 아	880	0.43
22	우즈 베 키 스 탄	525	0.32	오스트레일리아	566	0.28
23	오스트레일리아	486	0.30	우즈 베 키 스 탄	552	0.27
24	스 웨 덴	391	0.24	아 랍 에 미 리 트	549	0.27
25	홍 콩	320	0.19	말 레 이 시 아	546	0.27

1. 국가별 수출입 순위

(단위 : 천\$, %)

순위	2020			2021		
	국 가 명	수출액	비중	국 가 명	수출액	비중
26	뉴 질 랜 드	314	0.19	캄 보 디 아	471	0.23
27	러 시 아	248	0.15	스 리 랑 카	329	0.16
28	탄 자 니 아	229	0.14	캐 나 다	321	0.16
29	예 멘	220	0.13	스 웨 덴	302	0.15
30	스 리 랑 카	208	0.13	뉴 질 랜 드	270	0.13
31	캄 보 디 아	202	0.12	프 랑 스	236	0.12
32	캐 나 다	197	0.12	홍 콩	230	0.11
33	사우디아라비아	193	0.12	사우디아라비아	190	0.09
34	방글라데시	190	0.12	이 란	155	0.08
35	괌 (미국)	185	0.11	우 루 과 이	146	0.07
36	벨 기 에	170	0.10	슬로바키아	139	0.07
37	슬로바키아	170	0.10	쿠 웨 이 트	130	0.06
38	미크로네시아	163	0.10	카자흐스탄	113	0.06
39	카자흐스탄	157	0.1	니카라과	108	0.05
40	남아프리카공화국	145	0.09	벨 기 에	94	0.05
41	노르웨이	135	0.08	미크로네시아	91	0.04
42	프 랑 스	133	0.08	미얀마	90	0.04
43	포르투갈	133	0.08	남아프리카공화국	89	0.04
44	카타르	130	0.08	예 멘	82	0.04
45	아랍에미리트	126	0.08	방글라데시	72	0.04
46	세네갈	125	0.08	엘살바도르	70	0.03
47	케냐	122	0.07	구암 (미국)	67	0.03
48	쿠 웨 이 트	107	0.07	카 타 르	61	0.03
49	덴마크	107	0.07	루안다	55	0.03
50	이집트	101	0.06	체코공화국	52	0.03
51	기니	87	0.05	헝가리	52	0.03
52	오스트리아	86	0.05	피지	50	0.02

IV. 국가별 수출입 현황

(단위 : 천\$, %)

순위	2020			2021		
	국 가 명	수출액	비중	국 가 명	수출액	비중
53	미 양 마	73	0.04	오 스 트 리 아	49	0.02
54	터 키	70	0.04	나 이 지 리 아	49	0.02
55	아 프 가 니 스 탄	45	0.03	터 키	48	0.02
56	가 나	44	0.03	노 르 웨 이	42	0.02
57	크 로 아 티 아	39	0.02	아 프 가 니 스 탄	39	0.02
58	소 말 리 아	36	0.02	세 네 갈	36	0.02
59	이 스 라 엘	34	0.02	지 부 티	34	0.02
60	짐 바 브 웨	34	0.02	키 르 기 스 스 탄	33	0.02
61	체 코 공 화 국	29	0.02	이 디 오 피 아	32	0.02
62	칠 레	25	0.02	불 리 비 아	31	0.02
63	핀 란 드	25	0.02	덴 마 크	25	0.01
64	알 제 리	24	0.01	바 레 인	25	0.01
65	도미니카공화국	23	0.01	스 위 스	24	0.01
66	피 지	22	0.01	크 로 아 티 아	21	0.01
67	에 스 토 니 아	20	0.01	기 니	20	0.01
68	키 르 기 스 스 탄	18	0.01	핀 란 드	17	0.01
69	스 위 스	15	0.01	이 스 라 엘	16	0.01
70	아 르 헨 티 나	14	0.01	모 리 타 니 아	16	0.01
71	코 스타리카	13	0.01	폴 란 드	16	0.01
72	모 리 타 니 아	13	0.01	케냐	14	0.01
73	이 란	12	0.01	이 집 트	13	0.01
74	아 제 르 바이잔	12	0.01	뉴칼레도니아	13	0.01
75	이 라 크	11	0.01	사 모 아	13	0.01
76	지 부 티	9	0.01	칠 레	13	0.01
77	불 리 비 아	9	0.01	오 만	13	0.01
78	모 나 코	9	0.01	아 르 헨 티 나	11	0.01
79	팔 라 우	8	0.00	알 제 리	10	0.01
80	콜 롬 비 아	8	0.00	미국령사모아	10	0.00
81	니 카 라 과	7	0.00	콜 롬 비 아	10	0.00
82	바 레 인	7	0.00	짐 바 브 웨	9	0.00

1. 국가별 수출입 순위

(단위 : 천\$, %)

순위	2020			2021		
	국 가 명	수출액	비중	국 가 명	수출액	비중
83	키 리 바 티	7	0.00	레 바 논	8	0.00
84	네 팔	6	0.00	키 리 바 티	8	0.00
85	불 가 리 아	5	0.00	불 가 리 아	7	0.00
86	가 봉	5	0.00	가 나	7	0.00
87	르 완 다	5	0.00	카 메 룬	6	0.00
88	콩 고	5	0.00	그 리 스	5	0.00
89	우 간 다	4	0.00	북마리아나아일랜드	4	0.00
90	폴 란 드	4	0.00	슬 로 베 니 아	3	0.00
91	바 누 아 투	3	0.00	페 루	3	0.00
92	북마리아나아일랜드	3	0.00	이 라 크	3	0.00
93	나 이 지 리 아	3	0.00	토 고	2	0.00
94	라 오 스	3	0.00	튀 니 지	2	0.00
95	요 르 단	3	0.00	과 테 말 라	2	0.00
96	모 리 셔 스	3	0.00	라 이 베 리 아	1	0.00
97	그 리 스	3	0.00	브 루 나 이	1	0.00
98	페 루	2	0.00	아 일 랜 드	1	0.00
99	모 로 코	2	0.00	투 르 크 멘	1	0.00
100	브 루 나 이	2	0.00	요 르 단	1	0.00
101	라 트 비 아	2	0.00	가 봉	1	0.00
102	아 일 랜 드	2	0.00	도미니카공화국	1	0.00
103	앙 골 라	1	0.00	말 라 위	1	0.00
104	우 크 라 이 나	1	0.00	파 라 과 이	1	0.00
105	파 나 마	1	0.00	에 과 도 르	1	0.00
106	화 란 령 안 틸	1	0.00	팔 라 우	0	0.00
107	에 과 도 르	1	0.00	마 카 오	0	0.00
108	지브롤터 (영)	1	0.00	코트디부와르	0	0.00
109	리 투 아 니 아	1	0.00	타 지 크	0	0.00
110	기 타	2	0.00	기 타	1	0.00

IV. 국가별 수출입 현황

■ 수입

(단위 : 천\$, %)

순위	2020			2021		
	국 가 명	수입액	비중	국 가 명	수입액	비중
	합 계	4,208,967	100.00	합 계	5,489,885.66	100
1	베 트 남	626,799	14.89	베 트 남	749,814.96	13.66
2	인 도 네 시 아	586,263	13.93	인 도 네 시 아	678,260.62	12.35
3	중 국	412,916	9.81	중 국	523,020.35	9.53
4	미 국	318,085	7.56	캐 나 다	457,020.41	8.32
5	캐 나 다	269,395	6.40	미 국	411,808.92	7.50
6	뉴 질 란 드	264,359	6.28	러 시 아	364,257.75	6.64
7	러 시 아	232,428	5.52	뉴 질 란 드	348,128.00	6.34
8	칠 레	230,539	5.48	태 국	271,643.64	4.95
9	브 라 질	218,475	5.19	칠 레	266,488.10	4.85
10	말 레 이 시 아	165,748	3.94	브 라 질	250,793.67	4.57
11	태 국	162,009	3.85	일 본	163,392.46	2.98
12	일 본	88,647	2.11	말 레 이 시 아	152,293.94	2.77
13	핀 란 드	85,229	2.02	우 루 과 이	114,437.38	2.08
14	우 루 과 이	81,404	1.93	핀 란 드	105,306.98	1.92
15	독 일	76,081	1.81	독 일	100,147.26	1.82
16	라 트 비 아	73,163	1.74	라 트 비 아	82,930.16	1.51
17	스 웨 덴	42,698	1.01	오스트레일리아	76,511.10	1.39
18	에 스 토 니 아	36,682	0.87	스 웨 덴	54,580.44	0.99
19	라 오 스	21,774	0.52	리 투 아 니 아	28,536.58	0.52
20	이 탈 리 아	20,384	0.48	에 스 토 니 아	26,778.22	0.49
21	오 스 트 리 아	19,428	0.46	이 탈 리 아	25,995.14	0.47
22	리 투 아 니 아	12,773	0.30	라 오 스	25,231.55	0.46
23	파 푸 아 뉴 기 니	12,545	0.30	오 스 트 리 아	22,045.56	0.40
24	루 마 니 아	12,510	0.30	파 푸 아 뉴 기 니	16,884.69	0.31

1. 국가별 수출입 순위

(단위 : 천\$, %)

순위	2020			2021		
	국 가 명	수입액	비중	국 가 명	수입액	비중
25	오스트레일리아	12,337	0.29	프랑 스	16,487.86	0.30
26	솔로몬아일랜드	10,856	0.26	체코공화국	16,130.95	0.29
27	네덜란드	9,337	0.22	솔로몬아일랜드	12,831.50	0.23
28	체코공화국	9,123	0.22	노르웨이	12,596.85	0.23
29	노르웨이	8,839	0.21	루마니아	12,283.61	0.22
30	우크라이나	7,960	0.19	우크라이나	11,646.40	0.21
31	수리남	7,957	0.19	네덜란드	10,633.15	0.19
32	프랑 스	7,104	0.17	대 만	9,917.92	0.18
33	필리핀	6,674	0.16	필리핀	8,127.79	0.15
34	대 만	6,071	0.14	슬로베니아	6,605.98	0.12
35	폴란드	5,333	0.13	폴란드	6,083.83	0.11
36	덴마크	4,981	0.12	덴마크	4,511.18	0.08
37	남아프리카공화국	3,816	0.09	벨기에	3,821.35	0.07
38	홍콩	2,979	0.07	스페인	3,152.60	0.06
39	나이지리아	2,861	0.07	홍콩	3,107.81	0.06
40	싱가포르	2,855	0.07	남아프리카공화국	3,056.37	0.06
41	슬로베니아	2,507	0.06	싱가포르	2,933.69	0.05
42	가봉	2,400	0.06	인도	2,915.06	0.05
43	스페인	2,206	0.05	스위스	2,748.90	0.05
44	벨기에	1,952	0.05	가봉	2,461.50	0.04
45	인도	1,951	0.05	수리남	2,366.81	0.04
46	멕시코	1,821	0.04	멕시코	2,024.83	0.04
47	미얀마	1,281	0.03	헝가리	1,651.77	0.03
48	헝가리	1,163	0.03	그리스	1,108.82	0.02
49	슬로바키아	1,070	0.03	영국	898.85	0.02
50	콩고	1,059	0.03	크로아티아	864.02	0.02

IV. 국가별 수출입 현황

(단위 : 천\$, %)

순위	2020				2021											
	국	가	명	수입액	비중	국	가	명	수입액	비중						
51	그	리	스	874	0.02	에	콰	도	르	829.15	0.02					
52	벨	라	루	스	763	0.02	미	얀	마	736.84	0.01					
53	영		국	727	0.02	슬	로	바	키	아	715.74	0.01				
54	페		루	668	0.02	콩			고	687.28	0.01					
55	에	콰	도	르	667	0.02	페		루	662.85	0.01					
56	스	리	랑	카	661	0.02	브	루	나	이	526.24	0.01				
57	푸	에	르	토	리	코	나	이	지	리	아	521.64	0.01			
58	모		로	코	574	0.01	세	르	비	아	공	화	국	520.45	0.01	
59	피			지	499	0.01	모		로	코			486.99	0.01		
60	세	르	비	아	492	0.01	이	스	라	엘			481.32	0.01		
61	브	루	나	이	474	0.01	스	리	랑	카			479.47	0.01		
62	크	로	아	티	아	459	0.01	콜	롬	비	아		476.76	0.01		
63	기	이	아	나	415	0.01	벨	라	루	스		444.72	0.01			
64	자	메	이	카	327	0.01	파	라	과	이		431.35	0.01			
65	엘	살	바	도	르	311	0.01	아	르	헨	티	나	365.64	0.01		
66	중	양	아	프	리	카	푸	에	르	토	리	코	355.41	0.01		
67	코	스	타	리	카	263	0.01	카	메	룬			331.86	0.01		
68	가			나	247	0.01	가	이	아	나			322.73	0.01		
69	스		위	스	246	0.01	터			키			310.57	0.01		
70	터			키	233	0.01	엘	살	바	도	르		306.69	0.01		
71	파	라	과	이	216	0.01	중	양	아	프	리	카	269.11	0.00		
72	콜	롬	비	아	203	0.00	포	르	투	갈			267.25	0.00		
73	아	르	헨	티	나	184	0.00	도	미	니	카	공	화	국	263.85	0.00
74	콩	고	민	주	공	화	국	모	리	셔	스		192.04	0.00		
75	카	메		룬	144	0.00	피			지			189.47	0.00		
76	포	르	투	갈	131	0.00	가			나			177.29	0.00		
77	이	스	라	엘	129	0.00	자	메	이	카			149.48	0.00		

1. 국가별 수출입 순위

(단위 : 천\$, %)

순위	2020			2021		
	국 가 명	수입액	비중	국 가 명	수입액	비중
78	도미니카공화국	124	0.00	콩고민주공화국	149.39	0.00
79	튀니지	86	0.00	불가리아	147.81	0.00
80	블리비아	84	0.00	캄보디아	132.16	0.00
81	불가리아	74	0.00	파나마	74.19	0.00
82	과테말라	74	0.00	보스니아-헤르체고비나	66.61	0.00
83	파나마	72	0.00	방글라데시	61.55	0.00
84	적도기니	68	0.00	탄자니아	60.18	0.00
85	보스니아-헤르체고비나	62	0.00	나미비아	52.08	0.00
86	온두라스	59	0.00	아랍에미리트	51.25	0.00
87	캄보디아	52	0.00	아일랜드	50.52	0.00
88	사이프러스	49	0.00	네팔	44.79	0.00
89	모리셔스	46	0.00	블리비아	37.77	0.00
90	세인트루시아	43	0.00	세인트루시아	27.41	0.00
91	트리니다드토바고	29	0.00	산마리노	22.56	0.00
92	바베이도스	28	0.00	뉴칼레도니아	22.53	0.00
93	마르티니크	26	0.00	온두라스	17.72	0.00
94	방글라데시	26	0.00	과테말라	13.34	0.00
95	세인트빈센트	21	0.00	불명	11.64	0.00
96	네팔	21	0.00	북마리아나아일랜드	10.56	0.00
97	탄자니아	20	0.00	튀니지	10.52	0.00
98	베네주엘라	19	0.00	사이프러스	10.13	0.00
99	과달로프	17	0.00	쿠바	9.34	0.00
100	산마리노	17	0.00	파키스탄	6.82	0.00
101	나미비아	11	0.00	세네갈	4.94	0.00
102	불명	11	0.00	짐바브웨	2.82	0.00
103	카타르	7	0.00	사우디아라비아	2.67	0.00
104	기타	11	0.00	기타	4.89	0.00

IV. 국가별 수출입 현황

3) 단기임산물

▣ 수출

(단위 : 천\$, %)

순위	2020				2021											
	국	가	명	수출액	비중	국	가	명	수출액	비중						
	합	계		86,458	100.00	합	계		92,593.34	100.00						
1	대	만		28,441	32.90	대	만		26,968.14	29.13						
2	중	국		14,294	16.53	중	국		17,166.06	18.54						
3	미	국		12,793	14.80	미	국		16,821.77	18.17						
4	일	본		11,832	13.69	일	본		11,480.31	12.40						
5	베	트	남	8,168	9.45	베	트	남	7,114.08	7.68						
6	홍	콩		1,769	2.05	벨	기	에	1,565.81	1.69						
7	싱	가	포	1,052	1.22	홍	콩		1,458.65	1.58						
8	벨	기	에	980	1.13	오	스	트	레	일	리	아	1,151.17	1.24		
9	오	스	트	레	일	리	아		868	1.00	싱	가	포	르	1,108.66	1.20
10	프	랑	스	817	0.94	프	랑	스	1,072.60	1.16						
11	미	얀	마	784	0.91	캐	나	다	1,046.87	1.13						
12	캐	나	다	740	0.86	영	국		900.14	0.97						
13	영	국		683	0.79	필	리	핀	896.36	0.97						
14	필	리	핀	518	0.60	인	도	네	시	아	598.96	0.65				
15	태	국		345	0.40	미	얀	마	572.28	0.62						
16	인	도	네	시	아	303	0.35	독	국	일	527.98	0.57				
17	독	국	일	286	0.33	터	키		342.35	0.37						
18	이	탈	리	아	270	0.31	태	국		298.86	0.32					
19	네	델	란	드	185	0.21	네	델	란	드	264.11	0.29				

1. 국가별 수출입 순위

(단위 : 천\$, %)

순위	2020			2021		
	국 가 명	수출액	비중	국 가 명	수출액	비중
20	말 레 이 시 아	143	0.17	이 탈 리 아	247.43	0.27
21	이 란	114	0.13	오 만	116.75	0.13
22	인 도	113	0.13	뉴 질 랜 드	101.34	0.11
23	칠 레	101	0.12	몽 골	89.39	0.10
24	뉴 질 랜 드	89	0.1	인 도	77.79	0.08
25	몽 골	82	0.09	말 레 이 시 아	69.65	0.08
26	터 키	66	0.08	아 랍 에 미 리 트	63.09	0.07
27	이 집 트	62	0.07	구 암 (미 국)	44.90	0.05
28	브 라 질	52	0.06	브 라 질	40.47	0.04
29	아 랍 에 미 리 트	46	0.05	체 코 공 화 국	33.22	0.04
30	오 스 트 리 아	44	0.05	방 글 라 데 시	31.20	0.03
31	스 페 인	44	0.05	북마리아나아일랜드	28.79	0.03
32	러 시 아	43	0.05	러 시 아	28.43	0.03
33	남아프리카공화국	42	0.05	스 페 인	25.41	0.03
34	북마리아나아일랜드	35	0.04	케냐	23.87	0.03
35	카 타 르	34	0.04	스 위 스	22.05	0.02
36	괌 (미 국)	30	0.03	콜 롬 비 아	15.40	0.02
37	스 위 스	28	0.03	볼 리 비 아	14.78	0.02
38	도미니카공화국	16	0.02	슬로바키아	14.43	0.02
39	방글라데시	12	0.01	쿠웨이트	13.21	0.01

IV. 국가별 수출입 현황

(단위 : 천\$, %)

순위	2020			2021		
	국 가 명	수출액	비중	국 가 명	수출액	비중
40	나 이 지 리 아	11	0.01	에 과 도 르	12.46	0.01
41	이 라 크	11	0.01	우즈베키스탄	12.41	0.01
42	슬로바키아	10	0.01	나 이 지 리 아	11.58	0.01
43	바 레 인	10	0.01	키르기스스탄	10.18	0.01
44	체코공화국	10	0.01	이스라엘	9.91	0.01
45	블리비아	9	0.01	이 라 크	9.53	0.01
46	알 제 리	9	0.01	파 키 스 탄	6.98	0.01
47	스 리 랑 카	9	0.01	캄 보 디 아	6.64	0.01
48	캄 보 디 아	9	0.01	오 스트 리 아	4.15	0.00
49	쿠 웨 이 트	8	0.01	우 간 다	4.04	0.00
50	라 오 스	6	0.01	칠 레	3.71	0.00
51	이스라엘	4	0.00	파 라 과 이	3.62	0.00
52	콜롬비아	4	0.00	카 타 르	3.34	0.00
53	팔 라 우	3	0.00	페 루	3.08	0.00
54	덴 마 크	3	0.00	스 리 랑 카	3.07	0.00
55	에 과 도 르	3	0.00	슬로베니아	3.07	0.00
56	오 만	2	0.00	팔 라 우	3.04	0.00
57	마 카 오	2	0.00	남아프리카공화국	2.67	0.00
58	페 루	2	0.00	도미니카공화국	2.34	0.00
59	우즈베키스탄	2	0.00	바 레 인	2.13	0.00

1. 국가별 수출입 순위

(단위 : 천\$, %)

순위	2020			2021		
	국 가 명	수출액	비중	국 가 명	수출액	비중
60	파 키 스 탄	1	0.00	그 리 스	1.85	0.00
61	아 일 랜 드	1	0.00	스 웨 덴	1.82	0.00
62	멕 시 코	1	0.00	나 미 비 아	1.61	0.00
63	스 웨 덴	1	0.00	덴 마 크	1.37	0.00
64	지 부 티	1	0.00	멕 시 코	1.33	0.00
65	요 르 단	1	0.00	과 테 말 라	1.16	0.00
66	파 라 과 이	0	0.00	뉴 칼 레 도 니 아	1.13	0.00
67	과 테 말 라	0	0.00	네 팔	1.08	0.00
68	네 팔	0	0.00	세 르 비 아 공 화 국	0.86	0.00
69	폴 란 드	0	0.00	포 르 투 갈	0.81	0.00
70	카 자 흐 스 탄	0	0.00	사 모 아	0.79	0.00
71	브 루 나 이	0	0.00	파 나 마	0.76	0.00
72	조 지 아	0	0.00	조 지 아	0.61	0.00
73	사 모 아	0	0.00	우 크 라 이 나	0.59	0.00
74	케 나	0	0.00	폴 란 드	0.57	0.00
75	모 로 코	0	0.00	리 비 아	0.53	0.00
76	레 바논	0	0.00	라 오 스	0.41	0.00
77	슬 로 베 니 아	0	0.00	카 자 흐 스 탄	0.26	0.00
78	세 르 비 아	0	0.00	아 이 티	0.21	0.00
79	기 타	0	0.00	기 타	0.88	0.00

IV. 국가별 수출입 현황

■ 수입

(단위 : 천\$, %)

순위	2020				2021					
	국	가	명	수입액	비중	국	가	명	수입액	비중
	합		계	756,935	100.00	합		계	854,178.07	100.00
1	미		국	303,856	40.14	미		국	352,688.66	41.29
2	중		국	200,701	26.51	중		국	234,727.65	27.48
3	베	트	남	46,112	6.09	베	트	남	45,221.51	5.29
4	인	도	네	43,164	5.70	인		도	41,578.81	4.87
5	인		도	29,963	3.96	인	도	네	29,846.36	3.49
6	대		만	20,103	2.66	칠		레	21,316.32	2.50
7	페		루	17,445	2.30	오	스	트	19,479.62	2.28
8	칠		레	13,844	1.83	페		루	15,638.39	1.83
9	오	스	트	13,434	1.77	스	리	랑	12,408.73	1.45
10	스	리	랑	11,877	1.57	대		만	8,745.34	1.02
11	태		국	5,972	0.79	터		키	7,436.66	0.87
12	터		키	5,395	0.71	태		국	6,077.41	0.71
13	그		리	4,416	0.58	그		리	5,471.35	0.64
14	네	델	란	3,362	0.44	이	탈	리	4,283.97	0.50
15	이	탈	리	3,167	0.42	네	델	란	4,021.41	0.47
16	미	얀	마	2,845	0.38	독		일	3,833.88	0.45
17	일		본	2,688	0.36	캐	나	다	3,263.45	0.38
18	필	리	핀	2,345	0.31	폴	란	드	3,199.21	0.37
19	독		일	2,277	0.30	일		본	3,115.77	0.36
20	우	즈	베	2,214	0.29	미	얀	마	2,918.51	0.34

1. 국가별 수출입 순위

(단위 : 천\$, %)

순위	2020			2021														
	국	가	명	수입액	비중	국	가	명	수입액	비중								
21	포	르	투	갈	2,203	0.29	형	가	리	2,673.07	0.31							
22	스	페	인		1,861	0.25	포	르	투	갈	2,440.50	0.29						
23	프	랑	스		1,811	0.24	스	페	인	2,288.96	0.27							
24	뉴	질	랜	드	1,516	0.20	프	랑	스	2,262.56	0.26							
25	폴	란	드		1,506	0.20	우	즈	베	키	스	탄	2,202.26	0.26				
26	형	가	리		1,469	0.19	뉴	질	랜	드	1,783.12	0.21						
27	코	스	타	리	카	1,097	0.14	필	리	핀	1,725.44	0.20						
28	멕	시	코		743	0.10	브	라	질	1,142.69	0.13							
29	캐	나	다		717	0.09	코	스	타	리	카	952.65	0.11					
30	파	키	스	탄	680	0.09	벨	기	에	930.37	0.11							
31	벨	기	에		637	0.08	러	시	아	900.10	0.11							
32	러	시	아		571	0.08	멕	시	코	896.39	0.10							
33	우	간	다		440	0.06	콜	롬	비	아	740.02	0.09						
34	케		냐		439	0.06	파	키	스	탄	712.58	0.08						
35	말	레	이	시	아	411	0.05	케		냐	662.41	0.08						
36	방	글	라	데	시	408	0.05	노	르	웨	이	606.54	0.07					
37	노	르	웨	이	386	0.05	사	하	라	인	민	아	랍	공	화	국	497.70	0.06
38	세	르	비	아	354	0.05	남	아	프	리	카	공	화	국	438.61	0.05		
39	콜	롬	비	아	344	0.05	세	르	비	아	공	화	국	401.05	0.05			
40	이		란		330	0.04	우	간	다	383.91	0.04							

IV. 국가별 수출입 현황

(단위 : 천\$, %)

순위	2020			2021		
	국 가 명	수입액	비중	국 가 명	수입액	비중
41	남아프리카공화국	311	0.04	에스토니아	308.30	0.04
42	카자흐스탄	261	0.03	영국	300.78	0.04
43	에스토니아	260	0.03	카자흐스탄	271.65	0.03
44	핀란드	252	0.03	홍콩	255.07	0.03
45	과테말라	242	0.03	이탈리아	242.40	0.03
46	이집트	232	0.03	몽골	237.31	0.03
47	브라질	231	0.03	스웨덴	218.60	0.03
48	이스라엘	208	0.03	라트비아	210.42	0.02
49	마다가스카르	198	0.03	핀란드	197.92	0.02
50	르완다	196	0.03	마다가스카르	182.96	0.02
51	스웨덴	172	0.02	오스트리아	177.94	0.02
52	사하라아랍민주공화국	158	0.02	탄자니아	172.51	0.02
53	오스트리아	143	0.02	이집트	165.57	0.02
54	탄자니아	136	0.02	방글라데시	137.82	0.02
55	홍콩	112	0.01	이스라엘	122.44	0.01
56	라트비아	99	0.01	말레이시아	119.73	0.01
57	영국	82	0.01	덴마크	96.74	0.01
58	키르기스스탄	78	0.01	네덜란드	93.11	0.01
59	리투아니아	77	0.01	크로아티아	92.33	0.01
60	모로코	62	0.01	과테말라	85.30	0.01
61	덴마크	56	0.01	모로코	75.15	0.01

1. 국가별 수출입 순위

(단위 : 천\$, %)

순위	2020			2021		
	국 가 명	수입액	비중	국 가 명	수입액	비중
62	에 티 오 피 아	52	0.01	이 디 오 피 아	65.61	0.01
63	불 가 리 아	30	0.00	싱 가 포 르	50.26	0.01
64	네 팔	28	0.00	나 이 지 리 아	40.51	0.00
65	크 로 아 티 아	24	0.00	에 콰 도 르	37.31	0.00
66	라 오 스	22	0.00	아 일 랜 드	36.58	0.00
67	엘 살 바 도 르	18	0.00	아 랍 에 미 리 트	31.61	0.00
68	가 나	17	0.00	가 나	26.82	0.00
69	니 카 라 과	13	0.00	리 투 아 니 아	25.15	0.00
70	아 제 르 바 이 잔	13	0.00	아 제 르 바 이 잔	21.08	0.00
71	싱 가 포 르	10	0.00	투 르 크 멘	19.78	0.00
72	캄 보 디 아	8	0.00	마 케 도 니 아	19.61	0.00
73	벨 라 루 스	8	0.00	니 카 라 과	18.89	0.00
74	에 콰 도 르	7	0.00	아 이 슬 란 드	18.77	0.00
75	스 위 스	5	0.00	불 가 리 아	12.87	0.00
76	체 코 공 화 국	4	0.00	기 니	11.16	0.00
77	슬 로 베 니 아	4	0.00	엘 살 바 도 르	9.98	0.00
78	파 라 과 이	2	0.00	벨 라 루 스	8.36	0.00
79	우 크 라 이 나	1	0.00	우 크 라 이 나	6.53	0.00
80	아 랍 에 미 리 트	1	0.00	루 마 니 아	6.49	0.00
81	루 마 니 아	1	0.00	슬 로 베 니 아	4.35	0.00
82	모 잠 비 크	1	0.00	라 오 스	4.11	0.00
83	기 타	1	0.00	기 타	24.25	0.00

IV. 국가별 수출입 현황

4) 석재류

■ 수출

(단위 : 천\$, %)

순위	2020			2021		
	국 가 명	수출액	비중	국 가 명	수출액	비중
	합 계	129,615	100.00	합 계	155,374.61	100.00
1	미 국	62,429	48.16	미 국	85,859.47	55.26
2	중 국	30,234	23.33	중 국	24,433.09	15.73
3	베 트 남	6,846	5.28	대 만	12,811.43	8.25
4	일 본	5,253	4.05	베 트 남	7,803.52	5.02
5	싱 가 포 르	3,784	2.92	인 도	3,303.94	2.13
6	대 만	2,375	1.83	독 일	2,641.95	1.70
7	독 일	2,130	1.64	태 국	2,601.80	1.67
8	태 국	1,883	1.45	일 본	1,866.59	1.20
9	인 도	1,702	1.31	폴 란 드	1,325.84	0.85
10	아 랑 에 미 리 트	1,363	1.05	멕 시 코	1,157.87	0.75
11	멕 시 코	1,278	0.99	네 텔 란 드	1,041.64	0.67
12	말 레 이 시 아	989	0.76	아 랑 에 미 리 트	781.13	0.50
13	폴 란 드	975	0.75	말 레 이 시 아	765.41	0.49
14	인 도 네 시 아	771	0.59	이 탈 리 아	748.88	0.48
15	형 가 리	695	0.54	인 도 네 시 아	734.21	0.47
16	홍 콩	562	0.43	터 키	698.91	0.45
17	프 랑 스	556	0.43	형 가 리	689.83	0.44
18	슬 로 베 니 아	480	0.37	필 리 핀	611.28	0.39

1. 국가별 수출입 순위

(단위 : 천\$, %)

순위	2020			2021		
	국 가 명	수출액	비중	국 가 명	수출액	비중
19	필 리 핀	461	0.36	필 리 핀	611.28	0.39
20	이 탈 리 아	427	0.33	영 국	475.56	0.31
21	터 키	427	0.33	프 랑 스	454.49	0.29
22	러 시 아	414	0.32	캐 나 다	438.33	0.28
23	브 라 질	319	0.25	브 라 질	395.95	0.25
24	캐 나 다	282	0.22	러 시 아	381.34	0.25
25	슬 로 바 키 아	267	0.21	슬 로 바 키 아	270.39	0.17
26	영 국	245	0.19	방 글 라 데 시	219.81	0.14
27	카 자 흐 스 탄	219	0.17	남아프리카공화국	211.32	0.14
28	체 코 공 화 국	212	0.16	스 페 인	202.77	0.13
29	오 스트레일리아	174	0.13	슬 로 베 니 아	184.09	0.12
30	방 글 라 데 시	165	0.13	체 코 공 화 국	180.91	0.12
31	벨 기 에	132	0.10	스 리 랑 카	178.18	0.11
32	네 덜 란 드	122	0.09	콜 롬 비 아	164.84	0.11
33	콜 롬 비 아	116	0.09	이 집 트	147.65	0.10
34	이 집 트	107	0.08	싱 가 포 르	144.47	0.09
35	스 리 랑 카	93	0.07	나 이 지 리 아	126.52	0.08
36	오 스트 리 아	91	0.07	페 루	119.19	0.08
37	사 우 디 아 라 비 아	87	0.07	스 웨 덴	112.52	0.07
38	페 루	84	0.06	홍 콩	108.21	0.07

IV. 국가별 수출입 현황

(단위 : 천\$, %)

순위	2020			2021		
	국 가 명	수입액	비중	국 가 명	수입액	비중
39	스 페 인	74	0.06	오 스 트 리 아	93.86	0.06
40	스 웨 덴	64	0.05	오 스트레일리아	88.79	0.06
41	파 나 마	64	0.05	이 라 크	83.22	0.05
42	몽 골	55	0.04	파 나 마	80.75	0.05
43	루 마 니 아	46	0.04	구 암 (미 국)	71.14	0.05
44	이 스 라 엘	46	0.04	스 위 스	62.99	0.04
45	남아프리카공화국	42	0.03	몽 골	50.22	0.03
46	엘 살 바 도 르	42	0.03	루 마 니 아	49.41	0.03
47	이 라 크	41	0.03	칠 레	44.35	0.03
48	알 제 리	32	0.02	미 얀 마	33.35	0.02
49	우즈베키스탄	31	0.02	엘 살 바 도 르	32.93	0.02
50	오 만	30	0.02	이 스 라 엘	28.00	0.02
51	파 키 스 탄	27	0.02	사우디아라비아	27.02	0.02
52	에 콰 도 르	27	0.02	우즈베키스탄	21.77	0.01
53	칠 레	25	0.02	도미니카공화국	18.81	0.01
54	북마리아나아일랜드	22	0.02	키르기스스탄	16.62	0.01
55	아 르 메 니 아	21	0.02	벨 기 에	14.53	0.01
56	미 얀 마	18	0.01	포 르 투 갈	14.29	0.01
57	포 르 투 갈	17	0.01	과 테 말 라	13.46	0.01
58	키르기스스탄	16	0.01	파 키 스 탄	12.88	0.01
59	잠 비 아	15	0.01	온 두 라 스	11.08	0.01

1. 국가별 수출입 순위

(단위 : 천\$, %)

순위	2020			2021		
	국 가 명	수입액	비중	국 가 명	수입액	비중
60	모 로 코	11	0.01	바 레 인	10.66	0.01
61	과 테 말 라	9	0.01	모 로 코	9.51	0.01
62	괌 (미 국)	8	0.01	아 르 헨 티 나	8.69	0.01
63	나 이 지 리 아	8	0.01	에 과 도 르	8.51	0.01
64	가 나	7	0.01	크 로 아 티 아	7.78	0.01
65	벨 라 루 스	7	0.01	불 가 리 아	7.27	0.00
66	레 바논	7	0.01	카 자흐 스 탄	6.55	0.00
67	탄 자 니 아	5	0.00	이 란	6.46	0.00
68	감 비 아	5	0.00	앙 골 라	6.38	0.00
69	덴 마 크	5	0.00	그 리 스	5.24	0.00
70	불 가 리 아	5	0.00	세 르 비 아 공 화 국	5.17	0.00
71	파 푸 아 뉴 기 니	4	0.00	가 나	4.64	0.00
72	그 리 스	4	0.00	북마리아나아일랜드	3.57	0.00
73	카 타 르	2	0.00	덴 마 크	3.05	0.00
74	피 지	2	0.00	기 니	2.92	0.00
75	세 르 비 아	2	0.00	피 지	2.45	0.00
76	스 위 스	2	0.00	오 만	1.64	0.00
77	핀 란 드	2	0.00	카 타 르	1.18	0.00
78	카 메 룬	2	0.00	우 루 과 이	1.12	0.00
79	뉴 질 랜 드	2	0.00	알 제 리	1.09	0.00
80	쿠 웨 이 트	2	0.00	콩 고	1.07	0.00
81	기 타	6	0.00	기 타	6.86	0.00

IV. 국가별 수출입 현황

■ 수입

(단위 : 천\$, %)

순위	2020			2021		
	국 가 명	수입액	비중	국 가 명	수입액	비중
	합 계	825,986	100.00	합 계	945,128.95	100.00
1	중 국	650,117	78.71	중 국	713,985.25	75.54
2	베 트 남	34,367	4.16	베 트 남	45,280.48	4.79
3	일 본	23,474	2.84	일 본	32,226.73	3.41
4	이 집 트	16,401	1.99	이 집 트	30,698.99	3.25
5	이 탈 리 아	14,293	1.73	이 탈 리 아	18,618.94	1.97
6	인 도 네 시 아	12,568	1.52	오 만	14,121.95	1.49
7	인 도	10,126	1.23	폴 란 드	12,528.15	1.33
8	폴 란 드	9,325	1.13	인 도 네 시 아	11,985.24	1.27
9	미 국	7,127	0.86	인 도	10,446.05	1.11
10	독 일	6,227	0.75	미 국	7,543.35	0.80
11	오 만	6,200	0.75	터 키	7,115.17	0.75
12	태 국	5,237	0.63	파 키 스 탄	6,565.28	0.69
13	그 리 스	5,030	0.61	독 일	6,384.03	0.68
14	터 키	4,317	0.52	태 국	6,310.64	0.67
15	오 스트 리 아	4,261	0.52	오 스트 리 아	5,619.55	0.59
16	파 키 스 탄	3,693	0.45	그 리 스	3,574.04	0.38
17	스 페 인	2,449	0.30	스 페 인	2,434.99	0.26
18	대 만	1,757	0.21	네 텔 란 드	1,421.24	0.15
19	브 라 질	1,556	0.19	포 르 투 갈	834.83	0.09
20	포 르 투 갈	1,082	0.13	스 위 스	751.14	0.08
21	칠 레	779	0.09	대 만	741.72	0.08
22	스 위 스	604	0.07	브 라 질	715.41	0.08
23	필 리 핀	532	0.06	프 랑 스	621.49	0.07
24	체 코 공 화 국	490	0.06	필 리 핀	560.16	0.06
25	프 랑 스	489	0.06	체 코 공 화 국	420.48	0.04
26	영 국	478	0.06	홍 콩	413.90	0.04
27	싱 가 포 르	391	0.05	말 레 이 시 아	405.43	0.04
28	홍 콩	335	0.04	영 국	385.92	0.04
29	말 레 이 시 아	303	0.04	아 랍 에 미 리 트	307.07	0.03

1. 국가별 수출입 순위

(단위 : 천\$, %)

순위	2020			2021		
	국 가 명	수입액	비중	국 가 명	수입액	비중
30	멕시코	268	0.03	아르헨티나	265.45	0.03
31	이스라엘	209	0.03	멕시코	223.39	0.02
32	네덜란드	175	0.02	스웨덴	190.66	0.02
33	러시아	165	0.02	러시아	163.42	0.02
34	캐나다	154	0.02	이란	156.78	0.02
35	덴마크	131	0.02	덴마크	137.68	0.01
36	벨기에	119	0.01	캐나다	132.07	0.01
37	스웨덴	111	0.01	이스라엘	129.77	0.01
38	이란	107	0.01	캄보디아	112.07	0.01
39	모로코	81	0.01	벨기에	106.02	0.01
40	슬로베니아	73	0.01	싱가포르	96.09	0.01
41	아랍에미리트	71	0.01	우크라이나	64.94	0.01
42	불가리아	60	0.01	슬로베니아	51.59	0.01
43	마아살아일랜드	54	0.01	아르메니아	43.41	0.00
44	우크라이나	50	0.01	몬테네그로	42.64	0.00
45	아르메니아	34	0.00	아일랜드	36.05	0.00
46	알바니아	27	0.00	짐바브웨	32.03	0.00
47	짐바브웨	18	0.00	룩셈부르크	28.83	0.00
48	아일랜드	17	0.00	불가리아	17.22	0.00
49	리투아니아	13	0.00	리투아니아	11.13	0.00
50	캄보디아	9	0.00	브루나이	10.26	0.00
51	핀란드	9	0.00	안도라	8.78	0.00
52	오스트레일리아	6	0.00	시리아	8.17	0.00
53	카메룬	4	0.00	핀란드	7.09	0.00
54	케냐	3	0.00	탄자니아	6.91	0.00
55	에스토니아	2	0.00	오스트레일리아	6.55	0.00
56	불명	2	0.00	세르비아공화국	5.00	0.00
57	과테말라	2	0.00	키르기스스탄	4.28	0.00
58	쿠웨이트	1	0.00	노르웨이	2.66	0.00
59	기타	1	0.00	기타	10.39	0.00

IV. 국가별 수출입 현황

2. 주요 교역 10개국

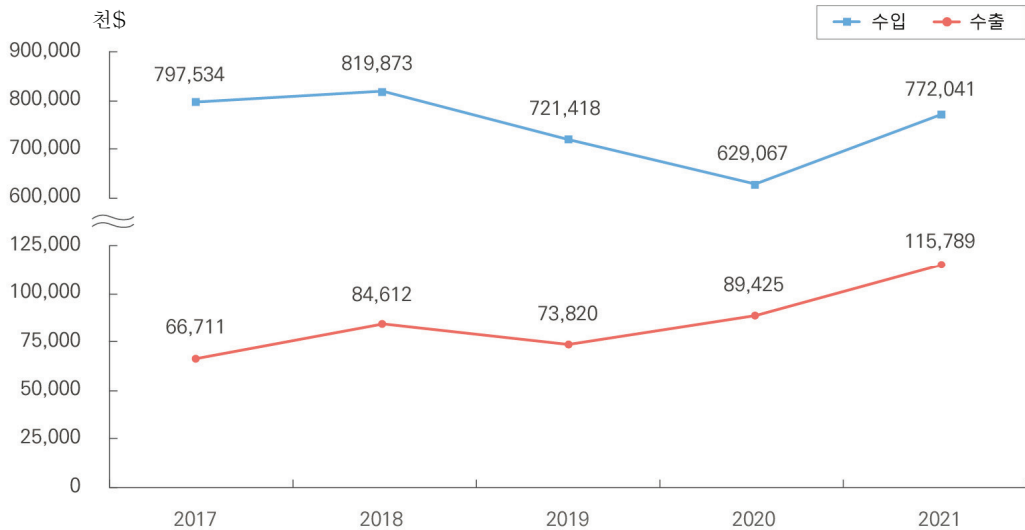
1) 미 국

▣ 총 관

(단위 : 천\$)

구 분		계	수 출	수 입
2017	전 체	119,359,091	68,609,728	50,749,363
	임 산 물	864,245	66,711	797,534
2018	전 체	131,588,245	72,719,932	58,868,313
	임 산 물	904,485	84,612	819,873
2019	전 체	135,222,462	73,343,898	61,878,564
	임 산 물	795,238	73,820	721,418
2020	전 체	131,607,997	74,115,819	57,492,178
	임 산 물	718,492	89,425	629,067
2021	전 체	169,115,369	95,901,955	73,213,414
	임 산 물	887,830	115,789	772,041

대 미국 임산물 수출입 추이



2. 주요 교역 10개국

▣ 임산물 수출 (한국 → 미국)

(단위 : 톤, 천m³, 천\$)

구 분	단위	2017		2018		2019		2020		2021	
		수량	금액	수량	금액	수량	금액	수량	금액	수량	금액
계		11,000	66,711	13,310	84,612	15,643	73,820	18,850	89,425	19,507	115,789
목재류		5,925	6,308	6,852	8,588	8,230	9,282	12,548	14,203	8,931	13,108
- 목재케이스	톤	5,091	2,953	5,843	3,260	7,263	4,635	7,785	4,314	5,699	4,566
- 제 재 목	천m ³	-	7	-	-	0	149	2	892	1	615
- 섬 유 판	천m ²	1	720	1	767	1	623	1	681	1	576
- 기 타		833	2,628	1,008	4,561	966	3,875	4,761	8,316	3,230	7,351
석재류		4,068	48,933	4,994	61,848	6,249	52,404	5,237	62,429	9,219	85,859
- 가 공 석	톤	4,066	48,932	4,974	61,838	6,218	52,371	5,207	62,421	6,121	85,233
- 원 석	톤	1	0	19	10	30	32	30	8	3,098	626
단기임산물		1,008	11,470	1,465	14,177	1,165	12,134	1,065	12,793	1,358	16,821
- 벽 지	톤	209	5,391	251	6,182	255	6,630	206	5,384	305	8,279
- 밤	톤	445	1,579	686	3,029	611	1,891	500	2,003	440	1,902
- 취 나 물	톤	95	394	76	333	92	333	113	553	265	1,130
- 기 타		259	4,106	452	4,633	208	3,280	247	4,854	348	5,510

주) 목재류 중 단판, 섬유판, 원목, 제재목, 파티클보드, 합판의 단위가 천m³이며 이외의 단위는 톤임.
이하 주요 10개국에서 같음.

▣ 임산물 수입 (미국 → 한국)

(단위 : 톤, 천m³, 천\$)

구 분	단위	2017		2018		2019		2020		2021	
		수량	금액	수량	금액	수량	금액	수량	금액	수량	금액
계		1,032,516	797,534	1,237,554	819,873	1,252,590	721,418	1,021,134	629,067	923,207	772,041
목재류		956,345	450,439	1,128,363	478,330	1,168,451	403,066	914,638	318,085	781,470	411,809
- 판 지 류	톤	727,941	187,693	907,875	195,034	955,896	165,754	742,854	131,679	619,160	170,066
- 펄 프 류	톤	211,938	141,696	201,305	171,969	196,689	148,624	166,687	107,384	157,336	125,111
- 원 목	천m ³	290	81,011	244	72,642	212	59,616	197	52,082	226	75,954
- 기 타		16,175	40,038	18,939	38,684	15,655	29,072	4,900	26,940	4,748	40,678
석재류		2,480	19,504	4,723	20,951	2,892	13,189	4,820	7,127	3,987	7,543
- 가 공 석	톤	2,331	19,442	2,978	20,201	2,854	13,171	2,958	5,990	3,649	7,421
- 원 석	톤	149	62	1,746	750	38	18	1,862	1,137	339	122
단기임산물		73,691	327,591	104,467	320,593	81,247	305,163	101,676	303,856	137,750	352,689
- 아 몬 드	톤	25,093	171,086	23,734	164,738	25,907	176,931	27,097	166,343	37,936	181,448
- 호 두	톤	14,053	106,411	12,305	104,152	12,353	79,849	12,180	82,650	16,626	96,355
- 피스타치오	톤	858	8,035	782	7,319	869	8,902	824	9,158	1,171	12,495
- 기 타		33,687	42,060	67,646	44,383	42,119	39,480	61,575	45,704	82,018	62,391

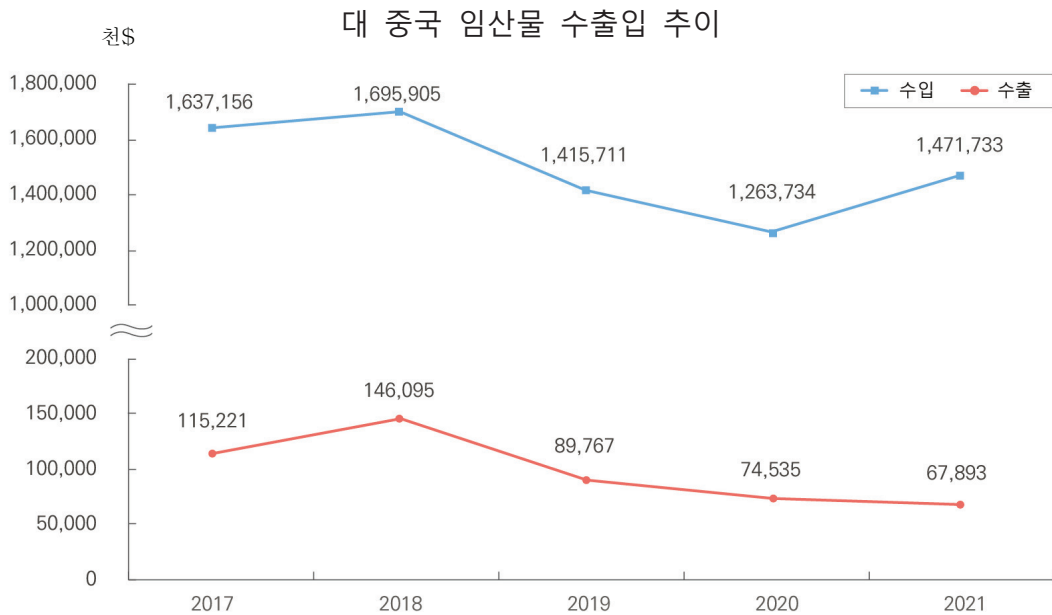
IV. 국가별 수출입 현황

2) 중 국

▣ 총괄

(단위 : 천\$)

구 분		계	수 출	수 입
2017	전 체	239,980,114	142,120,000	97,860,114
	임 산 물	1,752,377	115,221	1,637,156
2018	전 체	268,613,647	162,125,055	106,488,592
	임 산 물	1,842,000	146,095	1,695,905
2019	전 체	243,431,269	136,202,533	107,228,736
	임 산 물	1,505,478	89,767	1,415,711
2020	전 체	241,450,090	132,565,445	108,884,645
	임 산 물	1,338,269	74,535	1,263,734
2021	전 체	301,541,101	162,912,974	138,628,127
	임 산 물	1,539,626	67,893	1,471,733



2. 주요 교역 10개국

■ 입산물 수출 (한국 → 중국)

(단위 : 톤, 천m³, 천\$)

구 분	단위	2017		2018		2019		2020		2021	
		수량	금액	수량	금액	수량	금액	수량	금액	수량	금액
계		348,551	115,221	484,847	146,095	265,075	89,767	125,257	74,535	85,510	67,893
목재류		301,647	73,233	423,556	97,492	164,164	38,182	62,852	30,006	30,794	26,294
- 펄 프 류	톤	18,731	11,574	16,981	12,461	17,667	8,720	37,385	15,340	25,897	15,201
- 목재케이스	톤	2,917	2,470	3,695	4,106	2,767	2,567	4,624	4,591	4,087	2,977
- 단 판	천m ³	0	943	0	811	0	1,601	0	1,548	0	1,345
- 기 타		279,999	58,246	402,880	80,114	143,730	25,294	20,842	8,528	809	6,771
석재류		38,100	19,169	52,383	23,464	90,226	27,818	56,000	30,234	48,185	24,433
- 가 공 석	톤	1,068	14,665	864	18,193	20,420	22,050	13,996	26,889	2,105	21,263
- 원 석	톤	37,031	4,505	51,519	5,271	69,806	5,767	42,005	3,345	46,080	3,170
단기입산물		8,804	22,819	8,908	25,139	10,684	23,767	6,405	14,294	6,532	17,166
- 밤	톤	8,167	17,472	6,950	16,270	6,118	10,398	3,008	7,314	5,305	12,524
- 초 피	톤	24	297	18	211	30	531	26	822	26	1,249
- 새 털	톤	115	2,195	751	5,670	2,256	10,630	2,075	4,469	277	985
- 기 타		498	2,854	1,190	2,987	2,280	2,208	1,296	1,690	924	2,408

주) 목재류 중 단판, 섬유판, 원목, 제재목, 파티클보드, 합판의 단위가 천m³이며 이외의 단위는 톤임.
이하 주요 10개국에서 같음.

■ 입산물 수입 (중국 → 한국)

(단위 : 톤, 천m³, 천\$)

구 분	단위	2017		2018		2019		2020		2021	
		수량	금액	수량	금액	수량	금액	수량	금액	수량	금액
계		3,484,055	1,637,156	3,433,406	1,695,905	2,837,339	1,415,711	2,412,485	1,263,734	2,335,991	1,471,733
목재류		146,280	538,086	153,644	503,208	136,843	450,078	119,884	412,916	122,637	523,020
- 합 판	천m ³	392	160,115	254	128,754	188	87,053	154	73,728	183	108,368
- 제 재 목	천m ³	79	70,073	71	65,314	75	64,403	83	69,932	89	87,725
- 단 판	천m ³	51	41,201	40	35,424	26	31,076	32	35,653	49	46,738
- 기 타		145,758	266,697	153,279	273,716	136,554	267,546	119,615	233,602	122,317	280,189
석재류		3,236,787	876,744	3,129,112	909,857	2,603,240	740,924	2,205,043	650,117	2,123,882	713,985
- 가 공 석	톤	3,196,190	871,150	3,074,600	902,803	2,558,257	736,116	2,171,022	646,120	2,089,763	708,991
- 원 석	톤	40,597	5,594	54,512	7,054	44,983	4,808	34,021	3,997	34,119	4,995
단기입산물		100,988	222,326	150,650	282,840	97,256	224,709	87,559	200,701	89,471	234,728
- 표 고	톤	16,772	37,705	17,896	43,428	17,528	37,857	16,024	33,877	16,597	35,988
- 밤	톤	7,484	25,153	9,316	29,523	8,614	26,798	8,240	25,832	10,135	33,070
- 도 라 지	톤	12,624	29,446	13,684	28,349	13,181	31,581	12,155	24,606	12,641	29,544
- 기 타		64,108	130,021	109,754	181,540	57,932	128,474	51,140	116,385	50,098	136,126

IV. 국가별 수출입 현황

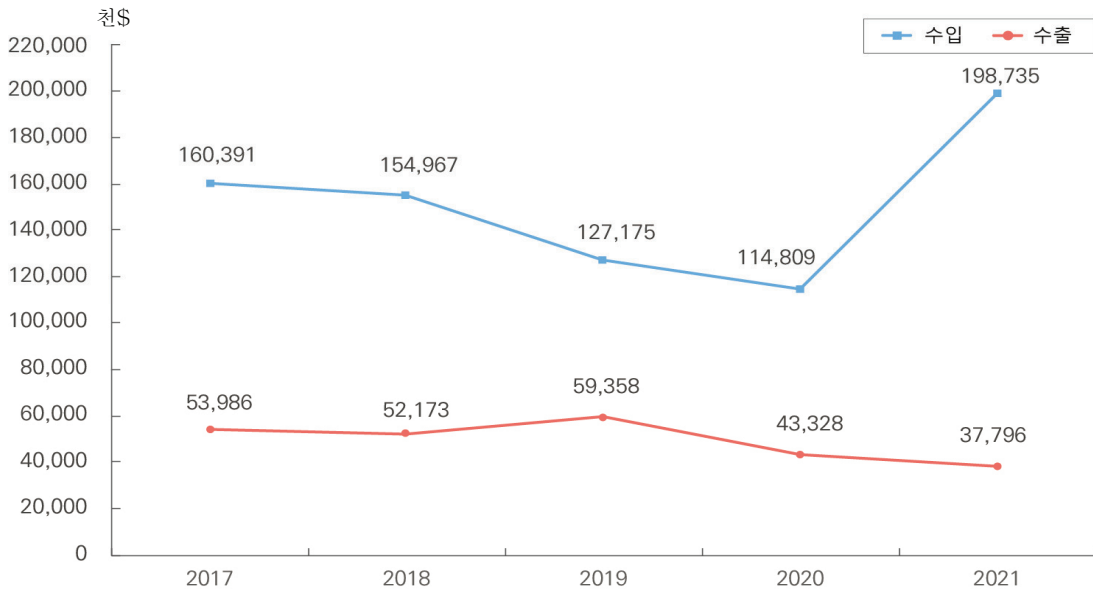
3) 일 본

▣ 총 괄

(단위 : 천\$)

구 분		계	수 출	수 입
2017	전 체	81,940,866	26,816,141	55,124,725
	임 산 물	214,377	53,986	160,391
2018	전 체	85,132,329	30,528,580	54,603,749
	임 산 물	207,140	52,173	154,967
2019	전 체	76,001,066	28,420,213	47,580,853
	임 산 물	186,533	59,358	127,175
2020	전 체	71,120,687	25,097,651	46,023,036
	임 산 물	158,137	43,328	114,809
2021	전 체	84,703,971	30,061,806	54,642,165
	임 산 물	236,531	37,796	198,735

대 일본 임산물 수출입 추이



2. 주요 교역 10개국

▣ 임산물 수출 (한국 → 일본)

(단위 : 톤, 천m³, 천\$)

구 분	단위	2017		2018		2019		2020		2021	
		수량	금액	수량	금액	수량	금액	수량	금액	수량	금액
계		24,600	53,986	23,861	52,173	26,571	59,358	17,639	43,328	19,044	37,796
목재류		1,935	34,310	2,859	33,788	15,035	40,233	12,695	26,243	15,437	24,449
- 펄 프 류	톤	16	11	489	366	13,512	8,058	11,329	4,985	13,972	8,603
- 섬 유 판	천m ³	32	9,968	30	10,064	19	6,486	17	5,334	13	4,585
- 합 판	천m ³	1	884	1	951	1	2,499	1	2,327	1	2,360
- 기 타		1,886	23,446	2,339	22,407	1,502	23,190	1,348	13,597	1,450	8,901
석재류		20,984	9,270	19,708	9,373	10,174	7,275	3,927	5,253	2,807	1,867
- 가 공 석	톤	277	5,049	287	5,580	367	5,496	309	4,688	447	1,540
- 원 석	톤	20,707	4,222	19,422	3,793	9,807	1,779	3,618	565	2,359	327
단기임산물		1,681	10,406	1,293	9,012	1,362	11,850	1,017	11,832	801	11,480
- 초 피	톤	61	684	56	643	72	1,627	82	2,177	59	2,165
- 감	톤	1	7	22	295	75	1,132	149	2,273	138	2,047
- 밤	톤	1,071	5,187	783	4,061	955	4,557	580	2,929	338	1,680
- 기 타		547	4,529	431	4,013	259	4,535	206	4,453	265	5,588

주) 목재류 중 단판, 섬유판, 원목, 제재목, 파티클보드, 합판의 단위가 천m³이며 이외의 단위는 톤임.
이하 주요 10개국에서 같음.

▣ 임산물 수입 (일본 → 한국)

(단위 : 톤, 천m³, 천\$)

구 분	단위	2017		2018		2019		2020		2021	
		수량	금액	수량	금액	수량	금액	수량	금액	수량	금액
계		352,162	160,391	347,489	154,967	293,600	127,175	287,504	114,809	465,614	198,735
목재류		348,227	127,069	343,808	119,730	290,747	93,635	285,710	88,647	463,598	163,392
- 판 지 류	톤	290,707	63,850	287,260	52,571	234,101	37,050	224,385	32,608	391,674	87,706
- 펄 프 류	톤	54,873	27,027	54,214	33,839	54,563	27,089	58,342	23,136	68,207	38,476
- 원 목	천m ³	126	23,165	117	20,478	96	17,010	121	19,723	117	21,163
- 기 타		2,522	13,027	2,218	12,842	1,987	12,487	2,863	13,180	3,600	16,049
석재류		2,549	27,955	2,982	31,132	2,277	29,842	1,473	23,474	1,680	32,227
- 가 공 석	톤	2,513	27,903	2,946	31,109	2,256	29,827	1,460	23,470	1,680	32,227
- 원 석	톤	36	52	36	24	21	15	13	4	0	0
단기임산물		1,385	5,367	699	4,104	576	3,698	321	2,688	336	3,116
- 이끼와지의	톤	12	750	7	804	5	656	3	528	3	643
- 조 립 건축	톤	1,075	2,649	405	964	363	892	140	279	154	574
- 조 경 수	톤	28	377	43	378	39	485	29	450	23	385
- 기 타		270	1,592	244	1,958	169	1,664	150	1,431	156	1,514

IV. 국가별 수출입 현황

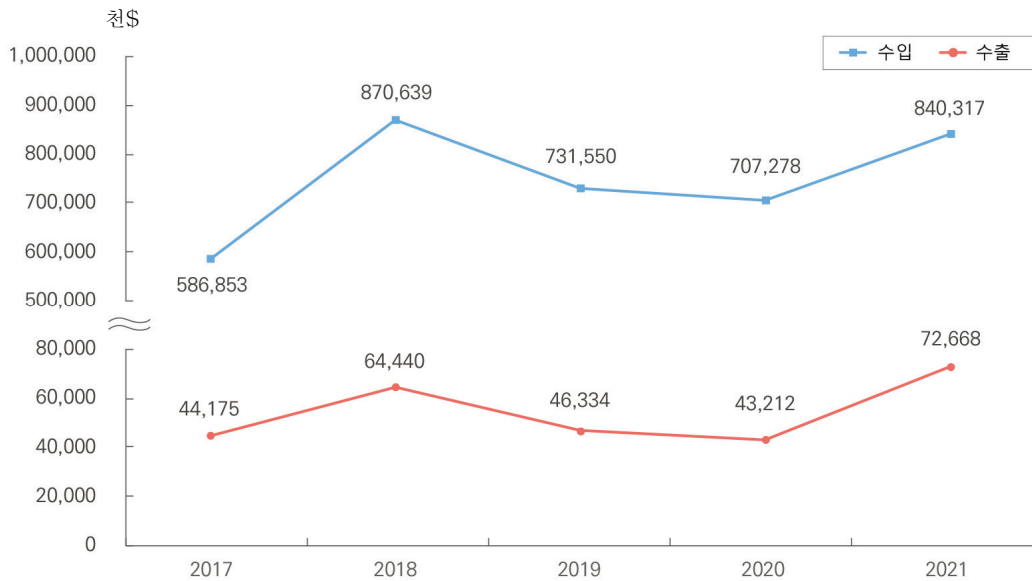
4) 베트남

▣ 총 관

(단위 : 천\$)

구 분		계	수 출	수 입
2017	전 체	63,930,831	47,753,839	16,176,992
	임 산 물	631,028	44,175	586,853
2018	전 체	68,265,483	48,622,098	19,643,385
	임 산 물	935,079	64,440	870,639
2019	전 체	69,249,306	48,177,749	21,071,557
	임 산 물	777,884	46,334	731,550
2020	전 체	69,089,161	48,510,572	20,578,589
	임 산 물	750,490	43,212	707,278
2021	전 체	80,694,239	56,728,532	23,965,707
	임 산 물	912,985	72,668	840,317

대 베트남 임산물 수출입 추이



2. 주요 교역 10개국

▣ 임산물 수출 (한국 → 베트남)

(단위 : 톤, 천m³, 천\$)

구 분	단위	2017		2018		2019		2020		2021	
		수량	금액	수량	금액	수량	금액	수량	금액	수량	금액
계		81,221	44,175	117,914	64,440	128,964	46,334	157,154	43,212	231,975	72,668
목재류		75,284	23,791	113,788	32,132	126,507	25,121	154,929	28,198	230,307	57,751
- 판 지 류	톤	70,332	14,809	95,588	16,849	120,560	17,322	151,216	22,158	226,842	52,652
- 펄 프 류	톤	3,668	2,299	14,585	10,897	5,076	2,646	2,856	1,222	2,653	1,497
- 섬 유 관	천m ³	13	4,217	2	1,834	2	1,909	2	1,500	1	1,210
- 기 타		1,272	2,465	3,613	2,552	868	3,244	855	3,318	810	2,392
석재류		1,598	5,910	893	15,065	1,257	7,419	1,234	6,846	1,146	7,804
- 가 공 석	톤	1,243	5,783	662	14,961	532	7,108	487	6,582	400	7,533
- 원 석	톤	355	127	231	105	725	311	748	264	746	271
단기임산물		4,338	14,474	3,232	17,243	1,200	13,794	991	8,168	523	7,114
- 새 털	톤	4,245	13,513	2,870	15,203	934	12,406	802	6,827	402	5,877
- 감	톤	27	430	77	1,053	63	790	79	965	54	677
- 대 추	톤	2	23	5	81	6	87	2	38	5	77
- 기 타		64	508	281	906	196	512	107	338	62	483

주) 목재류 중 단판, 섬유판, 원목, 제재목, 파티클보드, 합판의 단위가 천m³이며 이외의 단위는 톤임.
이하 주요 10개국에서 같음.

▣ 임산물 수입 (베트남 → 한국)

(단위 : 톤, 천m³, 천\$)

구 분	단위	2017		2018		2019		2020		2021	
		수량	금액	수량	금액	수량	금액	수량	금액	수량	금액
계		2,936,083	586,853	3,746,266	870,639	3,509,897	731,550	3,398,946	707,278	3,592,055	840,317
목재류		2,607,171	508,328	3,407,257	789,136	3,188,109	654,245	3,054,032	626,799	3,229,938	749,815
- 펄 릿(칩)	톤	2,510,143	250,428	3,297,983	428,588	3,072,721	325,600	2,943,702	296,594	3,140,061	363,454
- 합 판	천m ³	503	162,365	664	229,956	646	215,774	644	208,165	690	256,517
- 제 재 목	천m ³	54	23,649	57	28,024	59	29,548	65	33,185	65	34,647
- 기 타		96,471	71,885	108,554	102,568	114,683	83,324	109,621	88,855	89,122	95,196
석재류		260,120	34,597	274,726	36,673	268,149	35,998	282,678	34,367	315,560	45,280
- 가 공 석	톤	259,564	34,532	274,126	36,607	267,565	35,936	282,588	34,358	314,476	45,160
- 원 석	톤	556	65	600	66	584	62	90	9	1,085	120
단기임산물		68,792	43,929	64,283	44,829	53,638	41,308	62,236	46,112	46,557	45,222
- 로 진	톤	8,546	13,291	7,127	10,577	5,674	6,650	7,454	9,739	4,620	9,268
- 농세공품등	톤	404	2,653	649	3,492	439	3,123	588	4,888	511	4,829
- 표 고	톤	2	26	2	23	3	28	45	427	112	908
- 기 타		59,840	27,959	56,504	30,737	47,523	31,507	54,149	31,058	41,314	30,217

IV. 국가별 수출입 현황

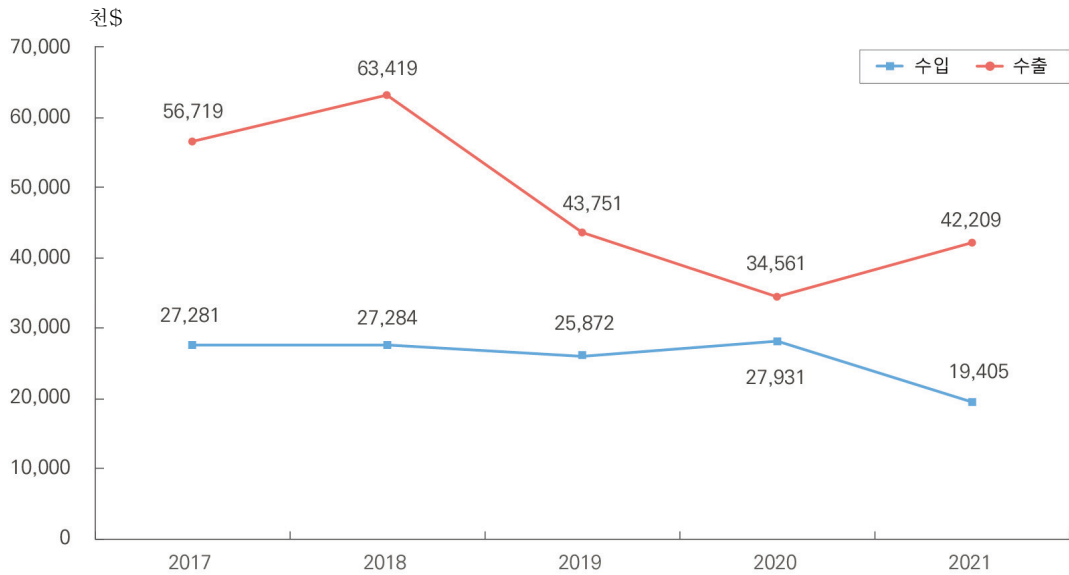
5) 대 만

▣ 총 관

(단위 : 천\$)

구 분		계	수 출	수 입
2017	전 체	32,971,386	14,898,398	18,072,988
	임 산 물	84,000	56,719	27,281
2018	전 체	37,521,885	20,783,511	16,738,374
	임 산 물	90,703	63,419	27,284
2019	전 체	31,383,994	15,666,310	15,717,684
	임 산 물	69,623	43,751	25,872
2020	전 체	34,302,459	16,465,446	17,837,013
	임 산 물	62,492	34,561	27,931
2021	전 체	47,771,088	24,285,275	23,485,813
	임 산 물	61,614	42,209	19,405

대 대만 임산물 수출입 추이



2. 주요 교역 10개국

▣ 임산물 수출 (한국 → 대만)

(단위 : 톤, 천m³, 천\$)

구 분	단위	2017		2018		2019		2020		2021	
		수량	금액	수량	금액	수량	금액	수량	금액	수량	금액
계		79,883	56,719	51,374	63,419	9,040	43,751	16,238	34,561	7,215	42,209
목재류		74,875	13,442	42,696	6,529	4,460	2,152	11,074	3,745	1,987	2,430
- 목재케이스	톤	519	640	305	1,006	354	1,045	377	1,549	487	1,160
- 판 지 류	톤	74,339	12,278	42,361	4,878	4,024	516	10,453	1,285	1,446	430
- 섬 유 판	천m ³	1	379	2	455	2	427	1	329	1	253
- 기 타		15	146	28	190	81	164	243	582	53	587
석재류		564	13,587	3,749	18,671	91	9,870	246	2,375	406	12,811
- 가 공 석	톤	24	13,480	29	17,929	64	9,867	244	2,368	314	12,779
- 원 석	톤	540	107	3,720	741	28	3	3	7	92	33
단기임산물		4,445	29,690	4,929	38,219	4,488	31,729	4,917	28,441	4,822	26,968
- 새 털	톤	4,213	28,858	4,820	36,894	4,374	30,758	4,727	27,521	4,804	26,761
- 밤	톤	46	210	44	267	40	201	36	241	12	78
- 표 고	톤	9	163	30	396	17	200	4	118	3	50
- 기 타		178	458	34	662	57	571	151	561	4	80

주) 목재류 중 단판, 섬유판, 원목, 제재목, 파티클보드, 합판의 단위가 천m³이며 이외의 단위는 톤임.
이하 주요 10개국에서 같음.

▣ 임산물 수입 (대만 → 한국)

(단위 : 톤, 천m³, 천\$)

구 분	단위	2017		2018		2019		2020		2021	
		수량	금액	수량	금액	수량	금액	수량	금액	수량	금액
계		14,214	27,281	18,378	27,284	20,420	25,872	12,190	27,931	15,264	19,405
목재류		13,365	8,964	17,473	8,902	19,856	7,556	11,424	6,071	14,942	9,918
- 목재케이스	톤	216	442	569	861	696	1,124	669	1,518	870	3,689
- 판 지 류	톤	10,857	3,162	14,963	4,295	17,567	3,535	9,690	2,080	13,132	3,616
- 펄 프 류	톤	1,589	1,129	1,356	1,239	1,060	936	557	570	620	861
- 기 타		704	4,231	584	2,507	532	1,961	508	1,902	320	1,752
석재류		428	1,727	524	1,216	172	809	305	1,757	91	742
- 가 공 석	톤	350	1,668	324	1,046	172	809	305	1,757	91	742
- 원 석	톤	78	60	200	169	-	-	-	-	-	-
단기임산물		422	16,590	381	17,166	393	17,507	461	20,103	230	8,745
- 새 털	톤	395	16,398	356	16,973	335	17,271	420	19,836	212	8,599
- 조 경 수	톤	26	156	24	159	54	191	8	69	1	40
- 이끼와지의	톤	-	-	-	-	-	0	-	1	3	21
- 기 타		1	36	2	35	3	44	33	197	15	85

IV. 국가별 수출입 현황

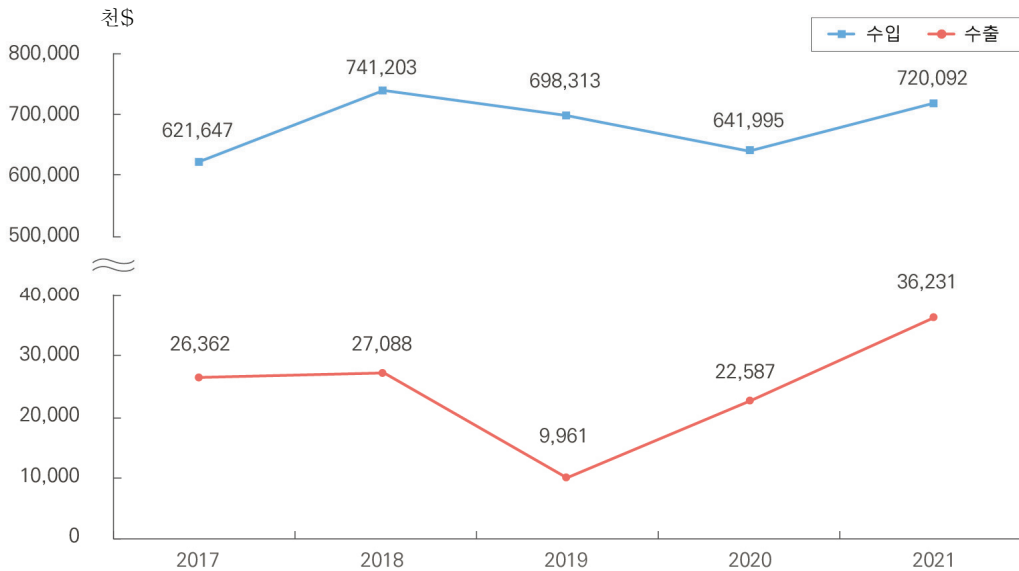
6) 인도네시아

▣ 총괄

(단위 : 천\$)

구분		계	수출	수입
2017	전체	17,974,640	8,403,680	9,570,960
	임산물	648,009	26,362	621,647
2018	전체	19,994,387	8,833,195	11,161,192
	임산물	768,291	27,088	741,203
2019	전체	16,469,824	7,650,051	8,819,773
	임산물	708,274	9,961	698,313
2020	전체	13,907,597	6,312,901	7,594,696
	임산물	664,582	22,587	641,995
2021	전체	19,275,430	8,550,335	10,725,095
	임산물	756,323	36,231	720,092

대 인도네시아 임산물 수출입 추이



2. 주요 교역 10개국

▣ 임산물 수출 (한국 → 인도네시아)

(단위 : 톤, 천m³, 천\$)

구 분	단위	2017		2018		2019		2020		2021	
		수량	금액	수량	금액	수량	금액	수량	금액	수량	금액
계		101,198	26,362	130,536	27,088	28,390	9,961	132,919	22,587	136,594	36,231
목재류		100,429	22,714	130,300	22,849	28,140	6,533	132,639	21,514	136,374	34,897
- 판 지 류	톤	99,681	19,688	129,754	18,933	27,226	3,190	131,750	17,279	135,227	29,242
- 제 재 목	천m ³	0	659	1	1,206	1	1,373	1	2,215	1	3,231
- 단 판	천m ³	0	1,811	0	2,213	0	1,179	0	1,484	0	1,554
- 기 타		748	555	545	496	913	791	888	536	1,145	870
석재류		693	1,327	187	1,880	224	2,506	270	771	200	734
- 가 공 석	톤	138	1,239	164	1,874	222	2,503	103	730	62	683
- 원 석	톤	555	88	23	6	2	2	168	41	139	51
단기임산물		76	2,321	49	2,359	26	922	9	303	19	599
- 새 털	톤	71	2,254	37	2,155	12	726	6	218	10	466
- 밤	톤	1	4	7	27	1	4	-	0	1	6
- 감	톤	-	-	1	10	0	2	0	4	0	6
- 기 타		5	63	4	168	14	191	3	81	8	121

주) 목재류 중 단판, 섬유판, 원목, 제재목, 파티클보드, 합판의 단위가 천m³이며 이외의 단위는 톤임.
이하 주요 10개국에서 같음.

▣ 임산물 수입 (인도네시아 → 한국)

(단위 : 톤, 천m³, 천\$)

구 분	단위	2017		2018		2019		2020		2021	
		수량	금액	수량	금액	수량	금액	수량	금액	수량	금액
계		949,290	621,647	998,097	741,203	1,162,722	698,313	1,116,604	641,995	897,567	720,092
목재류		602,905	566,798	652,094	686,742	715,402	628,446	802,570	586,263	750,466	678,261
- 합 판	천m ³	373	213,944	402	274,744	414	236,983	463	245,639	508	314,014
- 펄 프 류	톤	346,816	203,960	296,652	227,948	342,105	206,245	366,407	165,663	302,691	187,669
- 성 형 목 재	톤	66,659	82,643	65,362	86,989	63,229	83,673	65,497	81,777	66,472	83,666
- 기 타		189,058	66,251	289,677	97,061	309,654	101,544	370,204	93,184	380,795	92,912
석재류		11,878	10,905	11,587	11,457	11,188	14,253	9,005	12,568	7,603	11,985
- 가 공 석	톤	11,694	10,860	11,328	11,409	10,632	14,144	8,580	12,492	6,529	11,769
- 원 석	톤	185	45	259	48	557	109	425	76	1,074	216
단기임산물		334,507	43,944	334,416	43,004	436,132	55,614	305,029	43,164	139,498	29,846
- 로 진	톤	3,069	4,227	2,452	3,036	2,623	2,783	3,998	4,076	3,544	5,609
- 농 세 공 품 등	톤	1,162	2,766	1,434	3,249	1,374	3,353	1,270	3,599	1,242	3,472
- 조 경 수	톤	2,067	1,616	718	639	529	554	533	616	618	705
- 기 타		328,209	35,334	329,812	36,080	431,607	48,924	299,229	34,872	134,094	20,060

IV. 국가별 수출입 현황

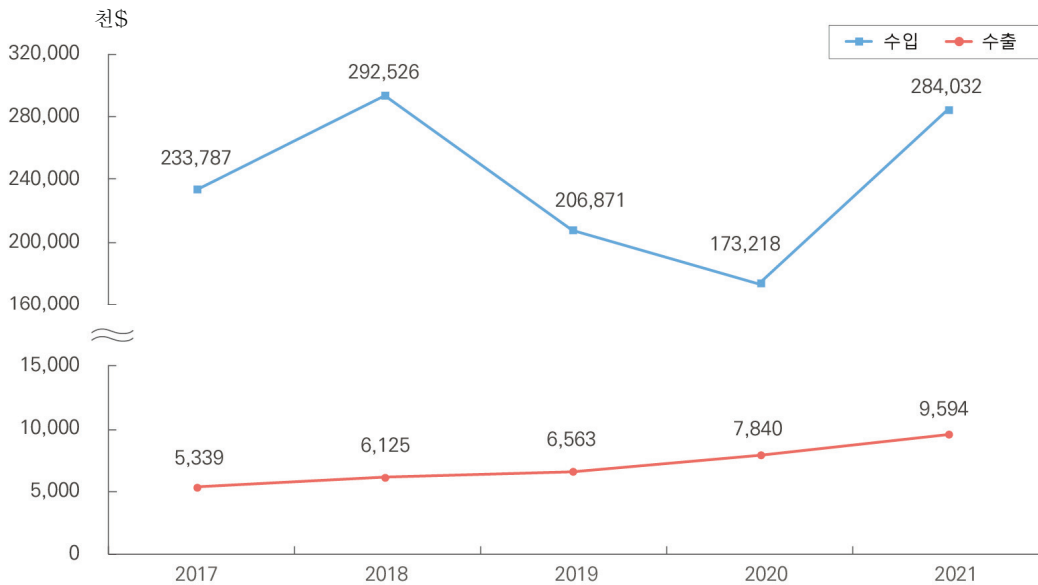
7) 태 국

▣ 총 관

(단위 : 천\$)

구 분		계	수 출	수 입
2017	전 체	12,671,715	7,467,041	5,204,674
	임 산 물	239,126	5,339	233,787
2018	전 체	14,087,437	8,504,994	5,582,443
	임 산 물	298,651	6,125	292,526
2019	전 체	13,121,697	7,804,095	5,317,602
	임 산 물	213,434	6,563	206,871
2020	전 체	12,049,217	6,852,684	5,196,533
	임 산 물	181,058	7,840	173,218
2021	전 체	15,538,970	8,524,224	7,014,746
	임 산 물	293,626	9,594	284,032

대 태국 임산물 수출입 추이



2. 주요 교역 10개국

▣ 임산물 수출 (한국 → 태국)

(단위 : 톤, 천m³, 천\$)

구 분	단위	2017		2018		2019		2020		2021	
		수량	금액	수량	금액	수량	금액	수량	금액	수량	금액
계		10,923	5,339	13,943	6,125	12,081	6,563	28,968	7,840	23,149	9,594
목재류		10,710	2,978	13,670	3,204	11,851	3,279	28,840	5,612	23,030	6,693
- 판 지 류	톤	10,627	2,525	13,548	2,901	11,491	2,980	26,505	4,490	20,406	5,072
- 펄 프 류	톤	1	3	-	-	190	111	2,267	957	2,596	1,546
- 섬 유 판	천m ³	0	45	0	88	0	35	0	17	0	12
- 기 타		83	405	122	215	170	153	68	147	28	63
석재류		156	1,849	236	2,452	176	2,703	111	1,883	97	2,602
- 가 공 석	톤	156	1,848	236	2,445	176	2,703	110	1,877	97	2,595
- 원 석	톤	0	0	0	8	-	0	0	5	0	7
단기임산물		57	512	37	469	54	581	17	345	22	299
- 밤	톤	0	1	0	1	1	38	3	53	8	73
- 감	톤	6	63	10	183	6	100	4	62	5	73
- 고 사 리	톤	5	64	6	76	7	99	4	66	3	45
- 기 타		46	383	20	210	39	343	6	165	7	108

주) 목재류 중 단판, 섬유판, 원목, 제재목, 파티클보드, 합판의 단위가 천m³이며 이외의 단위는 톤임.
이하 주요 10개국에서 같음.

▣ 임산물 수입 (태국 → 한국)

(단위 : 톤, 천m³, 천\$)

구 분	단위	2017		2018		2019		2020		2021	
		수량	금액	수량	금액	수량	금액	수량	금액	수량	금액
계		131,533	233,787	338,874	292,526	194,066	206,871	88,105	173,218	57,064	284,032
목재류		125,841	220,626	333,341	279,534	186,639	193,439	79,699	162,009	51,085	271,644
- 파티클보드	천m ³	1,084	183,314	1,231	181,566	902	123,238	888	119,124	1,180	222,038
- 섬 유 판	천m ³	62	13,598	180	38,215	202	38,749	145	27,327	136	33,909
- 판 지 류	톤	22,711	6,910	19,891	7,437	17,433	6,032	21,539	5,840	19,091	6,761
- 기 타		101,984	16,805	312,038	52,317	168,103	25,420	57,127	9,718	30,678	8,936
석재류		1,946	7,711	1,648	5,448	1,792	6,102	1,000	5,237	1,397	6,311
- 가 공 석	톤	1,946	7,711	1,648	5,448	1,792	6,102	1,000	5,237	1,397	6,311
- 원 석	톤	-	-	-	0	-	-	-	-	-	-
단기임산물		3,746	5,450	3,885	7,544	5,635	7,330	7,407	5,972	4,582	6,077
- 표 고	톤	-	0	-	-	-	-	-	-	25	472
- 조 경 수	톤	166	905	228	1,489	66	541	36	263	63	274
- 이끼와지의	톤	2	23	21	96	190	1,524	38	203	42	130
- 기 타		3,579	4,522	3,636	5,960	5,379	5,265	7,333	5,506	4,452	5,201

IV. 국가별 수출입 현황

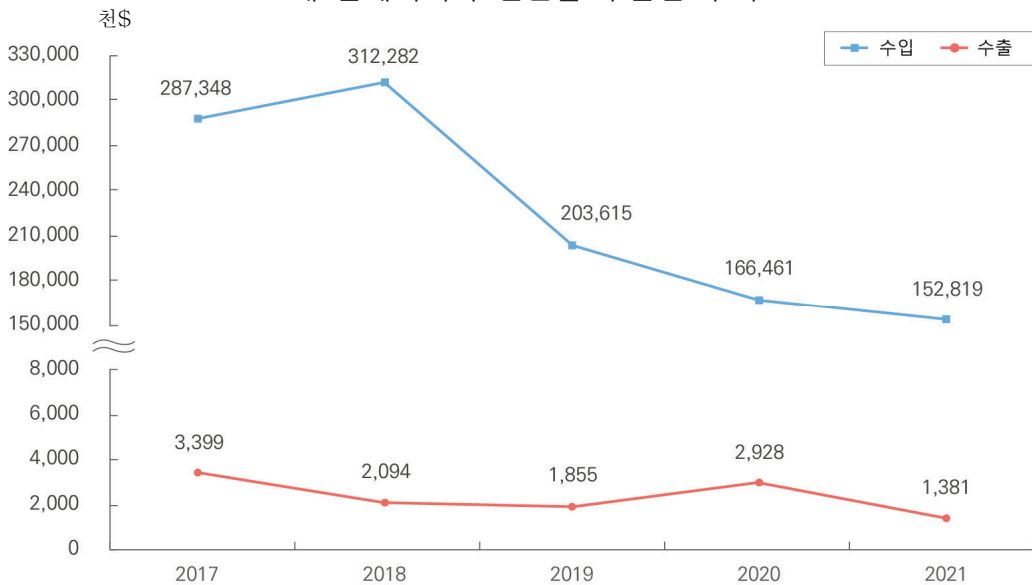
8) 말레이시아

▣ 총 관

(단위 : 천\$)

구 분		계	수 출	수 입
2017	전 체	16,759,703	8,044,985	8,714,718
	임 산 물	290,747	3,399	287,348
2018	전 체	19,199,563	8,993,879	10,205,684
	임 산 물	314,376	2,094	312,282
2019	전 체	18,123,439	8,843,499	9,279,940
	임 산 물	205,470	1,855	203,615
2020	전 체	17,970,714	9,078,150	8,892,564
	임 산 물	169,389	2,928	166,461
2021	전 체	20,563,508	10,107,328	10,456,180
	임 산 물	154,200	1,381	152,819

대 말레이시아 임산물 수출입 추이



2. 주요 교역 10개국

▣ 임산물 수출 (한국 → 말레이시아)

(단위 : 톤, 천m³, 천\$)

구 분	단위	2017		2018		2019		2020		2021	
		수량	금액	수량	금액	수량	금액	수량	금액	수량	금액
계		5,543	3,399	1,497	2,094	1,181	1,855	9,313	2,928	1,016	1,381
목재류		5,453	2,233	1,430	947	1,087	698	9,236	1,796	982	546
- 목재케이스	톤	650	281	607	554	799	318	1,028	390	862	348
- 원 목	천m ³	-	-	-	-	-	-	-	-	0	44
- 목 탄	톤	14	18	39	58	59	88	27	38	26	40
- 기 타		4,789	1,934	784	335	229	292	8,180	1,368	94	114
석재류		57	1,022	57	1,028	66	951	69	989	30	765
- 가 공 석	톤	57	1,022	57	1,028	66	951	69	989	26	763
- 원 석	톤	-	-	-	0	-	0	0	0	4	2
단기임산물		33	144	10	119	27	206	8	143	4	70
- 밤	톤	5	19	0	1	0	2	0	3	2	24
- 아 몬 드	톤	1	14	3	20	0	1	3	40	1	14
- 감	톤	23	64	4	45	3	63	3	50	0	12
- 기 타		5	47	3	54	23	139	2	49	1	19

주) 목재류 중 단판, 섬유판, 원목, 제재목, 파티클보드, 합판의 단위가 천m³이며 이외의 단위는 톤임.
이하 주요 10개국에서 같음.

▣ 임산물 수입 (말레이시아 → 한국)

(단위 : 톤, 천m³, 천\$)

구 분	단위	2017		2018		2019		2020		2021	
		수량	금액	수량	금액	수량	금액	수량	금액	수량	금액
계		457,974	287,348	612,313	312,282	544,628	203,615	537,204	166,461	422,546	152,819
목재류		457,275	286,691	611,986	311,731	544,482	203,099	536,701	165,748	422,377	152,294
- 합 판	천m ³	346	142,667	229	133,209	153	74,369	129	58,417	107	62,058
- 펠 릿 (칩)	톤	426,031	48,429	585,755	87,118	520,321	67,429	508,259	57,458	407,057	49,637
- 파티클보드	천m ³	106	17,814	132	23,652	83	13,576	73	11,352	62	12,397
- 기 타		30,792	77,781	25,870	67,752	23,925	47,725	28,240	38,522	15,151	28,202
석재류		49	451	38	363	31	371	24	303	39	405
- 가 공 석	톤	49	451	37	362	30	368	24	303	39	405
- 원 석	톤	-	-	0	1	0	3	-	-	-	-
단기임산물		651	206	289	188	115	145	478	411	130	120
- 이끼와지의	톤	13	101	17	117	9	111	6	80	4	98
- 조 경 수	톤	18	25	5	9	7	13	0	3	-	0
- 대 추	톤	-	-	-	0	-	-	-	-	0	0
- 기 타		619	79	267	62	99	20	473	328	126	22

IV. 국가별 수출입 현황

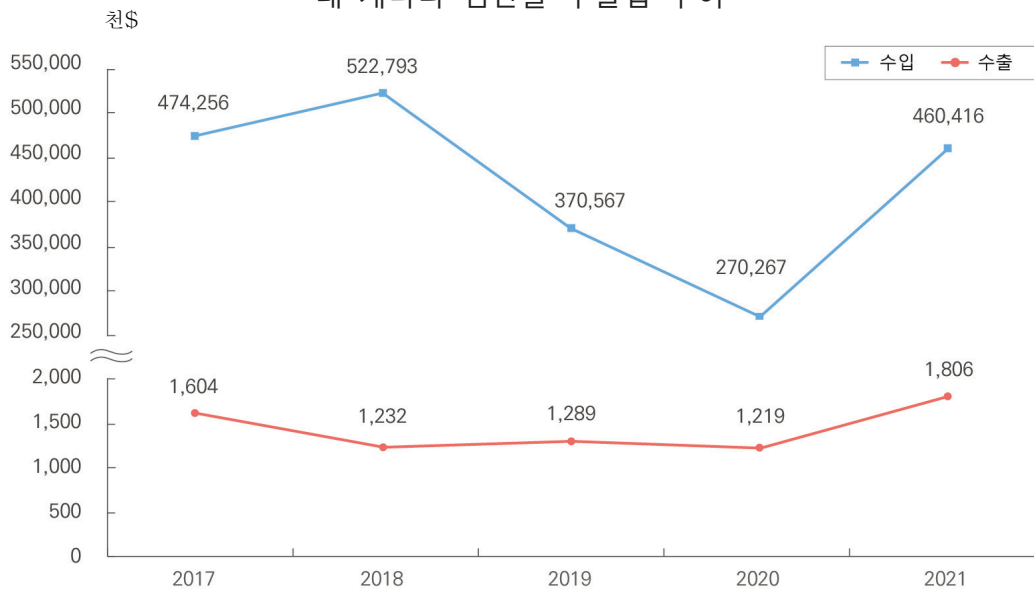
9) 캐나다

▣ 총괄

(단위 : 천\$)

구분		계	수출	수입
2017	전체	9,760,254	4,717,661	5,042,593
	임산물	475,860	1,604	474,256
2018	전체	11,496,510	5,743,231	5,753,279
	임산물	524,025	1,232	522,793
2019	전체	11,326,252	5,567,589	5,758,663
	임산물	371,856	1,289	370,567
2020	전체	9,878,688	5,463,996	4,414,692
	임산물	271,486	1,219	270,267
2021	전체	13,084,233	6,714,457	6,369,776
	임산물	462,222	1,806	460,416

대 캐나다 임산물 수출입 추이



2. 주요 교역 10개국

▣ 임산물 수출 (한국 → 캐나다)

(단위 : 톤, 천m³, 천\$)

구 분	단위	2017		2018		2019		2020		2021	
		수량	금액	수량	금액	수량	금액	수량	금액	수량	금액
계		127	1,604	74	1,232	81	1,289	83	1,219	150	1,806
목재류		25	162	19	142	16	208	25	197	76	321
- 건축목공	톤	2	12	0	1	1	18	0	8	52	84
- 목재틀	톤	0	3	0	4	-	-	0	0	0	21
- 섬유판	천m ³	0	15	-	0	0	20	0	21	0	15
- 기타		23	131	19	137	15	170	24	167	24	201
석재류		19	415	18	411	25	373	9	282	24	438
- 가공석	톤	19	415	18	410	25	373	9	282	24	438
- 원석	톤	-	0	0	1	-	-	-	-	-	-
단기임산물		83	1,027	36	679	41	707	49	740	50	1,047
- 벽지	톤	29	542	12	235	24	428	22	427	29	636
- 감	톤	13	180	13	214	10	125	15	181	10	183
- 산양삼	톤	0	37	0	122	0	35	-	-	0	52
- 기타		41	268	10	109	7	119	11	132	12	176

주) 목재류 중 단판, 섬유판, 원목, 제재목, 파티클보드, 합판의 단위가 천m³이며 이외의 단위는 톤임.
이하 주요 10개국에서 같음.

▣ 임산물 수입 (캐나다 → 한국)

(단위 : 톤, 천m³, 천\$)

구 분	단위	2017		2018		2019		2020		2021	
		수량	금액	수량	금액	수량	금액	수량	금액	수량	금액
계		646,478	474,256	585,976	522,793	509,278	370,567	436,040	270,267	767,679	460,416
목재류		646,077	472,894	585,678	521,947	509,004	369,710	435,775	269,395	766,566	457,020
- 펄프류	톤	442,362	260,306	467,505	340,635	440,529	259,818	349,047	175,509	388,052	249,480
- 제재목	천m ³	177	67,510	148	70,373	104	39,450	96	40,213	111	90,279
- 펄릿(칩)	톤	151,673	19,518	40,520	7,070	11,162	1,942	51,595	9,254	329,162	65,767
- 기타		51,865	125,560	77,505	103,869	57,209	68,500	35,037	44,419	49,241	51,494
석재류		13	81	77	68	79	49	55	154	179	132
- 가공석	톤	2	44	77	68	25	34	27	142	45	73
- 원석	톤	11	38	0	0	54	15	27	12	134	59
단기임산물		388	1,281	221	779	195	808	210	717	934	3,263
- 고사리	톤	0	1	0	0	0	0	0	1	0	1
- 잣	톤	0	1	0	1	0	0	0	0	0	1
- 피스타치오	톤	0	0	0	0	0	0	0	0	0	1
- 기타		388	1,279	220	777	195	807	210	716	934	3,261

IV. 국가별 수출입 현황

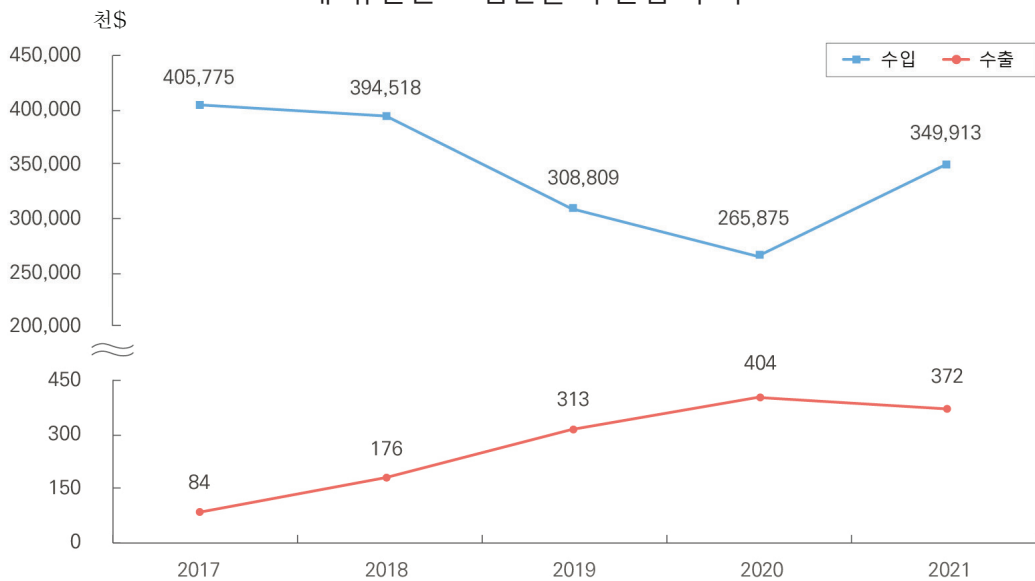
10) 뉴질랜드

▣ 총괄

(단위 : 천\$)

구분		계	수출	수입
2017	전체	2,519,980	1,305,768	1,214,212
	임산물	405,859	84	405,775
2018	전체	3,123,591	1,743,553	1,380,038
	임산물	394,694	176	394,518
2019	전체	2,691,754	1,391,888	1,299,866
	임산물	309,122	313	308,809
2020	전체	2,645,146	1,463,463	1,181,683
	임산물	266,279	404	265,875
2021	전체	3,465,105	1,924,022	1,541,083
	임산물	350,285	372	349,913

대 뉴질랜드 임산물 수출입 추이



2. 주요 교역 10개국

▣ 임산물 수출 (한국 → 뉴질랜드)

(단위 : 톤, 천m³, 천\$)

구 분	단위	2017		2018		2019		2020		2021	
		수량	금액	수량	금액	수량	금액	수량	금액	수량	금액
계		5	84	12	176	31	313	9	404	15	372
목재류		2	62	4	78	2	143	4	314	8	270
- 섬 유 판	천m ³	0	53	0	64	0	124	0	296	0	229
- 목재케이스	톤	-	-	0	2	0	0	-	0	1	9
- 목 탄	톤	-	-	2	5	-	-	1	1	4	6
- 기 타		2	9	2	8	2	18	3	16	3	26
석재류		1	0	1	3	18	4	1	2	0	0
- 가 공 석	톤	1	0	1	3	18	4	1	2	0	0
단기임산물		2	22	7	94	11	166	4	89	7	101
- 감	톤	-	-	2	56	7	121	1	29	1	30
- 고 사 리	톤	1	8	0	7	0	7	1	15	2	29
- 밤	톤	1	6	1	11	1	7	1	7	1	9
- 기 타		1	7	4	21	3	31	2	39	4	33

주) 목재류 중 단판, 섬유판, 원목, 제재목, 파티클보드, 합판의 단위가 천m³이며 이외의 단위는 톤임.
이하 주요 10개국에서 같음.

▣ 임산물 수입 (뉴질랜드 → 한국)

(단위 : 톤, 천m³, 천\$)

구 분	단위	2017		2018		2019		2020		2021	
		수량	금액	수량	금액	수량	금액	수량	금액	수량	금액
계		82,182	405,775	84,967	394,518	101,169	308,809	91,138	265,875	98,442	349,913
목재류		81,525	404,781	84,242	393,218	100,350	307,384	90,251	264,359	97,447	348,128
- 원 목	천m ³	2,634	329,309	2,307	302,285	1,934	234,049	1,859	199,455	1,714	256,420
- 펄 프 류	톤	71,062	43,733	67,231	56,076	71,551	46,532	77,609	43,022	80,794	62,229
- 제 재 목	천m ³	155	29,003	138	29,240	94	19,042	92	16,264	109	25,938
- 기 타		7,674	2,736	14,566	5,616	26,771	7,760	10,691	5,616	14,829	3,541
석재류		-	-	0	0	0	2	-	0	0	2
- 가 공 석	톤	-	-	0	0	0	2	-	0	0	2
단기임산물		657	994	725	1,299	819	1,423	887	1,516	996	1,783
- 이끼와지의	톤	8	145	13	238	12	252	17	290	16	344
- 수 피 류	톤	73	43	24	14	63	40	163	104	153	109
- 농세공품등	톤	-	-	-	0	-	-	0	0	0	1
- 기 타		577	806	688	1,048	744	1,131	707	1,122	826	1,328

V.



품목별 수출입 현황

1. 목재류	116
2. 단기 임산물	150
3. 석재류	224

V. 품목별 수출입 현황

V. 품목별 수출입 현황

1. 목재류

1) 총괄

수량

수출

(단위 : 톤)

국 명	2017	2018	2019	2020	2021
합 계	635,666	815,041	464,064	510,392	525,721
베 트 남	75,284	113,788	126,507	154,929	230,307
인 도 네 시 아	100,429	130,300	28,140	132,639	136,374
중 국	301,647	423,556	164,164	62,852	30,794
일 본	1,935	2,859	15,035	12,695	15,437
기 타	156,371	144,538	130,218	147,277	112,809

수입

(단위 : 톤)

국 명	2017	2018	2019	2020	2021
합 계	7,722,198	8,858,440	8,332,492	7,788,536	8,112,796
베 트 남	2,607,171	3,407,257	3,188,109	3,054,032	3,229,938
인 도 네 시 아	602,905	652,094	715,402	802,570	750,466
중 국	146,280	153,644	136,843	119,884	122,637
캐 나 다	646,077	585,678	509,004	435,775	766,566
미 국	956,345	1,128,363	1,168,451	914,638	781,470
러 시 아	284,115	227,586	250,063	329,595	344,720
뉴 질 란 드	81,525	84,242	100,350	90,251	97,447
태 국	125,841	333,341	186,639	79,699	51,085
칠 레	478,983	371,199	376,374	263,487	238,486
브 라 질	350,424	402,381	309,369	403,695	358,318
기 타	1,442,532	1,512,655	1,391,888	1,294,910	1,371,663

1. 목 재 류

▣ 금액

□ 수출

(단위 : 천\$)

국 명	2017	2018	2019	2020	2021
합 계	209,627	245,561	169,152	164,244	202,920
베 트 남	23,791	32,132	25,121	28,198	57,751
인 도 네 시 아	22,714	22,849	6,533	21,514	34,897
중 국	73,233	97,492	38,182	30,006	26,294
일 본	34,310	33,788	40,233	26,243	24,449
기 타	55,579	59,300	59,083	58,283	59,529

□ 수입

(단위 : 천\$)

국 명	2017	2018	2019	2020	2021
합 계	5,165,348	5,873,108	4,793,059	4,208,967	5,489,886
베 트 남	508,327	789,136	654,245	626,799	749,815
인 도 네 시 아	566,798	686,742	628,446	586,263	678,261
중 국	538,086	503,208	450,078	412,916	523,020
캐 나 다	472,894	521,947	369,710	269,395	457,020
미 국	450,439	478,330	403,066	318,085	411,809
러 시 아	247,967	293,273	237,573	232,428	364,258
뉴 질 랜 드	404,781	393,218	307,384	264,359	348,128
태 국	220,626	279,534	193,439	162,009	271,644
칠 레	398,806	436,660	365,049	230,539	266,488
브 라 질	237,607	337,198	217,842	218,475	250,794
기 타	1,119,017	1,153,862	966,227	887,699	1,168,649

V. 품목별 수출입 현황

(1) 원목

■ 수량

□ 수출

(단위 : 천m³)

국 명	2017	2018	2019	2020	2021
합 계	2	2	0	1	1
중 국	2	1	0	1	0
말 레 이 시 아	0	0	0	0	0
홍 콩	0	0	0	0	0
인 도 네 시 아	0	0	0	0	0
기 타	-	1	-	-	1

□ 수입

(단위 : 천m³)

국 명	2017	2018	2019	2020	2021
합 계	3,599	3,028	2,616	2,668	3,033
뉴 질 랜드	2,634	2,307	1,934	1,859	1,714
미 국	290	244	212	197	226
오 스트레 일 리 아	109	17	4	68	554
독 일	8	34	107	196	206
캐 나 다	251	171	138	105	114
일 본	126	117	96	121	117
파 푸 아 뉴 기 니	57	70	74	58	73
솔 로 몬 아 일 랜 드	35	30	24	24	9
말 레 이 시 아	24	15	4	4	5
형 가 리	0	0	0	1	2
수 리 남	6	9	9	17	3
에 콰 도 르	0	0	0	3	2
프 랑 스	0	1	0	0	2
기 타	59	13	14	15	6

1. 목 재 류

■ 금액

□ 수출

(단위 : 천\$)

국 명	2017	2018	2019	2020	2021
합 계	374	643	332	418	406
중 국	253	417	282	389	296
말 레 이 시 아	0	0	0	0	44
홍 콩	0	0	0	0	38
인 도 네 시 아	0	0	0	20	16
기 타	121	226	50	9	12

□ 수입

(단위 : 천\$)

국 명	2017	2018	2019	2020	2021
합 계	586,155	515,979	406,590	368,907	528,188
뉴 질 랜 드	329,309	302,285	234,049	199,455	256,420
미 국	81,011	72,642	59,616	52,082	75,954
오 스트 레 일 리 아	13,979	3,212	1,574	6,988	68,017
독 일	1,509	6,081	17,338	30,928	42,410
캐 나 다	97,824	74,052	45,851	30,680	37,846
일 본	23,165	20,478	17,010	19,723	21,163
파 푸 아 뉴 기 니	11,732	18,094	16,282	12,490	16,760
솔 로 몬 아 일 랜 드	9,706	8,383	7,040	5,727	2,534
말 레 이 시 아	5,460	3,288	906	805	1,144
형 가 리	130	63	74	791	1,138
수 리 남	1,692	2,960	2,860	4,725	1,001
에 콰 도 르	24	0	126	610	513
프 랑 스	0	120	0	37	470
기 타	10,614	4,321	3,864	3,866	2,818

V. 품목별 수출입 현황

▣ 도입 수종별

□ 수량

(단위 : 천m³)

수	종	별	2017	2018	2019	2020	2021
합	계		3,599	3,028	2,616	2,668	3,033
침	엽	수	3,444	2,867	2,469	2,533	2,907
	라	디에타과인	2,710	2,271	1,907	1,901	2,049
	뉴	질랜드	2,603	2,261	1,906	1,842	1,705
	호	주	107	10	-	59	343
	일	본	-	-	-	-	1
	미	송	383	276	213	202	212
	미	국	225	172	138	129	140
	캐	나다	155	102	71	71	69
	기	타	3	2	4	2	3
	전	나무	46	20	20	9	10
	미	국	4	5	10	5	6
	일	본	20	13	7	3	3
	기	타	22	2	3	1	1
	가	문비	57	59	141	231	246
	독	일	1	21	97	194	203
	캐	나다	38	21	24	17	23
	미	국	6	9	13	9	16
	기	타	12	8	7	11	4
	소	나무	8	4	2	-	2
	뉴	질랜드	-	-	-	-	1
	기	타	8	4	2	-	1
	기	타	242	237	186	191	388
	오	스트레일리아	-	4	-	4	207
	일	본	95	91	80	109	102
	미	국	37	43	35	43	48
	기	타	110	99	71	35	31
	활	엽수	155	161	147	135	126
	케	루잉	4	-	-	1	1
	말	레이시아	4	-	-	1	-
	기	타	-	-	-	-	1
	말	라스	-	-	-	-	-
	라	왕외	1	-	-	-	-
	기	타	150	161	147	134	125
	파	푸아뉴기니	57	70	74	58	73
	미	국	14	15	16	10	15
	솔	로몬아일랜드	35	30	24	24	9
	일	본	9	11	9	9	8
	기	타	35	35	24	33	20

1. 목 재 류

□ 금액

(단위 : 천\$)

수	종	별	2017	2018	2019	2020	2021
합	계		586,155	515,979	406,590	368,907	528,188
침	업	수	539,617	463,146	362,294	329,295	486,579
	라 디 에 타 파 인		338,483	297,369	230,610	202,482	294,289
	뉴 질 랜 드		325,158	296,035	230,429	197,563	254,975
	호 주		13,189	1,334	-	4,919	39,184
	일 본		-	-	-	-	130
	미 송		111,825	88,184	57,216	51,308	66,970
	미 국		53,237	44,454	34,084	30,164	42,750
	캐 나 다		58,167	43,419	22,516	20,890	23,723
	기 타		421	311	616	254	497
	전 나 무		9,316	4,531	3,971	1,472	2,837
	미 국		1,902	1,249	2,038	1,006	2,021
	일 본		2,629	1,866	1,059	391	463
	기 타		4,785	1,416	874	75	353
	가 문 비		21,252	17,735	29,910	40,085	54,527
	독 일		231	3,503	15,094	30,333	41,618
	캐 나 다		16,891	10,309	9,898	5,288	7,708
	미 국		2,637	2,688	3,749	2,907	4,539
	기 타		1,493	1,235	1,169	1,557	662
	소 나 무		1,305	559	283	60	303
	뉴 질 랜 드		-	50	-	13	123
	기 타		1,305	509	886	47	180
	기 타		57,436	54,768	40,304	33,888	67,652
	오스트레일리아		48	531	-	191	27,364
	일 본		17,895	15,199	13,542	16,954	18,027
	미 국		12,039	12,886	9,954	10,303	14,733
	기 타		27,454	26,152	16,808	6,440	7,528
활	업	수	46,539	52,834	44,296	39,612	41,609
	케 루 잉		1,562	177	114	170	145
	말 레 이 시 아		1,437	177	113	170	138
	기 타		125	-	1	-	7
	말 라 스		-	-	-	-	-
	라 왕 외		223	-	-	-	-
	기 타		44,754	52,657	44,182	39,442	41,464
	파 푸 아 뉴 기 니		11,732	18,094	16,282	12,490	16,760
	미 국		10,327	11,366	9,792	7,701	11,912
	솔로몬아일랜드		9,706	8,383	7,040	5,727	2,534
	일 본		2,347	3,230	2,361	2,346	2,146
	기 타		10,642	11,584	8,707	11,178	8,112

V. 품목별 수출입 현황

(2) 합판

■ 수량

□ 수출

(단위 : 천m³)

국명	2017	2018	2019	2020	2021
합계	4	3	3	2	3
일본	1	1	1	1	1
미국	0	0	0	0	1
중국	1	0	0	0	0
베트남	0	0	0	1	0
기타	2	2	2	0	1

□ 수입

(단위 : 천m³)

국명	2017	2018	2019	2020	2021
합계	1,719	1,686	1,516	1,535	1,588
인도네시아	373	402	414	463	508
베트남	503	664	646	644	690
중국	392	254	188	154	183
말레이시아	346	229	153	129	107
러시아	41	59	49	69	54
핀란드	30	38	28	30	21
라트비아	7	9	15	14	8
에스토니아	14	17	12	22	9
기타	13	14	11	10	8

■ 금액

□ 수출

(단위 : 천\$)

국 명	2017	2018	2019	2020	2021
합 계	3,431	3,563	4,891	4,573	4,408
일 본	884	951	2,499	2,327	2,360
미 국	19	51	40	271	552
중 국	310	172	360	238	264
베 트 남	644	243	259	871	219
기 타	1,574	2,146	1,733	866	1,013

□ 수입

(단위 : 천\$)

국 명	2017	2018	2019	2020	2021
합 계	777,598	897,209	723,635	716,860	837,115
인 도 네 시 아	213,944	274,744	236,983	245,639	314,014
베 트 남	162,365	229,956	215,774	208,165	256,517
중 국	160,115	128,754	87,053	73,728	108,368
말 레 이 시 아	142,667	133,209	74,369	58,417	62,058
러 시 아	35,606	51,295	38,618	54,020	46,551
핀 란 드	31,465	41,793	31,579	31,209	23,429
라 트 비 아	6,122	9,034	14,429	14,560	8,851
에 스 토 니 아	14,462	17,255	12,603	21,673	8,560
기 타	10,852	11,169	12,227	9,449	8,767

V. 품목별 수출입 현황

(3) 섬유관

■ 수량

□ 수출

(단위 : 천㎡)

국명	2017	2018	2019	2020	2021
합계	61	41	30	26	24
일본	32	30	19	17	13
베트남	13	2	2	2	1
독일	0	0	0	1	2
중국	6	1	1	1	2
몽골	0	0	0	0	1
미국	1	1	1	1	1
기타	9	7	7	4	4

□ 수입

(단위 : 천㎡)

국명	2017	2018	2019	2020	2021
합계	156	326	303	211	202
태국	62	180	202	145	136
베트남	2	23	13	14	25
중국	48	38	30	20	27
말레이시아	5	3	3	3	5
벨기에	0	0	1	1	2
독일	1	3	12	1	1
덴마크	1	1	1	1	1
인도네시아	9	10	9	2	2
스페인	0	0	0	0	0
이탈리아	1	1	0	0	0
기타	27	67	32	24	3

1. 목 재 류

■ 금액

□ 수출

(단위 : 천\$)

국 명	2017	2018	2019	2020	2021
합 계	21,746	19,576	15,818	11,887	11,995
일 본	9,968	10,064	6,486	5,334	4,585
베 트 남	4,217	1,834	1,909	1,500	1,210
독 일	0	72	183	284	1,039
중 국	2,130	1,150	596	621	973
몽 골	47	166	166	241	854
미 국	720	767	623	681	576
기 타	4,664	5,523	5,855	3,226	2,758

□ 수입

(단위 : 천\$)

국 명	2017	2018	2019	2020	2021
합 계	55,022	92,570	76,190	55,324	71,002
태 국	13,598	38,215	38,749	27,327	33,909
베 트 남	746	7,947	4,644	6,176	14,433
중 국	25,472	21,730	16,217	11,194	13,533
말 레 이 시 아	2,428	1,648	1,413	1,083	1,988
벨 기 에	110	119	541	699	1,893
독 일	1,109	1,693	3,880	949	1,437
덴 마 크	835	566	748	922	864
인 도 네 시 아	2,053	2,047	1,586	292	663
스 페 인	2	2	195	23	565
이 탈 리 아	717	1,414	245	226	465
기 타	7,952	17,189	7,972	6,433	1,252

V. 품목별 수출입 현황

(4) 파티클보드

■ 수량

□ 수출

(단위 : 천m³)

국명	2017	2018	2019	2020	2021
합계	2	2	2	2	1
일본	2	2	1	1	1
이란	0	0	0	0	0
인도네시아	0	0	0	0	0
미국	0	0	0	0	0
기타	-	-	1	1	-

□ 수입

(단위 : 천m³)

국명	2017	2018	2019	2020	2021
합계	1,584	1,590	1,188	1,179	1,382
태국	1,084	1,231	902	888	1,180
중국	5	9	5	3	62
말레이시아	106	132	83	73	62
인도네시아	10	94	120	133	40
루마니아	188	29	17	32	16
칠레	25	8	5	14	9
캐나다	45	36	48	27	4
러시아	0	0	0	0	4
브라질	84	34	4	4	3
미국	15	15	3	3	1
기타	22	2	1	2	1

1. 목 재 류

■ 금액

□ 수출

(단위 : 천\$)

국 명	2017	2018	2019	2020	2021
합 계	1,523	1,462	1,149	993	1,100
일 본	886	1,087	768	785	803
이 란	0	0	0	12	154
인 도 네 시 아	30	23	78	4	59
미 국	0	11	22	19	51
기 타	607	341	281	173	33

□ 수입

(단위 : 천\$)

국 명	2017	2018	2019	2020	2021
합 계	282,210	257,669	173,951	166,849	272,654
태 국	183,314	181,566	123,238	119,124	222,038
중 국	1,501	2,749	1,820	1,316	17,507
말 레 이 시 아	17,814	23,652	13,576	11,352	12,397
인 도 네 시 아	1,625	12,425	14,533	15,146	6,395
루 마 니 아	34,079	9,062	4,460	7,121	4,696
칠 레	6,571	2,522	1,137	2,766	3,111
캐 나 다	13,857	13,300	12,204	7,313	1,900
러 시 아	3	0	9	23	1,420
브 라 질	14,288	6,070	828	763	1,190
미 국	4,822	5,433	1,235	887	675
기 타	4,336	890	911	1,038	1,325

V. 품목별 수출입 현황

(5) 단판

■ 수량

□ 수출

(단위 : 천m³)

국명	2017	2018	2019	2020	2021
합계	0	1	2	2	1
인도네시아	0	0	0	0	0
중국	0	0	0	0	0
미국	0	0	1	1	0
일본	0	0	0	0	0
기타	-	1	1	1	1

□ 수입

(단위 : 천m³)

국명	2017	2018	2019	2020	2021
합계	239	198	150	217	214
중국	51	40	26	32	49
솔로몬아일랜드	0	9	18	23	46
브라질	27	12	22	83	44
칠레	34	35	25	42	37
말레이시아	92	75	27	19	10
러시아	19	7	19	14	21
인도네시아	0	0	0	0	3
스페인	0	0	0	0	0
이탈리아	0	0	0	0	0
독일	1	0	1	0	0
체코공화국	0	0	0	0	0
기타	15	20	12	4	4

1. 목 재 류

■ 금액

□ 수출

(단위 : 천\$)

국 명	2017	2018	2019	2020	2021
합 계	2,904	3,273	3,655	3,941	3,047
인 도 네 시 아	1,811	2,213	1,179	1,484	1,554
중 국	943	811	1,601	1,548	1,345
미 국	37	136	715	698	39
일 본	26	55	32	31	21
기 타	87	58	128	180	88

□ 수입

(단위 : 천\$)

국 명	2017	2018	2019	2020	2021
합 계	97,875	89,766	65,354	78,435	86,935
중 국	41,201	35,424	31,076	35,653	46,738
솔로몬아일랜드	0	1,080	2,668	5,130	10,296
브 라 질	6,514	2,887	4,956	15,962	9,421
칠 레	9,180	9,625	6,251	9,265	8,081
말 레 이 시 아	30,794	28,592	9,766	6,151	3,901
러 시 아	2,432	1,112	2,530	2,089	2,822
인 도 네 시 아	1	88	215	72	1,016
스 페 인	545	648	594	1,253	915
이 탈 리 아	477	842	772	458	902
독 일	1,096	697	1,144	464	624
체 코 공 화 국	0	0	161	610	426
기 타	5,635	8,771	5,221	1,328	1,793

V. 품목별 수출입 현황

(6) 마루판

■ 수량

□ 수출

(단위 : 톤)

국명	2017	2018	2019	2020	2021
합계	91	156	149	108	72
중국	3	0	6	8	37
미국	0	7	4	0	3
루안다	0	2	0	0	23
필리핀	16	62	53	89	2
일본	53	59	21	0	2
벨기에	0	0	0	0	3
기타	19	26	65	11	2

□ 수입

(단위 : 톤)

국명	2017	2018	2019	2020	2021
합계	7,508	6,481	8,374	9,414	11,523
중국	5,628	4,119	4,550	5,117	6,504
이탈리아	219	385	1,220	1,968	2,527
베트남	218	450	699	1,019	1,226
인도네시아	1,211	990	1,009	555	618
리투아니아	12	17	1	6	177
독일	34	339	52	182	111
말레이시아	3	42	479	417	168
미국	1	3	97	0	36
벨라루스	0	0	0	0	44
프랑스	5	3	15	25	11
기타	177	133	252	125	101

1. 목 재 류

■ 금액

□ 수출

(단위 : 천\$)

국 명	2017	2018	2019	2020	2021
합 계	206	307	408	403	244
중 국	4	12	66	22	123
미 국	0	8	11	0	40
루 안 다	0	5	0	0	38
필 리 핀	14	78	50	235	16
일 본	106	130	55	0	10
벨 기 에	0	0	0	0	10
기 타	82	74	226	146	7

□ 수입

(단위 : 천\$)

국 명	2017	2018	2019	2020	2021
합 계	22,658	20,534	28,920	33,960	42,005
중 국	15,582	11,039	12,980	14,625	18,486
이 탈 리 아	1,488	2,519	7,943	12,794	16,275
베 트 남	350	750	1,020	1,450	1,792
인 도 네 시 아	3,722	3,053	3,367	1,373	1,524
리 투 아 니 아	63	149	10	48	1,363
독 일	241	2,094	313	1,181	818
말 레 이 시 아	14	125	1,654	1,615	413
미 국	6	19	514	0	220
벨 라 루 스	0	0	0	0	215
프 랑 스	144	105	61	249	181
기 타	1,048	681	1,058	625	718

V. 품목별 수출입 현황

(7) 제재목

▣ 수량

□ 수출

(단위 : 천m³)

국 명	2017	2018	2019	2020	2021
합 계	38	32	36	16	7
인도네시아	0	1	1	1	1
일본	32	27	30	9	2
중국	4	4	4	4	2
미국	0	0	0	2	1
기타	2	0	1	0	1

□ 수입

(단위 : 천m³)

국 명	2017	2018	2019	2020	2021
합 계	2,518	2,408	2,274	2,099	2,119
러시아	402	395	363	327	444
칠레	644	691	676	554	479
캐나다	177	148	104	96	111
중국	79	71	75	83	89
라트비아	185	171	203	215	170
독일	136	126	138	142	114
스웨덴	89	82	82	103	90
베트남	54	57	59	65	65
미국	26	24	19	21	30
뉴질랜드	155	138	94	92	109
기타	571	505	461	401	418

1. 목 재 류

■ 금액

□ 수출

(단위 : 천\$)

국 명	2017	2018	2019	2020	2021
합 계	22,068	20,612	23,103	11,076	6,957
인 도 네 시 아	659	1,206	1,373	2,215	3,231
일 본	17,749	16,240	18,260	5,836	2,117
중 국	3,007	2,795	2,847	1,806	764
미 국	7	0	149	892	615
미 크 로 네 시 아	646	371	474	327	230

□ 수입

(단위 : 천\$)

국 명	2017	2018	2019	2020	2021
합 계	709,254	724,465	626,512	575,841	852,298
러 시 아	95,723	102,440	88,069	70,079	167,519
칠 레	113,055	125,315	122,088	90,072	99,347
캐 나 다	67,510	70,373	39,450	40,213	90,279
중 국	70,073	65,314	64,403	69,932	87,725
라 트 비 아	44,843	45,995	47,180	50,649	65,011
독 일	39,915	41,499	37,733	37,176	47,837
스 웨 덴	26,261	26,837	23,742	28,534	38,649
베 트 남	23,649	28,024	29,548	33,185	34,647
미 국	19,567	21,253	17,891	19,094	32,169
뉴 질 란 드	29,003	29,240	19,042	16,264	25,938
기 타	179,655	168,175	137,366	120,643	163,177

V. 품목별 수출입 현황

(8) 성형목재

■ 수량

□ 수출

(단위 : 톤)

국명	2017	2018	2019	2020	2021
합계	48	173	10	26	29
몽골	0	0	0	2	5
베트남	13	69	2	0	14
일본	1	20	4	0	1
싱가포르	1	5	1	0	0
미국	1	0	0	1	2
인도네시아	0	2	2	0	8
오스트레일리아	0	3	0	0	0
기타	32	74	1	23	-1

□ 수입

(단위 : 톤)

국명	2017	2018	2019	2020	2021
합계	142,563	136,335	121,694	124,573	121,571
인도네시아	66,659	65,362	63,229	65,497	66,472
중국	18,140	20,510	20,795	18,869	21,730
에스토니아	9,853	8,026	6,107	7,587	7,482
말레이시아	11,879	11,869	10,868	8,539	6,420
라트비아	11,313	10,634	7,706	8,874	6,477
브라질	661	1,192	2,422	4,541	2,028
베트남	6,785	8,093	2,707	2,685	1,962
스웨덴	4,454	3,478	1,939	2,103	1,706
태국	1,970	1,304	1,769	1,233	1,891
리투아니아	2,083	1,053	457	547	1,589
일본	825	718	411	724	747
기타	7,941	4,096	3,284	3,374	3,067

1. 목 재 류

■ 금액

□ 수출

(단위 : 천\$)

국 명	2017	2018	2019	2020	2021
합 계	259	491	170	68	561
몽 골	0	0	0	11	323
베 트 남	53	136	117	0	81
일 본	3	83	30	0	52
싱 가 포 르	20	60	4	0	46
미 국	2	1	3	4	34
인 도 네 시 아	0	9	7	6	20
오스트레일리아	0	11	0	0	4
기 타	181	191	9	47	1

□ 수입

(단위 : 천\$)

국 명	2017	2018	2019	2020	2021
합 계	183,754	189,648	168,875	159,436	166,625
인 도 네 시 아	82,643	86,989	83,673	81,777	83,666
중 국	41,457	48,543	43,770	36,140	42,911
에 스 토 니 아	9,503	8,574	5,959	7,292	9,094
말 레 이 시 아	13,311	11,918	12,224	9,484	7,277
라 트 비 아	7,448	7,723	5,140	5,550	5,462
브 라 질	974	1,726	3,915	6,299	3,012
베 트 남	8,216	9,892	3,094	2,949	2,548
스 웨 덴	4,394	3,942	2,097	2,120	2,001
태 국	1,860	1,392	1,708	1,221	1,931
리 투 아 니 아	1,268	781	334	455	1,592
일 본	1,906	1,760	980	1,280	1,475
기 타	10,774	6,408	5,981	4,869	5,656

V. 품목별 수출입 현황

(9) 목재케이스

■ 수량

□ 수출

(단위 : 톤)

국 명	2017	2018	2019	2020	2021
합 계	28,923	30,851	28,525	30,378	28,133
미 국	5,091	5,843	7,263	7,785	5,699
중 국	2,917	3,695	2,767	4,624	4,087
네 델 란 드	68	131	109	115	185
독 일	1,993	2,153	1,890	1,422	1,683
기 타	18,854	19,029	16,496	16,432	16,479

□ 수입

(단위 : 톤)

국 명	2017	2018	2019	2020	2021
합 계	29,870	35,735	38,957	45,556	53,068
중 국	12,384	11,486	13,967	18,750	18,568
네 델 란 드	57	174	263	453	657
스 웨 덴	7,660	8,211	6,625	6,410	6,041
베 트 남	500	2,166	4,060	6,016	10,066
대 만	216	569	696	669	870
라 트 비 아	317	2,687	1,513	2,865	3,396
브 라 질	1	310	1,382	816	2,650
미 국	1,778	1,421	1,635	1,353	1,845
일 본	856	750	615	660	888
리 투 아 니 아	131	786	619	482	1,635
멕 시 코	0	2	758	902	1,127
기 타	5,970	7,173	6,824	6,180	5,325

1. 목 재 류

■ 금액

□ 수출

(단위 : 천\$)

국 명	2017	2018	2019	2020	2021
합 계	18,774	22,088	21,022	23,374	23,251
미 국	2,953	3,260	4,635	4,314	4,566
중 국	2,470	4,106	2,567	4,591	2,977
네 텔 란 드	317	508	1,080	1,275	2,289
독 일	1,598	1,817	1,623	1,205	1,519
기 타	11,436	12,397	11,117	11,989	11,900

□ 수입

(단위 : 천\$)

국 명	2017	2018	2019	2020	2021
합 계	32,982	39,570	44,781	53,022	70,212
중 국	21,360	21,479	25,757	30,927	36,078
네 텔 란 드	1,905	2,490	3,826	5,011	6,575
스 웨 덴	4,926	5,959	4,927	5,142	5,404
베 트 남	293	774	1,622	2,490	4,971
대 만	442	861	1,124	1,518	3,689
라 트 비 아	286	2,709	1,284	2,033	3,185
브 라 질	13	248	1,076	657	2,085
미 국	1,213	1,355	1,179	981	1,443
일 본	1,121	1,006	655	621	1,299
리 투 아 니 아	101	648	487	286	1,240
멕 시 코	0	3	631	770	1,001
기 타	1,322	2,038	2,213	2,586	3,242

V. 품목별 수출입 현황

(10) 목제틀

▣ 수량

□ 수출

(단위 : 톤)

국명	2017	2018	2019	2020	2021
합계	121	84	57	109	160
일본	48	50	45	72	97
미국	5	5	2	4	1
세계 각국	0	0	0	0	10
중국	1	0	0	0	0
캐나다	0	0	0	0	0
대만	0	0	0	0	0
기타	67	29	10	33	52

□ 수입

(단위 : 톤)

국명	2017	2018	2019	2020	2021
합계	1,722	1,553	1,510	1,323	1,511
중국	1,430	1,190	1,230	1,149	1,356
인도네시아	64	91	58	48	71
베트남	152	158	118	58	30
이탈리아	9	11	12	7	10
미국	15	19	20	8	12
프랑스	2	5	5	2	1
폴란드	2	16	19	16	13
터키	2	3	3	3	2
독일	0	0	0	0	2
스페인	1	2	0	0	0
일본	6	22	12	5	2
기타	39	36	33	27	12

1. 목 재 류

■ 금액

□ 수출

(단위 : 천\$)

국 명	2017	2018	2019	2020	2021
합 계	1,510	863	1,136	1,566	1,732
일 본	609	661	710	1,225	1,453
미 국	36	108	182	126	79
세 네 갈	0	0	0	0	26
중 국	6	4	1	3	23
캐 나 다	3	4	0	0	21
대 만	1	2	0	1	18
기 타	855	84	243	211	112

□ 수입

(단위 : 천\$)

국 명	2017	2018	2019	2020	2021
합 계	6,330	6,031	5,519	5,020	5,984
중 국	4,516	4,214	4,171	3,865	4,563
인 도 네 시 아	310	402	239	265	416
베 트 남	386	327	221	251	182
이 탈 리 아	204	243	189	124	165
미 국	182	148	116	101	146
프 랑 스	46	83	102	36	84
폴 란 드	13	84	83	77	71
터 키	74	102	80	80	58
독 일	2	12	14	9	55
스 페 인	10	18	27	5	38
일 본	90	72	55	50	33
기 타	497	326	222	157	173

V. 품목별 수출입 현황

(11) 건축목공품

■ 수량

□ 수출

(단위 : 톤)

국명	2017	2018	2019	2020	2021
합계	1,913	2,366	3,129	2,464	2,172
중국	10	5	10	30	46
일본	30	9	19	104	2
몽골	53	488	848	1,184	1,434
캄보디아	25	0	201	86	333
미국	126	230	58	329	113
기타	1,669	1,634	1,993	731	244

□ 수입

(단위 : 톤)

국명	2017	2018	2019	2020	2021
합계	20,770	20,685	20,888	15,086	13,932
중국	6,375	5,681	6,193	5,649	3,464
베트남	4,494	6,118	5,993	4,736	3,698
인도네시아	5,593	5,290	6,059	2,271	2,587
스위스	81	21	122	0	417
핀란드	438	437	325	416	1,587
미국	458	271	238	342	205
일본	99	34	211	90	253
캐나다	716	340	369	266	350
오스트리아	388	731	333	700	275
독일	30	203	17	32	205
덴마크	22	12	15	0	27
기타	2,076	1,547	1,013	584	864

1. 목 재 류

■ 금액

□ 수출

(단위 : 천\$)

국 명	2017	2018	2019	2020	2021
합 계	5,983	5,617	6,399	6,079	3,187
중 국	34	79	170	250	643
일 본	117	46	92	2,657	610
몽 골	200	321	591	555	556
캄 보 디 아	91	3	191	87	421
미 국	129	592	184	907	345
기 타	5,412	4,576	5,171	1,623	612

□ 수입

(단위 : 천\$)

국 명	2017	2018	2019	2020	2021
합 계	33,043	30,474	32,685	26,185	25,424
중 국	9,879	8,023	9,851	12,101	6,763
베 트 남	5,035	7,018	6,381	5,827	4,557
인 도 네 시 아	6,995	7,489	9,648	3,586	3,493
스 위 스	127	121	765	0	2,610
핀 란 드	543	631	418	488	2,138
미 국	3,935	1,883	2,055	1,232	1,766
일 본	417	277	370	255	758
캐 나 다	1,027	518	562	421	553
오 스트 리 아	491	805	450	899	494
독 일	140	351	74	183	320
덴 마 크	191	116	126	17	287
기 타	4,263	3,242	1,985	1,176	1,685

V. 품목별 수출입 현황

(12) 펄프류

■ 수량

□ 수출

(단위 : 톤)

국명	2017	2018	2019	2020	2021
합계	22,421	35,937	37,976	57,652	45,662
중국	18,731	16,981	17,667	37,385	25,897
일본	16	489	13,512	11,329	13,972
태국	1	0	190	2,267	2,596
베트남	3,668	14,585	5,076	2,856	2,653
인도네시아	1	0	1	0	495
싱가포르	0	0	0	0	44
기타	4	3,882	1,530	3,815	5

□ 수입

(단위 : 톤)

국명	2017	2018	2019	2020	2021
합계	2,266,669	2,240,693	2,227,893	2,121,561	2,061,131
캐나다	442,362	467,505	440,529	349,047	388,052
브라질	349,004	400,517	305,312	398,075	353,352
인도네시아	346,816	296,652	342,105	366,407	302,691
칠레	428,666	369,130	373,901	261,650	237,941
미국	211,938	201,305	196,689	166,687	157,336
러시아	153,657	153,460	146,403	162,985	172,918
우루과이	151,822	148,846	193,681	170,064	178,393
뉴질랜드	71,062	67,231	71,551	77,609	80,794
기타	111,342	136,047	157,722	169,037	189,654

1. 목 재 류

■ 금액

□ 수출

(단위 : 천\$)

국 명	2017	2018	2019	2020	2021
합 계	13,892	26,721	20,486	24,227	27,239
중 국	11,574	12,461	8,720	15,340	15,201
일 본	11	366	8,058	4,985	8,603
태 국	3	0	111	957	1,546
베 트 남	2,299	10,897	2,646	1,222	1,497
인 도 네 시 아	1	0	1	0	357
싱 가 포 르	0	0	0	0	33
기 타	4	2,997	950	1,723	2

□ 수입

(단위 : 천\$)

국 명	2017	2018	2019	2020	2021
합 계	1,378,236	1,756,834	1,421,492	1,064,238	1,375,614
캐 나 다	260,306	340,635	259,818	175,509	249,480
브 라 질	205,264	306,000	194,556	187,840	223,858
인 도 네 시 아	203,960	227,948	206,245	165,663	187,669
칠 레	262,751	294,770	231,920	127,044	155,027
미 국	141,696	171,969	148,624	107,384	125,111
러 시 아	92,820	125,205	93,891	86,692	122,250
우 루 과 이	91,009	118,286	123,050	79,739	112,239
뉴 질 란 드	43,733	56,076	46,532	43,022	62,229
기 타	76,697	115,945	116,856	91,345	137,751

V. 품목별 수출입 현황

(13) 판지류

■ 수량

□ 수출

(단위 : 톤)

국명	2017	2018	2019	2020	2021
합계	573,076	740,195	391,777	413,684	444,135
베트남	70,332	95,588	120,560	151,216	226,842
인도네시아	99,681	129,754	27,226	131,750	135,227
파키스탄	29,601	41,832	48,500	39,771	36,235
태국	10,627	13,548	11,491	26,505	20,406
필리핀	134	2,651	4,292	10,163	12,721
탄자니아	491	2,040	7,438	1,158	5,078
대만	74,339	42,361	4,024	10,453	1,446
기타	287,871	412,421	168,246	42,668	6,180

□ 수입

(단위 : 톤)

국명	2017	2018	2019	2020	2021
합계	1,459,817	1,554,211	1,461,184	1,150,248	1,188,474
미국	727,941	907,875	955,896	742,854	619,160
일본	290,707	287,260	234,101	224,385	391,674
캐나다	50,358	76,733	56,438	34,540	48,502
태국	22,711	19,891	17,433	21,539	19,091
오스트레일리아	13,260	18,644	13,737	5,488	18,136
대만	10,857	14,963	17,567	9,690	13,132
네델란드	118,431	67,746	48,554	25,346	15,433
홍콩	7,207	13,742	12,591	13,489	13,857
싱가포르	45,113	20,599	21,873	12,178	9,910
노르웨이	18,144	9,519	5,166	12,900	12,007
중국	1,020	17,508	2,809	1,859	2,373
기타	154,068	99,731	75,019	45,980	25,199

1. 목 재 류

■ 금액

□ 수출

(단위 : 천\$)

국 명	2017	2018	2019	2020	2021
합 계	108,154	130,034	61,264	62,492	101,901
베 트 남	14,809	16,849	17,322	22,158	52,652
인 도 네 시 아	19,688	18,933	3,190	17,279	29,242
파 키 스 탄	5,618	7,979	9,461	7,483	7,664
태 국	2,525	2,901	2,980	4,490	5,072
필 리 핀	33	688	1,040	2,386	3,835
탄 자 니 아	87	493	1,762	229	1,409
대 만	12,278	4,878	516	1,285	430
기 타	53,116	77,313	24,993	7,182	1,597

□ 수입

(단위 : 천\$)

국 명	2017	2018	2019	2020	2021
합 계	354,712	328,630	257,501	197,960	302,606
미 국	187,693	195,034	165,754	131,679	170,066
일 본	63,850	52,571	37,050	32,608	87,706
캐 나 다	11,772	14,886	9,111	5,451	10,354
태 국	6,910	7,437	6,032	5,840	6,761
오스트레일리아	3,346	3,931	1,956	752	4,510
대 만	3,162	4,295	3,535	2,080	3,616
네 델 란 드	24,976	12,855	8,000	3,040	3,043
홍 콩	1,920	3,856	3,110	2,697	2,872
싱 가 포 르	10,874	6,103	5,656	2,792	2,847
노 르 웨 이	3,601	1,643	714	1,697	2,330
중 국	757	3,670	2,076	1,558	2,105
기 타	35,851	22,349	14,507	7,766	6,396

V. 품목별 수출입 현황

(14) 펠릿(칩)

■ 수량

□ 수출

(단위 : 톤)

국명	2017	2018	2019	2020	2021
합계	6,971	2,628	172	27	21
중국	7	4	1	5	13
카타르	0	0	0	1	6
바레인	0	0	0	0	1
싱가포르	0	1	1	1	1
영국	3	0	0	0	1
기타	6,961	2,623	170	20	-1

□ 수입

(단위 : 톤)

국명	2017	2018	2019	2020	2021
합계	3,511,683	4,579,549	4,172,529	4,064,031	4,426,751
베트남	2,510,143	3,297,983	3,072,721	2,943,702	3,140,061
캐나다	151,673	40,520	11,162	51,595	329,162
말레이시아	426,031	585,755	520,321	508,259	407,057
인도네시아	123,832	225,531	247,963	320,445	332,823
러시아	128,073	72,763	102,407	165,342	170,398
태국	97,186	306,511	163,079	52,906	25,178
뉴질랜드	3,609	10,673	19,822	8,934	13,640
미국	11,552	15,850	12,286	2,410	2,052
독일	1,009	864	692	792	851
이탈리아	35	34	43	27	72
기타	58,540	23,065	22,033	9,619	5,457

■ 금액

□ 수출

(단위 : 천\$)

국 명	2017	2018	2019	2020	2021
합 계	99	444	53	26	33
중 국	13	13	4	19	21
카 타 르	0	0	0	1	8
바 레 인	0	0	0	0	3
싱 가 포 르	1	1	1	1	1
영 국	1	0	0	0	0
기 타	84	430	48	5	0

□ 수입

(단위 : 천\$)

국 명	2017	2018	2019	2020	2021
합 계	368,634	622,031	472,492	429,948	554,059
베 트 남	250,428	428,588	325,600	296,594	363,454
캐 나 다	19,518	7,070	1,942	9,254	65,767
말 레 이 시 아	48,429	87,118	67,429	57,458	49,637
인 도 네 시 아	14,502	32,074	33,044	36,930	42,482
러 시 아	15,528	10,870	13,067	18,314	22,574
태 국	11,188	45,979	20,917	5,758	3,656
뉴 질 란 드	667	2,147	4,043	1,744	2,748
미 국	2,071	2,833	1,595	561	642
독 일	717	615	421	499	595
이 탈 리 아	14	300	307	344	517
기 타	5,572	4,437	4,127	2,492	1,987

V. 품목별 수출입 현황

(15) 목탄

▣ 수량

□ 수출

(단위 : 톤)

국명	2017	2018	2019	2020	2021
합계	390	343	288	290	338
일본	220	119	96	145	248
말레이시아	14	39	59	27	26
미얀마	0	0	4	0	26
중국	21	21	21	83	20
기타	135	164	108	35	18

□ 수입

(단위 : 톤)

국명	2017	2018	2019	2020	2021
합계	129,492	135,801	126,459	109,974	103,001
베트남	21,544	34,442	28,096	30,067	25,378
라오스	5,520	8,932	12,871	18,087	20,274
인도네시아	52,362	51,230	46,631	39,347	37,687
중국	29,066	20,741	17,567	6,512	6,753
필리핀	8,057	9,284	9,068	6,971	5,908
태국	2,512	2,631	2,115	2,059	3,117
말레이시아	6,400	4,957	4,022	2,526	1,886
나이지리아	0	199	3,678	2,243	406
인도	603	753	222	360	582
기타	3,428	2,632	2,189	1,802	1,010

1. 목 재 류

■ 금액

□ 수출

(단위 : 천\$)

국 명	2017	2018	2019	2020	2021
합 계	616	516	479	396	629
일 본	305	213	167	253	462
말 레 이 시 아	18	58	88	38	40
미 양 마	0	0	4	0	39
중 국	25	26	27	44	32
기 타	268	219	193	61	56

□ 수입

(단위 : 천\$)

국 명	2017	2018	2019	2020	2021
합 계	110,287	125,425	113,697	94,288	88,874
베 트 남	24,897	43,089	32,196	34,103	29,238
라 오 스	8,043	12,825	16,391	21,516	24,531
인 도 네 시 아	29,591	29,334	26,940	22,786	22,234
중 국	36,278	27,982	24,315	5,637	4,896
필 리 핀	3,070	4,742	4,264	3,224	3,346
태 국	1,209	1,357	1,106	1,047	1,702
말 레 이 시 아	4,149	3,345	2,543	1,530	1,178
나 이 지 리 아	0	249	3,746	2,800	498
인 도	301	412	221	230	478
기 타	2,749	2,090	1,975	1,415	773

V. 품목별 수출입 현황

2. 단기 임산물

1) 총괄

▣ 수량

□ 수출

(단위 : 톤)

국명	2017	2018	2019	2020	2021
합계	21,331	20,698	20,014	15,337	15,012
대만	4,445	4,929	4,488	4,917	4,822
중국	8,804	8,908	10,684	6,405	6,532
미국	1,008	1,464	1,164	1,064	1,358
일본	1,681	1,293	1,362	1,017	801
기타					

□ 수입

(단위 : 톤)

국명	2017	2018	2019	2020	2021
합계	695,275	789,403	804,174	708,763	563,265
미국	73,691	104,467	81,247	101,676	137,750
중국	100,988	150,650	97,256	87,559	89,471
베트남	68,792	64,283	53,638	62,236	46,557
인도	58,491	82,166	83,672	90,103	91,215
인도네시아	334,507	334,416	436,132	305,029	139,498
칠레	4,121	4,913	4,656	4,346	5,944
오스트레일리아	70	13	808	712	1,063
페루	2,619	4,619	3,991	6,368	5,258
스리랑카	29,196	20,232	19,227	25,516	23,675
대만	422	381	393	461	230
기타					

2. 단기 임산물

■ 금액

□ 수출

(단위 : 천\$)

국명	2017	2018	2019	2020	2021
합계	106,424	117,146	106,451	86,458	92,593
대만	29,690	38,219	31,729	28,441	26,968
중국	22,819	25,139	23,767	14,294	17,166
미국	11,470	14,177	12,135	12,793	16,822
일본	10,406	9,012	11,850	11,832	11,480
기타					

□ 수입

(단위 : 천\$)

국명	2017	2018	2019	2020	2021
합계	758,283	832,222	783,371	756,935	854,178
미국	327,591	320,593	305,163	303,856	352,689
중국	222,326	282,840	224,709	200,701	234,728
베트남	43,929	44,829	41,308	46,112	45,222
인도	17,583	23,799	25,317	29,963	41,579
인도네시아	43,944	43,004	55,614	43,164	29,846
칠레	15,329	16,330	15,748	13,844	21,316
오스트레일리아	730	390	13,421	13,434	19,480
페루	6,402	12,315	12,036	17,445	15,638
스리랑카	10,568	8,945	9,933	11,877	12,409
대만	16,590	17,166	17,507	20,103	8,745
기타					

V. 품목별 수출입 현황

(1) 밤

■ 수출

□ 수량

(단위 : 톤)

구 분		계	중국	미국	일본	홍콩	대만	태국	싱가포르	기타
2017	계	9,817	8,167	445	1,071	26	46	-	19	43
	생 밤	8,742	8,166	350	129	18	35	-	17	27
	간 밤	164	-	-	164	-	-	-	-	-
	냉 동	218	-	-	217	-	-	-	-	1
	조제저장	693	1	94	562	7	10	-	2	17
2018	계	8,537	6,950	686	783	26	44	-	12	36
	생 밤	7,572	6,925	546	34	14	23	-	11	19
	간 밤	103	-	-	101	-	-	-	-	2
	냉 동	68	24	-	42	2	-	-	-	-
	조제저장	794	1	139	607	10	20	0	1	16
2019	계	7,891	6,118	611	955	23	40	1	6	137
	생 밤	6,751	6,092	473	15	16	34	-	5	116
	간 밤	90	-	-	89	1	-	-	-	-
	냉 동	161	20	1	135	4	-	-	-	1
	조제저장	888	7	136	716	2	7	1	1	18
2020	계	4,190	3,008	500	580	34	36	3	4	25
	생 밤	3,420	3,007	367	-	18	20	3	2	3
	간 밤	62	-	2	59	-	-	-	-	1
	냉 동	58	-	-	54	4	-	-	-	-
	조제저장	651	-	131	468	13	16	-	2	21
2021	계	6,165	5,305	440	338	24	12	8	12	26
	생 밤	5,573	5,264	269	-	19	11	-	9	1
	간 밤	74	-	1	73	-	-	-	-	-
	냉 동	135	28	-	102	4	-	-	-	1
	조제저장	382	13	170	162	1	-	8	2	26

2. 단기 임산물

□ 금액

(단위 : 천\$)

구 분		계	중국	미국	일본	홍콩	대만	태국	싱가포르	기타
2017	계	24,852	17,472	1,579	5,187	94	210	1	86	223
	생 밤	19,451	17,466	1,213	439	56	132	-	59	86
	간 밤	1,567	-	4	1,561	-	-	-	-	2
	냉 등	616	-	1	606	4	-	-	-	5
	조제저장	3,218	6	360	2,581	34	79	1	26	131
2018	계	24,020	16,270	3,029	4,061	104	267	1	55	233
	생 밤	19,161	16,208	2,514	130	45	129	-	42	93
	간 밤	985	-	8	966	7	-	-	-	4
	냉 등	197	50	-	134	9	2	-	-	2
	조제저장	3,678	12	506	2,830	42	136	-	13	139
2019	계	17,519	10,398	1,891	4,557	98	201	38	38	298
	생 밤	12,042	10,301	1,323	46	59	155	-	20	138
	간 밤	750	-	6	724	13	1	-	4	2
	냉 등	568	68	18	464	18	1	-	-	-1
	조제저장	4,160	30	544	3,323	8	43	38	13	161
2020	계	12,953	7,314	2,003	2,929	177	241	53	37	199
	생 밤	8,992	7,310	1,391	-	77	141	52	8	13
	간 밤	584	-	12	560	1	-	-	6	5
	냉 등	201	-	-	180	18	1	-	1	1
	조제저장	3,176	4	600	2,189	81	100	-	22	180
2021	계	16,759	12,524	1,902	1,680	141	78	73	72	289
	생 밤	13,794	12,443	1,132	-	101	67	-	38	13
	간 밤	748	-	19	722	2	1	-	3	1
	냉 등	350	23	-	302	19	-	-	1	5
	조제저장	1,866	58	750	656	20	10	73	29	270

V. 품목별 수출입 현황

■ 수입

□ 수량

(단위 : 톤)

구 분		계	중국	프랑스	베트남	이탈리아	미국	일본	기타
2017	계	7,579	7,484	63	-	-	-	32	-
	생 밤	2,264	2,264	-	-	-	-	-	-
	간 밤	-	-	-	-	-	-	-	-
	냉 동	2,937	2,937	-	-	-	-	-	-
	조 제 저장	2,378	2,284	63	-	-	-	32	-
2018	계	9,371	9,316	54	1	-	-	-	-
	생 밤	2,295	2,295	-	-	-	-	-	-
	간 밤	-	-	-	-	-	-	-	-
	냉 동	4,594	4,594	-	-	-	-	-	-
	조 제 저장	2,482	2,427	54	1	-	-	-	-
2019	계	8,711	8,614	73	23	-	1	-	-
	생 밤	2,504	2,504	-	-	-	-	-	-
	간 밤	-	-	-	-	-	-	-	-
	냉 동	4,166	4,144	-	22	-	-	-	-
	조 제 저장	2,041	1,966	73	2	-	1	-	-
2020	계	8,312	8,240	66	6	-	-	-	-
	생 밤	2,633	2,633	-	-	-	-	-	-
	간 밤	-	-	-	-	-	-	-	-
	냉 동	3,326	3,321	-	5	-	-	-	-
	조 제 저장	2,353	2,286	66	1	-	-	-	-
2021	계	10,293	10,135	128	29	-	-	-	1
	생 밤	3,474	3,474	-	-	-	-	-	-
	간 밤	-	-	-	-	-	-	-	-
	냉 동	3,353	3,325	-	29	-	-	-	-
	조 제 저장	3,465	3,336	128	-	-	-	-	1

2. 단기 임산물

□ 금액

(단위 : 천\$)

구 분	계	중국	프랑스	베트남	이탈리아	미국	일본	기타
2017	계	25,482	25,153	322	-	-	6	1
	생 밤	4,002	4,002	-	-	-	-	-
	간 밤	-	-	-	-	-	-	-
	냉 동	7,409	7,409	-	-	-	-	-
	조제저장	14,070	13,742	322	-	-	6	-
2018	계	29,840	29,523	307	10	-	-	-
	생 밤	4,053	4,053	-	-	-	-	-
	간 밤	-	-	-	-	-	-	-
	냉 동	10,679	10,679	-	-	-	-	-
	조제저장	15,108	14,791	307	10	-	-	-
2019	계	27,252	26,798	384	66	-	3	1
	생 밤	4,396	4,396	-	-	-	-	-
	간 밤	-	-	-	-	-	-	-
	냉 동	10,462	10,416	-	45	-	-	1
	조제저장	12,394	11,986	384	21	-	3	-
2020	계	26,270	25,832	409	15	3	1	9
	생 밤	4,497	4,497	-	-	-	-	-
	간 밤	-	-	-	-	-	-	-
	냉 동	7,767	7,757	-	8	-	-	2
	조제저장	14,006	13,578	409	7	3	1	9
2021	계	34,022	33,070	893	47	7	4	1
	생 밤	5,408	5,408	-	-	-	-	-
	간 밤	-	-	-	-	-	-	-
	냉 동	7,763	7,716	-	47	-	-	-
	조제저장	20,851	19,946	893	-	7	4	1

V. 품목별 수출입 현황

(2) 감

■ 수출

□ 수량

(단위 : 톤)

구 분		계	일본	미국	베트남	홍콩	호주	기타
2017	계	238	1	65	27	27	1	117
	신 선	83	-	-	-	-	-	83
	건 조	155	1	65	27	27	1	34
2018	계	295	22	66	77	28	4	98
	신 선	56	-	-	-	1	-	55
	건 조	239	22	66	77	27	4	43
2019	계	298	75	54	63	20	2	84
	신 선	36	-	-	-	-	-	36
	건 조	263	75	54	63	20	2	49
2020	계	379	149	49	79	34	12	56
	신 선	17	-	-	-	-	-	17
	건 조	363	149	48	79	34	12	41
2021	계	330	138	46	54	31	22	39
	신 선	12	-	-	-	2	-	10
	건 조	318	138	46	54	29	22	29

2. 단기 임산물

□ 금액

(단위 : 천\$)

구 분		계	일본	미국	베트남	홍콩	호주	기타
2017	계	2,466	7	821	430	536	9	663
	신 선	160	-	-	-	-	-	160
	건 조	2,306	7	821	430	536	9	503
2018	계	3,696	295	988	1,053	502	47	811
	신 선	120	-	-	1	3	-	116
	건 조	3,576	295	986	1,052	499	47	697
2019	계	3,863	1,132	825	790	276	28	812
	신 선	79	-	-	-	-	-	79
	건 조	3,785	1,132	823	790	276	28	736
2020	계	5,158	2,273	684	965	464	153	619
	신 선	58	-	-	-	1	-	57
	건 조	5,100	2,273	679	965	463	153	567
2021	계	4,991	2,047	887	677	477	338	565
	신 선	48	-	-	-	17	-	31
	건 조	4,943	2,047	887	677	460	338	534

V. 품목별 수출입 현황

▣ 수입

□ 수량

(단위 : 톤)

구 분		계	중국	일본				기타
2017	계	665	665	-				-
	신 선	-	-	-				-
	건 조	665	665	-				-
2018	계	615	610	3				2
	신 선	-	-	-				-
	건 조	-	-	-				-
2019	계	525	525	-				-
	신 선	-	-	-				-
	건 조	-	-	-				-
2020	계	470	470	-				-
	신 선	-	-	-				-
	건 조	-	-	-				-
2021	계	626	626	-				-
	신 선	-	-	-				-
	건 조	-	-	-				-

2. 단기 임산물

□ 금액

(단위 : 천\$)

구분		계	중국	일본				기타
2017	계	1,822	1,822	-				-
	신 선	-	-	-				-
	건 조	-	-	-				-
2018	계	1,816	1,752	28				36
	신 선	-	-	-				-
	건 조							-
2019	계	1,686	1,685	1				-
	신 선	-	-	-				-
	건 조	-	-	-				-
2020	계	1,413	1,413	-				-
	신 선	-	-	-				-
	건 조	-	-	-				-
2021	계	1,982	1,979	3				-
	신 선	-	-	-				-
	건 조	-	-	-				-

V. 품목별 수출입 현황

(3) 표고

■ 수출

□ 수량

(단위 : 톤)

구 분		계	미국	홍콩	호주	베트남	대만	독일	싱가포르	기타
2017	계	95	24	19	15	1	9	-	7	20
	생 표 고	26	2	0	14	-	-	-	3	7
	건 표 고	68	22	19	1	-	9	-	4	13
	조제저장	1	-	-	-	-	-	-	-	1
2018	계	119	36	18	17	1	30	-	2	15
	생 표 고	30	1	-	16	-	-	-	1	12
	건 표 고	86	34	18	1	-	30	-	1	2
	조제저장	2	1	-	-	1	-	-	-	-
2019	계	106	23	18	26	1	17	-	2	19
	생 표 고	46	4	0	25	-	-	-	-	17
	건 표 고	59	19	18	1	1	17	-	1	2
	조제저장	1	-	-	-	-	-	-	-	1
2020	계	78	34	16	19	2	4	-	1	2
	생 표 고	34	13	1	18	1	-	-	1	-
	건 표 고	41	20	14	1	-	4	-	-	2
	조제저장	4	-	1	-	1	-	-	-	2
2021	계	91	51	9	14	8	3	-	1	5
	생 표 고	50	31	-	13	5	-	-	1	-
	건 표 고	36	19	9	1	3	3	-	-	1
	조제저장	5	-	-	-	-	-	-	-	5

2. 단기 임산물

□ 금액

(단위 : 천\$)

구 분		계	미국	홍콩	호주	베트남	대만	독일	싱가포르	기타
2017	계	2,164	371	865	222	3	163	-	148	392
	생 표 고	272	22	-	175	2	-	-	21	52
	건 표 고	1,888	349	861	47	-	163	-	127	341
	조제저장	5	-	4	-	-	-	-	-	1
2018	계	1,841	332	758	232	7	396	-	33	83
	생 표 고	248	14	0	186	2	3	-	7	36
	건 표 고	1,576	318	745	46	3	393	-	25	46
	조제저장	17	1	13	-	2	-	-	-	1
2019	계	1,626	246	744	249	42	200	-	70	75
	생 표 고	302	47	-	216	7	-	-	3	29
	건 표 고	1,296	186	729	34	34	200	-	67	46
	조제저장	29	12	16	-	1	-	-	-	-
2020	계	1,572	551	602	224	20	118	-	14	43
	생 표 고	347	146	8	167	10	-	-	5	11
	건 표 고	1,180	399	568	58	2	118	-	8	27
	조제저장	45	6	27	-	8	-	-	-	4
2021	계	1,574	791	405	132	76	50	39	26	55
	생 표 고	537	339	2	121	38	-	-	26	11
	건 표 고	979	440	394	11	38	50	13	-	33
	조제저장	58	13	10	-	-	-	26	-	9

V. 품목별 수출입 현황

■ 수입

□ 수량

(단위 : 톤)

구 분	계	중국	베트남	태국	호주	미국	기타
2017	계	16,774	16,772	2	-	-	-
	생 표 고	6,156	6,156	-	-	-	-
	건 표 고	1,510	1,507	2	-	-	1
	조 제 저 장	9,108	9,108	-	-	-	-
2018	계	17,899	17,896	2	-	-	1
	생 표 고	6,689	6,689	-	-	-	-
	건 표 고	1,635	1,633	2	-	-	-
	조 제 저 장	9,575	9,575	-	-	-	-
2019	계	17,532	17,528	3	-	-	1
	생 표 고	5,634	5,634	-	-	-	-
	건 표 고	1,600	1,597	3	-	-	-
	조 제 저 장	10,297	10,297	-	-	-	-
2020	계	16,069	16,024	45	-	-	-
	생 표 고	4,685	4,685	-	-	-	-
	건 표 고	1,576	1,531	45	-	-	-
	조 제 저 장	9,808	9,807	-	-	-	1
2021	계	16,745	16,597	112	25	11	-
	생 표 고	5,410	5,410	-	-	-	-
	건 표 고	1,553	1,441	112	-	-	-
	조 제 저 장	9,782	9,746	-	25	11	-

2. 단기 임산물

□ 금액

(단위 : 천\$)

구 분	계	중국	베트남	태국	호주	미국	기타
2017	계	37,731	37,705	26	-	-	-
	생 표 고	18,829	18,829	-	-	-	-
	건 표 고	11,570	11,544	26	-	-	-
	조제 저장	7,333	7,333	-	-	-	-
2018	계	43,454	43,428	23	-	3	-
	생 표 고	21,751	21,751	-	-	-	-
	건 표 고	13,891	13,868	23	-	-	-
	조제 저장	7,812	7,809	-	-	3	-
2019	계	37,885	37,857	28	-	-	-
	생 표 고	17,517	17,517	-	-	-	-
	건 표 고	12,020	11,991	28	-	-	1
	조제 저장	8,348	8,348	-	-	-	-
2020	계	34,314	33,877	427	-	9	1
	생 표 고	13,710	13,710	-	-	-	-
	건 표 고	12,612	12,185	427	1	-	-
	조제 저장	7,991	7,982	-	-	9	-
2021	계	37,713	35,988	908	472	343	2
	생 표 고	16,219	16,218	-	-	-	-
	건 표 고	12,640	11,731	908	1	-	-
	조제 저장	8,855	8,038	-	472	343	1

V. 품목별 수출입 현황

(4) 대추

■ 수출

□ 수량

(단위 : 톤)

구 분		계	일본	베트남	홍콩	미국	호주	기타
2017	계	17	8	2	3	1	2	1
	신 선	-	-	-	-	-	-	-
	건 조	17	8	2	3	1	2	1
	냉 동	-	-	-	-	-	-	-
2018	계	33	8	5	10	7	2	1
	신 선	2		1	-	-	-	1
	건 조	30	7	4	10	6	2	1
	냉 동	-	-	-	-	-	-	-
2019	계	26	7	6	7	4	-	2
	신 선	4	-	1	-	-	-	3
	건 조	21	4	6	6	4	-	1
	냉 동	-	-	-	-	-	-	-
2020	계	23	8	2	6	2	1	4
	신 선	8	-	-	-	1	-	7
	건 조	15	3	2	6	1	1	2
	냉 동	-	-	-	-	-	-	-
2021	계	20	5	5	2	1	2	5
	신 선	-	-	-	-	-	-	-
	건 조	19	5	5	2	1	2	4
	냉 동	-	-	-	-	-	-	-

2. 단기 임산물

□ 금액

(단위 : 천\$)

구 분		계	일본	베트남	홍콩	미국	호주	기타
2017	계	369	199	23	75	13	12	47
	신 선	-	-	-	-	-	-	-
	건 조	369	199	23	75	13	12	47
	냉 동	-	-	-	-	-	-	-
2018	계	687	190	81	230	97	18	71
	신 선	34	-	14	-	-	-	20
	건 조	616	173	67	227	60	18	71
	냉 동	-	-	-	-	-	-	-
2019	계	451	118	87	149	54	-	43
	신 선	58	-	11	-	-	-	47
	건 조	393	88	76	146	54	-	29
	냉 동	-	-	-	-	-	-	-
2020	계	450	160	38	149	32	10	61
	신 선	101	-	-	-	2	-	99
	건 조	348	77	38	145	30	10	48
	냉 동	-	-	-	-	-	-	-
2021	계	456	183	77	49	29	27	91
	신 선	5	-	-	-	-	-	5
	건 조	451	183	77	49	29	27	86
	냉 동	-	-	-	-	-	-	-

V. 품목별 수출입 현황

■ 수입

□ 수량

(단위 : 톤)

구 분		계	중국	미국				기타
2017	계	222	222	-				-
	신 선	-	-	-				-
	건 조	222	222	-				-
	냉 동	-	-	-				-
2018	계	315	314	-				1
	신 선	-	-	-				-
	건 조	294	294	-				-
	냉 동	20	20	-				-
2019	계	320	319	-				1
	신 선	-	-	-				-
	건 조	256	256	-				-
	냉 동	63	63	-				-
2020	계	921	921	-				-
	신 선	-	-	-				-
	건 조	268	267	-				1
	냉 동	653	653	-				-
2021	계	651	650	1				-
	신 선	-	-	-				-
	건 조	641	640	1				-
	냉 동	9	9	-				-

주) 상기 냉동 품목은 2002년 신설.

2. 단기 임산물

□ 금액

(단위 : 천\$)

구 분		계	중국	미국				기타
2017	계	185	179	6				-
	신 선	-	-	-				-
	건 조	185	179	6				-
	냉 동	-	-	-				-
2018	계	458	448	9				1
	신 선	-	-	-				-
	건 조	441	432	9				-
	냉 동	16	16	-				-
2019	계	390	382	9				-
	신 선	-	-	-				-
	건 조	346	337	9				-
	냉 동	45	45	-				-
2020	계	831	819	12				-
	신 선	1	1	-				-
	건 조	359	347	12				-
	냉 동	472	472	-				-
2021	계	781	761	19				1
	신 선	4	3	-				1
	건 조	769	749	19				1
	냉 동	8	8	-				-

V. 품목별 수출입 현황

(5) 산양삼

■ 수량

□ 수출

(단위 : 톤)

국명	2017	2018	2019	2020	2021
합계	10	5	10	2	5
일본	-	1	-	1	4
홍콩	5	1	4	-	1
중국	3	1	4	-	-
미국	1	1	1	-	-
캐나다	-	-	-	-	-
베트남	-	1	-	-	-
체코공화국	-	-	-	-	-
호주	-	-	-	-	-
기타	1		1	1	-

□ 수입

(단위 : 톤)

국명	2017	2018	2019	2020	2021
합계	-	-	-	2	10
중국	-	-	-	2	10
미국	-	-	-	-	-
기타					

2. 단기 임산물

■ 금액

□ 수출

(단위 : 천\$)

국명	2017	2018	2019	2020	2021
합계	1,511	1,325	1,589	436	879
일본	11	87	63	106	466
홍콩	648	385	816	126	192
중국	467	258	490	80	82
미국	43	120	43	63	71
캐나다	37	122	35	-	52
베트남	98	263	21	32	12
체코공화국	-	1	-	-	2
호주	1	-	-	-	2
기타	206	89	121	29	-

□ 수입

(단위 : 천\$)

국명	2017	2018	2019	2020	2021
합계	33	1	4	36	118
중국	-	-	-	36	116
미국	2	1	2	-	1
기타	31	-	2	-	1

V. 품목별 수출입 현황

(6) 송이

▣ 수출

□ 수량

(단위 : 톤)

구 분		계	일본	아랍에미리트	베트남	싱가포르	대만	기타
2017	계	10	5	-	-	-	4	1
	생 송 이	5	5	-	-	-	-	-
	건 송 이	1	-	-	-	-	-	1
	냉 동	-	-	-	-	-	-	-
	조제저장	4	-	-	-	-	-	4
2018	계	4	2	1	-	-	-	1
	생 송 이	3	2	-	-	-	-	1
	건 송 이	1	-	-	-	-	-	1
	냉 동	-	-	-	-	-	-	-
	조제저장	-	-	-	-	-	-	-
2019	계	5	3	2	-	-	-	-
	생 송 이	5	3	2	-	-	-	-
	건 송 이	-	-	-	-	-	-	-
	냉 동	-	-	-	-	-	-	-
	조제저장	-	-	-	-	-	-	-
2020	계	3	1	1	-	-	-	1
	생 송 이	3	1	1	-	-	-	1
	건 송 이	-	-	-	-	-	-	-
	냉 동	-	-	-	-	-	-	-
	조제저장	-	-	-	-	-	-	-
2021	계	3	1	2	-	-	-	-
	생 송 이	3	1	2	-	-	-	-
	건 송 이	-	-	-	-	-	-	-
	냉 동	-	-	-	-	-	-	-
	조제저장	-	-	-	-	-	-	-

2. 단기 임산물

□ 금액

(단위 : 천\$)

구 분		계	일본	아랍에미리트	베트남	싱가포르	대만	기타
2017	계	1,802	1,639	4	-	-	157	2
	생 송 이	1,634	1,631	-	-	-	-	3
	건 송 이	12	-	-	-	-	-	12
	냉 동	-	-	-	-	-	-	-
	조제저장	157	-	-	-	-	-	157
2018	계	554	537	3	1	-	-	13
	생 송 이	541	537	1	-	-	-	3
	건 송 이	2	-	-	-	-	-	2
	냉 동	11	-	-	-	-	-	11
	조제저장	-	-	-	-	-	-	-
2019	계	1,026	1,011	8	-	4	3	-
	생 송 이	1,023	1,011	7	-	1	3	1
	건 송 이	-	-	-	-	-	-	-
	냉 동	3	-	-	-	-	-	3
	조제저장	-	-	-	-	-	-	-
2020	계	392	369	6	-	14	-	3
	생 송 이	389	369	6	-	11	-	3
	건 송 이	1	-	-	-	-	-	1
	냉 동	3	-	-	-	-	-	3
	조제저장	-	-	-	-	-	-	-
2021	계	657	645	8	2	1	1	-
	생 송 이	656	645	8	1	1	1	-
	건 송 이	1	-	-	1	-	-	-
	냉 동	-	-	-	-	-	-	-
	조제저장	-	-	-	-	-	-	-

V. 품목별 수출입 현황

■ 수입

□ 수량

(단위 : 톤)

구 분	계	중국	터키	네델란드	프랑스	기타
2017	계	325	325	-	-	-
	생 송 이	66	66	-	-	-
	건 송 이	-	-	-	-	-
	냉 동	259	259	-	-	-
	조제저장	-	-	-	-	-
2018	계	443	442	-	-	-
	생 송 이	123	122	-	-	-
	건 송 이	-	-	-	-	-
	냉 동	320	320	-	-	-
	조제저장	-	-	-	-	-
2019	계	450	450	-	-	-
	생 송 이	134	134	-	-	-
	건 송 이	7	7	-	-	-
	냉 동	316	316	-	-	-
	조제저장	-	-	-	-	-
2020	계	321	317	2	1	-
	생 송 이	83	81	2	-	-
	건 송 이	-	-	-	-	-
	냉 동	238	237	-	1	-
	조제저장	-	-	-	-	-
2021	계	244	237	1	6	-
	생 송 이	78	76	1	-	-
	건 송 이	-	-	-	-	-
	냉 동	166	160	-	6	-
	조제저장	-	-	-	-	-

2. 단기 임산물

□ 금액

(단위 : 천\$)

구 분	계	중국	터키	네델란드	프랑스	기타
2017	계	6,546	6,546	-	-	-
	생 송 이	1,970	1,970	-	-	-
	건 송 이	-	-	-	-	-
	냉 동	4,575	4,575	-	-	-
	조제저장	-	-	-	-	-
2018	계	9,047	9,032	2	-	-
	생 송 이	3,234	3,219	2	-	-
	건 송 이	-	-	-	-	-
	냉 동	5,813	5,813	-	-	-
	조제저장	-	-	-	-	-
2019	계	9,574	9,572	-	-	-
	생 송 이	3,134	3,133	-	-	-
	건 송 이	-	-	-	-	-
	냉 동	6,432	6,432	-	-	-
	조제저장	-	-	-	-	-
2020	계	7,149	7,087	56	4	-
	생 송 이	2,214	2,155	56	-	-
	건 송 이	-	-	-	-	-
	냉 동	4,935	4,931	-	4	-
	조제저장	-	-	-	-	-
2021	계	6,260	6,217	27	14	1
	생 송 이	1,931	1,903	27	-	-
	건 송 이	3	3	-	-	-
	냉 동	4,325	4,310	-	14	-
	조제저장	1	-	-	-	1

V. 품목별 수출입 현황

(7) 고사리

■ 수출

□ 수량

(단위 : 톤)

구 분		계	미국	태국	뉴질랜드	호주	독일	기타
2017	계	27	12	5	1	2	3	4
	신 선	1	-	-	-	-	-	1
	건 조	17	4	5	-	2	-	5
	냉 동	8	8	-	-	-	-	-
	일시저장	-	-	-	-	-	-	-
2018	계	39	10	6	-	4	-	19
	신 선	-	-	-	-	-	-	-
	건 조	33	6	6	-	3	-	17
	냉 동	4	3	-	-	-	-	-
	일시저장	-	-	-	-	-	-	-
2019	계	29	5	7	-	3	3	11
	신 선	3	-	-	-	-	-	3
	건 조	24	3	7	-	2	-	10
	냉 동	1	1	-	-	-	-	-
	일시저장	-	-	-	-	-	-	-
2020	계	20	9	4	1	1	-	3
	신 선	-	-	-	-	-	-	-
	건 조	13	5	4	-	1	-	1
	냉 동	6	4	-	-	1	-	-
	일시저장	-	-	-	-	-	-	-
2021	계	21	7	3	2	1	6	3
	신 선	5	-	-	-	-	-	5
	건 조	9	3	2	-	-	-	2
	냉 동	6	4	-	1	-	1	-
	일시저장	-	-	-	-	-	-	-

2. 단기 임산물

□ 금액

(단위 : 천\$)

구 분		계	미국	태국	뉴질랜드	호주	독일	기타
2017	계	345	117	64	8	55	26	73
	신 선	6	-	-	-	-	-	6
	건 조	296	75	64	8	55	-	92
	냉 동	43	42	-	-	-	-	1
	일시저장	-	-	-	-	-	-	-
2018	계	400	123	76	7	72	0	123
	신 선	4	2	-	-	-	-	2
	건 조	378	105	75	6	71	-	118
	냉 동	18	16	-	-	-	-	2
	일시저장	-	-	-	-	-	-	-
2019	계	372	97	99	7	67	11	91
	신 선	19	6	-	-	-	-	13
	건 조	341	82	99	6	67	-	85
	냉 동	11	7	-	-	-	-	4
	일시저장	-	-	-	-	-	-	-
2020	계	336	171	66	15	31	4	49
	신 선	5	4	-	-	-	-	0
	건 조	291	137	65	12	30	-	45
	냉 동	38	30	-	2	-	-	6
	일시저장	1	-	-	-	-	-	1
2021	계	383	205	45	29	22	20	62
	신 선	23	5	-	-	-	-	18
	건 조	306	160	45	22	20	-	57
	냉 동	53	40	-	6	2	2	3
	일시저장	1	-	-	-	-	-	1

V. 품목별 수출입 현황

■ 수입

□ 수량

(단위 : 톤)

구 분	계	중국	미국	캐나다	영국	호주	기타
2017	계	1,784	1,783	-	-	-	-
	신 선	10	-	-	-	-	10
	건 조	1,624	1,624	-	-	-	-
	냉 동	150	150	-	-	-	-
	일시저장	-	-	-	-	-	-
2018	계	1,770	1,755	-	-	-	15
	신 선	-	-	-	-	-	-
	건 조	1,477	1,473	-	-	-	4
	냉 동	293	282	-	-	-	11
	일시저장	-	-	-	-	-	-
2019	계	1,629	1,624	0	0	-	4
	신 선	-	-	-	-	-	-
	건 조	1,333	1,333	-	-	-	-
	냉 동	296	291	-	-	-	4
	일시저장	-	-	-	-	-	-
2020	계	1,425	1,425	0	0	-	0
	신 선	-	-	-	-	-	-
	건 조	1,153	1,152	-	-	-	-
	냉 동	272	272	-	-	-	-
	일시저장	-	-	-	-	-	-
2021	계	1,534	1,534	-	-	-	-
	신 선	-	-	-	-	-	-
	건 조	1,270	1,270	-	-	-	-
	냉 동	264	264	-	-	-	-
	일시저장	-	-	-	-	-	-

2. 단기 임산물

□ 금액

(단위 : 천\$)

구 분	계	중국	미국	캐나다	영국	호주	기타
2017	계	10,747	10,740	6	-	-	-
	신 선	21	2	-	-	-	19
	건 조	10,538	10,533	4	-	-	-
	냉 동	189	189	-	-	-	-
	일시저장	1	-	-	-	-	1
2018	계	9,934	9,902	5	-	-	25
	신 선	2	2	-	-	-	-
	건 조	9,581	9,571	4	-	-	6
	냉 동	351	332	-	-	-	19
	일시저장	-	-	-	-	-	-
2019	계	8,902	8,890	3	-	-	8
	신 선	1	1	-	-	-	-
	건 조	8,580	8,577	3	-	-	-
	냉 동	321	313	-	-	-	8
	일시저장	-	-	-	-	-	-
2020	계	7,515	7,504	9	1	-	-
	신 선	2	2	-	-	-	-
	건 조	7,230	7,221	7	1	-	-
	냉 동	283	283	-	-	-	-
	일시저장	-	-	-	-	-	-
2021	계	8,874	8,866	6	1	-	-
	신 선	2	2	-	-	-	-
	건 조	8,579	8,574	4	1	-	-
	냉 동	292	292	-	-	-	-
	일시저장	-	-	-	-	-	-

V. 품목별 수출입 현황

(8) 취나물

■ 수출

□ 수량

(단위 : 톤)

구 분		계	미국	호주	캐나다	일본	뉴질랜드	기타
2017	계	97	95	1	-	-	-	1
	신 선	94	93	-	-	-	-	-
	건 조	3	2	1	-	-	-	-
	조제저장	-	-	-	-	-	-	-
2018	계	78	76	1	-	-	-	1
	신 선	74	74	-	-	-	-	-
	건 조	4	3	1	-	-	-	1
	조제저장	-	-	-	-	-	-	-
2019	계	94	92	1	-	-	-	1
	신 선	84	84	1	-	-	-	-
	건 조	10	8	1	-	-	-	1
	조제저장	-	-	-	-	-	-	-
2020	계	120	113	5	-	-	-	1
	신 선	110	105	4	-	-	-	1
	건 조	10	8	1	-	-	-	1
	조제저장	-	-	-	-	-	-	-
2021	계	271	265	3	-	-	-	2
	신 선	259	254	3	-	-	-	2
	건 조	12	10	1	-	-	-	-
	조제저장	-	-	-	-	-	-	-

2. 단기 임산물

□ 금액

(단위 : 천\$)

구 분		계	미국	호주	캐나다	일본	뉴질랜드	기타
2017	계	415	394	13	1	-	0	7
	신 선	329	327	-	-	-	-	2
	건 조	86	67	13	-	-	-	6
	조제 저장	-	-	-	-	-	-	-
2018	계	373	333	16	4	1	3	17
	신 선	255	254	-	-	-	-	0
	건 조	118	79	15	4	1	3	17
	조제 저장	-	-	-	-	-	-	-
2019	계	373	333	16	4	1	4	16
	신 선	209	206	3	-	-	-	0
	건 조	163	127	13	4	1	3	16
	조제 저장	-	-	-	-	-	-	-
2020	계	632	553	39	12	-	10	18
	신 선	445	417	22	-	-	-	6
	건 조	186	135	17	11	-	9	13
	조제 저장	-	-	-	-	-	-	-
2021	계	1,202	1,130	30	10	8	8	16
	신 선	977	955	12	-	-	-	10
	건 조	225	176	17	10	8	6	7
	조제 저장	-	-	-	-	-	-	-

V. 품목별 수출입 현황

■ 수입

□ 수량

(단위 : 톤)

구 분		계	중국	라오스	미국			기타
2017	계	57	57	-	-			-
	신 선	-	-	-	-			-
	건 조	57	57	-	-			-
	조제저장	-	-	-	-			-
2018	계	85	85	-	-			-
	신 선	-	-	-	-			-
	건 조	85	85	-	-			-
	조제저장	-	-	-	-			-
2019	계	91	91	-	-			-
	신 선	-	-	-	-			-
	건 조	91	91	-	-			-
	조제저장	-	-	-	-			-
2020	계	75	75	-	-			-
	신 선	-	-	-	-			-
	건 조	75	75	-	-			-
	조제저장	-	-	-	-			-
2021	계	137	137	-	-			-
	신 선	-	-	-	-			-
	건 조	137	137	-	-			-
	조제저장	-	-	-	-			-

2. 단기 임산물

□ 금액

(단위 : 천\$)

구 분		계	중국	라오스	미국			기타
2017	계	226	226	-	-			-
	신 선	-	-	-	-			-
	건 조	226	226	-	-			-
	조제 저장	-	-	-	-			-
2018	계	342	342	-	-			-
	신 선	-	-	-	-			-
	건 조	342	342	-	-			-
	조제 저장	-	-	-	-			-
2019	계	355	355	-	-			-
	신 선	-	-	-	-			-
	건 조	355	355	-	-			-
	조제 저장	-	-	-	-			-
2020	계	302	302	-	-			-
	신 선	-	-	-	-			-
	건 조	302	302	-	-			-
	조제 저장	-	-	-	-			-
2021	계	568	568	-	-			-
	신 선	-	-	-	-			-
	건 조	568	568	-	-			-
	조제 저장	-	-	-	-			-

V. 품목별 수출입 현황

(9) 고려영경귀(곤드레)

수출

수량

(단위 : 톤)

구 분		계	미국	캐나다	호주	일본	뉴질랜드	기타
2017	계	44	43	-	-	-	-	1
	신 선	41	41	-	-	-	-	-
	건 조	2	2	-	-	-	-	-
	조제저장	-	-	-	-	-	-	-
2018	계	30	29	-	-	-	-	1
	신 선	29	28	-	-	-	-	-
	건 조	1	1	-	-	-	-	-
	조제저장	-	-	-	-	-	-	-
2019	계	20	18	-	1	-	-	-
	신 선	16	15	-	-	-	-	1
	건 조	4	3	-	-	-	-	-
	조제저장	-	-	-	-	-	-	-
2020	계	20	19	-	-	-	-	-
	신 선	10	10	-	-	-	-	-
	건 조	10	9	-	-	-	-	-
	조제저장	-	-	-	-	-	-	-
2021	계	16	13	1	1	1	-	-
	신 선	7	7	-	-	-	-	-
	건 조	5	4	1	-	-	-	-
	조제저장	3	1	-	1	1	-	-

2. 단기 임산물

□ 금액

(단위 : 천\$)

구 분		계	미국	캐나다	호주	일본	뉴질랜드	기타
2017	계	205	186	3	11	-	-	5
	신 선	134	133	-	-	-	-	1
	건 조	68	50	3	11	-	-	4
	조제 저장	3	2	-	-	-	-	-
2018	계	165	135	2	13	3	-	11
	신 선	109	106	-	-	-	-	3
	건 조	52	29	2	13	-	-	9
	조제 저장	3	1	1	-	-	-	2
2019	계	162	142	4	9	-	-	6
	신 선	64	59	-	-	-	-	5
	건 조	93	79	3	4	-	-	6
	조제 저장	5	4	1	-	-	-	1
2020	계	432	393	8	9	1	2	19
	신 선	135	134	-	-	-	1	-
	건 조	294	258	7	9	-	-	20
	조제 저장	3	2	1	-	-	-	1
2021	계	249	177	24	18	14	4	12
	신 선	34	32	-	-	-	1	1
	건 조	177	133	23	10	-	-	10
	조제 저장	39	12	1	8	14	2	2

V. 품목별 수출입 현황

■ 수입

□ 수량

(단위 : 톤)

구 분		계	중국	미국	베트남			기타
2017	계	-	-	-	-			-
	신 선	-	-	-	-			-
	건 조	-	-	-	-			-
	조제저장	-	-	-	-			-
2018	계	10	10	-	-			-
	신 선	10	10	-	-			-
	건 조	-	-	-	-			-
	조제저장	-	-	-	-			-
2019	계	13	13	-	-			-
	신 선	-	-	-	-			-
	건 조	13	13	-	-			-
	조제저장	-	-	-	-			-
2020	계	14	14	-	-			-
	신 선	-	-	-	-			-
	건 조	14	14	-	-			-
	조제저장	-	-	-	-			-
2021	계	17	17	-	-			-
	신 선	3	3	-	-			-
	건 조	14	14	-	-			-
	조제저장	-	-	-	-			-

2. 단기 임산물

□ 금액

(단위 : 천\$)

구 분		계	중국	미국	베트남			기타
2017	계	-	-	-	-			-
	신 선	-	-	-	-			-
	건 조	-	-	-	-			-
	조제 저장	-	-	-	-			-
2018	계	4	4	-	-			-
	신 선	4	4	-	-			-
	건 조	-	-	-	-			-
	조제 저장	-	-	-	-			-
2019	계	68	68	-	-			-
	신 선	-	-	-	-			-
	건 조	68	68	-	-			-
	조제 저장	-	-	-	-			-
2020	계	76	76	-	-			-
	신 선	-	-	-	-			-
	건 조	76	76	-	-			-
	조제 저장	-	-	-	-			-
2021	계	57	57	-	-			-
	신 선	2	2	-	-			-
	건 조	55	55	-	-			-
	조제 저장	-	-	-	-			-

V. 품목별 수출입 현황

(10) 초피

▣ 수량

□ 수출

(단위 : 톤)

국명	2017	2018	2019	2020	2021
합계	85	75	103	110	86
일본	61	56	72	82	59
중국	24	18	30	26	26
미국	-	1	-	2	1
기타	-	-	-	-	-

□ 수입

(단위 : 톤)

국명	2017	2018	2019	2020	2021
합계	-	10	6	1	7
중국	-	10	6	1	6
네팔	-	-	-	-	1
일본	-	-	-	-	-
태국	-	-	-	-	-
독일	-	-	-	-	-
미국	-	-	-	-	-
영국	-	-	-	-	-

2. 단기 임산물

■ 금액

□ 수출

(단위 : 천\$)

국명	2017	2018	2019	2020	2021
합계	981	856	2,158	3,004	3,417
일본	684	643	1,627	2,177	2,165
중국	297	211	531	822	1,249
미국	-	2	-	5	3
기타	-	-	-	-	-

□ 수입

(단위 : 천\$)

국명	2017	2018	2019	2020	2021
합계	-	70	165	39	132
중국	-	70	160	35	117
네팔	-	-	-	-	8
일본	-	-	4	3	6
태국	-	-	-	-	-
독일	-	-	-	-	-
미국	-	-	-	-	-
영국	-	-	-	-	-

V. 품목별 수출입 현황

(11) 잣

수출

수량

(단위 : 톤)

구 분		계	미국	호주	싱가포르	파라과이		기타
2017	계	-	-	-	-	-		-
	미 탈 각	-	-	-	-	-		-
	탈 각	-	-	-	-	-		-
	냉 동	-	-	-	-	-		-
2018	계	-	-	-	-	-		-
	미 탈 각	-	-	-	-	-		-
	탈 각	-	-	-	-	-		-
	냉 동	-	-	-	-	-		-
2019	계	-	-	-	-	-		-
	미 탈 각	-	-	-	-	-		-
	탈 각	-	-	-	-	-		-
	냉 동	-	-	-	-	-		-
2020	계	-	-	-	-	-		-
	미 탈 각	-	-	-	-	-		-
	탈 각	-	-	-	-	-		-
	냉 동	-	-	-	-	-		-
2021	계	-	-	-	-	-		-
	미 탈 각	-	-	-	-	-		-
	탈 각	-	-	-	-	-		-
	냉 동	-	-	-	-	-		-

2. 단기 임산물

□ 금액

(단위 : 천\$)

구 분		계	미국	호주	싱가포르	파라과이		기타
2017	계	5	2	-	-	-		3
	미 탈 각	1	-	-	-	-		-
	탈 각	4	2	-	-	-		2
	냉 동	-	-	-	-	-		-
2018	계	5	2	-	-	-		3
	미 탈 각	-	-	-	-	-		-
	탈 각	5	2	-	-	-		3
	냉 동	-	-	-	-	-		-
2019	계	4	3	-	-	-		2
	미 탈 각	-	-	-	-	-		-
	탈 각	4	3	-	-	-		2
	냉 동	-	-	-	-	-		-
2020	계	13	-	-	8	-		5
	미 탈 각	3	-	-	-	-		-
	탈 각	9	-	-	-	-		9
	냉 동	-	-	-	-	-		-
2021	계	24	22	1	1	-		-
	미 탈 각	-	-	-	-	-		-
	탈 각	23	22	1	-	-		-
	냉 동	1	-	-	1	-		-

V. 품목별 수출입 현황

■ 수입

□ 수량

(단위 : 톤)

구 분		계	중국	미국	몽골	캐나다	독일	기타
2017	계	9	8	1	-	-	-	-
	미 탈 각	-	-	-	-	-	-	-
	탈 각	9	8	1	-	-	-	-
	냉 동	-	-	-	-	-	-	-
2018	계	26	25	1	-	-	-	-
	미 탈 각	-	-	-	-	-	-	-
	탈 각	16	15	1	-	-	-	-
	냉 동	10	10	-	-	-	-	-
2019	계	16	15	1	-	-	-	-
	미 탈 각	-	-	-	-	-	-	-
	탈 각	16	15	1	-	-	-	-
	냉 동	-	-	-	-	-	-	-
2020	계	106	104	2	-	-	-	-
	미 탈 각	-	-	-	-	-	-	-
	탈 각	16	14	2	-	-	-	-
	냉 동	90	90	-	-	-	-	-
2021	계	92	69	4	18	-	-	-
	미 탈 각	-	-	-	-	-	-	-
	탈 각	18	14	4	-	-	-	-
	냉 동	73	55	-	18	-	-	-

2. 단기 임산물

□ 금액

(단위 : 천\$)

구 분		계	중국	미국	몽골	캐나다	독일	기타
2017	계	140	108	31	-	1	-	-
	미 탈 각	1	-	1	-	-	-	-
	탈 각	139	108	30	-	1	-	-
	냉 동	-	-	-	-	-	-	-
2018	계	309	276	32	-	1	-	-
	미 탈 각	1	-	1	-	-	-	-
	탈 각	213	181	31	-	1	-	-
	냉 동	95	95	-	-	-	-	-
2019	계	209	176	33	-	-	-	-
	미 탈 각	1	-	1	-	-	-	-
	탈 각	208	176	32	-	-	-	-
	냉 동	-	-	-	-	-	-	-
2020	계	1,749	1,633	116	-	-	-	-
	미 탈 각	3	-	2	-	-	-	-
	탈 각	238	125	113	-	-	-	-
	냉 동	1,508	1,508	-	-	-	-	-
2021	계	1,479	991	250	236	1	-	-
	미 탈 각	4	1	4	-	-	-	-
	탈 각	425	177	246	-	1	-	-
	냉 동	1,050	814	-	236	-	-	-

V. 품목별 수출입 현황

(12) 은행

수출

수량

(단위 : 톤)

구 분		계	호주	미국	뉴질랜드	대만	캐나다	기타
2017	계	5	1	3	-	1	-	-
	미 탈 각	3	-	-	-	1	-	2
	탈 각	2	1	1	-	-	-	-
2018	계	8	1	6	-	1	-	-
	미 탈 각	3	-	-	-	1	-	2
	탈 각	5	1	4	-	-	-	-
2019	계	7	1	4	-	2	-	-
	미 탈 각	3	-	-	-	2	-	2
	탈 각	4	1	3	-	-	-	-
2020	계	4	1	2	-	1	-	-
	미 탈 각	1	-	-	-	1	-	-
	탈 각	3	1	2	-	-	-	-
2021	계	6	2	3	1	1	-	-
	미 탈 각	1	-	-	-	1	-	-
	탈 각	6	2	3	1	-	-	-

2. 단기 임산물

□ 금액

(단위 : 천\$)

구 분		계	호주	미국	뉴질랜드	대만	캐나다	기타
2017	계	39	6	23	3	3	3	1
	미 탈 각	9	-	-	-	3	-	6
	탈 각	30	6	17	3	-	3	1
2018	계	52	9	34	3	6	-	-
	미 탈 각	10	-	-	-	6	-	4
	탈 각	42	9	30	3	-	-	1
2019	계	50	7	27	3	9	-	4
	미 탈 각	15	-	-	-	9	-	5
	탈 각	35	7	21	3	-	-	4
2020	계	37	7	21	3	6	-	-
	미 탈 각	5	-	-	-	5	-	-
	탈 각	32	7	21	3	-	-	1
2021	계	56	22	13	9	6	3	3
	미 탈 각	6	-	-	-	6	-	-
	탈 각	50	22	13	9	-	3	3

V. 품목별 수출입 현황

■ 수입

□ 수량

(단위 : 톤)

구 분		계	중국	베트남				기타
2017	계	12	12	-				-
	미 탈 각	-	-	-				-
	탈 각	12	12	-				-
2018	계	13	13	-				-
	미 탈 각	-	-	-				-
	탈 각	13	13	-				-
2019	계	37	37	-				-
	미 탈 각	37	37	-				-
	탈 각	-	-	-				-
2020	계	100	100	-				-
	미 탈 각	100	100	-				-
	탈 각	1	1	-				-
2021	계	162	162	-				-
	미 탈 각	161	161	-				-
	탈 각	1	1	-				-

2. 단기 임산물

□ 금액

(단위 : 천\$)

구 분		계	중국	베트남				기타
2017	계	22	22	-				-
	미 탈 각	-	-	-				-
	탈 각	22	22	-				-
2018	계	31	31	-				-
	미 탈 각	-	-	-				-
	탈 각	31	31	-				-
2019	계	45	45	-				-
	미 탈 각	45	45	-				-
	탈 각	-	-	-				-
2020	계	125	125	-				-
	미 탈 각	124	124	-				-
	탈 각	1	1	-				-
2021	계	196	196	-				-
	미 탈 각	195	195	-				-
	탈 각	1	1	-				-

V. 품목별 수출입 현황

(13) 호두

▣ 수출

□ 수량

(단위 : 톤)

구 분		계	미국	영국	일본	싱가포르	몽골	기타
2017	계	34	29	-	5	-	-	-
	미 탈 각	-	-	-	-	-	-	-
	탈 각	34	29	-	5	-	-	-
2018	계	39	19	-	9	-	1	9
	미 탈 각	-	-	-	-	-	-	-
	탈 각	39	19	-	9	-	1	9
2019	계	30	-	-	11	-	1	18
	미 탈 각	-	-	-	-	-	-	-
	탈 각	30	-	-	11	-	1	18
2020	계	24	19	-	4	-	1	-
	미 탈 각	-	-	-	-	-	-	-
	탈 각	24	19	-	4	-	1	-
2021	계	53	40	10	3	1	-	-
	미 탈 각	-	-	-	-	-	-	-
	탈 각	53	40	10	3	1	-	-

2. 단기 임산물

□ 금액

(단위 : 천\$)

구 분		계	미국	영국	일본	싱가포르	몽골	기타
2017	계	286	231	-	44	1	3	6
	미 탈 각	-	-	-	-	-	-	-
	탈 각	286	231	-	44	1	3	6
2018	계	297	163	-	90	1	14	29
	미 탈 각	-	-	-	-	-	-	-
	탈 각	297	163	-	90	1	14	29
2019	계	199	-	-	81	-	6	112
	미 탈 각	-	-	-	-	-	-	-
	탈 각	199	-	-	81	-	6	112
2020	계	150	102	-	35	-	11	1
	미 탈 각	-	-	-	-	-	-	-
	탈 각	150	102	-	35	-	11	1
2021	계	387	289	58	24	10	4	2
	미 탈 각	-	-	-	-	-	-	-
	탈 각	387	289	58	24	10	4	2

V. 품목별 수출입 현황

■ 수입

□ 수량

(단위 : 톤)

구 분		계	미국	칠레	중국	키르기스스탄	캐나다	기타
2017	계	14,533	14,053	476	3	-	-	-
	미 탈 각	507	507	-	-	-	-	-
	탈 각	14,026	13,546	476	3	-	-	-
2018	계	12,551	12,305	235	12	-	-	-
	미 탈 각	418	418	-	-	-	-	-
	탈 각	12,133	11,886	235	12	-	-	-
2019	계	12,826	12,353	466	8	-	-	-
	미 탈 각	306	306	-	-	-	-	-
	탈 각	12,520	12,046	466	8	-	-	-
2020	계	12,456	12,180	268	8	-	-	-
	미 탈 각	382	382	-	-	-	-	-
	탈 각	12,074	11,798	268	8	-	-	-
2021	계	17,073	16,626	427	19	1	-	-
	미 탈 각	485	485	-	-	-	-	-
	탈 각	16,587	16,140	427	19	1	-	-

2. 단기 임산물

□ 금액

(단위 : 천\$)

구 분		계	미국	칠레	중국	키르기스스탄	캐나다	기타
2017	계	110,403	106,411	3,907	83	-	-	1
	미 탈 각	1,962	1,962	-	-	-	-	-
	탈 각	108,441	104,449	3,907	83	-	-	1
2018	계	106,276	104,152	2,021	103	-	-	-
	미 탈 각	1,948	1,948	-	-	-	-	-
	탈 각	104,328	102,204	2,021	103	-	-	-
2019	계	83,001	79,849	3,090	62	-	-	1
	미 탈 각	991	991	-	-	-	-	-
	탈 각	82,011	78,858	3,090	62	-	-	1
2020	계	84,349	82,650	1,634	64	-	-	-
	미 탈 각	1,690	1,690	-	-	-	-	-
	탈 각	82,659	80,960	1,634	64	-	-	-
2021	계	99,593	96,355	3,135	100	3	-	1
	미 탈 각	1,485	1,485	-	0	-	-	-
	탈 각	98,108	94,870	3,135	100	3	-	1

V. 품목별 수출입 현황

(14) 아몬드

■ 수출

□ 수량

(단위 : 톤)

구 분		계	터키	일본	미국	오만	필리핀	기타
2017	계	49	-	5	-	-	2	42
	미 탈 각	17	-	-	-	-	-	17
	탈 각	32	-	5	-	-	2	25
2018	계	69	-	10	45	-	1	12
	미 탈 각	2	-	-	-	-	-	2
	탈 각	68	-	10	45	-	1	11
2019	계	50	-	5	6	-	25	13
	미 탈 각	1	-	-	-	-	-	1
	탈 각	48	-	5	6	-	25	12
2020	계	16	-	-	-	-	2	14
	미 탈 각	1	-	-	-	-	-	1
	탈 각	14	-	-	-	-	2	13
2021	계	143	84	28	14	11	1	5
	미 탈 각	2	-	-	-	-	-	2
	탈 각	140	84	28	14	11	1	3

2. 단기 임산물

□ 금액

(단위 : 천\$)

구 분		계	터키	일본	미국	오만	필리핀	기타
2017	계	616	-	68	-	-	20	528
	미 탈 각	199	-	-	-	-	-	199
	탈 각	416	-	68	-	-	20	328
2018	계	542	-	132	252	-	19	139
	미 탈 각	20	-	-	1	-	-	18
	탈 각	522	-	132	251	-	19	120
2019	계	390	-	65	46	-	174	105
	미 탈 각	15	-	-	2	-	-	13
	탈 각	375	-	65	45	-	174	92
2020	계	217	-	-	-	-	24	193
	미 탈 각	7	-	-	-	-	-	7
	탈 각	210	-	-	-	-	24	186
2021	계	786	336	174	128	56	19	73
	미 탈 각	60	-	-	33	-	-	27
	탈 각	725	336	174	95	56	19	45

V. 품목별 수출입 현황

■ 수입

□ 수량

(단위 : 톤)

구 분		계	미국	사하라인민 아랍공화국	스페인	이탈리아	이스라엘	기타
2017	계	25,185	25,093	23	3	6	-	60
	미 탈 각	14	11	-	-	-	-	2
	탈 각	25,172	25,081	21	3	6	-	60
2018	계	23,752	23,734	9	5	4	-	-
	미 탈 각	47	45	-	1	-	-	1
	탈 각	23,704	23,689	8	4	4	-	-
2019	계	26,053	25,907	27	7	2	2	110
	미 탈 각	2	-	-	2	-	-	-
	탈 각	26,051	25,907	27	5	2	2	110
2020	계	27,125	27,097	11	10	2	5	-
	미 탈 각	1	-	-	1	-	-	-
	탈 각	27,123	27,097	11	9	2	5	-
2021	계	37,990	37,936	32	19	2	1	-
	미 탈 각	-	-	-	-	-	-	-
	탈 각	37,989	37,936	32	19	2	1	-

2. 단기 임산물

□ 금액

(단위 : 천\$)

구 분		계	미국	사하라인민 아랍공화국	스페인	이탈리아	이스라엘	기타
2017	계	172,097	171,086	420	50	89	-	452
	미 탈 각	118	75	-	-	-	-	42
	탈 각	171,979	171,011	378	50	89	-	452
2018	계	164,987	164,738	139	47	62	-	1
	미 탈 각	365	334	-	10	-	-	21
	탈 각	164,622	164,404	118	37	62	-	1
2019	계	178,251	176,931	417	64	34	29	775
	미 탈 각	23	2	-	21	-	-	-
	탈 각	178,229	176,929	417	44	34	29	775
2020	계	166,741	166,343	158	107	33	99	1
	미 탈 각	17	1	-	12	-	3	-
	탈 각	166,724	166,342	158	95	33	95	1
2021	계	182,203	181,448	498	203	26	25	4
	미 탈 각	7	2	-	1	-	3	-
	탈 각	182,196	181,445	498	202	26	22	3

V. 품목별 수출입 현황

(15) 조정수

▣ 수량

□ 수출

(단위 : 톤)

국 명	2017	2018	2019	2020	2021
합 계	574	992	2,187	1,252	822
중 국	314	859	2,094	1,067	780
일 본	88	112	68	42	40
미 국	-	-	-	-	-
우즈베키스탄	-	-	3	-	1
키르기스스탄	-	-	-	-	1
태 국	7	3	-	2	-
몽 골	1	1	-	-	-
기 타	164	17	22	139	-

□ 수입

(단위 : 톤)

국 명	2017	2018	2019	2020	2021
합 계	8,583	4,720	3,417	2,908	3,038
네 텔 란 드	80	184	253	618	871
중 국	5,414	2,820	1,808	1,068	947
인도네시아	2,067	718	529	533	618
코스타리카	591	592	533	515	365
일 본	28	43	39	29	23
우 간 다	2	3	3	3	4
케냐	1	2	2	2	2
태 국	166	228	66	36	63
베 트 남	32	18	29	36	45
프 랑 스	7	8	8	7	9
탄 자 니 아	3	3	2	3	5
기 타	193	101	146	57	87

2. 단기 임산물

■ 금액

□ 수출

(단위 : 천\$)

국 명	2017	2018	2019	2020	2021
합 계	1,235	1,582	1,651	1,607	1,274
중 국	266	591	635	824	653
일 본	825	856	692	548	547
미 국	9	16	-	8	26
우즈베키스탄	-	-	147	-	12
키르기스스탄	-	-	-	-	10
태 국	6	6	4	45	8
몽 골	32	12	9	-	7
기 타	98	101	163	182	11

□ 수입

(단위 : 천\$)

국 명	2017	2018	2019	2020	2021
합 계	14,362	12,012	8,998	9,329	10,994
네 델 란 드	1,193	2,015	1,625	2,932	3,888
중 국	7,019	4,341	2,804	2,033	2,766
인도네시아	1,616	639	554	616	705
코스타리카	1,021	729	776	733	551
일 본	377	378	485	450	385
우 간 다	318	448	366	434	384
케 냐	328	395	452	428	375
태 국	905	1,489	541	263	274
베 트 남	230	281	151	389	262
프 랑 스	102	153	132	129	168
탄 자 니 아	113	98	108	136	166
기 타	1,139	1,047	1,005	787	1,072

V. 품목별 수출입 현황

(16) 분재

수출

수량

(단위 : 톤)

구 분		계	이탈리아	독일			기타
2017	계	30	-	15			15
	소 나 무	-	-	-			-
	단풍나무	-	-	-			-
	소사나무	-	-	-			-
	느티나무	-	-	-			-
	기 타	30	-	15			15
2018	계	33	5	16			12
	소 나 무	-	-	-			-
	단풍나무	-	-	-			-
	소사나무	-	-	-			-
	느티나무	-	-	-			-
	기 타	33	5	16			11
2019	계	27	10	5			11
	소 나 무	-	-	-			-
	단풍나무	-	-	-			-
	소사나무	-	-	-			-
	느티나무	-	-	-			-
	기 타	27	10	5			11
2020	계	27	7	5			15
	소 나 무	-	-	-			-
	단풍나무	-	-	-			-
	소사나무	-	-	-			-
	느티나무	-	-	-			-
	기 타	27	7	5			15
2021	계	7	4	3			-
	소 나 무	-	-	-			-
	단풍나무	-	-	-			-
	소사나무	-	-	-			-
	느티나무	-	-	-			-
	기 타	7	4	3			-

주) 상기 분재 품목은 2000년 신설.

2. 단기 임산물

□ 금액

(단위 : 천\$)

구 분		계	이탈리아	독일			기타
2017	계	180	-	65			115
	소 나 무	-	-	-			-
	단풍나무	-	-	-			-
	소사나무	-	-	-			7
	느티나무	-	-	-			-
	기 타	173	-	65			108
2018	계	280	52	111			117
	소 나 무	-	-	-			-
	단풍나무	-	-	-			-
	소사나무	-	-	-			15
	느티나무	-	-	-			-
	기 타	265	52	111			102
2019	계	321	171	42			107
	소 나 무	-	-	-			-
	단풍나무	-	-	-			-
	소사나무	-	-	-			-
	느티나무	-	-	-			-
	기 타	321	171	42			107
2020	계	318	129	32			157
	소 나 무	-	-	-			-
	단풍나무	-	-	-			-
	소사나무	-	-	-			-
	느티나무	-	-	-			-
	기 타	318	129	32			157
2021	계	115	65	50			-
	소 나 무	-	-	-			-
	단풍나무	-	-	-			-
	소사나무	-	-	-			-
	느티나무	-	-	-			-
	기 타	115	65	50			-

V. 품목별 수출입 현황

■ 수입

□ 수량

(단위 : 톤)

구 분	계	중국	네델란드	탄자니아	독일	남아프리카 공화국	기타
2017	계	49	32	-	-	-	17
	소 나 무	-	-	-	-	-	-
	단풍나무	-	-	-	-	-	-
	소사나무	-	-	-	-	-	-
	느티나무	-	-	-	-	-	-
	기 타	49	32	-	-	-	17
2018	계	2	1	-	-	-	2
	소 나 무	-	-	-	-	-	-
	단풍나무	-	-	-	-	-	-
	소사나무	-	-	-	-	-	-
	느티나무	-	-	-	-	-	-
	기 타	2	1	-	-	-	2
2019	계	5	4	-	-	-	-
	소 나 무	-	-	-	-	-	-
	단풍나무	-	-	-	-	-	-
	소사나무	-	-	-	-	-	-
	느티나무	-	-	-	-	-	-
	기 타	5	4	-	-	-	-
2020	계	21	11	4	-	-	6
	소 나 무	-	-	-	-	-	-
	단풍나무	-	-	-	-	-	-
	소사나무	-	-	-	-	-	-
	느티나무	-	-	-	-	-	-
	기 타	21	11	4	-	-	6
2021	계	17	14	2	1	-	-
	소 나 무	-	-	-	-	-	-
	단풍나무	-	-	-	-	-	-
	소사나무	-	-	-	-	-	-
	느티나무	-	-	-	-	-	-
	기 타	17	14	2	1	-	-

주) 분재 품목은 2000년 신설.

2. 단기 임산물

□ 금액

(단위 : 천\$)

구 분	계	중국	네델란드	탄자니아	독일	남아프리카 공화국	기타
2017	계	58	29	6	-	-	22
	소 나 무	-	-	-	-	-	-
	단풍나무	-	-	-	-	-	-
	소사나무	-	-	-	-	-	-
	느티나무	-	-	-	-	-	-
	기 타	58	29	6	-	-	22
2018	계	17	4	-	-	-	13
	소 나 무	-	-	-	-	-	-
	단풍나무	-	-	-	-	-	-
	소사나무	-	-	-	-	-	-
	느티나무	-	-	-	-	-	-
	기 타	17	4	-	-	-	13
2019	계	74	55	1	-	17	1
	소 나 무	-	-	-	-	-	-
	단풍나무	5	-	-	-	-	5
	소사나무	5	-	-	-	-	5
	느티나무	-	-	-	-	-	-
	기 타	64	55	1	-	7	1
2020	계	64	26	14	-	11	12
	소 나 무	-	-	-	-	-	-
	단풍나무	2	-	-	-	-	2
	소사나무	-	-	-	-	-	-
	느티나무	-	-	-	-	-	-
	기 타	62	26	14	-	10	12
2021	계	51	24	16	7	2	1
	소 나 무	-	-	-	-	-	-
	단풍나무	2	-	2	-	-	-
	소사나무	-	-	-	-	-	-
	느티나무	-	-	-	-	-	-
	기 타	49	24	14	7	2	1

V. 품목별 수출입 현황

(17) 갈포벽지

■ 수량

□ 수출

(단위 : 톤)

국명	2017	2018	2019	2020	2021
합계	531	541	488	392	528
미국	209	251	255	206	305
벨기에	72	69	54	46	61
캐나다	29	12	24	22	29
영국	16	20	14	31	34
프랑스	15	14	15	13	19
일본	54	61	30	27	26
기타	136	115	96	46	54

□ 수입

(단위 : 톤)

국명	2017	2018	2019	2020	2021
합계	46	51	50	13	20
홍콩	1	3	1	1	2
중국	7	16	5	5	6
프랑스	-	-	-	-	1
영국	-	1	1	1	2
벨기에	-	1	3	2	3
스웨덴	2	-	1	1	2
미국	8	5	2	1	1
이탈리아	1	-	2	2	2
기타	25	26	35	1	2

2. 단기 임산물

■ 금액

□ 수출

(단위 : 천\$)

국명	2017	2018	2019	2020	2021
합계	10,599	11,256	11,032	8,649	12,572
미국	5,391	6,182	6,630	5,384	8,279
벨기에	1,352	1,522	1,091	894	1,453
캐나다	542	235	428	427	636
영국	341	471	370	514	615
프랑스	468	381	485	373	607
일본	400	478	268	259	252
기타	2,105	1,986	1,760	797	730

□ 수입

(단위 : 천\$)

국명	2017	2018	2019	2020	2021
합계	617	914	724	531	927
홍콩	181	264	153	95	246
중국	116	256	94	128	148
프랑스	1	16	48	54	122
영국	10	36	32	32	115
벨기에	2	28	114	108	110
스웨덴	37	12	17	37	78
미국	135	202	96	37	40
이탈리아	67	29	33	28	26
기타	68	71	138	12	40

V. 품목별 수출입 현황

(18) 죽제품

▣ 수량

□ 수출

(단위 : 톤)

국명	2017	2018	2019	2020	2021
합계	4	8	14	6	6
나이지리아	-	-	-	-	2
러시아	-	5	-	-	-
미국	1	-	1	1	-
인도네시아	-	-	-	-	-
홍콩	-	-	-	-	-
기타	2	3	13	4	4

□ 수입

(단위 : 톤)

국명	2017	2018	2019	2020	2021
합계	495	569	484	530	431
중국	313	296	337	356	234
베트남	162	258	131	148	179
인도네시아	4	5	9	2	5
스웨덴	-	-	-	1	1
태국	5	7	4	22	8
스페인	-	-	-	-	-
일본	-	1	1	-	-
기타	10	2	2	1	4

2. 단기 임산물

■ 금액

□ 수출

(단위 : 천\$)

국 명	2017	2018	2019	2020	2021
합 계	31	149	93	72	43
나이지리아	-	-	-	6	9
러시아	-	19	-	-	9
미국	21	13	7	16	7
인도네시아	-	-	-	-	5
홍콩	2	87	1	8	3
기타	8	30	85	43	11

□ 수입

(단위 : 천\$)

국 명	2017	2018	2019	2020	2021
합 계	2,522	2,657	2,927	3,394	3,144
중국	1,577	1,586	1,894	1,977	1,470
베트남	769	830	722	1,120	1,345
인도네시아	78	87	116	32	102
스웨덴	-	-	-	30	70
태국	22	41	30	92	66
스페인	2	7	38	81	35
일본	19	31	21	24	14
기타	54	74	107	40	41

V. 품목별 수출입 현황

(19) 등제품

■ 수량

□ 수출

(단위 : 톤)

국 명	2017	2018	2019	2020	2021
합 계	-	2	4	-	1
이 스 라 엘	-	-	-	-	-
중 국	-	-	-	-	-
이 탈 리 아	-	-	-	-	-
미 국	-	-	-	-	1
캐 나 다	-	-	-	-	-
러 시 아	-	-	-	-	-
영 국	-	-	-	-	-
일 본	-	-	-	-	-
기 타	-	2	4	-	-

□ 수입

(단위 : 톤)

국 명	2017	2018	2019	2020	2021
합 계	1,325	1,656	1,580	1,601	1,575
인도네시아	1,152	1,419	1,362	1,265	1,234
베 트 남	66	121	99	141	104
중 국	45	48	56	110	188
미 얀 마	39	40	43	65	36
이 탈 리 아	-	-	1	-	-
필 리 핀	18	16	5	5	4
기 타	4	11	15	16	7

2. 단기 임산물

■ 금액

□ 수출

(단위 : 천\$)

국 명	2017	2018	2019	2020	2021
합 계	-	34	26	71	35
이 스 라 엘	-	-	-	-	8
중 국	-	-	-	-	6
이 탈 리 아	-	-	-	22	6
미 국	-	-	-	-	3
캐 나 다	-	-	-	-	3
러 시 아	-	-	-	-	2
영 국	-	-	-	-	2
일 본	-	-	2	47	1
기 타	-	34	24	1	4

□ 수입

(단위 : 천\$)

국 명	2017	2018	2019	2020	2021
합 계	4,286	5,437	5,973	7,517	7,679
인 도 네 시 아	2,616	3,088	3,157	3,526	3,350
베 트 남	681	939	932	1,757	1,958
중 국	209	577	594	914	1,627
미 얀 마	597	594	640	858	573
이 탈 리 아	6	30	509	290	40
필 리 핀	115	114	44	41	38
기 타	63	95	96	131	92

V. 품목별 수출입 현황

(20) 로진

■ 수량

□ 수출

(단위 : 톤)

국 명	2017	2018	2019	2020	2021
합 계	22	199	86	215	22
필 리 핀	-	-	-	3	9
대 만	-	-	-	-	-
방글라데시	-	-	-	3	5
아랍에미리트	-	-	-	1	6
중 국	8	7	42	138	1
베 트 남	6	183	15	58	-
기 타	7	9	29	12	-

□ 수입

(단위 : 톤)

국 명	2017	2018	2019	2020	2021
합 계	21,717	19,409	15,779	18,506	15,384
중 국	9,476	8,194	5,859	5,204	4,335
베 트 남	8,546	7,127	5,674	7,454	4,620
인도네시아	3,069	2,452	2,623	3,998	3,544
미 국	366	1,417	1,162	1,636	2,153
브 라 질	77	97	172	55	591
포 르 투 갈	158	86	168	141	113
일 본	18	14	16	15	12
프 랑 스	-	-	-	-	-

2. 단기 임산물

■ 금액

□ 수출

(단위 : 천\$)

국 명	2017	2018	2019	2020	2021
합 계	115	333	240	295	93
필 리 핀	-	-	-	9	25
대 만	2	-	-	10	23
방글라데시	-	-	-	11	21
아랍에미리트	-	-	-	2	15
중 국	55	34	90	181	8
베 트 남	39	277	30	64	1

□ 수입

(단위 : 천\$)

국 명	2017	2018	2019	2020	2021
합 계	38,029	32,965	22,161	24,930	31,181
중 국	18,658	16,098	9,614	8,067	11,453
베 트 남	13,291	10,577	6,650	9,739	9,268
인도네시아	4,227	3,036	2,783	4,076	5,609
미 국	908	2,505	2,017	2,273	3,248
브 라 질	120	146	213	66	925
포 르 투 갈	372	208	390	320	302
일 본	259	229	250	262	200
프 랑 스	40	42	38	43	50
기 타	153	125	206	83	125

V. 품목별 수출입 현황

(21) 수피류

수출

수량

(단위 : 톤)

구 분		계	일본						기타
2017	계	1	1						-
	저 피	-	-						-
	삼 아 피	-	-						-
	기 타	1	1						-
2018	계	-	-						-
	저 피	-	-						-
	삼 아 피	-	-						-
	기 타	-	-						-
2019	계	-	-						-
	저 피	-	-						-
	삼 아 피	-	-						-
	기 타	-	-						-
2020	계	-	-						-
	저 피	-	-						-
	삼 아 피	-	-						-
	기 타	-	-						-
2021	계	-	-						-
	저 피	-	-						-
	삼 아 피	-	-						-
	기 타	-	-						-

2. 단기 임산물

□ 금액

(단위 : 천\$)

구 분		계	일본							기타
2017	계	11	11							-
	저 피	-	-							-
	삼 아 피	-	-							-
	기 타	11	11							-
2018	계	-	-							-
	저 피	-	-							-
	삼 아 피	-	-							-
	기 타	-	-							-
2019	계	-	-							-
	저 피	-	-							-
	삼 아 피	-	-							-
	기 타	-	-							-
2020	계	-	-							-
	저 피	-	-							-
	삼 아 피	-	-							-
	기 타	-	-							-
2021	계	-	-							-
	저 피	-	-							-
	삼 아 피	-	-							-
	기 타	-	-							-

V. 품목별 수출입 현황

■ 수입

□ 수량

(단위 : 톤)

구 분	계	뉴질랜드	태국	중국	스페인	스위스	미국	인도	기타	
2017	계	83	73	-	5	-	-	4	-	1
	저 피	4	-	-	4	-	-	-	-	-
	삼 아 피	-	-	-	-	-	-	-	-	-
	기 타	79	73	-	2	-	-	4	-	1
2018	계	48	24	-	-	-	-	6	1	16
	저 피	-	-	-	-	-	-	-	-	-
	삼 아 피	-	-	-	-	-	-	-	-	-
	기 타	48	24	-	-	-	-	6	1	16
2019	계	93	63	11	-	10	-	4	-	5
	저 피	2	-	2	-	-	-	-	-	-
	삼 아 피	-	-	-	-	-	-	-	-	-
	기 타	91	63	9	-	10	-	4	-	5
2020	계	193	163	26	-	-	2	2	-	-
	저 피	1	-	1	-	-	-	-	-	-
	삼 아 피	-	-	-	-	-	-	-	-	-
	기 타	192	163	25	-	-	2	2	-	-
2021	계	193	153	12	5	21	2	-	-	-
	저 피	10	-	6	4	-	-	-	-	-
	삼 아 피	-	-	-	-	-	-	-	-	-
	기 타	183	153	6	1	21	2	-	-	-

2. 단기 임산물

□ 금액

(단위 : 천\$)

구 분	계	뉴질랜드	태국	중국	스페인	스위스	미국	인도	기타	
2017	계	116	43	-	58	-	-	9	1	5
	저 피	51		-	51	-	-	-	-	-
	삼 아 피	-	-	-	-	-	-	-	-	-
	기 타	65	43	-	7	-	-	9	1	5
2018	계	47	14	-	-	-	-	15	3	16
	저 피	-	-	-	-	-	-	-	-	-
	삼 아 피	-	-	-	-	-	-	-	-	-
	기 타	47	14	-	-	-	-	15	3	16
2019	계	94	40	22	1	5	-	11	-	15
	저 피	21		21	-	-	-	-	-	-
	삼 아 피	-	-	-	-	-	-	-	-	-
	기 타	73	40	1	1	5	-	11	-	15
2020	계	137	104	24	-	-	2	7	-	1
	저 피	17		17	-	-	-	-	-	-
	삼 아 피	-	-	-	-	-	-	-	-	-
	기 타	120	104	8	-	-	2	7	-	-
2021	계	273	109	94	56	12	1	-	-	-
	저 피	129	-	80	49	-	-	-	-	-
	삼 아 피	-	-	-	-	-	-	-	-	-
	기 타	144	109	14	7	12	1	-	-	-

V. 품목별 수출입 현황

(22) 새털

▣ 수량

□ 수출

(단위 : 톤)

국 명	2017	2018	2019	2020	2021
합 계	8,776	8,487	7,592	7,623	5,513
대 만	4,213	4,820	4,374	4,727	4,804
베 트 남	4,245	2,870	934	802	402
중 국	115	751	2,256	2,075	277
미 양 마	132	10	16	14	9
인도네시아	71	37	12	6	10
독 일	-	-	-	-	2
홍 콩	-	-	-	-	10
기 타	-	-	-	-	-

□ 수입

(단위 : 톤)

국 명	2017	2018	2019	2020	2021
합 계	1,060	1,011	843	1,006	922
중 국	497	537	283	424	468
대 만	395	356	335	420	212
독 일	68	79	100	51	116
형 가 리	1	6	20	33	28
폴 란 드	6	8	8	8	14
이 탈 리 아	-	-	3	7	13
베 트 남	20	24	4	16	15
러 시 아	1	2	9	2	1
남아프리카공화국	-	-	-	-	-
인도네시아	-	-	67	39	53
기 타	72	-	13	5	-

2. 단기 임산물

■ 금액

□ 수출

(단위 : 천\$)

국 명	2017	2018	2019	2020	2021
합 계	51,166	60,596	55,789	39,819	34,794
대 만	28,858	36,894	30,758	27,521	26,761
베 트 남	13,513	15,203	12,406	6,827	5,877
중 국	2,195	5,670	10,630	4,469	985
미 양 마	4,326	674	1,268	784	572
인도네시아	2,254	2,155	726	218	466
독 일	-	-	-	-	112
홍 콩	20	-	-	-	21
기 타	-	-	2	-	-

□ 수입

(단위 : 천\$)

국 명	2017	2018	2019	2020	2021
합 계	36,734	43,534	37,689	40,878	36,601
중 국	16,464	21,538	11,461	15,464	18,503
대 만	16,398	16,973	17,271	19,836	8,599
독 일	1,886	2,579	4,038	1,474	3,150
형 가 리	119	570	2,140	1,444	2,666
폴 란 드	858	837	760	845	1,523
이 탈 리 아	-	4	218	429	961
베 트 남	633	846	186	882	905
러 시 아	53	152	796	142	170
남아프리카공화국	43	35	67	56	68
인도네시아	-	-	28	15	27
기 타	281	1	724	291	30

V. 품목별 수출입 현황

3. 석재류

1) 총괄

▣ 수량

□ 수출

(단위 : 톤)

국명	2017	2018	2019	2020	2021
합계	67,827	83,582	109,969	68,814	63,482
미국	4,068	4,994	6,249	5,237	9,219
중국	38,100	52,383	90,226	56,000	48,185
대만	564	3,749	91	246	406
베트남	1,598	893	1,257	1,234	1,146
기타	23,497	21,563	12,146	6,097	4,526

□ 수입

(단위 : 톤)

국명	2017	2018	2019	2020	2021
합계	3,662,798	3,578,488	3,069,094	2,709,741	2,785,336
중국	3,236,787	3,129,112	2,603,240	2,205,043	2,123,882
베트남	260,120	274,726	268,149	282,678	315,560
일본	2,549	2,982	2,277	1,473	1,680
이집트	16,978	37,772	77,799	115,781	225,228
이탈리아	23,175	16,975	14,348	11,305	10,750
오만	26,957	21,854	20,244	13,520	22,129
폴란드	333	193	152	302	370
인도네시아	11,878	11,587	11,188	9,005	7,603
인도	22,596	25,575	23,776	25,612	24,556
미국	2,480	4,723	2,892	4,820	3,987
기타	58,945	52,989	45,029	40,202	49,591

■ 금액

□ 수출

(단위 : 천\$)

국 명	2017	2018	2019	2020	2021
합 계	117,855	158,209	131,502	129,615	155,375
미 국	48,933	61,848	52,404	62,429	85,859
중 국	19,169	23,464	27,818	30,234	24,433
대 만	13,587	18,671	9,870	2,375	12,811
베 트 남	5,910	15,065	7,419	6,846	7,804
기 타	30,256	39,161	33,991	27,731	24,468

□ 수입

(단위 : 천\$)

국 명	2017	2018	2019	2020	2021
합 계	1,086,262	1,116,539	935,148	825,986	945,129
중 국	876,744	909,857	740,924	650,117	713,985
베 트 남	34,597	36,673	35,998	34,367	45,280
일 본	27,955	31,132	29,842	23,474	32,227
이 집 트	3,642	7,063	12,789	16,401	30,699
이 탈 리 아	23,402	19,343	18,211	14,293	18,619
오 만	12,715	11,518	11,312	6,200	14,122
폴 란 드	3,970	4,326	3,722	9,325	12,528
인 도 네 시 아	10,905	11,457	14,253	12,568	11,985
인 도	8,636	9,608	9,654	10,126	10,446
미 국	19,504	20,951	13,189	7,127	7,543
기 타	64,192	54,611	45,254	41,988	47,695

V. 품목별 수출입 현황

(1) 원석

▣ 수량

□ 수출

(단위 : 톤)

국명	2017	2018	2019	2020	2021
합계	59,302	74,995	80,502	46,630	52,661
중국	37,031	51,519	69,806	42,005	46,080
미국	1	19	30	30	3,098
일본	20,707	19,422	9,807	3,618	2,359
베트남	355	231	725	748	746
기타	1,208	3,804	134	229	378

□ 수입

(단위 : 톤)

국명	2017	2018	2019	2020	2021
합계	50,640	65,054	53,872	41,950	40,947
중국	40,597	54,512	44,983	34,021	34,119
인도	6,852	6,147	4,431	3,631	2,966
이탈리아	493	1,079	206	558	790
인도네시아	185	259	557	425	1,074
미국	149	1,746	38	1,862	339
베트남	556	600	584	90	1,085
캐나다	11	0	54	27	134
파키스탄	395	90	214	96	134
터키	394	0	518	912	101
스페인	93	64	0	66	14
기타	915	557	2,287	262	191

3. 석 재 류

■ 금액

□ 수출

(단위 : 천\$)

국 명	2017	2018	2019	2020	2021
합 계	9,202	9,983	7,939	4,266	4,557
중 국	4,505	5,271	5,767	3,345	3,170
미 국	0	10	32	8	626
일 본	4,222	3,793	1,779	565	327
베 트 남	127	105	311	264	271
기 타	348	804	50	84	163

□ 수입

(단위 : 천\$)

국 명	2017	2018	2019	2020	2021
합 계	7,912	9,686	6,454	6,363	6,460
중 국	5,594	7,054	4,808	3,997	4,995
인 도	1,252	1,124	741	600	547
이 탈 리 아	186	308	55	162	249
인 도 네 시 아	45	48	109	76	216
미 국	62	750	18	1,137	122
베 트 남	65	66	62	9	120
캐 나 다	38	0	15	12	59
파 키 스 탄	40	2	17	23	33
터 키	130	0	139	237	33
스 페 인	31	24	0	43	18
기 타	469	310	490	67	68

V. 품목별 수출입 현황

(2) 가공석

▣ 수량

□ 수출

(단위 : 톤)

국명	2017	2018	2019	2020	2021
합계	8,525	8,587	29,467	22,184	10,821
미국	4,066	4,974	6,218	5,207	6,121
중국	1,068	864	20,420	13,996	2,105
대만	24	29	64	244	314
베트남	1,243	662	532	487	400
인도	32	168	35	26	103
독일	18	24	15	13	16
기타	2,074	1,866	2,183	2,211	1,762

□ 수입

(단위 : 톤)

국명	2017	2018	2019	2020	2021
합계	3,612,157	3,513,434	3,015,222	2,667,791	2,744,389
중국	3,196,190	3,074,600	2,558,257	2,171,022	2,089,763
베트남	259,564	274,126	267,565	282,588	314,476
일본	2,513	2,946	2,256	1,460	1,680
이집트	16,978	37,772	77,754	115,702	225,227
이탈리아	22,682	15,896	14,142	10,747	9,960
오만	26,957	21,854	20,244	13,520	22,129
폴란드	333	193	152	302	370
인도네시아	11,694	11,328	10,632	8,580	6,529
인도	15,744	19,428	19,345	21,981	21,590
미국	2,331	2,978	2,854	2,958	3,649
기타	57,171	52,313	42,021	38,931	49,016

■ 금액

□ 수출

(단위 : 천\$)

국 명	2017	2018	2019	2020	2021
합 계	108,653	148,226	123,563	125,348	150,818
미 국	48,932	61,838	52,371	62,421	85,233
중 국	14,665	18,193	22,050	26,889	21,263
대 만	13,480	17,929	9,867	2,368	12,779
베 트 남	5,783	14,961	7,108	6,582	7,533
인 도	2,153	2,964	2,064	1,702	3,304
독 일	2,443	2,850	2,432	2,129	2,642
기 타	21,197	29,491	27,671	23,257	18,064

□ 수입

(단위 : 천\$)

국 명	2017	2018	2019	2020	2021
합 계	1,078,350	1,106,852	928,694	819,623	938,669
중 국	871,150	902,803	736,116	646,120	708,991
베 트 남	34,532	36,607	35,936	34,358	45,160
일 본	27,903	31,109	29,827	23,470	32,227
이 집 트	3,642	7,063	12,780	16,379	30,699
이 탈 리 아	23,216	19,036	18,155	14,130	18,370
오 만	12,715	11,518	11,312	6,200	14,122
폴 란 드	3,970	4,326	3,722	9,325	12,528
인 도 네 시 아	10,860	11,409	14,144	12,492	11,769
인 도	7,384	8,483	8,913	9,526	9,899
미 국	19,442	20,201	13,171	5,990	7,421
기 타	63,536	54,297	44,618	41,633	47,483



VI.

수입관세 징수 현황

1. 품목별	233
2. HSK 10단위별	234

VI. 수입관세 징수 현황

1. 품목별

구	분	수입액(천 \$)					관세징수액(백만원)				
		2017	2018	2019	2020	2021	2017	2018	2019	2020	2021
계		4,825,574	5,219,822	4,447,582	4,200,591	5,221,371	247,507	249,052	214,250	205,999	233,848
목	소 계	3,442,377	3,807,432	3,094,481	2,946,777	3,811,682	126,368	120,202	97,919	93,865	109,742
	원 목	583,769	515,979	406,590	368,907	528,188	-	-	-	-	-
	제 재 목	707,875	724,652	626,527	575,831	852,301	14,833	14,109	12,409	10,079	16,490
	합 관	774,663	897,209	705,756	716,859	837,127	67,376	62,009	46,949	47,527	48,833
	단 관	97,875	89,766	63,352	78,431	86,935	762	606	642	955	645
	파티클보드	282,210	257,669	173,951	166,849	272,654	17,558	16,353	11,866	11,312	18,402
	섬 유 관	54,960	92,570	76,190	55,324	71,002	4,125	6,638	5,809	4,086	4,651
	성 형 목 재	183,752	189,415	168,918	159,440	166,625	4,421	4,781	4,686	4,243	4,465
	칩	368,634	622,110	472,534	429,966	554,059	427	300	334	462	543
	목 탄	110,314	125,425	113,697	94,288	88,874	877	695	610	147	64
	기 타	278,323	292,637	286,966	300,882	353,917	15,989	14,711	14,614	15,054	15,649
석	소 계	763,051	776,881	617,155	533,990	601,167	66,556	65,931	55,019	47,669	49,901
	원 석	7,912	9,686	6,454	6,363	6,460	219	213	132	95	89
	가 공 석	755,139	767,195	610,701	527,627	594,707	66,337	65,719	54,887	47,574	49,812
단	소 계	620,146	635,509	735,946	719,824	808,522	54,583	62,919	61,312	64,465	74,205
	로 진	38,029	32,965	22,161	24,930	31,181	1,034	752	426	292	387
	표 고	37,731	43,454	37,885	34,314	37,713	17,072	7,847	8,291	7,675	7,410
	고 사 리	10,748	15,614	8,902	7,516	8,874	3,540	4,619	2,694	2,347	2,728
	아 몬 드	172,097	164,645	178,117	166,741	182,470	57	34	55	38	66
	벽 지	617	914	581	531	927	-	-	-	-	-
	기 타	360,923	377,917	488,300	485,792	547,357	32,880	49,667	49,846	54,113	63,614

※ 관세징수액은 수입액*관세율 금액으로 실제 관세징수액과는 차이가 있을 수 있음
(수입신고 단위로 관세금액이 부과되어 각각의 품목에 대해서는 파악할 수 없음)

VI. 수입관세 징수 현황

2. HSK 10단위 별

HSK	품목명	수입액(천\$)	관세액(백만원)
계		5,221,367,082	233,847
0106310000	맹금류	15,417	1
0106320000	앵무류(패로트류, 파라키트류, 금강앵무류를 포함한다)	328,776	1
0505100000	새털(솜털 및 충전재용 깃털)	36,500,812	691
0505901000	우모분	27,192	-
0505909000	새털(솜털, 충전재용 깃털, 우모분외 기타)	73,385	4
0602109000	기타(뿌리없는 삼수·접수)	2,647,041	178
0602207030	잣나무	883	0
0602300000	철쭉속의 식물 및 진달래(접목한 것인지의 여부를 불문한다)	84,165	8
0602902040	편백	15,913	0
0602902061	단풍나무(분재용)	2,400	-
0602902069	단풍나무(기타)	208,419	19
0602902091	기타 산림수(분재용)	48,518	3
0602902099	기타 산림수(기타)	2,478,001	77
0602909010	목단	617,636	46
0602909020	동백	66,158	4
0604201000	이끼와 지의	148,251	0
0604202010	은행잎(신선)	-	0
0604202090	기타(은행잎이외/신선)	71,742	3
0604901000	이끼와 지의(기타)	2,059,858	77
0604909000	식물의 잎, 가지와 그 밖의 부분, 풀, 이끼, 지의(기타)	2,198,794	90
0706903000	더덕	4,752,266	1,487
0706904000	도라지	28,231,517	5,717
0709591000	송이버섯(신선/냉장)	1,930,794	684
0709592000	표고버섯(신선/냉장)	16,218,597	120
0709596000	송로(신선/냉장)	2,295,676	83
0709991000	고사리(신선/냉장)	2,596	1
0710803000	죽순(냉동)	-	0
0710805000	고사리(냉동)	292,271	101
0710806000	송이버섯(냉동)	4,324,720	1,225
0710808020	고려영경귀(곤드레)	2,373	1

2. HSK 10단위별

HSK	품목명	수입액(천\$)	관세액(백만원)
0711591000	송로(일시저장처리)	-	0
0711903000	죽순(일시저장처리)	145,303	38
0711905010	고사리(일시저장처리)	-	0
0712320000	목이버섯(아우리쿨라리아종, 건조)	7,142,292	1,528
0712391010	송이버섯(건조)	3,385	1
0712391020	표고버섯(건조)	12,639,736	5,247
0712392000	송로(건조)	229,919	66
0712902010	고사리(건조)	8,579,213	2,627
0712902094	고비(건조)	-	0
0712902095	더덕	19,273	7
0712902096	취(참취, 개미취, 곰취, 미역취)	567,749	198
0712902097	고려엉겅퀴(곤드레)	54,690	19
0714901090	췌뿌리(기타)	623,971	85
0802110000	아몬드(미탈각)	6,529	1
0802120000	아몬드(탈각)	182,463,083	65
0802210000	헤즐너트필버트(미탈각)	112,549	4
0802220000	헤즐너트필버트(탈각)	6,116,943	4
0802310000	호두(미탈각)	1,484,847	248
0802320000	호두(탈각)	97,841,703	576
0802410000	밤(미탈각)	5,407,606	6,803
0802420000	밤(탈각)	-	1
0802510000	피스타치오	7,614,166	5
0802520000	탈각한 것(피스타치오)	5,140,997	95
0802700000	콜라 너트	-	0
0802800000	빈랑자	47,470	1
0802901010	잣(미탈각)	4,066	26
0802901020	잣(탈각)	424,935	1,593
0802902010	은행(미탈각)	195,072	62
0802902020	은행(탈각)	1,080	0
0802909000	기타견과류	16,548,734	22
0810903000	대추(신선)	3,628	25
0811901000	밤(냉동)	7,763,203	2,680
0811902000	대추(냉동)	8,344	3
0811903000	잣(냉동)	1,050,346	357
0813401000	감(건조)	1,982,255	1,122

VI. 수입관세 징수 현황

HSK	품목명	수입액(천\$)	관세액(백만원)
0813402000	대추(건조)	769,366	2,179
1106201000	사과·뿌리 또는 껍질의 것(칩뿌리의것)	15,769	1
1106209000	사과·뿌리 또는 껍질의 것(기타)	2,548,113	40
1209991010	참나무종자	3,142	-
1209991090	기타산림수종자	436,687	-
1209994000	잔디종자	2,077,487	-
1211201110	산양삼	117,460	302
1211201311	본삼	-	2
1211201319	기타	-	1
1211901500	두충	654,736	43
1211901950	초피	132,832	9
1211901960	도라지	1,458,001	135
1211901970	구기자	1,806,937	167
1211901980	오미자	1,571,693	147
1211909090	기타	593,272	6
1301901000	올레오레진	394,903	0
1301909000	락, 검, 기타	5,731,913	27
1302193000	생칠	261,193	22
1401101000	맹종죽	-	0
1401102000	청환죽	857,225	79
1401109000	기타죽	1,699,068	101
1401201000	등(쪄개거나 인발한 것)	123,222	4
1401209000	등(기타)	133,582	5
1401900000	기타	164,225	5
1404901000	조각용으로 사용되는 종자, 껍질 및 너트	20,696	1
1404902010	저피(수피)	129,429	-
1404902090	기타(수피)	143,675	1
1404903090	기타식물잎	431,089	1
1404904000	충전용 식물성재료(케이폭, 식물성헤어 등)	22,535	1
1404906010	오배자(염색·유연용)	7,787	-
1404906020	아몬드핵(염색·유연용)	6,720,187	0
1404906090	기타 염색·유연용 식물성원료	282,511	0
1404909000	기타 식물성 생산품	79,402,579	487
2003901000	표고버섯(조제저장처리)	8,855,040	2,043

2. HSK 10단위별

HSK	품목명	수입액(천\$)	관세액(백만원)
2003902000	송이버섯(조제저장처리)	1,140	0
2003903000	송로(조제저장처리)	263,398	8
2005910000	죽순(조제저장처리)	7,073,392	813
2005999000	기타(그 밖의 채소와 채소 혼합물)	94,548,215	18,784
2006001000	마롱글라세(설탕저장처리)	-	0
2006009020	죽순(설탕저장처리)	796	0
2008191000	밤(조제저장처리)	20,851,173	11,688
2008994000	염장초피	-	0
2106909060	도토리분	122,346	7
2208702000	오가피주	-	0
2308001000	도토리(사료용, 식물성 웨이스트 등)	10,847,996	407
2514001000	슬레이트(조상 또는 거칠게 다듬은 것)	113,653	1
2514009000	슬레이트(기타)	198,251	3
2516110000	화강암(조상의 것 또는 거칠게 다듬은 것)	664,510	14
2516120000	화강암(직·정사각형 블록상 또는 슬랩상)	403,998	6
2516201000	사암(조상의 것 또는 거칠게 다듬은 것)	10,490	0
2516209000	사암(직·정사각형 블록상 또는 슬랩상)	500,331	17
2516901000	기타 석비용 또는 건축용의 암석(조상의 것 또는 거칠게 다듬은 것)	2,646,100	29
2516909000	기타 석비용 또는 건축용의 암석(기타)	417,697	8
2517491000	현무암(입상·파편상·분상)	1,004,762	6
2517492000	화강암(입상·파편상·분상)	357,724	3
2517499000	기타(입상·파편상·분상)	142,109	2
3806101000	로진	31,181,165	387
3807009010	목초액	24,555	2
4401110000	침엽수류	7,384	0
4401120000	활엽수류	106,772	1
4401210000	침상 또는 삭편상(침엽수)	821,933	2
4401221000	펄프 제조용의 것	67,850,666	-
4401229000	침상 또는 삭편상(활엽수)	4,245,022	3
4401310000	목재펠릿(땀나무)	439,378,923	524
4401390000	기타(땀나무)	40,305,804	12
4401400000	톱밥, 목재의 웨이스트(waste)와 스크랩(scrap)	1,342,044	0

VI. 수입관세 징수 현황

HSK	품목명	수입액(천\$)	관세액(백만원)
4402101000	성형목탄(대나무제)	2,457,842	2
4402109000	기타(대나무제)	956,101	2
4402901000	성형목탄	17,605,136	25
4402909000	기타목탄	67,854,653	36
4403121000	열대산 목재	17,614	-
4403129000	기타	45,415	-
4403211000	적송	81,626	-
4403212000	라디에타소나무	247,601,222	-
4403219000	기타	2,335,042	-
4403221000	적송	221,436	-
4403222000	라디에타소나무	46,687,965	-
4403229000	기타	26,923,398	-
4403231000	전나무(아비에스 종)	492,448	-
4403232000	가문비나무(피세아 종)	30,551,308	-
4403241000	전나무(아비에스 종)	4,100	-
4403242000	가문비나무(피세아 종)	23,975,761	-
4403251000	삼나무	14,072,631	-
4403252000	미송	40,539,347	-
4403254000	전나무(아비에스 종 제외)	2,008,071	-
4403259000	기타	18,025,020	-
4403261000	삼나무	3,636,034	-
4403262000	미송	26,430,486	-
4403264000	전나무류(아비에스 종 제외)	332,342	-
4403269000	기타	2,660,300	-
4403492000	케루잉(Keruing) · 라민(Ramin) · 카폴(Kapur) · 티크	145,282	-
4403493000	오꾸메, 오베체, 사빨리, 시뽀, 아까쥬다푸리케, 마코레 및 이로코(열대산 원목)	171,248	-
4403494000	티아마, 만소니아, 이롬바, 디베토우, 림바, 아조베(열대산 원목)	81,360	-
4403499000	기타	14,239,625	-
4403910000	참나무류(원목)	2,615,688	-

2. HSK 10단위별

HSK	품목명	수입액(천\$)	관세액(백만원)
4403950000	자작나무(베틀라 종)의 것(모든 횡단면의 치수가 15센티미터 이상인 것으로 한정)	7,469	-
4403960000	자작나무(베틀라 종)의 것(그 밖의 것으로 한정)	18,468	-
4403971000	포플러	678,027	-
4403972000	사시나무	75,948	-
4403980000	유칼립투스(유칼립투스 종)의 것	72,790	-
4403991010	자단(원목)	30,019	-
4403991040	물푸레나무(원목)	820,666	-
4403991050	호도나무(원목)	5,894,812	-
4403991090	기타(황양, 화리, 철도목, 키크리 원목)	11,846	-
4403993030	단풍나무(원목)	1,795,560	-
4403993040	느릅나무(원목)	48,089	-
4403994000	오동나무(원목)	915	-
4403999000	기타	14,838,476	-
4404200000	활엽수류, 목재의 막대(공구의 자루 등)	581,895	11
4405000000	목모와 목분	8,107,723	8
4406120000	활엽수류	256,262	-
4406910000	침엽수류	-	0
4407111000	적송	103,179,007	2,066
4407112000	라디에타소나무	151,377,352	1,045
4407119000	기타	47,168,026	786
4407121000	전나무(아비에스 종)	11,954,186	371
4407122000	가문비나무(피세아 종)	215,418,421	5,888
4407191000	삼나무	13,508,206	553
4407192010	더글러스피	418,858	4
4407192020	햄록	361,646	-
4407192090	기타	407,836	-
4407193000	전나무류(아비에스 종 제외)	70,313,950	1,754
4407194000	낙엽송	268,696	15
4407195000	편백나무	11,623,764	565
4407199000	기타	82,915,722	135
4407210000	마호가니(열대산 제재목)	59,026	3
4407220000	비롤라·임부아 및 발사	80,365	3
4407250000	다크레드메란티, 라이트레드메란티 및 메란티 바카우(열대산 제재목)	789,723	46
4407260000	화이트라왕, 화이트메란티, 화이트세라야, 옐로 메란티 및 아란(열대산 제재목)	238,986	14

VI. 수입관세 징수 현황

HSK	품목명	수입액(천\$)	관세액(백만원)
4407270000	사펠리	117,436	-
4407280000	이로코	55,949	3
4407291000	케루잉, 라민, 카폴, 종콩, 멜라우, 제루통 및 캄파스(열대산 제재목)	710,145	41
4407292000	티크(열대산 제재목)	326,465	11
4407293000	오꾸메, 오베체, 사펠리, 시뽀, 아까쥬다푸리케, 마꼬레, 이로코, 티아마, 만소니아, 이롬바, 디베 토우, 림바 및 아조베(열대산 제재목)	2,745,082	158
4407299000	기타(열대산 제재목)	47,688,362	703
4407910000	참나무류(제재목)	14,441,085	205
4407920000	너도밤나무류(제재목)	1,513,063	8
4407930000	단풍나무(제재목)	20,566,245	664
4407940000	체리나무(프루누스종)의 것	484,269	0
4407950000	물푸레나무(제재목)	7,176,408	58
4407960000	자작나무(베틀라 종)의 것	2,767,405	46
4407971000	포플러	244,634	0
4407972000	사시나무	263,249	9
4407991010	자단(제재목)	210,974	11
4407991020	흑단(제재목)	332,009	19
4407991040	호도나무(제재목)	11,703,450	30
4407991090	기타(황양, 화리, 철도목, 헝코리의 제재목)	-	0
4407993040	느릅나무(제재목)	3,122,756	96
4407993060	피나무(제재목)	30,827	0
4407994000	오동나무(제재목)	8,030,953	248
4407999000	기타	19,686,264	934
4408106000	적층목제품을 평삭한 베니어용 등(침엽수류 단판 등)	8,118	1
4408109100	합판 제조용의 것	23,977,376	260
4408109200	무늬목	407,874	0
4408109910	삼나무(침엽수류 단판, 합판용 단판, 기타 목재)	22,656	0
4408109920	미송(침엽수류 단판, 합판용 단판, 기타 목재)	7,099	0
4408109950	낙엽송(침엽수류 단판, 합판용 단판, 기타 목재)	4,955	0
4408109960	가문비나무(침엽수류 단판, 합판용 단판, 기타 목재)	188,254	8
4408109990	기타(침엽수류 단판, 합판용 단판, 기타 목재)	44,676	1
4408313000	적층목제품을 평삭한베니어용 등(열대산 목재의 단판 등)	-	0
4408319012	무늬목(다크레드메란티 · 라이트레드메란티)	16,193	1

2. HSK 10단위별

HSK	품목명	수입액(천\$)	관세액(백만원)
4408319022	무늬목(메란티바카우)	83,196	3
4408319029	메란티바카우(열대산 목재의 단판 등)	13,000	0
4408396000	적층목제품을 평삭한 베니어용 등(열대산 목재의 단판 등)	310,018	2
4408399011	합판 제조용의 것(티크)	922,834	-
4408399012	무늬목(티크)	317,844	0
4408399019	티크(열대산 목재의 단판 등)	43,765	0
4408399021	합판 제조용의 것(화이트라왕)	2,967	-
4408399022	무늬목(화이트라왕)	3,493	0
4408399029	화이트라왕(열대산 목재의 단판 등)	-	0
4408399031	합판 제조용의 것(시뵈·오꾸메·오베체·아까쥬다푸리케 및 사빨리)	5,220,955	3
4408399032	무늬목	32,277	-
4408399039	시뵈, 오꾸메, 오베체, 아까쥬다푸리케, 사빨리(열대산 목재의 단판 등)	1,249	0
4408399049	림바(열대산 목재의 단판 등)	84,325	2
4408399059	마호가니(열대산 목재의 단판 등)	6,868	0
4408399091	합판 제조용의 것(기타)	19,444,104	8
4408399092	무늬목	283,319	0
4408399099	기타(열대산 목재의 단판 등)	124,477	1
4408901000	적층목제품을 평삭한 베니어용 등(열대산 목재의 단판 등)	1,104,642	0
4408909150	합판 제조용의 것(황양·화리·철도목·자단·흑단·힉코리·물푸레나무 및 호도나무)	7,545,469	25
4408909160	무늬목	3,397,272	11
4408909191	자단(단판 등)	89,534	-
4408909193	물푸레나무(단판 등)	75,838	0
4408909194	호도나무(단판 등)	108,896	1
4408909195	참나무	741,311	5
4408909199	기타	1,052,695	3
4408909370	합판 제조용의 것(사시나무·포플러·단풍나무·느릅나무·자작나무 및 피나무)	478,080	2
4408909380	무늬목	349,608	-

VI. 수입관세 징수 현황

HSK	품목명	수입액(천\$)	관세액(백만원)
4408909391	사시나무(단판 등)	7,319	0
4408909392	포플러(단판 등)	48,655	1
4408909393	단풍나무(단판 등)	40,973	2
4408909394	느릅나무(단판 등)	-	0
4408909395	자작나무(단판 등)	40,279	1
4408909396	피나무(단판 등)	66,079	1
4408909410	합판 제조용의 것(오동나무)	1,720	0
4408909420	무늬목	3,430	0
4408909490	오동나무(단판 등)	11,803,094	205
4408909910	합판 제조용	5,699,326	16
4408909920	무늬목	551,777	5
4408909990	기타	2,156,357	78
4409101000	사이딩(Siding)	610,967	44
4409102000	플로어링(Flooring)	60,538	5
4409109000	기타	47,283,071	2,569
4409210000	대나무제의 것(활엽수류)	2,193,460	107
4409222000	플로어링	2,744,558	6
4409229000	기타	76,503,943	220
4409292000	플로어링(Flooring)	11,595,870	853
4409299000	기타	25,632,750	662
4410111000	기타 목재의 것(미가공)	232,151,639	16,989
4410112000	기타 목재의 것(멜라민중이피복)	7,454,276	427
4410113000	기타 목재의 것(플라스틱라미네이트피복)	437,318	32
4410119000	기타	1,276,403	84
4410121000	배향성이 있는 스트랜드보드 및 웨이퍼보드(미가공)	17,494,026	435
4410129000	배향성이 있는 스트랜드보드 및 웨이퍼보드(기타)	13,454,102	412
4410191090	기타	-	0
4410199030	장식용 플라스틱라미네이트로 표면을 피복한 것	4,375	0
4410199090	기타	171,010	14
4410900000	기타	210,822	9
4411121000	기계적 가공이나 표면을 피복하지 아니한 것(두께 5밀리 이하)	18,800,614	1,472
4411129000	기타	3,810,654	191
4411131000	기계적 가공이나 표면을 피복하지 아니한 것(두께가 5밀리미터 초과 9밀리미터 이하인 것)	8,017,566	611
4411139000	기타	10,048,668	168

2. HSK 10단위별

HSK	품목명	수입액(천\$)	관세액(백만원)
4411141000	기계적 가공이나 표면을 피복하지 아니한 것(두께가 9밀리미터를 초과하는 것)	16,414,004	1,421
4411149010	마루판	238,192	17
4411149090	기타	2,894,599	82
4411921000	섬유판(0.8g/cm ³ 초과)	709,044	52
4411929010	마루판	7,808,481	556
4411929090	기타	541,645	20
4411931000	섬유판(0.5-0.8/cm ³)	30,959	-
4411939010	마루판	624,215	46
4411939090	기타	10,100	1
4411941000	섬유판(0.35-0.5/cm ³)	10,141	1
4411949000	섬유판(기타)	1,042,903	10
4412101010	두께가 6밀리미터 미만인 것(대나무제의 것)	6,034	0
4412101020	두께가 6밀리미터 이상인 것	2,509,926	122
4412102000	마루판	13,182	1
4412109010	각 플라이가 6밀리미터 이하의 슈트만으로 구성된 것으로서 전체두께가 6밀리미터 이상인 것	-	0
4412109090	기타	141,325	7
4412311000	열대산 합판(두께3.2mm미만)	24,969,461	1,434
4412312010	적어도 한쪽 외면의 플라이(ply)가 이류의 국내주 제1호의 열대산 목재인 것	996,028	59
4412312090	기타	5,853,899	336
4412313000	열대산 합판(4mm-6mm)	80,886,039	4,431
4412314011	적어도 한쪽 외면의 플라이(ply)가 이류의 국내주 제1호의 열대산 목재인 것	17,232,981	1,591
4412314019	기타	120,752,633	7,570
4412314021	적어도 한쪽 외면의 플라이(ply)가 이류의 국내주 제1호의 열대산 목재인 것	1,722,939	199
4412314029	기타	66,481,709	3,599
4412315010	적어도 한쪽 외면의 플라이(ply)가 이류의 국내주 제1호의 열대산 목재인 것	16,126	2
4412315090	기타	180,329,118	7,723
4412316010	적어도 한쪽 외면의 플라이(ply)가 이류의 국내주 제1호의 열대산 목재인 것	696,065	81
4412316090	기타	17,506,827	977
4412317010	적어도 한쪽 외면의 플라이(ply)가 이류의 국내주 제1호의 열대산 목재인 것	2,298,316	19

VI. 수입관세 징수 현황

HSK	품목명	수입액(천\$)	관세액(백만원)
4412317090	기타	25,365,342	985
4412331000	두께가 3.2밀리미터 미만인 것	222,191	11
4412332000	두께가 3.2밀리미터 이상 4밀리미터 미만인 것	24,629	1
4412333000	두께가 4밀리미터 이상 6밀리미터 미만인 것	5,629,619	318
4412334010	두께가 6밀리미터 이상 8밀리미터 미만인 것	6,778,010	749
4412334020	두께가 8밀리미터 이상 10밀리미터 미만인 것	23,613,045	1,754
4412335000	두께가 10밀리미터 이상 12밀리미터 미만인 것	11,449,606	1,049
4412336000	두께가 12밀리미터 이상 15밀리미터 미만인 것	26,155,016	1,873
4412337000	두께가 15밀리미터 이상인 것	35,734,230	3,158
4412341000	두께가 3.2밀리미터 미만인 것	121,693	6
4412343000	두께가 4밀리미터 이상 6밀리미터 미만인 것	2,647,332	11
4412344010	두께가 6밀리미터 이상 8밀리미터 미만인 것	4,146,269	143
4412344020	두께가 8밀리미터 이상 10밀리미터 미만인 것	2,524,114	89
4412345000	두께가 10밀리미터 이상 12밀리미터 미만인 것	21,199,618	946
4412346000	두께가 12밀리미터 이상 15밀리미터 미만인 것	542,251	19
4412347000	두께가 15밀리미터 이상인 것	1,912,078	0
4412391000	두께가 6밀리미터 미만인 것	5,865,782	217
4412399000	기타	31,809,998	640
4412941000	블록보드	11,274,205	732
4412942000	라민보드	9,500,790	646
4412943000	배튼보드	14,933	1
4412994100	합판	880,431	13
4412994911	각 플라이가 6밀리미터 이하인 시트(sheet)만으로 구성된 것으로서 전체 두께가 6밀리미터 이상인 것	294,244	32
4412994919	기타	154,379	9
4412994991	각 플라이가 6밀리미터 이하인 시트(sheet)만으로 구성된 것으로서 전체 두께가 6밀리미터 이상인 것	8,113,232	509
4412994999	기타	265,648	15
4412995100	합판	3,084,080	235
4412995911	각 플라이가 6밀리미터 이하인 시트(sheet)만으로 구성된 것으로서 전체 두께가 6밀리미터 이상인 것	2,300,381	247

2. HSK 10단위별

HSK	품목명	수입액(천\$)	관세액(백만원)
4412995919	기타	239,745	9
4412995991	각 플라이가 6밀리미터 이하인 시트(sheet)만으로 구성된 것으로서 전체 두께가 6밀리미터 이상인 것	33,616,871	3,223
4412995999	기타	3,944,370	116
4412996100	합판	981,477	90
4412996991	각 플라이가 6밀리미터 이하인 시트(sheet)만으로 구성된 것으로서 전체 두께가 6밀리미터 이상인 것	11,162,096	664
4412996999	기타	77,987	6
4412999100	합판	3,975,537	442
4412999911	각 플라이가 6밀리미터 이하인 시트(sheet)만으로 구성된 것으로서 전체 두께가 6밀리미터 이상인 것	11,610,037	1,091
4412999919	기타	114,751	11
4412999991	각 플라이가 6밀리미터 이하인 시트(sheet)만으로 구성된 것으로서 전체 두께가 6밀리미터 이상인 것	6,571,247	565
4412999999	기타	796,558	56
4413000000	고밀도화 목재	3,872,945	164
4414000000	목재의 그림틀, 사진틀 등	5,984,231	384
4415100000	케이스, 상자 및 포장용기 등	55,249,940	4,428
4415200000	페렛, 박스페렛 등	14,962,010	575
4416000000	목재의 통 및 기타용기 등	628,779	32
4417000000	목재의 공구 등	5,327,158	230
4418100000	창문과 창문틀	1,622,380	53
4418200000	문, 문틀 및 문지방	9,318,578	210
4418400000	콘크리트구조물 작업용의 셋터	236,962	14
4418500000	지붕이는 판자	382,570	14
4418600000	기둥 및 들보	5,410,847	38
4418731000	파케이패널(parquet panel)	19,304	1
4418739000	기타	83,853	3
4418741000	파케이패널(parquet panel)	4,718,271	7
4418749000	기타	332,062	0
4418751000	파케이패널(parquet panel)	25,843,095	693
4418759000	기타	6,108,240	173

VI. 수입관세 징수 현황

HSK	품목명	수입액(천\$)	관세액(백만원)
4418791000	파아캣트패널	303,760	12
4418799000	파아캣트패널	4,595,413	102
4418910000	대나무로 만든 것	70,891	6
4418991000	셀룰러우드패널	459,072	0
4418999000	기타	7,922,592	278
4419110000	빵도마, 도마 및 이와 유사한 판	1,760,501	96
4419120000	젓가락	10,664,922	513
4419190000	기타	6,562,116	367
4419901000	빵도마, 도마 및 이와 유사한 판	10,194,039	184
4419902000	대접(공기)	1,091,491	9
4419903000	젓가락	23,857,698	1,100
4419909000	기타	33,154,509	834
4420101000	목재의 조상	2,709,045	136
4420109000	목재의 기타 장식품	1,436,202	65
4420901000	기목 세공과 상감 세공한 목재	92,071	7
4420902010	담배상자(칠기제품)	28,451	3
4420902020	신변장식품 상자(칠기제품)	581,863	46
4420902030	제94류에 해당하지 아니하는 기타 가구(칠기제품)	534,095	28
4420902090	기타(칠기제품)	6,667,822	381
4420909010	담배 및 신변장식품상자	2,703,932	125
4420909020	제94류에 해당하지 아니하는 기타 가구	8,916,530	566
4420909090	기타	2,881,058	132
4421100000	옷걸이	11,931,886	663
4421911000	스플.콥.보빈.재봉사 릴과 이와 유사한 것	28,994	2
4421912000	성냥개비의 나무, 신발용의 나누 펙(peg)과 못	7,068	0
4421913000	이쑤시개	816,090	41
4421914000	포장용의 목재블록	7,278	1
4421915000	부채.핸드스크린.이들의 살과 자루	637,357	41

2. HSK 10단위별

HSK	품목명	수입액(천\$)	관세액(백만원)
4421919000	기타	5,409,487	259
4421991000	스플.콥.보빈.재봉상 릴과 이와 유사한 것	2,126,900	96
4421992000	성냥개비의 나무, 신발용의 나무 꺾(peg)과 못	278,355	13
4421993000	이쑤시개	810,017	41
4421994000	포장용의 목재블록	3,429,469	178
4421995000	부채.핸드스크린.이들의 살과 자루	717,518	45
4421999000	기타	51,482,262	2,244
4501100000	천연코르크(조상, 가공품)	300,800	13
4501900000	기타(조상, 가공품)	644,762	6
4502000000	천연코르크(반제품)	-	0
4503100000	마개	170,319	5
4503900000	기타(천연코르크 제품)	411,466	18
4504100000	블록, 판, 스위트 등(응집코르크와 제품)	2,757,435	68
4504900000	기타(응집코르크와 제품)	591,334	29
4602111000	바구니(대나무제의 것)	1,562,527	50
4602112000	쟁반, 접시, 기타주방용품 등(대나무 제품)	473,407	17
4602119000	기타(대나무 제품)	1,108,489	56
4602120000	등나무제의 것	7,679,340	127
4814901010	갈포섬유제의 것	99,821	-
4814901090	기타 벽지	826,858	0
6802230000	화강암(비석용 또는 건축용)	16,637,820	1,140
6802299000	기타석(비석용 또는 건축용)	13,241,323	247
6802930000	화강암(기타)	483,893,828	44,297
6802990000	기타석(기타)	9,780,757	279
6803001000	벼루(가공 슬레이트 제품)	136,361	9
6803009000	기타(가공 슬레이트 제품)	1,465,234	79
6815990000	기타 석제품	69,552,253	3,760
9406100000	나무로 만든 것	3,923,677	281
9620000000	일각대·양각대·삼각대와 이와 유사한 물품	35,621,476	1,501

VII.



HSK 10단위별 수출입 현황

1. 수 출	251
2. 수 입	261

VII. HSK 10단위별 수출입 현황

1. 수출

(단위 : 톤, 천m³, 천\$)

HSK코드	품목명	2021 수출		
		수량	금액(천불)	단가
합계		604,215.08	450,887.67	0.75
106320000	앵무류(패로트류, 파라키트류, 금강앵무류를 포함한다)	0.00	0.16	0.00
505100000	새털(솜털 및 충전재용 깃털)	5,513.13	34,793.81	6.31
602109000	기타(뿌리없는 삼수·접수)	0.01	0.65	65.00
602209000	수목과 관목(기타)	0.45	23.07	51.27
602902019	소나무(기타)	0.07	1.08	15.46
602902069	단풍나무(기타)	769.90	631.69	0.82
602902091	기타 산림수(분재용)	7.20	114.83	15.95
602902099	기타 산림수(기타)	10.03	22.29	2.22
602909030	뽕나무	0.07	0.87	12.44
602909090	수목과 관목(기타)	41.59	594.70	14.30
604201000	이끼와 지의	0.02	0.23	11.70
604202010	은행잎(신선)	0.01	0.20	19.60
604202090	기타(은행잎이외/신선)	0.26	2.48	9.55
604209000	식물의 잎, 가지와 그 밖의 부분, 풀, 이끼, 지의(기타)	4.73	29.65	6.27
604901000	이끼와 지의(기타)	3.28	65.50	19.97
604909000	식물의 잎, 가지와 그 밖의 부분, 풀, 이끼, 지의(기타)	10.78	45.40	4.21
706903000	더덕	7.50	58.29	7.77
706904000	도라지	4.03	38.56	9.57
709591000	송이버섯(신선/냉장)	2.99	655.82	219.34
709592000	표고버섯(신선/냉장)	50.40	537.09	10.66
709596000	송 로(신선/냉장)	0.01	7.93	793.30
709991000	고사리(신선/냉장)	5.28	22.66	4.29
710805000	고사리(냉동)	6.22	52.87	8.50
710806000	송이버섯(냉동)	0.00	0.00	0.00
710808010	취(참취,개미취,곰취,미역취)	258.54	976.72	3.78
710808020	고려영정취(곤드레)	7.39	33.60	4.55
710900000	채소류의 혼합물(냉동)	14.02	54.48	3.89
711905010	고사리(일시저장처리)	0.11	1.36	12.33
712320000	목이버섯(아우리쿨라리아종, 건조)	7.69	146.38	19.03
712391010	송이버섯(건조)	0.00	1.13	0.00
712391020	표고버섯(건조)	35.72	979.29	27.42
712391030	영지버섯	3.83	201.18	52.53
712392000	송 로(건조)	0.00	0.00	0.00
712902010	고사리(건조)	9.15	306.10	33.45

VII. HSK 10단위별 수출입 현황

HSK코드	품목명	2021 수출		
		수량	금액(천불)	단가
712902094	고 비(건조)	0.00	0.00	0.00
712902095	더덕	0.90	3.46	3.85
712902096	취(참취,개미취,곰취,미역취)	12.08	225.20	18.64
712902097	고려엉겅퀴(곤드레)	5.04	176.93	35.11
712909000	채소류의 혼합물(건조)	23.22	477.86	20.58
714901090	쫄쫄리(기타)	0.66	5.98	9.05
802110000	아몬드(미탈각)	2.49	60.48	24.29
802120000	아몬드(탈각)	140.36	725.38	5.17
802220000	헤즐너트필버트(탈각)	0.00	0.00	0.00
802320000	호두(탈각)	53.27	386.74	7.26
802410000	밤(미탈각)	5,573.29	13,794.09	2.48
802420000	밤(탈각)	74.16	748.35	10.09
802510000	피스타치오	3.83	53.49	13.97
802520000	탈각한 것(피스타치오)	0.00	0.05	0.00
802610000	껍데기를 벗기지 않은 것(마카다미아 너트)	0.01	0.28	27.80
802620000	껍데기를 벗긴 것(마카다미아 너트)	9.92	178.61	18.00
802901010	잣(미탈각)	0.00	0.00	0.00
802901020	잣(탈각)	0.35	22.81	65.18
802902010	은행(미탈각)	0.70	5.80	8.28
802902020	은행(탈각)	5.55	49.92	8.99
802909000	기타견과류	24.03	282.98	11.78
810200000	나무딸기, 검은나무딸기, 오디, 로간베리	0.06	1.65	27.42
810709000	감(기타)	12.01	47.54	3.96
810903000	대추(신선)	0.25	5.46	21.82
811200000	나무딸기, 검은나무딸기, 오디, 로간베리(냉동)	8.56	65.85	7.69
811901000	밤(냉동)	135.28	350.43	2.59
811902000	대추(냉동)	0.01	0.15	14.90
811903000	잣(냉동)	0.00	0.95	0.00
811909000	냉동 과실, 냉동 견과류(기타)	247.90	1,189.32	4.80
813401000	감(건조)	317.89	4,943.22	15.55
813402000	대추(건조)	19.27	450.76	23.39
813500000	건조 견과류, 건조 과실의 혼합물	34.69	387.71	11.18
1106201000	사과·뿌리 또는 껍질의 것(쫄쫄리의것)	0.00	0.00	0.00
1106209000	사과·뿌리 또는 껍질의 것(기타)	3.64	36.33	9.98
1209991090	기타산림수종자	0.00	0.00	0.00
1211201110	산양삼	0.19	72.17	379.86
1211201211	본삼	1.10	136.03	123.66
1211201219	기타	0.01	3.99	399.00
1211201311	본삼	0.53	152.25	287.27

1. 수출

HSK코드	품목명	2021 수출		
		수량	금액(천불)	단가
1211201319	기타	3.63	514.13	141.63
1211901300	원지	0.05	2.45	49.08
1211901400	패모	0.03	0.43	14.30
1211901500	두층	1.80	11.17	6.21
1211901600	감초	20.68	314.13	15.19
1211901700	사인	0.45	7.73	17.19
1211901800	산조인	10.28	122.27	11.89
1211901910	용안육	0.09	1.48	16.48
1211901920	산사자	0.48	3.18	6.63
1211901930	연자육	0.09	0.62	6.87
1211901940	박하	0.13	2.33	17.95
1211901950	초피	24.72	2,058.36	83.27
1211901960	도라지	1.84	71.77	39.00
1211901970	구기자	9.44	152.98	16.21
1211901980	오미자	9.75	115.10	11.80
1211909010	사인(砂仁)	0.00	0.00	0.00
1211909090	기타	98.18	3,663.50	37.31
1301901000	올레오레진	1.91	6.77	3.55
1301909000	락, 검, 기타	5.08	34.22	6.74
1302120000	감초로 만든것	2.75	525.20	190.98
1302199031	당귀 추출물	2.32	235.54	101.53
1302199032	오미자 추출물	1.93	31.89	16.52
1302199034	천궁 추출물	0.00	0.00	0.00
1302199035	황기 추출물	0.00	0.01	0.00
1302199039	기타(당귀, 오미자, 작약, 천궁, 황기추출물 이외 기타)	8.66	212.93	24.59
1401201000	등(쪄개거나 인발한 것)	0.00	0.00	0.00
1401209000	등(기타)	0.00	0.07	0.00
1401900000	기타	4.16	17.31	4.16
1404902090	기타(수피)	0.00	0.02	0.00
1404909000	기타 식물성 생산품	68.84	362.49	5.27
1704901000	감초 추출물	2.45	20.94	8.55
2003901000	표고버섯(조제저장처리)	4.74	57.86	12.21
2005910000	죽 순(조제저장처리)	1.08	1.86	1.72
2005994000	고려엉겅퀴(곤드레)	3.14	38.88	12.38
2008191000	밤(조제저장처리)	381.97	1,866.24	4.89
2008994000	염장초피	61.26	1,358.51	22.18
2106909060	도토리분	6.91	63.18	9.14
2514009000	슬레이트(기타)	0.25	6.75	27.00
2516120000	화강암(직·정사각형 블록상 또는 슬랩상)	3,366.53	383.59	0.11

VII. HSK 10단위별 수출입 현황

HSK코드	품목명	2021 수출		
		수량	금액(천불)	단가
2516909000	기타 석비용 또는 건축용의 암석(기타)	54.56	9.64	0.18
2517491000	현무암(입상·파편상·분상)	68.10	24.23	0.36
2517492000	화강암(입상·파편상·분상)	0.31	0.94	3.03
2517499000	기타(입상·파편상·분상)	49,171.09	4,131.91	0.08
3806101000	로 진	22.01	93.13	4.23
3807009010	목초액	0.61	85.32	139.87
4401210000	칩상 또는 삭편상(칩엽수)	4.33	17.79	4.11
4401229000	칩상 또는 삭편상(활엽수)	9.30	0.42	0.04
4401310000	목재펠릿(땃나무)	0.00	0.04	0.00
4401390000	기타(땃나무)	7.18	15.17	2.11
4402101000	성형목탄(대나무제)	0.01	0.08	8.00
4402109000	기타(대나무제)	0.00	0.00	0.00
4402901000	성형목탄	251.03	468.77	1.87
4402909000	기타목탄	87.16	160.56	1.84
4403121000	열대산 목재	0.00	16.14	0.00
4403129000	기타	0.00	0.01	0.00
4403211000	적송	0.00	1.12	0.00
4403219000	기타	0.25	75.11	300.45
4403232000	가문비나무(피세아 종)	0.01	5.80	580.20
4403251000	삼나무	0.17	48.97	288.06
4403259000	기타	0.00	0.00	0.00
4403269000	기타	0.00	0.21	0.00
4403950000	자작나무(베틀라 종)의 것(모든 횡단면의 치수가 15센티미터 이상인 것으로 한정)	0.00	3.31	0.00
4403980000	유칼립투스(유칼립투스 종)의 것	0.16	43.52	271.97
4403993030	단풍나무(원목)	0.01	205.05	20,504.80
4403994000	오동나무(원목)	0.00	0.00	0.00
4403999000	기타	0.01	6.89	689.30
4404100000	칩엽수류, 목재의막대(공구의자루등)	0.05	1.44	28.74
4404200000	활엽수류, 목재의막대(공구의자루등)	1.37	62.09	45.32
4405000000	목모와 목분	50.30	26.89	0.53
4406910000	칩엽수류	0.00	0.00	0.00
4406920000	활엽수류	17.86	6.47	0.36
4407111000	적송	0.00	3.71	0.00
4407112000	라디에타소나무	0.00	0.00	0.00
4407119000	기타	0.05	7.34	146.74
4407121000	전나무(아비에스 종)	0.03	29.35	978.43
4407122000	가문비나무(피세아 종)	2.25	2,051.61	911.83
4407191000	삼나무	1.04	587.10	564.51

1. 수출

HSK코드	품목명	2021 수출		
		수량	금액(천불)	단가
4407192010	더글러스퍼	0.00	8.50	0.00
4407192020	헴록	0.21	212.94	1,014.00
4407192090	기타	0.02	3.45	172.40
4407193000	전나무류(아비에스 종 제외)	1.07	149.31	139.54
4407195000	편백나무	0.04	29.88	747.00
4407199000	기타	0.03	19.09	636.47
4407220000	비롤라·임부아 및 발사	0.00	4.66	0.00
4407291000	케루잉, 라민, 카폴, 종콩, 멜바우, 제루통 및 켄파스(열대산 제재목)	0.01	0.58	57.70
4407293000	오꾸메, 오베체, 사빨리, 시뵘, 아카쥬다푸리케, 마꼬레, 이로코, 티아마, 만소니아, 이롬바, 디베도우, 림바 및 아조베(열대산 제재목)	0.00	0.00	0.00
4407299000	기타(열대산 제재목)	0.42	626.60	1,491.90
4407910000	참나무류(제재목)	0.00	4.92	0.00
4407920000	너도밤나무류(제재목)	0.00	0.00	0.00
4407930000	단풍나무(제재목)	0.85	1,705.49	2,006.46
4407950000	물푸레나무(제재목)	0.09	365.99	4,066.52
4407960000	자작나무(베틀라 종)의 것	0.00	0.00	0.00
4407971000	포플러	0.08	152.72	1,908.99
4407991010	자단(제재목)	0.01	75.41	7,541.40
4407991020	흑단(제재목)	0.00	10.81	0.00
4407991040	호도나무(제재목)	0.11	342.96	3,117.77
4407991090	기타(황양, 화리, 철도목, 헝코리의 제재목)	0.02	41.39	2,069.60
4407993040	느릅나무(제재목)	0.00	0.92	0.00
4407993060	피나무(제재목)	0.01	38.37	3,837.20
4407994000	오동나무(제재목)	0.00	0.00	0.00
4407999000	기타	0.32	483.89	1,512.17
4408109200	무늬목	0.00	14.56	0.00
4408109910	삼나무(침엽수류 단판, 합판용 단판, 기타 목재)	0.04	27.83	695.73
4408109960	가문비나무(침엽수류 단판, 합판용 단판, 기타 목재)	0.29	1,265.38	4,363.38
4408109990	기타(침엽수류 단판, 합판용 단판, 기타 목재)	0.02	12.72	636.05
4408319011	합판 제조용의 것(다크레드메란티·라이트레드메란티)	0.90	18.96	21.07
4408399011	합판 제조용의 것(티크)	0.00	0.00	0.00
4408399032	무늬목	0.00	0.60	0.00
4408399039	시뵘, 오꾸메, 오베체, 아카쥬다푸리케, 사빨리(열대산 목재의 단판 등)	0.01	20.77	2,077.20
4408399059	마호가니(열대산 목재의 단판 등)	0.01	2.71	271.20
4408399091	합판 제조용의 것(기타)	0.00	0.00	0.00
4408399099	기타(열대산 목재의 단판 등)	0.00	0.00	0.00

VII. HSK 10단위별 수출입 현황

HSK코드	품목명	2021 수출		
		수량	금액(천불)	단가
4408909150	합판 제조용의 것(황양·화리·철도목·자단·흑단·헝코리·물푸레나무 및 호도나무)	0.00	0.00	0.00
4408909160	무늬목	0.05	22.10	442.06
4408909193	물푸레나무(단판 등)	0.00	0.00	0.00
4408909194	호도나무(단판 등)	0.00	0.00	0.00
4408909195	참나무	0.00	0.00	0.00
4408909199	기타	0.00	0.00	0.00
4408909370	합판 제조용의 것(사시나무·포플러·단풍나무·느릅나무·자작나무 및 피나무)	0.00	0.00	0.00
4408909380	무늬목	0.07	1,519.89	21,712.66
4408909393	단풍나무(단판 등)	0.00	4.22	0.00
4408909395	자작나무(단판 등)	0.00	0.00	0.00
4408909490	오동나무(단판 등)	0.02	64.63	3,231.25
4408909910	합판 제조용	0.00	2.24	0.00
4408909920	무늬목	0.00	0.00	0.00
4408909990	기타	0.00	70.80	0.00
4409101000	사이딩(Siding)	0.01	6.51	651.20
4409109000	기타	0.07	3.38	48.21
4409210000	대나무제의 것(활엽수류)	0.83	51.92	62.55
4409229000	기타	8.20	57.65	7.03
4409292000	플로어링(Flooring)	6.03	349.59	57.98
4409299000	기타	14.26	91.91	6.44
4410111000	기타 목재의 것(미가공)	0.07	11.26	160.80
4410112000	기타 목재의 것(멜라민종이피복)	0.00	0.00	0.00
4410119000	기타	0.93	803.84	864.34
4410191090	기타	0.00	0.36	0.00
4410199020	멜라민을 칩투한 종이로 표면을 피복한 것	0.01	16.64	1,664.00
4410199090	기타	0.38	198.87	523.35
4410900000	기타	0.01	68.65	6,865.10
4411121000	기계적 가공이나 표면을 피복하지 아니한 것(두께 5밀리 이하)	12.26	4,278.01	348.94
4411129000	기타	0.21	289.85	1,380.23
4411131000	기계적 가공이나 표면을 피복하지 아니한 것(두께가 5밀리미터 초과 9밀리미터 이하인 것)	2.41	1,058.23	439.10
4411139000	기타	0.58	557.21	960.71
4411141000	기계적 가공이나 표면을 피복하지 아니한 것(두께가 9밀리미터를 초과하는 것)	4.80	2,398.13	499.61
4411149010	마루판	0.00	0.22	0.00
4411149090	기타	2.55	2,380.02	933.34

1. 수출

HSK코드	품목명	2021 수출		
		수량	금액(천불)	단가
4411921000	섬유판(0.8g/cm ² 초과)	0.81	475.38	586.88
4411929010	마루판	0.10	62.66	626.60
4411929090	기타	0.45	476.21	1,058.25
4411939090	기타	0.00	0.79	0.00
4411949000	섬유판(기타)	0.00	18.28	0.00
4412101010	두께가 6밀리미터 미만인 것(대나무제의 것)	0.00	13.75	0.00
4412101020	두께가 6밀리미터 이상인 것	0.00	24.34	0.00
4412102000	마루판	0.00	0.11	0.00
4412109010	각 플라이가 6밀리미터 이하의 쉬트만으로 구성된 것으로서 전체두께가 6밀리미터 이상인 것	0.00	0.38	0.00
4412109090	기타	0.00	2.80	0.00
4412311000	열대산 합판(두께3.2mm미만)	0.15	69.16	461.05
4412313000	열대산 합판(4mm-6mm)	0.00	0.00	0.00
4412314019	기타	0.00	0.00	0.00
4412314029	기타	0.02	5.06	253.05
4412315090	기타	0.23	191.04	830.60
4412316090	기타	0.04	33.55	838.75
4412317010	적어도 한쪽 외면의 플라이(ply)가 이류의 국내주 제1호의 열대산 목재인 것	0.00	0.00	0.00
4412317090	기타	0.00	1.83	0.00
4412331000	두께가 3.2밀리미터 미만인 것	0.00	1.20	0.00
4412332000	두께가 3.2밀리미터 이상 4밀리미터 미만인 것	0.00	0.00	0.00
4412333000	두께가 4밀리미터 이상 6밀리미터 미만인 것	0.00	1.89	0.00
4412334020	두께가 8밀리미터 이상 10밀리미터 미만인 것	0.02	32.24	1,612.05
4412335000	두께가 10밀리미터 이상 12밀리미터 미만인 것	0.00	0.77	0.00
4412336000	두께가 12밀리미터 이상 15밀리미터 미만인 것	0.48	512.78	1,068.29
4412337000	두께가 15밀리미터 이상인 것	0.17	391.29	2,301.72
4412341000	두께가 3.2밀리미터 미만인 것	0.00	4.40	0.00
4412345000	두께가 10밀리미터 이상 12밀리미터 미만인 것	0.00	0.00	0.00
4412346000	두께가 12밀리미터 이상 15밀리미터 미만인 것	0.05	63.62	1,272.48
4412347000	두께가 15밀리미터 이상인 것	0.00	0.00	0.00
4412391000	두께가 6밀리미터 미만인 것	0.01	3.44	343.70
4412399000	기타	0.03	85.68	2,855.87
4412941000	블록보드	0.00	0.00	0.00
4412994100	합판	0.00	11.27	0.00
4412994911	각 플라이가 6밀리미터 이하인 시트(sheet)만으로 구성된 것으로서 전체 두께가 6밀리미터 이상인 것	0.00	13.61	0.00
4412994919	기타	0.00	1.78	0.00
4412994999	기타	0.03	31.67	1,055.77
4412995100	합판	0.03	22.45	748.27

VII. HSK 10단위별 수출입 현황

HSK코드	품목명	2021 수출		
		수량	금액(천불)	단가
4412995911	각 플라이가 6밀리미터 이하인 시트(sheet)만으로 구성된 것으로서 전체 두께가 6밀리미터 이상인 것	0.00	0.00	0.00
4412995991	각 플라이가 6밀리미터 이하인 시트(sheet)만으로 구성된 것으로서 전체 두께가 6밀리미터 이상인 것	0.00	0.00	0.00
4412995999	기타	0.00	4.80	0.00
4412996919	기타	0.00	0.56	0.00
4412999100	합판	1.17	2,315.10	1,978.72
4412999919	기타	0.00	0.00	0.00
4412999991	각 플라이가 6밀리미터 이하인 시트(sheet)만으로 구성된 것으로서 전체 두께가 6밀리미터 이상인 것	0.00	31.20	0.00
4412999999	기타	0.56	536.25	957.59
4413000000	고밀도화 목재	165.24	152.25	0.92
4414000000	목재의 그림틀, 사진틀 등	160.38	1,731.53	10.80
4415100000	케이스, 상자 및 포장용기 등	9,570.99	10,134.25	1.06
4415200000	페렛, 박스페렛 등	18,562.40	13,116.36	0.71
4416000000	목재의 통 및 기타용기 등	33.39	42.32	1.27
4417000000	목재의 공구 등	7.68	472.76	61.56
4418100000	창문과 창문틀	7.72	611.92	79.26
4418200000	문, 문틀 및 문지방	85.75	295.80	3.45
4418400000	콘크리트구조물 작업용의 섀터	1,736.79	832.11	0.48
4418500000	지붕이는 판자	0.37	0.60	1.62
4418600000	기둥 및 들보	0.01	0.87	86.50
4418731000	파케이패널(parquet panel)	0.00	0.00	0.00
4418739000	기타	24.80	60.07	2.42
4418749000	기타	0.88	3.26	3.70
4418751000	파케이패널(parquet panel)	0.00	0.00	0.00
4418759000	기타	38.70	129.89	3.36
4418799000	파아컷트패널	7.57	50.84	6.72
4418991000	셀룰러우드패널	3.00	1.01	0.34
4418999000	기타	338.68	1,444.76	4.27
4419110000	빵도마, 도마 및 이와 유사한 판	4.72	32.08	6.80
4419120000	젓가락	21.38	78.48	3.67
4419190000	기타	18.74	164.07	8.76
4419901000	빵도마, 도마 및 이와 유사한 판	117.35	200.75	1.71
4419902000	대접(공기)	81.27	70.81	0.87
4419903000	젓가락	46.71	170.44	3.65
4419909000	기타	65.40	967.28	14.79
4420101000	목재의 조상	1.48	53.10	35.88
4420109000	목재의 기타 장식품	5.58	163.93	29.38
4420901000	기목 세공과 상감 세공한 목재	0.00	0.14	0.00

1. 수출

HSK코드	품목명	2021 수출		
		수량	금액(천불)	단가
4420902010	담배상자(칠기제품)	0.00	0.00	0.00
4420902020	신변장식용품 상자(칠기제품)	0.50	33.44	66.88
4420902030	제94류에 해당하지 아니하는 기타 가구(칠기제품)	0.02	0.38	19.05
4420902090	기타(칠기제품)	10.95	660.00	60.27
4420909010	담배 및 신변장식용품상자	0.85	18.19	21.40
4420909020	제94류에 해당하지 아니하는 기타 가구	25.65	450.23	17.55
4420909090	기타	101.09	331.64	3.28
4421100000	옷걸이	36.55	183.73	5.03
4421911000	스플.콥.보빈.재봉사 릴과 이와 유사한 것	2.72	10.77	3.96
4421913000	이쑤시개	1.09	7.57	6.94
4421914000	포장용의 목재블록	0.18	0.25	1.39
4421915000	부채.핸드스크린.이들의 살과 자루	0.91	40.71	44.73
4421919000	기타	7.64	37.26	4.88
4421991000	스플.콥.보빈.재봉사 릴과 이와 유사한 것	258.72	539.18	2.08
4421992000	성냥개비의 나무, 신발용의 나무 펙(peg)과 못	0.03	1.39	46.37
4421993000	이쑤시개	5.05	88.96	17.62
4421994000	포장용의 목재블록	0.02	0.13	6.65
4421995000	부채.핸드스크린.이들의 살과 자루	0.51	14.88	29.18
4421999000	기타	3,869.40	11,145.66	2.88
4501100000	천연코르크(조상, 가공품)	18.56	228.40	12.31
4501900000	기타(조상, 가공품)	0.00	0.00	0.00
4502000000	천연코르크(반제품)	9.58	291.11	30.39
4503100000	마 개	1.20	12.59	10.49
4503900000	기타(천연코르크 제품)	1.11	10.42	9.39
4504100000	블록, 판, 쉬트 등(응집코르크와 제품)	35.72	213.84	5.99
4504900000	기타(응집코르크와 제품)	7.77	109.87	14.14
4601211000	매트류(대나무제)	1.18	3.20	2.71
4601212000	발(대나무제)	0.14	1.23	8.81
4601221000	매트류(등나무제)	0.01	0.19	19.30
4601921000	기타 조물제품(대나무제/은죽발장)	0.00	0.00	0.00
4601929000	기타 조물제품(대나무제/기타)	0.18	0.26	1.46
4601930000	기타 조물제품(등나무제)	0.01	0.57	56.90
4602111000	바구니(대나무제의 것)	1.98	6.12	3.09
4602112000	쟁반, 접시, 기타주방용품 등(대나무 제품)	2.06	17.82	8.65
4602119000	기타(대나무 제품)	2.33	19.28	8.27
4602120000	등나무제의 것	1.29	35.06	27.18
4602199000	기타편조물류(기타 식물성재료의 농세공품, 지조세공품)	10.46	388.41	37.13
4701001000	표백하지 아니한 것	0.03	0.14	4.67
4703212000	표백한 것	170.34	135.11	0.79

VII. HSK 10단위별 수출입 현황

HSK코드	품목명	2021 수출		
		수량	금액(천불)	단가
4703292000	표백한 것	45,472.70	27,094.86	0.60
4704210000	침엽수류의 것	0.00	0.00	0.00
4704290000	활엽수류의 것	7.30	2.24	0.31
4705000000	기계적 및 화학적 펄핑 공정을 결합하여 얻은 목재펄프	11.71	7.06	0.60
4707100000	표백하지 아니한 크라프트지 또는 판지나 파형지 또는 판지제의 것	335,291.97	73,633.24	0.22
4707200000	주로 표백화칼펄프로 된 기타의 지 또는 판지제의 것	11,768.10	4,748.11	0.40
4707300000	신문, 잡지 및 이와 유사한 인쇄물 등 주로 기계펄프로 만들어진 지 또는 판지의 것	31,542.88	8,988.76	0.28
4707900000	기타(선별하지 아니한 웨이스트와 스크랩을 포함한다)	65,532.27	14,530.45	0.22
4814901010	갈포섬유제의 것	0.00	0.00	0.00
4814901090	기타 벽지	528.17	12,571.62	23.80
6801000000	포석 · 연석 · 판석[천연석재로 한정하며, 슬레이트(slate)는 제외한다]	24.96	9.96	0.40
6802100000	타일 · 큐브와 이와 유사한 물품(사각형인지에 상관없으며 최대 표면적이 한 변이 7센티미터 미만인 정사각형의 면적이 내로 한정한다), 인공적으로 착색한 알갱이 · 조각 · 가루	174.88	234.78	1.34
6802211000	대리석	147.35	321.81	2.18
6802213000	설화석고(alabaster)	0.16	0.05	0.30
6802230000	화강암(비석용 또는 건축용)	1,138.82	102.47	0.09
6802291000	석제품(기타 석회질 암석/비석용 또는 건축용 석재와 그 제품)	0.35	20.23	57.81
6802299000	기타 석(비석용 또는 건축용)	4.28	13.73	3.21
6802911000	대리석	43.85	245.52	5.60
6802930000	화강암(기타)	306.77	228.50	0.74
6802990000	기타 석(기타)	83.33	389.69	4.68
6803001000	벼루(가공 슬레이트 제품)	0.00	0.00	0.00
6803009000	기타(가공 슬레이트 제품)	20.69	57.47	2.78
6804100000	밀스톤(millstone)과 그라인드스톤(grindstone)[밀링(milling)용 · 그라인딩(grinding)용 · 펄핑(pulping)용으로 한정한다]	486.83	6,473.49	13.30
6804220000	그밖의 연마 재료로 만든 것(응결된 것으로 한정한다)이나 도자제의 것	1,185.55	24,010.44	20.25
6804230000	천연석으로 만든 것	27.34	763.49	27.93
6804300000	수지석(手砥石)	283.23	2,921.06	10.31
6814100000	판 · 시트(sheet) · 스트립(strip)(응결시키거나 재생한 운모의 것으로 한정하며 지질물에 부착한 것인지에 상관없다)	171.07	4,626.42	27.04
6815990000	기타 석제품	6,721.81	110,398.43	16.42
9406100000	나무로 만든 것	142.71	1,187.08	8.32

2. 수입

2. 수입

(단위 : 톤, 천㎡, 천\$)

HSK코드	품목명	2021 수입		
		수량	금액(천불)	단가
합계		11,461,397.08	7,289,192.68	0.64
106310000	맹금류	0.02	15.42	770.85
106320000	앵무류(패로트류, 파라키트류, 금강앵무류를 포함한다)	0.39	328.78	843.02
505100000	새털(솜털 및 충전재용 깃털)	868.13	36,500.81	42.05
505901000	우모분	52.80	27.19	0.52
505909000	새털(솜털, 충전재용 깃털, 우모분외 기타)	0.57	73.39	128.75
602109000	기타(뿌리없는 삽수·접수)	966.05	2,647.04	2.74
602205000	감나무	0.18	2.11	11.72
602207030	잣나무	0.01	0.88	88.30
602209000	수목과 관목(기타)	75.54	536.84	7.11
602300000	칠죽속의 식물 및 진달래(접목한 것인지의 여부를 불문한다)	7.75	84.17	10.86
602902040	편 백	3.26	15.91	4.88
602902061	단풍나무(분재용)	0.01	2.40	240.00
602902069	단풍나무(기타)	25.19	208.42	8.27
602902079	소사나무(기타)	0.00	0.00	0.00
602902089	느티나무(기타)	0.00	0.00	0.00
602902091	기타 산림수(분재용)	17.00	48.52	2.85
602902099	기타 산림수(기타)	626.10	2,478.00	3.96
602909010	목단	61.58	617.64	10.03
602909020	동백	1.52	66.16	43.53
602909090	수목과 관목(기타)	1,270.40	4,336.84	3.41
604201000	이끼와 지의	24.43	148.25	6.07
604202010	은행잎(신선)	0.00	0.01	0.00
604202090	기타(은행잎이외/신선)	91.23	71.74	0.79
604209000	식물의 잎, 가지와 그 밖의 부분, 풀, 이끼, 지의(기타)	251.61	2,361.31	9.38
604901000	이끼와 지의(기타)	317.30	2,059.86	6.49
604909000	식물의 잎, 가지와 그 밖의 부분, 풀, 이끼, 지의(기타)	212.30	2,198.79	10.36
706903000	더덕	2,388.51	4,752.27	1.99
706904000	도라지	12,272.80	28,231.52	2.30
709591000	송이버섯(신선/냉장)	77.53	1,930.79	24.90
709592000	표고버섯(신선/냉장)	5,409.88	16,218.60	3.00
709596000	송 로(신선/냉장)	4.22	2,295.68	544.00
709991000	고사리(신선/냉장)	0.07	2.60	37.09
710803000	죽 순(냉동)	0.00	0.02	0.00
710805000	고사리(냉동)	263.74	292.27	1.11
710806000	송이버섯(냉동)	165.87	4,324.72	26.07
710808020	고려영경귀(곤드레)	3.10	2.37	0.77

VII. HSK 10단위별 수출입 현황

HSK코드	품목명	2021 수입		
		수량	금액(천불)	단가
710900000	채소류의 혼합물(냉동)	6,733.41	9,568.11	1.42
711591000	송 로(일시저장처리)	0.00	0.13	0.00
711903000	죽 순(일시저장처리)	60.23	145.30	2.41
711905010	고사리(일시저장처리)	0.00	0.05	0.00
712320000	목이버섯(아우리콜라리아종, 건조)	1,288.18	7,142.29	5.54
712391010	송이버섯(건조)	0.04	3.39	84.63
712391020	표고버섯(건조)	1,553.26	12,639.74	8.14
712391030	영지버섯	97.95	238.55	2.44
712392000	송 로(건조)	0.33	229.92	696.72
712902010	고사리(건조)	1,270.10	8,579.21	6.75
712902094	고 비(건조)	0.01	0.14	13.50
712902095	더덕	3.84	19.27	5.02
712902096	취(참취,개미취,곰취,미역취)	136.72	567.75	4.15
712902097	고려영경취(곤드레)	13.52	54.69	4.05
712909000	채소류의 혼합물(건조)	116.21	1,147.33	9.87
714901090	취뿌리(기타)	467.53	623.97	1.33
802110000	아몬드(미탈각)	0.32	6.53	20.40
802120000	아몬드(탈각)	37,989.48	182,196.44	4.80
802210000	헤즐너트필버트(미탈각)	34.91	112.55	3.22
802220000	헤즐너트필버트(탈각)	747.52	6,116.94	8.18
802310000	호두(미탈각)	485.23	1,484.85	3.06
802320000	호두(탈각)	16,587.40	98,108.34	5.91
802410000	밤(미탈각)	3,474.02	5,407.61	1.56
802420000	밤(탈각)	0.03	0.34	11.30
802510000	피스타치오	879.56	7,614.17	8.66
802520000	탈각한 것(피스타치오)	302.16	5,141.00	17.01
802610000	껍데기를 벗기지 않은 것(마카다미아 너트)	4.31	47.57	11.04
802620000	껍데기를 벗긴 것(마카다미아 너트)	1,028.93	18,641.10	18.12
802700000	콜라 너트	0.00	0.04	0.00
802800000	빈랑자	12.57	47.47	3.78
802901010	잣(미탈각)	0.10	4.07	40.66
802901020	잣(탈각)	18.26	424.94	23.27
802902010	은행(미탈각)	161.17	195.07	1.21
802902020	은행(탈각)	0.52	1.08	2.08
802909000	기타견과류	1,549.60	16,548.73	10.68
810200000	나무딸기, 검은나무딸기, 오디, 로간베리	0.01	0.12	12.00
810903000	대추(신선)	0.41	3.63	8.85
811200000	나무딸기, 검은나무딸기, 오디, 로간베리(냉동)	550.48	2,641.67	4.80
811901000	밤(냉동)	3,353.32	7,763.20	2.32

2. 수입

HSK코드	품목명	2021 수입		
		수량	금액(천불)	단가
811902000	대추(냉동)	9.24	8.34	0.90
811903000	잣(냉동)	73.26	1,050.35	14.34
811909000	냉동 과실, 냉동 견과류(기타)	39,189.22	101,372.46	2.59
813401000	감(건조)	625.62	1,982.26	3.17
813402000	대추(건조)	640.99	769.37	1.20
813500000	건조 견과류, 건조 과실의 혼합물	9.19	254.71	27.72
1106201000	사고·뿌리 또는 괴경의 것(칩뿌리의것)	7.41	15.77	2.13
1106209000	사고·뿌리 또는 괴경의 것(기타)	5,902.64	2,548.11	0.43
1209991010	참나무종자	0.10	3.14	31.42
1209991090	기타산림수종자	57.42	436.69	7.61
1209994000	잔디종자	618.81	2,077.49	3.36
1211201110	산양삼	9.85	117.46	11.92
1211201219	기타	0.00	0.00	0.00
1211201311	본삼	0.00	0.24	0.00
1211201319	기타	0.00	0.15	0.00
1211901100	부자	20.24	123.46	6.10
1211901200	황련	83.75	2,127.32	25.40
1211901300	원지	71.50	1,603.96	22.43
1211901400	패모	15.15	100.24	6.62
1211901500	두충	186.66	654.74	3.51
1211901600	감초	2,172.72	4,387.50	2.02
1211901700	사인	158.14	1,279.76	8.09
1211901800	산조인	268.69	2,754.25	10.25
1211901910	용안육	336.80	2,070.87	6.15
1211901920	산사자	354.96	556.50	1.57
1211901930	연자육	57.01	264.80	4.64
1211901940	박하	89.47	1,035.29	11.57
1211901950	초피	7.86	132.83	16.90
1211901960	도라지	371.56	1,458.00	3.92
1211901970	구기자	367.32	1,806.94	4.92
1211901980	오미자	204.58	1,571.69	7.68
1211901991	사군자	7.00	49.64	7.09
1211909010	사인(砂仁)	0.00	0.00	0.00
1211909090	기타	113.76	593.27	5.22
1301901000	올레오레진	32.86	394.90	12.02
1301909000	락, 겹, 기타	225.27	5,731.91	25.44
1302120000	감초로 만든것	78.51	2,042.45	26.02
1302193000	생칠	8.09	261.19	32.29
1302199031	당귀 추출물	0.21	3.35	15.96

VII. HSK 10단위별 수출입 현황

HSK코드	품목명	2021 수입		
		수량	금액(천불)	단가
1302199032	오미자 추출물	0.04	1.22	30.38
1302199033	작약 추출물	0.80	36.17	45.21
1302199034	천궁 추출물	1.26	46.65	37.02
1302199035	황기 추출물	0.51	16.20	31.76
1302199039	기타(당귀, 오미자, 작약, 천궁, 황기추출물 이외 기타)	176.43	6,638.96	37.63
1401101000	맹종죽	0.01	0.20	19.90
1401102000	청환죽	830.77	857.23	1.03
1401109000	기타죽	3,298.45	1,699.07	0.52
1401201000	등(쪄개거나 인발한 것)	17.79	123.22	6.93
1401209000	등(기타)	11.37	133.58	11.75
1401900000	기타	18.05	164.23	9.10
1404901000	조각용으로 사용되는 종자, 껍질 및 너트	19.96	20.70	1.04
1404902010	저피(수피)	9.80	129.43	13.21
1404902090	기타(수피)	183.23	143.68	0.78
1404903090	기타식물잎	251.74	431.09	1.71
1404904000	충전용 식물성재료(케이폭, 식물성헤어 등)	11.20	22.54	2.01
1404906010	오배자(염색·유연용)	1.61	7.79	4.84
1404906020	아몬드핵(염색·유연용)	68,294.31	6,720.19	0.10
1404906090	기타 염색·유연용 식물성원료	118.07	282.51	2.39
1404909000	기타 식물성 생산품	282,399.24	79,402.58	0.28
1704901000	감초 추출물	0.12	3.64	30.33
2003901000	표고버섯(조제저장처리)	9,781.86	8,855.04	0.91
2003902000	송이버섯(조제저장처리)	0.22	1.14	5.18
2003903000	송로(조제저장처리)	2.20	263.40	119.73
2005910000	죽 순(조제저장처리)	6,888.60	7,073.39	1.03
2006001000	마롱글라세(설탕저장처리)	0.00	0.47	0.00
2006009020	죽 순(설탕저장처리)	0.12	0.80	6.63
2008191000	밤(조제저장처리)	3,465.14	20,851.17	6.02
2008994000	염장초피	0.02	0.16	8.00
2106909060	도토리분	31.05	122.35	3.94
2208702000	오가피주	0.00	0.03	0.00
2308001000	도토리(사료용, 식물성 웨이트 등)	8,723.03	10,848.00	1.24
2514001000	슬레이트(조상 또는 거칠게 다듬은 것)	804.80	113.65	0.14
2514009000	슬레이트(기타)	915.14	198.25	0.22
2516110000	화강암(조상의 것 또는 거칠게 다듬은 것)	3,533.92	664.51	0.19
2516120000	화강암(직·정사각형 블록상 또는 슬랩상)	1,862.52	404.00	0.22
2516201000	사암(조상의 것 또는 거칠게 다듬은 것)	48.81	10.49	0.21
2516209000	사암(직·정사각형 블록상 또는 슬랩상)	2,731.24	500.33	0.18

2. 수입

HSK코드	품목명	2021 수입		
		수량	금액(천불)	단가
2516901000	기타 석비용 또는 건축용의 암석(조상의 것 또는 거칠게 다듬은 것)	17,260.92	2,646.10	0.15
2516909000	기타 석비용 또는 건축용의 암석(기타)	4,469.05	417.70	0.09
2517491000	현무암(입상·파편상·분상)	5,802.63	1,004.76	0.17
2517492000	화강암(입상·파편상·분상)	2,562.22	357.72	0.14
2517499000	기타(입상·파편상·분상)	955.56	142.11	0.15
3301904200	감초에서 추출한 것	0.00	0.01	0.00
3806101000	로 진	15,383.64	31,181.17	2.03
3807009010	목초액	21.12	24.56	1.16
4401110000	침엽수류	12.54	7.38	0.59
4401120000	활엽수류	186.27	106.77	0.57
4401210000	칩상 또는 삭편상(침엽수)	4,566.00	821.93	0.18
4401221000	펄프 제조용의 것	790,181.51	67,850.67	0.09
4401229000	칩상 또는 삭편상(활엽수)	30,756.74	4,245.02	0.14
4401310000	목재펠릿(땃나무)	3,356,639.69	439,378.92	0.13
4401390000	기타(땃나무)	237,251.70	40,305.80	0.17
4401400000	톱밥,목재의 웨이스트(waste)와 스크랩(scrap)	7,156.91	1,342.04	0.19
4402101000	성형목탄(대나무제)	3,062.19	2,457.84	0.80
4402109000	기타(대나무제)	1,093.26	956.10	0.87
4402901000	성형목탄	22,171.89	17,605.14	0.79
4402909000	기타목탄	76,673.41	67,854.65	0.88
4403110000	침엽수류	0.00	0.00	0.00
4403121000	열대산 목재	0.06	17.61	293.57
4403129000	기타	0.08	45.42	567.69
4403211000	적송	0.47	81.63	173.67
4403212000	라디에타소나무	1,734.87	247,601.22	142.72
4403219000	기타	13.93	2,335.04	167.63
4403221000	적송	1.66	221.44	133.40
4403222000	라디에타소나무	314.28	46,687.97	148.56
4403229000	기타	201.21	26,923.40	133.81
4403231000	전나무(아비에스 종)	2.55	492.45	193.12
4403232000	가문비나무(피세아 종)	141.39	30,551.31	216.08
4403241000	전나무(아비에스 종)	0.15	4.10	27.33
4403242000	가문비나무(피세아 종)	104.17	23,975.76	230.16
4403251000	삼나무	82.36	14,072.63	170.87
4403252000	미송	171.71	40,539.35	236.09
4403253000	낙엽송	0.00	0.00	0.00

VII. HSK 10단위별 수출입 현황

HSK코드	품목명	2021 수입		
		수량	금액(천불)	단가
4403254000	전나무(아비에스 중 제외)	6.64	2,008.07	302.42
4403259000	기타	71.31	18,025.02	252.77
4403261000	삼나무	10.38	3,636.03	350.29
4403262000	미송	40.54	26,430.49	651.96
4403264000	전나무류(아비에스 중 제외)	0.52	332.34	639.12
4403269000	기타	9.13	2,660.30	291.38
4403492000	케루잉(Keruing) · 라민(Ramin) · 카폴(Kapur) · 티크	0.50	145.28	290.56
4403493000	오꾸메, 오베체, 사빨리, 시뵈, 아까쥬다푸리케, 마코레 및 이로코(열대산 원목)	0.26	171.25	658.65
4403494000	티아마, 만소니아, 이롬바, 디베투우, 림바, 아조베(열대산 원목)	0.21	81.36	387.43
4403495000	마호가니 및 발사	0.00	0.00	0.00
4403499000	기타	58.32	14,239.63	244.16
4403910000	참나무류(원목)	2.55	2,615.69	1,025.76
4403940000	너도밤나무(파구스종)의 것(그 밖의 것으로 한정)	0.00	0.00	0.00
4403950000	자작나무(베틀라 종)의 것(모든 횡단면의 치수가 15센티미터 이상인 것으로 한정)	0.02	7.47	373.45
4403960000	자작나무(베틀라 종)의 것(그 밖의 것으로 한정)	0.07	18.47	263.83
4403971000	포플러	3.58	678.03	189.39
4403972000	사시나무	0.12	75.95	632.90
4403980000	유칼립투스(유칼립투스 종)의 것	0.33	72.79	220.58
4403991010	자단(원목)	0.00	30.02	0.00
4403991020	흑단(원목)	0.00	0.00	0.00
4403991040	물푸레나무(원목)	0.87	820.67	943.29
4403991050	호도나무(원목)	6.27	5,894.81	940.16
4403991090	기타(황양, 화리, 철도목, 히코리 원목)	0.03	11.85	394.87
4403993030	단풍나무(원목)	2.01	1,795.56	893.31
4403993040	느릅나무(원목)	0.05	48.09	961.78
4403994000	오동나무(원목)	0.00	0.92	0.00
4403999000	기타	50.24	14,838.48	295.35
4404100000	침엽수류, 목재의막대(공구의자루등)	0.00	0.00	0.00
4404200000	활엽수류, 목재의막대(공구의자루등)	1,329.78	581.90	0.44
4405000000	목모와 목분	37,096.80	8,107.72	0.22
4406120000	활엽수류	585.24	256.26	0.44
4406910000	침엽수류	0.07	0.28	3.96
4407111000	적송	252.43	103,179.01	408.74
4407112000	라디에타소나무	618.08	151,377.35	244.92

2. 수입

HSK코드	품목명	2021 수입		
		수량	금액(천불)	단가
4407119000	기타	109.57	47,168.03	430.48
4407121000	전나무(아비에스 중)	36.32	11,954.19	329.14
4407122000	가문비나무(피세아 중)	526.76	215,415.66	408.94
4407191000	삼나무	16.85	13,508.21	801.67
4407192010	더글러스퍼	0.68	418.86	615.97
4407192020	험록	0.89	361.65	406.34
4407192090	기타	0.93	407.84	438.53
4407193000	전나무류(아비에스 중 제외)	182.33	70,313.95	385.64
4407194000	낙엽송	1.43	268.70	187.90
4407195000	편백나무	15.39	11,623.76	755.28
4407199000	기타	107.24	82,915.72	773.18
4407210000	마호가니(열대산 제재목)	0.08	59.03	737.83
4407220000	비롤라·임부아 및 발사	0.02	80.37	4,018.25
4407250000	다크레드메란티, 라이트레드메란티 및 메란티바카우(열대산 제재목)	3.28	789.72	240.77
4407260000	화이트라왕, 화이트메란티, 화이트세라야, 엘로메란티 및 아란(열대산 제재목)	0.54	238.99	442.57
4407270000	사펠리	0.16	117.44	733.98
4407280000	이로코	0.04	55.95	1,398.73
4407291000	케루잉, 라민, 카폴, 종콩, 멜바우, 제루통 및 캄파스(열대산 제재목)	1.15	710.15	617.52
4407292000	티크(열대산 제재목)	0.15	326.47	2,176.43
4407293000	오꾸메, 오베체, 사펠리, 시뵈, 아까쥬다푸리케, 마꼬레, 이로코, 티아마, 만소니아, 이롬바, 디베토우, 림바 및 아조베(열대산 제재목)	4.24	2,745.08	647.43
4407299000	기타(열대산 제재목)	98.73	47,688.36	483.02
4407910000	참나무류(제재목)	13.41	14,441.09	1,076.89
4407920000	너도밤나무류(제재목)	2.39	1,513.06	633.08
4407930000	단풍나무(제재목)	16.90	20,566.25	1,216.94
4407940000	체리나무(프루누스중)의 것	0.43	484.27	1,126.21
4407950000	물푸레나무(제재목)	7.66	7,176.41	936.87
4407960000	자작나무(베툴라 중)의 것	3.62	2,767.41	764.48
4407971000	포플러	0.33	244.63	741.32
4407972000	사시나무	0.70	263.25	376.07
4407991010	자단(제재목)	0.05	210.97	4,219.48
4407991020	흑단(제재목)	0.03	332.01	11,066.97
4407991040	호도나무(제재목)	5.18	11,703.45	2,259.35

VII. HSK 10단위별 수출입 현황

HSK코드	품목명	2021 수입		
		수량	금액(천불)	단가
4407991090	기타(황양, 화리, 철도목, 헉코리의 제재목)	0.00	0.24	0.00
4407993040	느릅나무(제재목)	2.60	3,122.76	1,201.06
4407993060	피나무(제재목)	0.04	30.83	770.68
4407994000	오동나무(제재목)	7.77	8,030.95	1,033.58
4407999000	기타	80.61	19,686.26	244.22
4408106000	적층목제품을 평삭한 베니어용 등(침엽수류 단판 등)	0.00	8.12	0.00
4408109100	합판 제조용의 것	109.81	23,977.38	218.35
4408109200	무늬목	0.02	407.87	20,393.70
4408109910	삼나무(침엽수류 단판, 합판용 단판, 기타 목재)	0.00	22.66	0.00
4408109920	미송(침엽수류 단판, 합판용 단판, 기타 목재)	0.00	7.10	0.00
4408109950	낙엽송(침엽수류 단판, 합판용 단판, 기타 목재)	0.00	4.96	0.00
4408109960	가문비나무(침엽수류 단판, 합판용 단판, 기타 목재)	0.04	188.25	4,706.35
4408109990	기타(침엽수류 단판, 합판용 단판, 기타 목재)	0.16	44.68	279.23
4408313000	적층목제품을 평삭한베니어용 등(열대산 목재의 단판 등)	0.00	0.31	0.00
4408319012	무늬목(다크레드메란티 · 라이트레드메란티)	0.00	16.19	0.00
4408319021	합판 제조용의 것(메란티바카우)	0.00	0.00	0.00
4408319022	무늬목(메란티바카우)	0.01	83.20	8,319.60
4408319029	메란티바카우(열대산목재의 단판 등)	0.04	13.00	325.00
4408396000	적층목제품을 평삭한 베니어용 등(열대산 목재의 단판 등)	0.25	310.02	1,240.07
4408399011	합판 제조용의 것(티크)	0.08	922.83	11,535.43
4408399012	무늬목(티크)	0.05	317.84	6,356.88
4408399019	티크(열대산 목재의 단판 등)	0.02	43.77	2,188.25
4408399021	합판 제조용의 것(화이트라왕)	0.00	2.97	0.00
4408399022	무늬목(화이트라왕)	0.00	3.49	0.00
4408399029	화이트라왕(열대산목재의 단판 등)	0.00	0.01	0.00
4408399031	합판 제조용의 것(시뵈 · 오꾸메 · 오베체 · 아까쥬다 푸리케 및 사팰리)	10.06	5,220.96	518.98
4408399032	무늬목	0.02	32.28	1,613.85
4408399039	시뵈, 오꾸메, 오베체, 아까쥬다푸리케, 사팰리(열대산 목재의 단판 등)	0.00	1.25	0.00
4408399041	합판 제조용의 것(림바)	0.00	0.00	0.00
4408399049	림바(열대산 목재의 단판 등)	0.01	84.33	8,432.50
4408399059	마호가니(열대산 목재의 단판 등)	0.00	6.87	0.00
4408399091	합판 제조용의 것(기타)	65.82	19,444.10	295.41
4408399092	무늬목	1.05	283.32	269.83
4408399099	기타(열대산 목재의 단판 등)	0.05	124.48	2,489.54
4408901000	적층목제품을 평삭한 베니어용 등(열대산 목재의 단판 등)	2.13	1,104.64	518.61

2. 수입

HSK코드	품목명	2021 수입		
		수량	금액(천불)	단가
4408909150	합판 제조용의 것(황양·화리·철도목·자단·흑단·희코리·물푸레나무 및 호도나무)	1.58	7,545.47	4,775.61
4408909160	무늬목	0.94	3,397.27	3,614.12
4408909191	자단(단판 등)	0.01	89.53	8,953.40
4408909193	물푸레나무(단판 등)	0.00	75.84	0.00
4408909194	호도나무(단판 등)	0.01	108.90	10,889.60
4408909195	참나무	0.09	741.31	8,236.79
4408909199	기타	0.12	1,052.70	8,772.46
4408909370	합판 제조용의 것(사시나무·포플러·단풍나무·느릅나무·자작나무 및 피나무)	0.12	478.08	3,984.00
4408909380	무늬목	0.44	349.61	794.56
4408909391	사시나무(단판 등)	0.00	7.32	0.00
4408909392	포플러(단판 등)	0.03	48.66	1,621.83
4408909393	단풍나무(단판 등)	0.01	40.97	4,097.30
4408909394	느릅나무(단판 등)	0.00	0.05	0.00
4408909395	자작나무(단판 등)	0.11	40.28	366.17
4408909396	피나무(단판 등)	0.01	66.08	6,607.90
4408909410	합판 제조용의 것(오동나무)	0.00	1.72	0.00
4408909420	무늬목	0.00	3.43	0.00
4408909490	오동나무(단판 등)	3.99	11,803.09	2,958.17
4408909910	합판 제조용	13.71	5,699.33	415.71
4408909920	무늬목	0.20	551.78	2,758.89
4408909990	기타	2.74	2,156.36	786.99
4409101000	사이딩(Siding)	298.33	610.97	2.05
4409102000	플로어링(Flooring)	27.93	60.54	2.17
4409109000	기타	33,377.91	47,283.07	1.42
4409210000	대나무제의 것(활엽수류)	1,887.54	2,193.46	1.16
4409222000	플로어링	2,070.43	2,744.56	1.33
4409229000	기타	59,997.18	76,503.94	1.28
4409291000	사이딩(Siding)	0.00	0.00	0.00
4409292000	플로어링(Flooring)	5,453.39	11,595.87	2.13
4409299000	기타	18,458.30	25,632.75	1.39
4410111000	기타 목재의 것(미가공)	1,249.81	232,151.64	185.75
4410112000	기타 목재의 것(멜라민종이피복)	26.41	7,454.28	282.25
4410113000	기타 목재의 것(플라스틱라미네이트피복)	0.28	437.32	1,561.85
4410119000	기타	3.95	1,276.40	323.14
4410121000	배향성이 있는 스트랜드보드 및 웨이퍼보드(미가공)	60.14	17,494.03	290.89

VII. HSK 10단위별 수출입 현황

HSK코드	품목명	2021 수입		
		수량	금액(천불)	단가
4410129000	배향성이 있는 스트랜드보드 및 웨이퍼보드(기타)	40.36	13,454.10	333.35
4410191090	기타	0.00	0.48	0.00
4410199020	멜라민을 침투한 종이로 표면을 피복한 것	0.00	0.00	0.00
4410199030	장식용 플라스틱라미네이트로 표면을 피복한 것	0.00	4.38	0.00
4410199090	기타	0.46	171.01	371.76
4410900000	기타	0.32	210.82	658.82
4411121000	기계적 가공이나 표면을 피복하지 아니한 것(두께 5밀리 이하)	74.73	18,800.61	251.58
4411129000	기타	5.91	3,810.65	644.78
4411131000	기계적 가공이나 표면을 피복하지 아니한 것(두께가 5밀리미터 초과 9밀리미터 이하인 것)	21.13	8,017.57	379.44
4411139000	기타	13.53	10,048.67	742.70
4411141000	기계적 가공이나 표면을 피복하지 아니한 것(두께가 9밀리미터를 초과하는 것)	65.05	16,414.00	252.33
4411149010	마루판	0.28	238.19	850.69
4411149090	기타	4.51	2,894.60	641.82
4411921000	섬유판(0.8g/cm ² 초과)	1.91	709.04	371.23
4411929010	마루판	12.71	7,796.10	613.38
4411929090	기타	0.65	541.65	833.30
4411931000	섬유판(0.5-0.8/cm ²)	0.03	30.96	1,031.97
4411939010	마루판	1.09	636.60	584.03
4411939090	기타	0.00	10.10	0.00
4411941000	섬유판(0.35-0.5/cm ²)	0.03	10.14	338.03
4411949000	섬유판(기타)	0.80	1,042.90	1,303.63
4412101010	두께가 6밀리미터 미만인 것(대나무제의 것)	0.00	6.03	0.00
4412101020	두께가 6밀리미터 이상인 것	4.13	2,509.93	607.73
4412102000	마루판	0.01	13.18	1,318.20
4412109010	각 플라이가 6밀리미터 이하의 슈트만으로 구성된 것으로서 전체두께가 6밀리미터 이상인 것	0.00	0.43	0.00
4412109090	기타	0.09	141.33	1,570.28
4412311000	열대산 합판(두께3.2mm미만)	35.39	24,969.46	705.55
4412312010	적어도 한쪽 외면의 플라이(ply)가 이류의 국내주 제1호의 열대산 목재인 것	1.00	996.03	996.03
4412312090	기타	9.34	5,853.90	626.76
4412313000	열대산 합판(4mm-6mm)	123.33	80,886.04	655.85
4412314011	적어도 한쪽 외면의 플라이(ply)가 이류의 국내주 제1호의 열대산 목재인 것	19.09	16,585.24	868.79
4412314019	기타	178.41	121,400.37	680.46

2. 수입

HSK코드	품목명	2021 수입		
		수량	금액(천불)	단가
4412314021	적어도 한쪽 외면의 플라이(ply)가 이류의 국내주 제1호의 열대산 목재인 것	1.61	1,494.39	928.19
4412314029	기타	145.24	66,710.26	459.31
4412315010	적어도 한쪽 외면의 플라이(ply)가 이류의 국내주 제1호의 열대산 목재인 것	0.02	16.13	806.30
4412315090	기타	449.77	180,329.12	400.94
4412316010	적어도 한쪽 외면의 플라이(ply)가 이류의 국내주 제1호의 열대산 목재인 것	0.78	696.07	892.39
4412316090	기타	37.27	17,520.58	470.10
4412317010	적어도 한쪽 외면의 플라이(ply)가 이류의 국내주 제1호의 열대산 목재인 것	5.41	2,298.32	424.83
4412317090	기타	57.17	25,365.34	443.68
4412331000	두께가 3.2밀리미터 미만인 것	0.28	222.19	793.54
4412332000	두께가 3.2밀리미터 이상 4밀리미터 미만인 것	0.02	24.63	1,231.45
4412333000	두께가 4밀리미터 이상 6밀리미터 미만인 것	6.74	5,629.62	835.26
4412334010	두께가 6밀리미터 이상 8밀리미터 미만인 것	8.29	6,778.01	817.61
4412334020	두께가 8밀리미터 이상 10밀리미터 미만인 것	24.33	23,613.05	970.53
4412335000	두께가 10밀리미터 이상 12밀리미터 미만인 것	14.57	11,449.61	785.83
4412336000	두께가 12밀리미터 이상 15밀리미터 미만인 것	27.09	26,152.65	965.40
4412337000	두께가 15밀리미터 이상인 것	39.70	35,724.33	899.86
4412341000	두께가 3.2밀리미터 미만인 것	0.09	121.69	1,352.14
4412343000	두께가 4밀리미터 이상 6밀리미터 미만인 것	6.93	2,647.33	382.01
4412344010	두께가 6밀리미터 이상 8밀리미터 미만인 것	12.25	4,146.27	338.47
4412344020	두께가 8밀리미터 이상 10밀리미터 미만인 것	7.25	2,524.11	348.15
4412345000	두께가 10밀리미터 이상 12밀리미터 미만인 것	48.64	21,199.62	435.85
4412346000	두께가 12밀리미터 이상 15밀리미터 미만인 것	1.63	554.09	339.93
4412347000	두께가 15밀리미터 이상인 것	5.57	1,949.98	350.09
4412391000	두께가 6밀리미터 미만인 것	10.07	5,865.78	582.50
4412399000	기타	82.86	31,810.00	383.90
4412941000	블록보드	20.33	11,274.21	554.56
4412942000	라민보드	27.73	9,500.79	342.62
4412943000	배튼보드	0.02	14.93	746.65
4412994100	합판	2.33	880.43	377.87
4412994911	각 플라이가 6밀리미터 이하인 시트(sheet)만으로 구성된 것으로서 전체 두께가 6밀리미터 이상인 것	0.14	294.24	2,101.74
4412994919	기타	0.30	154.38	514.60
4412994991	각 플라이가 6밀리미터 이하인 시트(sheet)만으로 구성된 것으로서 전체 두께가 6밀리미터 이상인 것	22.50	8,113.23	360.59

VII. HSK 10단위별 수출입 현황

HSK코드	품목명	2021 수입		
		수량	금액(천불)	단가
4412994999	기타	0.47	251.90	535.95
4412995100	합판	7.09	3,084.08	434.99
4412995911	각 플라이가 6밀리미터 이하인 시트(sheet)만으로 구성된 것으로서 전체 두께가 6밀리미터 이상인 것	1.26	2,300.38	1,825.70
4412995919	기타	0.07	239.75	3,424.93
4412995991	각 플라이가 6밀리미터 이하인 시트(sheet)만으로 구성된 것으로서 전체 두께가 6밀리미터 이상인 것	79.76	33,412.84	418.92
4412995999	기타	4.53	4,027.05	888.97
4412996100	합판	2.46	981.48	398.97
4412996911	각 플라이가 6밀리미터 이하인 시트(sheet)만으로 구성된 것으로서 전체 두께가 6밀리미터 이상인 것	0.00	0.00	0.00
4412996919	기타	0.00	0.00	0.00
4412996991	각 플라이가 6밀리미터 이하인 시트(sheet)만으로 구성된 것으로서 전체 두께가 6밀리미터 이상인 것	28.34	11,162.10	393.86
4412996999	기타	0.06	77.99	1,299.78
4412999100	합판	3.86	4,047.15	1,048.48
4412999911	각 플라이가 6밀리미터 이하인 시트(sheet)만으로 구성된 것으로서 전체 두께가 6밀리미터 이상인 것	7.40	11,610.04	1,568.92
4412999919	기타	0.02	114.75	5,737.55
4412999991	각 플라이가 6밀리미터 이하인 시트(sheet)만으로 구성된 것으로서 전체 두께가 6밀리미터 이상인 것	13.98	6,571.25	470.05
4412999999	기타	1.09	796.56	730.79
4413000000	고밀도화 목재	2,510.61	3,872.95	1.54
4414000000	목재의 그림틀, 사진틀 등	1,510.99	5,984.23	3.96
4415100000	케이스, 상자 및 포장용기 등	31,529.40	55,249.94	1.75
4415200000	페렛, 박스페렛 등	21,538.38	14,962.01	0.69
4416000000	목재의 통 및 기타용기 등	229.35	628.78	2.74
4417000000	목재의 공구 등	3,195.63	5,327.16	1.67
4418100000	창문과 창문틀	181.31	1,622.38	8.95
4418200000	문, 문틀 및 문지방	5,935.53	9,318.58	1.57
4418400000	콘크리트구조물 작업용의 섀터	141.40	236.96	1.68
4418500000	지붕이는 판자	148.70	382.57	2.57
4418600000	기둥 및 들보	2,541.09	5,410.85	2.13
4418731000	파케이패널(parquet panel)	10.00	19.30	1.93
4418739000	기타	54.94	83.85	1.53
4418741000	파케이패널(parquet panel)	808.68	4,718.27	5.83

2. 수입

HSK코드	품목명	2021 수입		
		수량	금액(천불)	단가
4418749000	기타	139.17	332.06	2.39
4418751000	파케이패널(parquet panel)	6,559.16	25,843.10	3.94
4418759000	기타	1,751.59	6,108.24	3.49
4418791000	파아켓트패널	98.27	303.76	3.09
4418799000	파아켓트패널	2,101.02	4,595.93	2.19
4418910000	대나무로 만든 것	15.35	70.89	4.62
4418991000	셀룰러우드패널	333.87	459.07	1.38
4418999000	기타	4,634.90	7,922.59	1.71
4419110000	빵도마, 도마 및 이와 유사한 판	609.81	1,760.50	2.89
4419120000	젓가락	7,656.82	10,664.92	1.39
4419190000	기타	1,169.54	6,562.22	5.61
4419901000	빵도마, 도마 및 이와 유사한 판	2,070.96	10,192.06	4.92
4419902000	대접(공기)	82.76	1,091.49	13.19
4419903000	젓가락	16,104.67	23,857.70	1.48
4419909000	기타	4,088.39	33,154.50	8.11
4420101000	목재의 조상	521.08	2,709.05	5.20
4420109000	목재의 기타 장식품	211.17	1,436.20	6.80
4420901000	기목 세공과 상감 세공한 목재	19.07	92.07	4.83
4420902010	담배상자(칠기제품)	1.41	28.45	20.18
4420902020	신변장식용품 상자(칠기제품)	66.84	581.86	8.71
4420902030	제94류에 해당하지 아니하는 기타 가구(칠기제품)	67.17	534.10	7.95
4420902090	기타(칠기제품)	1,379.57	6,667.82	4.83
4420909010	담배 및 신변장식용품상자	491.15	2,703.93	5.51
4420909020	제94류에 해당하지 아니하는 기타 가구	1,510.38	8,916.53	5.90
4420909090	기타	478.53	2,881.06	6.02
4421100000	옷걸이	2,780.36	11,931.89	4.29
4421911000	스플.콥.보빈.재봉사 릴과 이와 유사한 것	2.42	28.99	11.98
4421912000	성냥개비의 나무, 신발용의 나무 펙(peg)과 못	1.45	7.07	4.87
4421913000	이쑤시개	370.49	816.09	2.20
4421914000	포장용의 목재블록	1.79	7.28	4.07
4421915000	부채.핸드스크린.이들의 살과 자루	59.88	637.36	10.64
4421919000	기타	2,561.42	5,409.49	2.11
4421991000	스플.콥.보빈.재봉상 릴과 이와 유사한 것	1,539.72	2,126.90	1.38
4421992000	성냥개비의 나무, 신발용의 나무 펙(peg)과 못	104.70	278.36	2.66
4421993000	이쑤시개	312.02	810.02	2.60
4421994000	포장용의 목재블록	6,229.13	3,429.47	0.55

VII. HSK 10단위별 수출입 현황

HSK코드	품목명	2021 수입		
		수량	금액(천불)	단가
4421995000	부채.핸드스크린.이들의 삶과 자루	79.64	717.52	9.01
4421999000	기타	27,775.66	51,482.26	1.85
4501100000	천연코르크(조상, 가공품)	88.11	300.80	3.41
4501900000	기타(조상, 가공품)	166.93	644.76	3.86
4502000000	천연코르크(반제품)	0.09	0.50	5.50
4503100000	마 개	8.70	170.32	19.58
4503900000	기타(천연코르크 제품)	35.18	411.47	11.70
4504100000	블록, 판, 쉬트 등(응집코르크와 제품)	422.38	2,757.44	6.53
4504900000	기타(응집코르크와 제품)	87.97	591.33	6.72
4601211000	매트류(대나무제)	869.66	2,687.04	3.09
4601212000	발(대나무제)	78.05	212.73	2.73
4601221000	매트류(등나무제)	14.22	104.29	7.33
4601222000	발(등나무제)	1.16	17.41	15.01
4601929000	기타 조물제품(대나무제/기타)	20.06	109.59	5.46
4601930000	기타 조물제품(등나무제)	17.38	238.92	13.75
4602111000	바구니(대나무제의 것)	209.63	1,562.53	7.45
4602112000	쟁반, 접시, 기타주방용품 등(대나무 제품)	67.96	473.41	6.97
4602119000	기타(대나무 제품)	153.56	1,108.49	7.22
4602120000	등나무제의 것	1,574.70	7,679.34	4.88
4602199000	기타편조물류(기타 식물성재료의 농세공품, 지조세공품)	987.80	6,164.90	6.24
4701001000	표백하지 아니한 것	135.37	121.57	0.90
4701002000	반표백 또는 표백한 것	597.21	883.23	1.48
4702000000	화학목재펠프(용해용의 것에 한한다)	20,953.57	28,235.01	1.35
4703110000	침엽수류의 것	197,769.75	143,194.72	0.72
4703190000	활엽수류의 것	2,201.55	1,650.13	0.75
4703211000	반표백한 것	21.57	11.11	0.52
4703212000	표백한 것	410,834.48	329,736.24	0.80
4703291000	반표백한 것	119.90	222.93	1.86
4703292000	표백한 것	1,146,519.69	709,386.37	0.62
4704210000	침엽수류의 것	6.62	18.46	2.79
4704290000	활엽수류의 것	705.93	1,228.97	1.74
4705000000	기계적 및 화학적 펄핑 공정을 결합하여 얻은 목재 펄프	281,265.77	160,925.38	0.57
4707100000	표백하지 아니한 크라프트지 또는 판지나 파형지 또는 판지제의 것	479,583.79	118,943.65	0.25
4707200000	주로 표백화학펄프로 된 기타의 지 또는 판지제의 것	175,754.69	64,553.51	0.37

2. 수입

HSK코드	품목명	2021 수입		
		수량	금액(천불)	단가
4707300000	신문, 잡지 및 이와 유사한 인쇄물 등 주로 기계필프로 만들어진 지 또는 판지의 것	519,901.42	117,235.57	0.23
4707900000	기타(선별하지 아니한 웨이스트와 스크랩을 포함한다)	13,234.50	1,873.04	0.14
4814901010	갈포섬유제의 것	3.46	99.82	28.85
4814901090	기타 벽지	16.32	826.86	50.67
6801000000	포석·연석·판석[천연석재로 한정하며, 슬레이트(slate)는 제외한다]	565,089.75	69,955.08	0.12
6802100000	타일·큐브와 이와 유사한 물품(사각형인지에 상관없으며 최대 표면적이 한 변이 7센티미터 미만인 정사각형의 면적이 내로 한정한다), 인공적으로 착색한 알갱이·조각·가루	22,890.64	8,750.39	0.38
6802211000	대리석	82,098.94	34,964.27	0.43
6802212000	트래버틴(travertine)	404.49	572.40	1.42
6802213000	설화석고(alabaster)	0.03	0.34	11.40
6802230000	화강암(비석용 또는 건축용)	46,108.51	16,637.82	0.36
6802291000	석제품(기타 석회질 암석/비석용 또는 건축용 석재와 그 제품)	7,494.23	2,509.02	0.33
6802299000	기타 석(비석용 또는 건축용)	82,249.64	13,241.32	0.16
6802911000	대리석	272,031.11	106,725.22	0.39
6802912000	트래버틴(travertine)	406.38	599.29	1.47
6802913000	설화석고(alabaster)	11.86	104.21	8.79
6802920000	그밖의 석회질 암석	18,320.47	5,060.14	0.28
6802930000	화강암(기타)	1,526,634.24	483,893.83	0.32
6802990000	기타 석(기타)	47,504.60	9,780.76	0.21
6803001000	벼루(가공 슬레이트 제품)	23.81	136.36	5.73
6803009000	기타(가공 슬레이트 제품)	3,274.11	1,465.23	0.45
6804100000	밀스톤(millstone)과 그라인드스톤(grindstone)[밀링(milling)용·그라인딩(grinding)용·펄핑(pulping)용으로 한정한다]	4,793.03	13,558.86	2.83
6804220000	그밖의 연마 재료로 만든 것(응결된 것으로 한정한다)이나 도자제의 것	12,645.13	89,287.30	7.06
6804230000	천연석으로 만든 것	42.79	505.77	11.82
6804300000	수지석(手砥石)	385.73	4,642.29	12.04
6814100000	판·시트(sheet)·스트립(strip)(응결시키거나 재생한 운모의 것으로 한정하며 지지물에 부착한 것인지에 상관없다)	1,317.30	6,727.21	5.11
6815990000	기타 석제품	50,662.24	69,552.22	1.37
9406100000	나무로 만든 것	1,743.63	3,923.68	2.25

VIII.



HSK 10단위·국가별 수출입 현황

1. 수 출	279
2. 수 입	347

Ⅷ. HSK 10단위 · 국가별 수출입 현황

1. 수출

HSK	품목명	국가 기호	국가명	중량(kg)	물량 (톤,천㎡)	금액(불)	금액(천불)
전 체 합 계		-	-	-	-	7,740,080,353	7,740,081
수 입 소 계						7,289,192,683	7,289,193
수 출 소 계		-	-	-	-	450,887,670	450,888
106320000	앵무류(패로트류, 파라키트류, 금강앵무 류를 포함한다)	US	미 국	1	0.00	164	0
505100000	새털(솜털 및 충전재용 깃털)	TW	대 만	4,803,847	4,803.85	26,760,668	26,761
505100000	새털(솜털 및 충전재용 깃털)	DE	독 일	2,185	2.18	112,406	112
505100000	새털(솜털 및 충전재용 깃털)	US	미 국	5	0.00	90	0
505100000	새털(솜털 및 충전재용 깃털)	MM	미 양 마	8,968	8.97	572,283	572
505100000	새털(솜털 및 충전재용 깃털)	VN	베 트 남	401,693	401.69	5,876,854	5,877
505100000	새털(솜털 및 충전재용 깃털)	ID	인 도 네 시 아	10,186	10.19	465,582	466
505100000	새털(솜털 및 충전재용 깃털)	CN	중 국	276,648	276.65	985,208	985
505100000	새털(솜털 및 충전재용 깃털)	HK	홍 콩	9,601	9.60	20,720	21
602109000	기타(뿌리없는 삼수·접수)	US	미 국	5	0.00	400	0
602109000	기타(뿌리없는 삼수·접수)	CN	중 국	10	0.01	250	0
602209000	수목과 관목(기타)	MN	몽 골	72	0.07	7,259	7
602209000	수목과 관목(기타)	US	미 국	14	0.01	158	0
602209000	수목과 관목(기타)	JP	일 본	368	0.37	15,653	16
602902019	소나무(기타)	JP	일 본	70	0.07	894	1
602902019	소나무(기타)	CA	캐 나 다	0	0.00	188	0
602902069	단풍나무(기타)	CN	중 국	769,900	769.90	631,689	632
602902091	기타 산림수(분재용)	DE	독 일	3,200	3.20	49,682	50
602902091	기타 산림수(분재용)	IT	이 탈 리 아	4,000	4.00	65,152	65
602902099	기타 산림수(기타)	NL	네 델 란 드	190	0.19	1,204	1
602902099	기타 산림수(기타)	JP	일 본	36	0.04	352	0
602902099	기타 산림수(기타)	CN	중 국	9,800	9.80	20,731	21
602909030	뽕나무	US	미 국	74	0.07	871	1
602909090	수목과 관목(기타)	NL	네 델 란 드	14	0.01	324	0
602909090	수목과 관목(기타)	RU	러 시 아	22	0.02	1,617	2
602909090	수목과 관목(기타)	US	미 국	129	0.13	24,913	25
602909090	수목과 관목(기타)	SE	스 웨 덴	1	0.00	452	0
602909090	수목과 관목(기타)	SG	싱 가 포 르	8	0.01	1,797	2
602909090	수목과 관목(기타)	AE	아랍에미리트	99	0.10	2,299	2
602909090	수목과 관목(기타)	GB	영 국	9	0.01	1,407	1
602909090	수목과 관목(기타)	UZ	우즈베키스탄	850	0.85	12,000	12
602909090	수목과 관목(기타)	JP	일 본	39,667	39.67	530,222	530
602909090	수목과 관목(기타)	CA	캐 나 다	7	0.01	1,387	1
602909090	수목과 관목(기타)	KG	키르기스스탄	760	0.76	10,127	10

Ⅷ. HSK 10단위 · 국가별 수출입 현황

HSK코드	품목명	국가 기호	국가명	중량(kg)	물량 (톤,천㎡)	금액(불)	금액(천불)
602909090	수목과 관목(기타)	TH	태 국	12	0.01	7,910	8
602909090	수목과 관목(기타)	PH	필 리 핀	8	0.01	241	0
604201000	이끼와 지의	VN	베 트 남	20	0.02	234	0
604202010	은행잎(신선)	US	미 국	14	0.01	196	0
604202090	기타(은행잎이외/신선)	US	미 국	261	0.26	2,315	2
604202090	기타(은행잎이외/신선)	CN	중 국	0	0.00	169	0
604209000	식물의 잎, 가지와 그 밖의 부분, 풀, 이끼, 지의(기타)	US	미 국	4,729	4.73	29,646	30
604901000	이끼와 지의(기타)	AU	오스트레일리아	705	0.70	9,920	10
604901000	이끼와 지의(기타)	JP	일 본	504	0.50	25,103	25
604901000	이끼와 지의(기타)	HK	홍 콩	2,084	2.08	30,475	30
604909000	식물의 잎, 가지와 그 밖의 부분, 풀, 이끼, 지의(기타)	US	미 국	7,546	7.55	26,359	26
604909000	식물의 잎, 가지와 그 밖의 부분, 풀, 이끼, 지의(기타)	MP	북마리아나아일랜드	25	0.02	1,571	2
604909000	식물의 잎, 가지와 그 밖의 부분, 풀, 이끼, 지의(기타)	CH	스 위 스	3,201	3.20	13,000	13
604909000	식물의 잎, 가지와 그 밖의 부분, 풀, 이끼, 지의(기타)	GB	영 국	2	0.00	2,230	2
604909000	식물의 잎, 가지와 그 밖의 부분, 풀, 이끼, 지의(기타)	JP	일 본	10	0.01	2,158	2
604909000	식물의 잎, 가지와 그 밖의 부분, 풀, 이끼, 지의(기타)	HK	홍 콩	0	0.00	83	0
706903000	더덕	US	미 국	7,428	7.43	55,225	55
706903000	더덕	VN	베 트 남	14	0.01	215	0
706903000	더덕	SG	싱 가 포 르	4	0.00	952	1
706903000	더덕	JP	일 본	10	0.01	198	0
706903000	더덕	HK	홍 콩	48	0.05	1,698	2
706904000	도라지	LY	리 비 아	9	0.01	185	0
706904000	도라지	US	미 국	2,366	2.37	21,101	21
706904000	도라지	VN	베 트 남	165	0.16	935	1
706904000	도라지	SG	싱 가 포 르	28	0.03	703	1
706904000	도라지	AU	오스트레일리아	24	0.02	785	1
706904000	도라지	JP	일 본	939	0.94	2,178	2
706904000	도라지	CA	캐 나 다	505	0.50	12,668	13
709591000	송이버섯(신선/냉장)	TW	대 만	4	0.00	700	1
709591000	송이버섯(신선/냉장)	RU	러 시 아	3	0.00	5	0
709591000	송이버섯(신선/냉장)	VN	베 트 남	68	0.07	801	1
709591000	송이버섯(신선/냉장)	SG	싱 가 포 르	9	0.01	984	1
709591000	송이버섯(신선/냉장)	AE	아랍에미리트	1,608	1.61	8,021	8
709591000	송이버섯(신선/냉장)	JP	일 본	1,248	1.25	645,134	645
709591000	송이버섯(신선/냉장)	TH	태 국	52	0.05	172	0
709592000	표고버섯(신선/냉장)	NL	네 델 란 드	104	0.10	280	0
709592000	표고버섯(신선/냉장)	RU	러 시 아	2	0.00	28	0

1. 수출

HSK코드	품목명	국가 기호	국가명	중량(kg)	물량 (톤,천㎡)	금액(불)	금액(천불)
709592000	표고버섯(신선/냉장)	MN	몽 골	320	0.32	3,090	3
709592000	표고버섯(신선/냉장)	US	미 국	31,227	31.23	338,673	339
709592000	표고버섯(신선/냉장)	VN	베 트 남	4,518	4.52	37,898	38
709592000	표고버섯(신선/냉장)	CH	스 위 스	90	0.09	6,621	7
709592000	표고버섯(신선/냉장)	SG	싱 가 포 르	909	0.91	26,094	26
709592000	표고버섯(신선/냉장)	AE	아 랍 에 미 리 트	116	0.12	1,846	2
709592000	표고버섯(신선/냉장)	HT	아 이 티	5	0.00	51	0
709592000	표고버섯(신선/냉장)	AU	오 스트레 일 리 아	12,982	12.98	120,775	121
709592000	표고버섯(신선/냉장)	JP	일 본	9	0.01	2	0
709592000	표고버섯(신선/냉장)	CL	칠 레	28	0.03	24	0
709592000	표고버섯(신선/냉장)	HK	홍 콩	86	0.09	1,707	2
709596000	송 로(신선/냉장)	FR	프 랑 스	12	0.01	7,933	8
709991000	고사리(신선/냉장)	DE	독 일	5,000	5.00	17,461	17
709991000	고사리(신선/냉장)	US	미 국	148	0.15	4,599	5
709991000	고사리(신선/냉장)	VN	베 트 남	130	0.13	597	1
710805000	고사리(냉동)	NZ	뉴 질 랜 드	1,060	1.06	5,848	6
710805000	고사리(냉동)	DE	독 일	622	0.62	2,275	2
710805000	고사리(냉동)	US	미 국	4,028	4.03	40,039	40
710805000	고사리(냉동)	AE	아 랍 에 미 리 트	50	0.05	168	0
710805000	고사리(냉동)	GB	영 국	330	0.33	2,302	2
710805000	고사리(냉동)	AU	오 스트레 일 리 아	129	0.13	2,240	2
710808010	취(참취,개미취,곰취,미역취)	NZ	뉴 질 랜 드	160	0.16	1,135	1
710808010	취(참취,개미취,곰취,미역취)	DE	독 일	500	0.50	2,654	3
710808010	취(참취,개미취,곰취,미역취)	US	미 국	254,448	254.45	954,546	955
710808010	취(참취,개미취,곰취,미역취)	SG	싱 가 포 르	308	0.31	3,283	3
710808010	취(참취,개미취,곰취,미역취)	AU	오 스트레 일 리 아	2,550	2.55	12,454	12
710808010	취(참취,개미취,곰취,미역취)	CZ	체 코 공 화 국	560	0.56	2,502	3
710808010	취(참취,개미취,곰취,미역취)	PH	필 리 핀	6	0.01	142	0
710808020	고려영경귀(곤드레)	NZ	뉴 질 랜 드	130	0.13	915	1
710808020	고려영경귀(곤드레)	US	미 국	7,180	7.18	31,918	32
710808020	고려영경귀(곤드레)	AE	아 랍 에 미 리 트	80	0.08	765	1
710900000	채소류의 혼합물(냉동)	NZ	뉴 질 랜 드	260	0.26	1,802	2
710900000	채소류의 혼합물(냉동)	DE	독 일	50	0.05	380	0
710900000	채소류의 혼합물(냉동)	US	미 국	494	0.49	3,262	3
710900000	채소류의 혼합물(냉동)	VN	베 트 남	4,685	4.68	9,224	9
710900000	채소류의 혼합물(냉동)	SG	싱 가 포 르	1,333	1.33	12,816	13
710900000	채소류의 혼합물(냉동)	AU	오 스트레 일 리 아	500	0.50	4,616	5
710900000	채소류의 혼합물(냉동)	IQ	이 라 크	50	0.05	539	1
710900000	채소류의 혼합물(냉동)	CN	중 국	6,659	6.66	21,843	22
711905010	고사리(일시저장처리)	TW	대 만	108	0.11	1,356	1
712320000	목이버섯(아우리클라리아아종, 건조)	GT	과 테 말 라	13	0.01	15	0

Ⅷ. HSK 10단위 · 국가별 수출입 현황

HSK코드	품목명	국가 기호	국가명	중량(kg)	물량 (톤,천㎡)	금액(불)	금액(천불)
712320000	목이버섯(아우리쿨라리아종, 건조)	NG	나 이 지 리 아	30	0.03	345	0
712320000	목이버섯(아우리쿨라리아종, 건조)	NZ	뉴 질 랜 드	74	0.07	2,148	2
712320000	목이버섯(아우리쿨라리아종, 건조)	LY	리 비 아	9	0.01	80	0
712320000	목이버섯(아우리쿨라리아종, 건조)	US	미 국	3,628	3.63	73,232	73
712320000	목이버섯(아우리쿨라리아종, 건조)	VN	베 트 남	8	0.01	298	0
712320000	목이버섯(아우리쿨라리아종, 건조)	MP	북마리아나아일랜드	15	0.02	251	0
712320000	목이버섯(아우리쿨라리아종, 건조)	BR	브 라 질	42	0.04	1,037	1
712320000	목이버섯(아우리쿨라리아종, 건조)	WS	사 모 아	5	0.00	157	0
712320000	목이버섯(아우리쿨라리아종, 건조)	CH	스 위 스	12	0.01	385	0
712320000	목이버섯(아우리쿨라리아종, 건조)	SG	싱 가 포 르	164	0.16	1,260	1
712320000	목이버섯(아우리쿨라리아종, 건조)	GB	영 국	56	0.06	1,546	2
712320000	목이버섯(아우리쿨라리아종, 건조)	AU	오스트레일리아	1,258	1.26	50,581	51
712320000	목이버섯(아우리쿨라리아종, 건조)	JP	일 본	80	0.08	1,128	1
712320000	목이버섯(아우리쿨라리아종, 건조)	CN	중 국	1,900	1.90	6,840	7
712320000	목이버섯(아우리쿨라리아종, 건조)	CL	칠 레	40	0.04	570	1
712320000	목이버섯(아우리쿨라리아종, 건조)	CA	캐 나 다	358	0.36	6,505	7
712391010	송이버섯(건조)	US	미 국	4	0.00	70	0
712391010	송이버섯(건조)	VN	베 트 남	4	0.00	1,050	1
712391010	송이버섯(건조)	QA	카 타 르	3	0.00	8	0
712391020	표고버섯(건조)	GU	구암 (미국)	0	0.00	1,097	1
712391020	표고버섯(건조)	NG	나 이 지 리 아	30	0.03	445	0
712391020	표고버섯(건조)	NZ	뉴 질 랜 드	20	0.02	1,116	1
712391020	표고버섯(건조)	TW	대 만	2,800	2.80	49,850	50
712391020	표고버섯(건조)	DE	독 일	125	0.12	12,568	13
712391020	표고버섯(건조)	LY	리 비 아	9	0.01	95	0
712391020	표고버섯(건조)	US	미 국	19,113	19.11	439,831	440
712391020	표고버섯(건조)	VN	베 트 남	3,227	3.23	38,239	38
712391020	표고버섯(건조)	MP	북마리아나아일랜드	30	0.03	553	1
712391020	표고버섯(건조)	SG	싱 가 포 르	3	0.00	216	0
712391020	표고버섯(건조)	GB	영 국	11	0.01	540	1
712391020	표고버섯(건조)	AU	오스트레일리아	554	0.55	11,137	11
712391020	표고버섯(건조)	IQ	이 라 크	74	0.07	1,606	2
712391020	표고버섯(건조)	CN	중 국	6	0.01	1,200	1
712391020	표고버섯(건조)	QA	카 타 르	100	0.10	2,242	2
712391020	표고버섯(건조)	CA	캐 나 다	797	0.80	20,075	20
712391020	표고버섯(건조)	KW	쿠 웨 이 트	7	0.01	1,413	1
712391020	표고버섯(건조)	PY	파 라 과 이	40	0.04	738	1
712391020	표고버섯(건조)	PW	팔 라 우	130	0.13	2,600	3
712391020	표고버섯(건조)	FR	프 랑 스	0	0.00	36	0
712391020	표고버섯(건조)	HK	홍 콩	8,650	8.65	393,693	394
712391030	영지버섯	US	미 국	2	0.00	253	0

1. 수출

HSK코드	품목명	국가 기호	국가명	중량(kg)	물량 (톤,천㎡)	금액(불)	금액(천불)
712391030	영지버섯	VN	베 트 남	3,236	3.24	173,277	173
712391030	영지버섯	JP	일 본	192	0.19	7,708	8
712391030	영지버섯	CZ	체 코 공 화 국	400	0.40	19,937	20
712902010	고사리(건조)	GU	구 압 (미국)	20	0.02	1,925	2
712902010	고사리(건조)	NG	나 이 지 리 아	60	0.06	751	1
712902010	고사리(건조)	ZA	남아프리카공화국	2	0.00	30	0
712902010	고사리(건조)	NL	네 델 란 드	127	0.13	6,044	6
712902010	고사리(건조)	NZ	뉴 질 랜 드	737	0.74	22,650	23
712902010	고사리(건조)	TW	대 만	300	0.30	4,590	5
712902010	고사리(건조)	LY	리 비 아	9	0.01	167	0
712902010	고사리(건조)	US	미 국	3,051	3.05	160,585	161
712902010	고사리(건조)	BH	바 레 인	10	0.01	162	0
712902010	고사리(건조)	MP	북마리아나아일랜드	75	0.08	1,723	2
712902010	고사리(건조)	WS	사 모 아	13	0.01	629	1
712902010	고사리(건조)	SA	사우디아라비아	6	0.01	23	0
712902010	고사리(건조)	CH	스 위 스	13	0.01	1,264	1
712902010	고사리(건조)	SK	슬 로 바 키 아	300	0.30	5,607	6
712902010	고사리(건조)	SG	싱 가 포 르	32	0.03	917	1
712902010	고사리(건조)	AE	아랍에미리트	66	0.07	1,423	1
712902010	고사리(건조)	GB	영 국	42	0.04	3,119	3
712902010	고사리(건조)	AU	오스트레일리아	421	0.42	20,089	20
712902010	고사리(건조)	IQ	이 라 크	80	0.08	1,167	1
712902010	고사리(건조)	ID	인 도 네 시 아	11	0.01	176	0
712902010	고사리(건조)	JP	일 본	258	0.26	6,348	6
712902010	고사리(건조)	GE	조 지 아	10	0.01	607	1
712902010	고사리(건조)	CA	캐 나 다	556	0.56	14,552	15
712902010	고사리(건조)	KW	쿠 웨 이 트	31	0.03	1,838	2
712902010	고사리(건조)	TH	태 국	2,500	2.50	45,135	45
712902010	고사리(건조)	PH	필 리 핀	399	0.40	4,494	4
712902010	고사리(건조)	HK	홍 콩	9	0.01	82	0
712902095	더덕	US	미 국	850	0.85	3,285	3
712902095	더덕	SG	싱 가 포 르	50	0.05	178	0
712902096	취(참취,개미취,곰취,미역취)	GU	구 압 (미국)	10	0.01	338	0
712902096	취(참취,개미취,곰취,미역취)	NG	나 이 지 리 아	50	0.05	555	1
712902096	취(참취,개미취,곰취,미역취)	NL	네 델 란 드	7	0.01	209	0
712902096	취(참취,개미취,곰취,미역취)	NZ	뉴 질 랜 드	225	0.22	6,411	6
712902096	취(참취,개미취,곰취,미역취)	MY	말 레 이 시 아	0	0.00	23	0
712902096	취(참취,개미취,곰취,미역취)	US	미 국	10,105	10.10	175,923	176
712902096	취(참취,개미취,곰취,미역취)	SK	슬 로 바 키 아	128	0.13	3,789	4
712902096	취(참취,개미취,곰취,미역취)	SG	싱 가 포 르	3	0.00	85	0
712902096	취(참취,개미취,곰취,미역취)	AE	아랍에미리트	6	0.01	360	0

Ⅷ. HSK 10단위 · 국가별 수출입 현황

HSK코드	품목명	국가 기호	국가명	중량(kg)	물량 (톤,천m)	금액(불)	금액(천불)
712902096	취(참취,개미취,곰취,미역취)	GB	영 국	21	0.02	583	1
712902096	취(참취,개미취,곰취,미역취)	AU	오스트레일리아	657	0.66	17,166	17
712902096	취(참취,개미취,곰취,미역취)	ID	인 도 네 시 아	37	0.04	710	1
712902096	취(참취,개미취,곰취,미역취)	JP	일 본	470	0.47	8,082	8
712902096	취(참취,개미취,곰취,미역취)	KH	캄 보 디 아	3	0.00	111	0
712902096	취(참취,개미취,곰취,미역취)	CA	캐 나 다	298	0.30	10,146	10
712902096	취(참취,개미취,곰취,미역취)	KW	쿠 웨 이 트	3	0.00	95	0
712902096	취(참취,개미취,곰취,미역취)	PA	파 나 마	64	0.06	610	1
712902097	고려영경귀(곤드레)	GU	구 암 (미국)	9	0.01	419	0
712902097	고려영경귀(곤드레)	NL	네 델 란 드	37	0.04	2,188	2
712902097	고려영경귀(곤드레)	NZ	뉴 질 랜 드	32	0.03	1,475	1
712902097	고려영경귀(곤드레)	MY	말 레 이 시 아	7	0.01	714	1
712902097	고려영경귀(곤드레)	MA	모 로 코	1	0.00	72	0
712902097	고려영경귀(곤드레)	US	미 국	3,912	3.91	133,221	133
712902097	고려영경귀(곤드레)	VN	베 트 남	10	0.01	391	0
712902097	고려영경귀(곤드레)	SK	슬 로 바 키 아	80	0.08	3,316	3
712902097	고려영경귀(곤드레)	SG	싱 가 포 르	8	0.01	745	1
712902097	고려영경귀(곤드레)	AE	아 람 에 미 리 트	4	0.00	249	0
712902097	고려영경귀(곤드레)	GB	영 국	7	0.01	336	0
712902097	고려영경귀(곤드레)	AU	오스트레일리아	196	0.20	9,892	10
712902097	고려영경귀(곤드레)	KH	캄 보 디 아	3	0.00	151	0
712902097	고려영경귀(곤드레)	CA	캐 나 다	712	0.71	23,327	23
712902097	고려영경귀(곤드레)	PW	팔 라 우	16	0.02	437	0
712909000	채소류의 혼합물(건조)	GT	과 테 말 라	102	0.10	137	0
712909000	채소류의 혼합물(건조)	NL	네 델 란 드	150	0.15	11,089	11
712909000	채소류의 혼합물(건조)	US	미 국	8,357	8.36	214,084	214
712909000	채소류의 혼합물(건조)	BD	방 글 라 데 시	1,574	1.57	8,475	8
712909000	채소류의 혼합물(건조)	BE	벨 기 예	70	0.07	9,753	10
712909000	채소류의 혼합물(건조)	BN	브 루 나 이	13	0.01	178	0
712909000	채소류의 혼합물(건조)	SA	사우디아라비아	15	0.02	60	0
712909000	채소류의 혼합물(건조)	SG	싱 가 포 르	4	0.00	81	0
712909000	채소류의 혼합물(건조)	AL	알 바 니 아	5	0.00	39	0
712909000	채소류의 혼합물(건조)	GB	영 국	320	0.32	4,344	4
712909000	채소류의 혼합물(건조)	OM	오 만	4	0.00	27	0
712909000	채소류의 혼합물(건조)	AU	오스트레일리아	175	0.18	6,416	6
712909000	채소류의 혼합물(건조)	JP	일 본	1,541	1.54	22,587	23
712909000	채소류의 혼합물(건조)	CN	중 국	7,007	7.01	164,179	164
712909000	채소류의 혼합물(건조)	QA	카 타 르	7	0.01	63	0
712909000	채소류의 혼합물(건조)	CA	캐 나 다	766	0.77	11,618	12
712909000	채소류의 혼합물(건조)	KW	쿠 웨 이 트	10	0.01	145	0
712909000	채소류의 혼합물(건조)	TH	태 국	2,600	2.60	22,542	23

1. 수출

HSK코드	품목명	국가 기호	국가명	중량(kg)	물량 (톤,천㎡)	금액(불)	금액(천불)
712909000	채소류의 혼합물(건조)	TN	튀 니 지	11	0.01	92	0
712909000	채소류의 혼합물(건조)	PL	폴 란 드	0	0.00	9	0
712909000	채소류의 혼합물(건조)	HK	홍 콩	486	0.49	1,946	2
714901090	쥘뿌리(기타)	US	미 국	658	0.66	5,975	6
802110000	아몬드(미탈각)	GU	구 암 (미 국)	1	0.00	24	0
802110000	아몬드(미탈각)	TW	대 만	216	0.22	4,912	5
802110000	아몬드(미탈각)	MN	몽 골	1,200	1.20	11,039	11
802110000	아몬드(미탈각)	US	미 국	485	0.48	32,990	33
802110000	아몬드(미탈각)	SA	사우디아라비아	0	0.00	7	0
802110000	아몬드(미탈각)	SG	싱 가 포 르	5	0.00	39	0
802110000	아몬드(미탈각)	AU	오스트레일리아	582	0.58	9,666	10
802110000	아몬드(미탈각)	JP	일 본	2	0.00	25	0
802110000	아몬드(미탈각)	CA	캐 나 다	7	0.01	347	0
802110000	아몬드(미탈각)	HK	홍 콩	1	0.00	1,432	1
802120000	아몬드(탈각)	TW	대 만	8	0.01	300	0
802120000	아몬드(탈각)	MY	말 레 이 시 아	819	0.82	14,350	14
802120000	아몬드(탈각)	MA	모 로 코	0	0.00	2	0
802120000	아몬드(탈각)	US	미 국	13,718	13.72	95,017	95
802120000	아몬드(탈각)	SA	사우디아라비아	4	0.00	28	0
802120000	아몬드(탈각)	SG	싱 가 포 르	894	0.89	15,117	15
802120000	아몬드(탈각)	AE	아랍에미리트	2	0.00	3	0
802120000	아몬드(탈각)	GB	영 국	1	0.00	19	0
802120000	아몬드(탈각)	OM	오 만	10,916	10.92	56,238	56
802120000	아몬드(탈각)	ID	인 도 네 시 아	2	0.00	0	0
802120000	아몬드(탈각)	JP	일 본	28,038	28.04	173,983	174
802120000	아몬드(탈각)	CN	중 국	180	0.18	1,503	2
802120000	아몬드(탈각)	QA	카 타 르	0	0.00	1	0
802120000	아몬드(탈각)	CA	캐 나 다	1	0.00	2	0
802120000	아몬드(탈각)	KW	쿠 웨 이 트	0	0.00	9	0
802120000	아몬드(탈각)	TH	태 국	240	0.24	3,237	3
802120000	아몬드(탈각)	TR	터 키	83,916	83.92	336,251	336
802120000	아몬드(탈각)	FR	프 랑 스	168	0.17	3,032	3
802120000	아몬드(탈각)	PH	필 리 핀	988	0.99	18,751	19
802120000	아몬드(탈각)	HK	홍 콩	459	0.46	7,535	8
802320000	호두(탈각)	MN	몽 골	406	0.41	4,425	4
802320000	호두(탈각)	US	미 국	39,585	39.58	289,032	289
802320000	호두(탈각)	SG	싱 가 포 르	561	0.56	9,747	10
802320000	호두(탈각)	GB	영 국	9,810	9.81	57,879	58
802320000	호두(탈각)	JP	일 본	2,816	2.82	24,151	24
802320000	호두(탈각)	PH	필 리 핀	52	0.05	527	1
802320000	호두(탈각)	HK	홍 콩	35	0.04	980	1

Ⅷ. HSK 10단위 · 국가별 수출입 현황

HSK코드	품목명	국가 기호	국가명	중량(kg)	물량 (톤,천㎡)	금액(불)	금액(천불)
802410000	밤(미탈각)	TW	대 만	11,000	11.00	66,610	67
802410000	밤(미탈각)	RU	러 시 아	20	0.02	169	0
802410000	밤(미탈각)	US	미 국	268,944	268.94	1,132,439	1,132
802410000	밤(미탈각)	VN	베 트 남	881	0.88	6,399	6
802410000	밤(미탈각)	SG	싱 가 포 르	9,204	9.20	38,438	38
802410000	밤(미탈각)	ID	인 도 네 시 아	640	0.64	6,400	6
802410000	밤(미탈각)	CN	중 국	5,264,100	5,264.10	12,442,980	12,443
802410000	밤(미탈각)	HK	홍 콩	18,508	18.51	100,654	101
802420000	밤(탈각)	TW	대 만	48	0.05	969	1
802420000	밤(탈각)	US	미 국	778	0.78	18,920	19
802420000	밤(탈각)	VN	베 트 남	45	0.04	706	1
802420000	밤(탈각)	MP	북마리아나아일랜드	20	0.02	121	0
802420000	밤(탈각)	SA	사우디아라비아	1	0.00	2	0
802420000	밤(탈각)	SG	싱 가 포 르	90	0.09	2,930	3
802420000	밤(탈각)	JP	일 본	72,908	72.91	721,719	722
802420000	밤(탈각)	CA	캐 나 다	30	0.03	925	1
802420000	밤(탈각)	PE	페 루	28	0.03	231	0
802420000	밤(탈각)	HK	홍 콩	211	0.21	1,827	2
802510000	피스타치오	JP	일 본	3,827	3.83	53,487	53
802520000	탈각한 것(피스타치오)	MP	북마리아나아일랜드	0	0.00	51	0
802610000	껍테기를 벗기지 않은 것(마카다미아 너트)	SG	싱 가 포 르	10	0.01	278	0
802620000	껍테기를 벗긴 것(마카다미아 너트)	AU	오스트레일리아	9,922	9.92	178,605	179
802901020	잣(탈각)	US	미 국	184	0.18	22,209	22
802901020	잣(탈각)	AU	오스트레일리아	166	0.17	605	1
802902010	은행(미탈각)	TW	대 만	700	0.70	5,796	6
802902020	은행(탈각)	ZA	남아프리카공화국	60	0.06	882	1
802902020	은행(탈각)	NZ	뉴 질 랜 드	600	0.60	9,023	9
802902020	은행(탈각)	US	미 국	2,903	2.90	13,046	13
802902020	은행(탈각)	SG	싱 가 포 르	144	0.14	2,052	2
802902020	은행(탈각)	AU	오스트레일리아	1,608	1.61	21,725	22
802902020	은행(탈각)	CA	캐 나 다	240	0.24	3,190	3
802909000	기타견과류	GU	구암 (미국)	51	0.05	284	0
802909000	기타견과류	NG	나 이 지 리 아	79	0.08	761	1
802909000	기타견과류	TW	대 만	34	0.03	452	0
802909000	기타견과류	MY	말 레 이 시 아	168	0.17	3,199	3
802909000	기타견과류	US	미 국	17,469	17.47	210,088	210
802909000	기타견과류	VN	베 트 남	2,770	2.77	24,760	25
802909000	기타견과류	SA	사우디아라비아	1	0.00	6	0
802909000	기타견과류	IQ	이 라 크	500	0.50	4,310	4
802909000	기타견과류	JP	일 본	2,042	2.04	28,089	28

1. 수출

HSK코드	품목명	국가 기호	국가명	중량(kg)	물량 (톤,천m)	금액(불)	금액(천불)
802909000	기타견과류	CN	중 국	750	0.75	8,959	9
802909000	기타견과류	PY	파 라 과 이	104	0.10	952	1
802909000	기타견과류	HK	홍 콩	72	0.07	1,123	1
810200000	나무딸기, 검은나무딸기, 오디, 로간베리	VN	베 트 남	4	0.00	41	0
810200000	나무딸기, 검은나무딸기, 오디, 로간베리	SG	싱 가 포 르	62	0.06	1,586	2
810200000	나무딸기, 검은나무딸기, 오디, 로간베리	IE	아 일 랜 드	0	0.00	18	0
810709000	감(기타)	GU	구 압 (미 국)	5,510	5.51	17,206	17
810709000	감(기타)	VN	베 트 남	20	0.02	97	0
810709000	감(기타)	MP	북마리아나아일랜드	4,500	4.50	13,444	13
810709000	감(기타)	SG	싱 가 포 르	40	0.04	0	0
810709000	감(기타)	JP	일 본	40	0.04	40	0
810709000	감(기타)	HK	홍 콩	1,903	1.90	16,751	17
810903000	대추(신선)	US	미 국	20	0.02	244	0
810903000	대추(신선)	VN	베 트 남	7	0.01	168	0
810903000	대추(신선)	SG	싱 가 포 르	220	0.22	5,044	5
811200000	나무딸기, 검은나무딸기, 오디, 로간 베리(냉동)	MN	몽 골	572	0.57	4,814	5
811200000	나무딸기, 검은나무딸기, 오디, 로간 베리(냉동)	VN	베 트 남	1,320	1.32	6,641	7
811200000	나무딸기, 검은나무딸기, 오디, 로간 베리(냉동)	MP	북마리아나아일랜드	8	0.01	83	0
811200000	나무딸기, 검은나무딸기, 오디, 로간 베리(냉동)	SG	싱 가 포 르	2,450	2.45	15,302	15
811200000	나무딸기, 검은나무딸기, 오디, 로간 베리(냉동)	HK	홍 콩	4,210	4.21	39,010	39
811901000	밤(냉동)	VN	베 트 남	1	0.00	3,563	4
811901000	밤(냉동)	SG	싱 가 포 르	229	0.23	1,006	1
811901000	밤(냉동)	AE	아랍에미리트	80	0.08	276	0
811901000	밤(냉동)	JP	일 본	102,292	102.29	301,810	302
811901000	밤(냉동)	CN	중 국	28,331	28.33	23,488	23
811901000	밤(냉동)	CL	칠 레	2	0.00	5	0
811901000	밤(냉동)	CA	캐 나 다	348	0.35	1,390	1
811901000	밤(냉동)	HK	홍 콩	3,995	4.00	18,891	19
811902000	대추(냉동)	SG	싱 가 포 르	8	0.01	149	0
811903000	잣(냉동)	SG	싱 가 포 르	4	0.00	597	1
811903000	잣(냉동)	PY	파 라 과 이	5	0.00	355	0
811909000	냉동 과실, 냉동 견과류(기타)	LA	라 오 스	36	0.04	411	0
811909000	냉동 과실, 냉동 견과류(기타)	MN	몽 골	1,605	1.60	12,967	13
811909000	냉동 과실, 냉동 견과류(기타)	US	미 국	5,502	5.50	45,575	46
811909000	냉동 과실, 냉동 견과류(기타)	VN	베 트 남	3,818	3.82	24,055	24
811909000	냉동 과실, 냉동 견과류(기타)	MP	북마리아나아일랜드	2,110	2.11	8,831	9
811909000	냉동 과실, 냉동 견과류(기타)	SG	싱 가 포 르	158,020	158.02	695,770	696
811909000	냉동 과실, 냉동 견과류(기타)	AE	아랍에미리트	228	0.23	1,397	1

Ⅷ. HSK 10단위 · 국가별 수출입 현황

HSK코드	품목명	국가 기호	국가명	중량(kg)	물량 (톤,천m)	금액(불)	금액(천불)
811909000	냉동 과일, 냉동 견과류(기타)	AU	오스트레일리아	3,872	3.87	29,787	30
811909000	냉동 과일, 냉동 견과류(기타)	JP	일 본	62,233	62.23	302,114	302
811909000	냉동 과일, 냉동 견과류(기타)	CA	캐 나 다	155	0.16	1,545	2
811909000	냉동 과일, 냉동 견과류(기타)	TH	태 국	3,240	3.24	11,188	11
811909000	냉동 과일, 냉동 견과류(기타)	FR	프 랑 스	1,840	1.84	14,915	15
811909000	냉동 과일, 냉동 견과류(기타)	PH	필 리 핀	42	0.04	603	1
811909000	냉동 과일, 냉동 견과류(기타)	HK	홍 콩	5,205	5.20	40,160	40
813401000	감(건조)	GU	구암 (미국)	10	0.01	85	0
813401000	감(건조)	NL	네 델 란 드	360	0.36	3,264	3
813401000	감(건조)	NZ	뉴 질 란 드	815	0.82	29,998	30
813401000	감(건조)	TW	대 만	511	0.51	6,349	6
813401000	감(건조)	MY	말 레 이 시 아	433	0.43	12,158	12
813401000	감(건조)	MN	몽 골	70	0.07	1,658	2
813401000	감(건조)	US	미 국	46,324	46.32	887,047	887
813401000	감(건조)	VN	베 트 남	53,854	53.85	676,623	677
813401000	감(건조)	MP	북마리아나아일랜드	130	0.13	1,517	2
813401000	감(건조)	SG	싱 가 포 르	10,141	10.14	200,134	200
813401000	감(건조)	AE	아랍에미리트	224	0.22	6,014	6
813401000	감(건조)	GB	영 국	441	0.44	7,411	7
813401000	감(건조)	AU	오스트레일리아	21,794	21.79	337,621	338
813401000	감(건조)	ID	인 도 네 시 아	330	0.33	5,732	6
813401000	감(건조)	JP	일 본	138,425	138.42	2,047,315	2,047
813401000	감(건조)	CA	캐 나 다	9,602	9.60	182,533	183
813401000	감(건조)	KW	쿠 웨 이 트	181	0.18	2,280	2
813401000	감(건조)	TH	태 국	4,965	4.96	72,721	73
813401000	감(건조)	PH	필 리 핀	29	0.03	2,486	2
813401000	감(건조)	HK	홍 콩	29,284	29.28	460,276	460
813402000	대추(건조)	GU	구암 (미국)	18	0.02	357	0
813402000	대추(건조)	NL	네 델 란 드	251	0.25	5,653	6
813402000	대추(건조)	DE	독 일	1,034	1.03	12,311	12
813402000	대추(건조)	MY	말 레 이 시 아	199	0.20	4,985	5
813402000	대추(건조)	US	미 국	1,108	1.11	28,802	29
813402000	대추(건조)	VN	베 트 남	4,869	4.87	77,120	77
813402000	대추(건조)	BR	브 라 질	52	0.05	888	1
813402000	대추(건조)	SA	사우디아라비아	4	0.00	3	0
813402000	대추(건조)	SK	슬로바키아	105	0.10	1,720	2
813402000	대추(건조)	SG	싱 가 포 르	735	0.74	18,026	18
813402000	대추(건조)	AE	아랍에미리트	3	0.00	8	0
813402000	대추(건조)	GB	영 국	522	0.52	9,054	9
813402000	대추(건조)	OM	오 만	2	0.00	0	0
813402000	대추(건조)	AU	오스트레일리아	1,542	1.54	26,745	27

1. 수출

HSK코드	품목명	국가 기호	국가명	중량(kg)	물량 (톤,천m)	금액(불)	금액(천불)
813402000	대추(건조)	JP	일 본	4,985	4.98	182,764	183
813402000	대추(건조)	CZ	체 코 공 화 국	575	0.58	6,117	6
813402000	대추(건조)	CA	캐 나 다	932	0.93	18,798	19
813402000	대추(건조)	KW	쿠 웨 이 트	151	0.15	4,713	5
813402000	대추(건조)	PY	파 라 과 이	135	0.14	1,271	1
813402000	대추(건조)	PH	필 리 핀	32	0.03	2,513	3
813402000	대추(건조)	HK	홍 콩	2,030	2.03	48,907	49
813500000	건조 견과류, 건조 과실의 혼합물	NL	네 델 란 드	12,228	12.23	177,678	178
813500000	건조 견과류, 건조 과실의 혼합물	TW	대 만	262	0.26	11,424	11
813500000	건조 견과류, 건조 과실의 혼합물	MY	말 레 이 시 아	4	0.00	441	0
813500000	건조 견과류, 건조 과실의 혼합물	MN	몽 골	10,396	10.40	42,840	43
813500000	건조 견과류, 건조 과실의 혼합물	US	미 국	149	0.15	10,366	10
813500000	건조 견과류, 건조 과실의 혼합물	SG	싱 가 포 르	50	0.05	1,429	1
813500000	건조 견과류, 건조 과실의 혼합물	AU	오스트레일리아	9,398	9.40	35,140	35
813500000	건조 견과류, 건조 과실의 혼합물	AT	오 스트 리 아	7	0.01	1,125	1
813500000	건조 견과류, 건조 과실의 혼합물	JP	일 본	1,557	1.56	98,153	98
813500000	건조 견과류, 건조 과실의 혼합물	PH	필 리 핀	94	0.09	1,852	2
813500000	건조 견과류, 건조 과실의 혼합물	HK	홍 콩	540	0.54	7,263	7
1106209000	사과·뿌리 또는 껍질의 것(기타)	NZ	뉴 질 랜 드	1,852	1.85	2,734	3
1106209000	사과·뿌리 또는 껍질의 것(기타)	US	미 국	477	0.48	6,990	7
1106209000	사과·뿌리 또는 껍질의 것(기타)	BR	브 라 질	36	0.04	330	0
1106209000	사과·뿌리 또는 껍질의 것(기타)	SA	사우디아라비아	2	0.00	14	0
1106209000	사과·뿌리 또는 껍질의 것(기타)	GB	영 국	64	0.06	691	1
1106209000	사과·뿌리 또는 껍질의 것(기타)	AU	오스트레일리아	466	0.47	18,174	18
1106209000	사과·뿌리 또는 껍질의 것(기타)	JP	일 본	207	0.21	1,784	2
1106209000	사과·뿌리 또는 껍질의 것(기타)	KH	캄 보 디 아	22	0.02	220	0
1106209000	사과·뿌리 또는 껍질의 것(기타)	CA	캐 나 다	354	0.35	3,893	4
1106209000	사과·뿌리 또는 껍질의 것(기타)	KW	쿠 웨 이 트	54	0.05	611	1
1106209000	사과·뿌리 또는 껍질의 것(기타)	FR	프 랑 스	109	0.11	887	1
1211201110	산양삼	US	미 국	8	0.01	1,983	2
1211201110	산양삼	VN	베 트 남	2	0.00	1,608	2
1211201110	산양삼	JP	일 본	111	0.11	13,719	14
1211201110	산양삼	HK	홍 콩	68	0.07	54,863	55
1211201211	본삼	JP	일 본	1,102	1.10	136,030	136
1211201219	기타	VN	베 트 남	13	0.01	3,990	4
1211201311	본삼	US	미 국	334	0.33	68,632	69
1211201311	본삼	VN	베 트 남	41	0.04	6,090	6
1211201311	본삼	AU	오스트레일리아	2	0.00	689	1
1211201311	본삼	JP	일 본	22	0.02	7,125	7
1211201311	본삼	CN	중 국	85	0.08	17,928	18
1211201311	본삼	CA	캐 나 다	63	0.06	51,788	52

Ⅷ. HSK 10단위 · 국가별 수출입 현황

HSK코드	품목명	국가 기호	국가명	중량(kg)	물량 (톤,천㎡)	금액(불)	금액(천불)
1211201319	기타	VN	베 트 남	2	0.00	690	1
1211201319	기타	AU	오스트레일리아	13	0.01	1,143	1
1211201319	기타	JP	일 본	3,000	3.00	309,000	309
1211201319	기타	CN	중 국	128	0.13	63,992	64
1211201319	기타	CZ	체 코 공 화 국	6	0.01	2,301	2
1211201319	기타	HK	홍 콩	480	0.48	137,000	137
1211901300	원지	US	미 국	54	0.05	2,454	2
1211901400	패모	US	미 국	32	0.03	429	0
1211901500	두층	US	미 국	309	0.31	2,456	2
1211901500	두층	VN	베 트 남	9	0.01	129	0
1211901500	두층	CN	중 국	1,480	1.48	8,587	9
1211901600	감초	US	미 국	5,084	5.08	63,824	64
1211901600	감초	ID	인 도 네 시 아	146	0.15	2,242	2
1211901600	감초	JP	일 본	1,800	1.80	37,689	38
1211901600	감초	CN	중 국	13,650	13.65	210,376	210
1211901700	사인	US	미 국	454	0.45	7,734	8
1211901800	산조인	US	미 국	1,007	1.01	17,786	18
1211901800	산조인	CN	중 국	9,273	9.27	104,487	104
1211901910	용안육	US	미 국	86	0.09	1,483	1
1211901920	산사자	US	미 국	477	0.48	3,184	3
1211901930	연자육	US	미 국	91	0.09	618	1
1211901940	박하	US	미 국	110	0.11	1,998	2
1211901940	박하	SG	싱 가 포 르	18	0.02	336	0
1211901950	초피	US	미 국	1,080	1.08	2,880	3
1211901950	초피	JP	일 본	11,640	11.64	1,092,697	1,093
1211901950	초피	CN	중 국	12,000	12.00	962,780	963
1211901960	도라지	NZ	뉴 질 란 드	91	0.09	2,317	2
1211901960	도라지	US	미 국	1,418	1.42	53,751	54
1211901960	도라지	VN	베 트 남	20	0.02	622	1
1211901960	도라지	GB	영 국	72	0.07	1,994	2
1211901960	도라지	AU	오스트레일리아	51	0.05	3,956	4
1211901960	도라지	IQ	이 라 크	50	0.05	1,067	1
1211901960	도라지	JP	일 본	3	0.00	50	0
1211901960	도라지	CA	캐 나 다	145	0.14	7,779	8
1211901960	도라지	KW	쿠 웨 이 트	3	0.00	230	0
1211901970	구기자	US	미 국	662	0.66	36,408	36
1211901970	구기자	VN	베 트 남	4	0.00	280	0
1211901970	구기자	SG	싱 가 포 르	10	0.01	1,100	1
1211901970	구기자	JP	일 본	1,160	1.16	58,547	59
1211901970	구기자	CN	중 국	7,611	7.61	56,645	57
1211901980	오미자	US	미 국	732	0.73	28,588	29

1. 수출

HSK코드	품목명	국가 기호	국가명	중량(kg)	물량 (톤,천㎡)	금액(불)	금액(천불)
1211901980	오미자	CN	중 국	8,990	8.99	86,158	86
1211901980	오미자	HK	홍 콩	26	0.03	350	0
1211909090	기타	NZ	뉴 질 랜드	47	0.05	719	1
1211909090	기타	TW	대 만	33	0.03	874	1
1211909090	기타	US	미 국	10,885	10.88	751,905	752
1211909090	기타	VN	베 트 남	5	0.00	684	1
1211909090	기타	SE	스 웨 덴	1	0.00	26	0
1211909090	기타	SG	싱 가 포 르	47	0.05	475	0
1211909090	기타	HT	아 이 티	6	0.01	144	0
1211909090	기타	GB	영 국	1,358	1.36	131,723	132
1211909090	기타	AU	오스트레일리아	1,392	1.39	131,917	132
1211909090	기타	UY	우 루 과 이	3	0.00	116	0
1211909090	기타	IL	이 스 라 엘	44	0.04	990	1
1211909090	기타	ID	인 도 네 시 아	9	0.01	212	0
1211909090	기타	JP	일 본	75,150	75.15	2,525,623	2,526
1211909090	기타	CN	중 국	17	0.02	2,649	3
1211909090	기타	CA	캐 나 다	192	0.19	7,905	8
1211909090	기타	FR	프 랑 스	9,004	9.00	107,474	107
1211909090	기타	HK	홍 콩	1	0.00	64	0
1301901000	올레오레진	VN	베 트 남	1,912	1.91	6,772	7
1301909000	락, 검, 기타	CN	중 국	785	0.78	13,600	14
1301909000	락, 검, 기타	PH	필 리 핀	4,300	4.30	20,624	21
1302120000	감초로 만든것	DE	독 일	0	0.00	2,860	3
1302120000	감초로 만든것	MY	말 레 이 시 아	70	0.07	1,540	2
1302120000	감초로 만든것	US	미 국	236	0.24	7,136	7
1302120000	감초로 만든것	VN	베 트 남	360	0.36	3,960	4
1302120000	감초로 만든것	BR	브 라 질	150	0.15	3,750	4
1302120000	감초로 만든것	ES	스 페 인	3	0.00	20,500	21
1302120000	감초로 만든것	IT	이 탈 리 아	10	0.01	180	0
1302120000	감초로 만든것	IN	인 도	125	0.12	19,450	19
1302120000	감초로 만든것	ID	인 도 네 시 아	17	0.02	16,157	16
1302120000	감초로 만든것	CN	중 국	1,594	1.59	176,908	177
1302120000	감초로 만든것	CO	콜 롬 비 아	2	0.00	15,400	15
1302120000	감초로 만든것	TH	태 국	68	0.07	42,750	43
1302120000	감초로 만든것	FR	프 랑 스	39	0.04	181,965	182
1302120000	감초로 만든것	PH	필 리 핀	85	0.08	32,646	33
1302199031	당귀 추출물	US	미 국	2,312	2.31	233,591	234
1302199031	당귀 추출물	AT	오 스트 리 아	0	0.00	547	1
1302199031	당귀 추출물	CN	중 국	10	0.01	1,403	1
1302199032	오미자 추출물	NL	네 델 란 드	84	0.08	2,160	2
1302199032	오미자 추출물	US	미 국	926	0.93	16,535	17

Ⅷ. HSK 10단위 · 국가별 수출입 현황

HSK코드	품목명	국가 기호	국가명	중량(kg)	물량 (톤,천m)	금액(불)	금액(천불)
1302199032	오미자 추출물	VN	베 트 남	505	0.50	7,648	8
1302199032	오미자 추출물	AE	아랍에미리트	125	0.12	1,062	1
1302199032	오미자 추출물	AU	오스트레일리아	1	0.00	110	0
1302199032	오미자 추출물	IN	인 도	3	0.00	66	0
1302199032	오미자 추출물	JP	일 본	23	0.02	733	1
1302199032	오미자 추출물	CZ	체코공화국	142	0.14	1,477	1
1302199032	오미자 추출물	HK	홍 콩	139	0.14	2,101	2
1302199035	황기 추출물	HK	홍 콩	2	0.00	14	0
1302199039	기타(당귀, 오미자, 작약, 천궁, 황기 추출물 이외 기타)	TW	대 만	1	0.00	41	0
1302199039	기타(당귀, 오미자, 작약, 천궁, 황기 추출물 이외 기타)	MY	말 레 이 시 아	20	0.02	6,000	6
1302199039	기타(당귀, 오미자, 작약, 천궁, 황기 추출물 이외 기타)	US	미 국	1,708	1.71	29,078	29
1302199039	기타(당귀, 오미자, 작약, 천궁, 황기 추출물 이외 기타)	VN	베 트 남	112	0.11	1,752	2
1302199039	기타(당귀, 오미자, 작약, 천궁, 황기 추출물 이외 기타)	SG	싱 가 포 르	0	0.00	28	0
1302199039	기타(당귀, 오미자, 작약, 천궁, 황기 추출물 이외 기타)	AT	오 스트 리 아	0	0.00	610	1
1302199039	기타(당귀, 오미자, 작약, 천궁, 황기 추출물 이외 기타)	ID	인 도 네 시 아	4,840	4.84	67,940	68
1302199039	기타(당귀, 오미자, 작약, 천궁, 황기 추출물 이외 기타)	JP	일 본	84	0.08	48,872	49
1302199039	기타(당귀, 오미자, 작약, 천궁, 황기 추출물 이외 기타)	CN	중 국	473	0.47	12,565	13
1302199039	기타(당귀, 오미자, 작약, 천궁, 황기 추출물 이외 기타)	CA	캐 나 다	3	0.00	195	0
1302199039	기타(당귀, 오미자, 작약, 천궁, 황기 추출물 이외 기타)	KE	케냐	75	0.08	23,867	24
1302199039	기타(당귀, 오미자, 작약, 천궁, 황기 추출물 이외 기타)	TH	태 국	170	0.17	9,758	10
1302199039	기타(당귀, 오미자, 작약, 천궁, 황기 추출물 이외 기타)	PH	필 리 핀	1,181	1.18	12,219	12
1401209000	등(기타)	JP	일 본	0	0.00	67	0
1401900000	기타	US	미 국	5	0.00	315	0
1401900000	기타	VN	베 트 남	52	0.05	7,220	7
1401900000	기타	CN	중 국	4,114	4.11	9,777	10
1404902090	기타(수피)	JP	일 본	0	0.00	24	0
1404909000	기타 식물성 생산품	GU	구 암 (미국)	3,520	3.52	4,133	4
1404909000	기타 식물성 생산품	NL	네 델 란 드	21	0.02	2,508	3
1404909000	기타 식물성 생산품	NZ	뉴 질 랜 드	20	0.02	300	0
1404909000	기타 식물성 생산품	US	미 국	46,928	46.93	112,289	112
1404909000	기타 식물성 생산품	VN	베 트 남	20	0.02	115	0
1404909000	기타 식물성 생산품	SG	싱 가 포 르	8,661	8.66	14,734	15
1404909000	기타 식물성 생산품	EE	에 스토니아	7	0.01	18	0

1. 수출

HSK코드	품목명	국가 기호	국가명	중량(kg)	물량 (톤,천m)	금액(불)	금액(천불)
1404909000	기타 식물성 생산품	UZ	우즈베키스탄	23	0.02	311	0
1404909000	기타 식물성 생산품	IN	인도	20	0.02	300	0
1404909000	기타 식물성 생산품	ID	인도네시아	1,075	1.08	17,192	17
1404909000	기타 식물성 생산품	JP	일본	182	0.18	2,385	2
1404909000	기타 식물성 생산품	CN	중국	4,346	4.35	62,586	63
1404909000	기타 식물성 생산품	CA	캐나다	0	0.00	28	0
1404909000	기타 식물성 생산품	KG	키르기스스탄	400	0.40	50	0
1404909000	기타 식물성 생산품	TH	태국	206	0.21	7,330	7
1404909000	기타 식물성 생산품	FR	프랑스	3,400	3.40	138,211	138
1704901000	감초 추출물	GU	구암(미국)	2,090	2.09	14,200	14
1704901000	감초 추출물	US	미국	14	0.01	305	0
1704901000	감초 추출물	VN	베트남	4	0.00	14	0
1704901000	감초 추출물	JP	일본	310	0.31	5,805	6
1704901000	감초 추출물	CN	중국	40	0.04	613	1
2003901000	표고버섯(조제저장처리)	GT	과테말라	56	0.06	668	1
2003901000	표고버섯(조제저장처리)	DE	독일	72	0.07	26,138	26
2003901000	표고버섯(조제저장처리)	US	미국	271	0.27	12,804	13
2003901000	표고버섯(조제저장처리)	VN	베트남	23	0.02	292	0
2003901000	표고버섯(조제저장처리)	CN	중국	3,825	3.82	7,772	8
2003901000	표고버섯(조제저장처리)	CA	캐나다	0	0.00	1	0
2003901000	표고버섯(조제저장처리)	PH	필리핀	253	0.25	371	0
2003901000	표고버섯(조제저장처리)	HK	홍콩	250	0.25	9,816	10
2005910000	죽순(조제저장처리)	VN	베트남	625	0.62	1,182	1
2005910000	죽순(조제저장처리)	AE	아랍에미리트	180	0.18	285	0
2005910000	죽순(조제저장처리)	IQ	이라크	85	0.08	157	0
2005910000	죽순(조제저장처리)	PH	필리핀	202	0.20	234	0
2005994000	고려영경귀(곤드레)	NL	네델란드	72	0.07	1,349	1
2005994000	고려영경귀(곤드레)	NZ	뉴질랜드	129	0.13	1,923	2
2005994000	고려영경귀(곤드레)	US	미국	1,478	1.48	11,878	12
2005994000	고려영경귀(곤드레)	AU	오스트레일리아	547	0.55	8,366	8
2005994000	고려영경귀(곤드레)	JP	일본	821	0.82	13,583	14
2005994000	고려영경귀(곤드레)	CN	중국	31	0.03	1,063	1
2005994000	고려영경귀(곤드레)	CA	캐나다	60	0.06	720	1
2008191000	밤(조제저장처리)	NL	네델란드	1,856	1.86	21,538	22
2008191000	밤(조제저장처리)	NZ	뉴질랜드	898	0.90	9,391	9
2008191000	밤(조제저장처리)	TW	대만	460	0.46	10,391	10
2008191000	밤(조제저장처리)	DO	도미니카공화국	24	0.02	291	0
2008191000	밤(조제저장처리)	DE	독일	772	0.77	8,622	9
2008191000	밤(조제저장처리)	RU	러시아	1,188	1.19	9,776	10
2008191000	밤(조제저장처리)	MY	말레이시아	1,519	1.52	24,378	24
2008191000	밤(조제저장처리)	MX	멕시코	58	0.06	798	1

VIII. HSK 10단위 · 국가별 수출입 현황

HSK코드	품목명	국가 기호	국가명	중량(kg)	물량 (톤,천m)	금액(불)	금액(천불)
2008191000	밤(조제저장처리)	MN	몽 골	53	0.05	1,113	1
2008191000	밤(조제저장처리)	US	미 국	170,250	170.25	750,480	750
2008191000	밤(조제저장처리)	VN	베 트 남	2,668	2.67	36,541	37
2008191000	밤(조제저장처리)	MP	북마리아나아일랜드	58	0.06	644	1
2008191000	밤(조제저장처리)	SA	사우디아라비아	0	0.00	0	0
2008191000	밤(조제저장처리)	SE	스 웨 덴	120	0.12	1,340	1
2008191000	밤(조제저장처리)	CH	스 위 스	48	0.05	449	0
2008191000	밤(조제저장처리)	SI	슬 로 베 니 아	44	0.04	466	0
2008191000	밤(조제저장처리)	SG	싱 가 포 르	2,242	2.24	29,454	29
2008191000	밤(조제저장처리)	AE	아랍에미리트	127	0.13	1,838	2
2008191000	밤(조제저장처리)	HT	아 이 티	1	0.00	11	0
2008191000	밤(조제저장처리)	GB	영 국	684	0.68	7,021	7
2008191000	밤(조제저장처리)	AU	오스트레일리아	5,420	5.42	46,227	46
2008191000	밤(조제저장처리)	AT	오 스트 리 아	480	0.48	1,870	2
2008191000	밤(조제저장처리)	IT	이 탈 리 아	49	0.05	529	1
2008191000	밤(조제저장처리)	IN	인 도	98	0.10	3,541	4
2008191000	밤(조제저장처리)	JP	일 본	162,431	162.43	656,130	656
2008191000	밤(조제저장처리)	CN	중 국	12,816	12.82	57,548	58
2008191000	밤(조제저장처리)	CZ	체 코 공 화 국	58	0.06	622	1
2008191000	밤(조제저장처리)	CL	칠 레	38	0.04	664	1
2008191000	밤(조제저장처리)	QA	카 타 르	96	0.10	958	1
2008191000	밤(조제저장처리)	KH	캄 보 디 아	258	0.26	3,570	4
2008191000	밤(조제저장처리)	CA	캐 나 다	4,850	4.85	23,984	24
2008191000	밤(조제저장처리)	KW	쿠 웨 이 트	38	0.04	550	1
2008191000	밤(조제저장처리)	TH	태 국	7,710	7.71	72,928	73
2008191000	밤(조제저장처리)	PA	파 나 마	12	0.01	153	0
2008191000	밤(조제저장처리)	PY	파 라 과 이	24	0.02	305	0
2008191000	밤(조제저장처리)	PT	포 르 투 갈	72	0.07	810	1
2008191000	밤(조제저장처리)	FR	프 랑 스	501	0.50	5,833	6
2008191000	밤(조제저장처리)	PH	필 리 핀	2,992	2.99	55,287	55
2008191000	밤(조제저장처리)	HU	헝 가 리	20	0.02	86	0
2008191000	밤(조제저장처리)	HK	홍 콩	932	0.93	20,105	20
2008994000	염장초피	JP	일 본	47,502	47.50	1,072,504	1,073
2008994000	염장초피	CN	중 국	13,760	13.76	286,008	286
2106909060	도토리분	NZ	뉴 질 램 드	40	0.04	529	1
2106909060	도토리분	US	미 국	704	0.70	17,064	17
2106909060	도토리분	VN	베 트 남	1,028	1.03	12,997	13
2106909060	도토리분	AE	아랍에미리트	8	0.01	78	0
2106909060	도토리분	AU	오스트레일리아	460	0.46	6,631	7
2106909060	도토리분	JP	일 본	2,480	2.48	22,976	23
2106909060	도토리분	KH	캄 보 디 아	1,377	1.38	2,321	2

1. 수출

HSK코드	품목명	국가 기호	국가명	중량(kg)	물량 (톤,천㎡)	금액(불)	금액(천불)
2106909060	도토리분	TH	태 국	5	0.00	154	0
2106909060	도토리분	PH	필 리 핀	26	0.03	281	0
2106909060	도토리분	HK	홍 콩	779	0.78	146	0
2514009000	슬레이트(기타)	TH	태 국	248	0.25	6,750	7
2516120000	화강암(직·정사각형 블록상 또는 슬랩상)	VN	베 트 남	5,910	5.91	130	0
2516120000	화강암(직·정사각형 블록상 또는 슬랩상)	ID	인 도 네 시 아	65,000	65.00	13,512	14
2516120000	화강암(직·정사각형 블록상 또는 슬랩상)	JP	일 본	180,000	180.00	47,125	47
2516120000	화강암(직·정사각형 블록상 또는 슬랩상)	CN	중 국	3,115,620	3,115.62	322,823	323
2516909000	기타 석비용 또는 건축용의 암석(기타)	IN	인 도	20	0.02	330	0
2516909000	기타 석비용 또는 건축용의 암석(기타)	ID	인 도 네 시 아	28	0.03	649	1
2516909000	기타 석비용 또는 건축용의 암석(기타)	JP	일 본	8,150	8.15	1,784	2
2516909000	기타 석비용 또는 건축용의 암석(기타)	CN	중 국	46,360	46.36	6,879	7
2517491000	현무암(입상·파편상·분상)	US	미 국	104	0.10	2,322	2
2517491000	현무암(입상·파편상·분상)	CN	중 국	68,000	68.00	21,912	22
2517492000	화강암(입상·파편상·분상)	MX	멕 시 코	300	0.30	826	1
2517492000	화강암(입상·파편상·분상)	KH	캄 보 디 아	10	0.01	114	0
2517499000	기타(입상·파편상·분상)	TW	대 만	92,221	92.22	32,863	33
2517499000	기타(입상·파편상·분상)	MY	말 레 이 시 아	4,035	4.04	2,333	2
2517499000	기타(입상·파편상·분상)	MN	몽 골	3,700	3.70	3,844	4
2517499000	기타(입상·파편상·분상)	US	미 국	3,098,000	3,098.00	623,692	624
2517499000	기타(입상·파편상·분상)	BH	바 레 인	504	0.50	1,201	1
2517499000	기타(입상·파편상·분상)	VN	베 트 남	739,806	739.81	270,819	271
2517499000	기타(입상·파편상·분상)	SA	사우디아라비아	21,600	21.60	8,429	8
2517499000	기타(입상·파편상·분상)	SK	슬로바키아	3,000	3.00	1,067	1
2517499000	기타(입상·파편상·분상)	SG	싱 가 포 르	72,000	72.00	22,260	22
2517499000	기타(입상·파편상·분상)	IQ	이 라 크	244	0.24	103	0
2517499000	기타(입상·파편상·분상)	ID	인 도 네 시 아	73,500	73.50	36,808	37
2517499000	기타(입상·파편상·분상)	JP	일 본	2,171,000	2,171.00	277,625	278
2517499000	기타(입상·파편상·분상)	CN	중 국	42,849,575	42,849.58	2,818,726	2,819
2517499000	기타(입상·파편상·분상)	TR	터 키	41,900	41.90	32,140	32
3806101000	로 진	TW	대 만	190	0.19	23,222	23
3806101000	로 진	BD	방글라데시	5,400	5.40	21,325	21
3806101000	로 진	VN	베 트 남	375	0.38	728	1
3806101000	로 진	AE	아랍에미리트	6,400	6.40	14,547	15
3806101000	로 진	CN	중 국	1,000	1.00	7,891	8
3806101000	로 진	PH	필 리 핀	8,640	8.64	25,412	25
3807009010	목초액	DE	독 일	612	0.61	85,315	85
3807009010	목초액	HK	홍 콩	3	0.00	6	0
4401210000	칩상 또는 삭편상(침엽수)	GB	영 국	530	0.53	161	0
4401210000	칩상 또는 삭편상(침엽수)	CN	중 국	3,800	3.80	17,624	18
4401229000	칩상 또는 삭편상(활엽수)	CN	중 국	9,300	9.30	415	0

Ⅷ. HSK 10단위 · 국가별 수출입 현황

HSK코드	품목명	국가 기호	국가명	중량(kg)	물량 (톤,천m)	금액(불)	금액(천불)
4401310000	목재펠릿(빨나무)	JP	일 본	0	0.00	17	0
4401310000	목재펠릿(빨나무)	FR	프 랑 스	0	0.00	19	0
4401390000	기타(빨나무)	US	미 국	1	0.00	3	0
4401390000	기타(빨나무)	BH	바 레 인	504	0.50	3,270	3
4401390000	기타(빨나무)	SG	싱 가 포 르	532	0.53	1,450	1
4401390000	기타(빨나무)	GB	영 국	1	0.00	5	0
4401390000	기타(빨나무)	CN	중 국	153	0.15	2,884	3
4401390000	기타(빨나무)	QA	카 타 르	6,000	6.00	7,560	8
4402101000	성형목탄(대나무제)	JP	일 본	10	0.01	80	0
4402901000	성형목탄	US	미 국	2,894	2.89	6,146	6
4402901000	성형목탄	VN	베 트 남	19	0.02	102	0
4402901000	성형목탄	AU	오스트레일리아	435	0.44	677	1
4402901000	성형목탄	JP	일 본	247,574	247.57	461,813	462
4402901000	성형목탄	PH	필 리 핀	112	0.11	33	0
4402909000	기타목탄	NZ	뉴 질 랜 드	3,780	3.78	5,524	6
4402909000	기타목탄	TW	대 만	5,760	5.76	20,616	21
4402909000	기타목탄	RU	러 시 아	300	0.30	654	1
4402909000	기타목탄	MY	말 레 이 시 아	25,500	25.50	40,227	40
4402909000	기타목탄	US	미 국	292	0.29	494	0
4402909000	기타목탄	MM	미 얀 마	25,600	25.60	38,912	39
4402909000	기타목탄	SG	싱 가 포 르	625	0.62	1,459	1
4402909000	기타목탄	GB	영 국	241	0.24	486	0
4402909000	기타목탄	AU	오스트레일리아	1,305	1.30	1,602	2
4402909000	기타목탄	ID	인 도 네 시 아	30	0.03	433	0
4402909000	기타목탄	JP	일 본	5	0.00	173	0
4402909000	기타목탄	CN	중 국	20,441	20.44	32,157	32
4402909000	기타목탄	CA	캐 나 다	2,102	2.10	4,414	4
4402909000	기타목탄	CI	코트디브와르	10	0.01	3	0
4402909000	기타목탄	KW	쿠 웨 이 트	1,000	1.00	12,500	13
4402909000	기타목탄	TH	태 국	4	0.00	36	0
4402909000	기타목탄	HK	홍 콩	189	0.19	874	1
4403121000	열대산 목재	ID	인 도 네 시 아	75	0.00	16,143	16
4403129000	기타	PH	필 리 핀	2	0.00	10	0
4403211000	적송	SG	싱 가 포 르	1	0.00	1,116	1
4403219000	기타	JP	일 본	163	0.00	265	0
4403219000	기타	CN	중 국	212,830	0.25	74,847	75
4403232000	가문비나무(피세아 종)	CN	중 국	6,884	0.01	5,802	6
4403251000	삼나무	JP	일 본	390	0.00	660	1
4403251000	삼나무	CN	중 국	145,230	0.17	48,311	48
4403269000	기타	JP	일 본	64	0.00	213	0
4403950000	자작나무(베톨라 종)의 것(모든 횡단면의 치수가 15센티미터 이상인 것으로 한정)	SG	싱 가 포 르	36	0.00	3,307	3

1. 수출

HSK코드	품목명	국가 기호	국가명	중량(kg)	물량 (톤,천㎡)	금액(불)	금액(천불)
4403980000	유칼립투스(유칼립투스 종)의 것	MY	말 레 이 시 아	134,689	0.16	43,515	44
4403993030	단풍나무(원목)	CN	중 국	5,126	0.01	166,674	167
4403993030	단풍나무(원목)	HK	홍 콩	1,205	0.00	38,374	38
4403999000	기타	KI	키 리 바 티	4,601	0.01	6,893	7
4404100000	침엽수류,목재의막대(공구의자루등)	JP	일 본	50	0.05	1,437	1
4404200000	활엽수류,목재의막대(공구의자루등)	US	미 국	897	0.90	58,532	59
4404200000	활엽수류,목재의막대(공구의자루등)	SG	싱 가 포 르	26	0.03	1,696	2
4404200000	활엽수류,목재의막대(공구의자루등)	AU	오스트레일리아	6	0.01	413	0
4404200000	활엽수류,목재의막대(공구의자루등)	IT	이 탈 리 아	400	0.40	56	0
4404200000	활엽수류,목재의막대(공구의자루등)	JP	일 본	26	0.03	980	1
4404200000	활엽수류,목재의막대(공구의자루등)	CN	중 국	0	0.00	6	0
4404200000	활엽수류,목재의막대(공구의자루등)	CA	캐 나 다	5	0.00	343	0
4404200000	활엽수류,목재의막대(공구의자루등)	PR	푸 에 르 토 리 코	0	0.00	21	0
4404200000	활엽수류,목재의막대(공구의자루등)	HK	홍 콩	1	0.00	47	0
4405000000	목모와 목분	MY	말 레 이 시 아	32,300	32.30	23,236	23
4405000000	목모와 목분	VN	베 트 남	18,000	18.00	3,658	4
4406920000	활엽수류	TH	태 국	17,860	17.86	6,465	6
4407111000	적송	JP	일 본	2,176	0.00	3,712	4
4407119000	기타	US	미 국	22,302	0.04	6,789	7
4407119000	기타	VN	베 트 남	3,080	0.01	548	1
4407121000	전나무(아비에스 종)	MM	미 얀 마	18,564	0.03	29,353	29
4407122000	가문비나무(피세아 종)	WS	사 모 아	2,098	0.00	11,744	12
4407122000	가문비나무(피세아 종)	ID	인 도 네 시 아	35,899	0.06	46,635	47
4407122000	가문비나무(피세아 종)	JP	일 본	1,027,604	1.71	1,567,118	1,567
4407122000	가문비나무(피세아 종)	CN	중 국	287,695	0.48	426,111	426
4407191000	삼나무	US	미 국	621,060	1.04	587,095	587
4407192010	더글러스퍼	JP	일 본	2,073	0.00	8,499	8
4407192020	햄록	JP	일 본	126,162	0.21	212,941	213
4407192090	기타	PH	필 리 핀	15,000	0.02	3,448	3
4407193000	전나무류(아비에스 종 제외)	CN	중 국	642,403	1.07	149,307	149
4407195000	편백나무	US	미 국	7	0.00	760	1
4407195000	편백나무	SG	싱 가 포 르	7	0.00	64	0
4407195000	편백나무	JP	일 본	3,428	0.01	12,552	13
4407195000	편백나무	CN	중 국	16,547	0.03	15,059	15
4407195000	편백나무	TH	태 국	500	0.00	1,445	1
4407199000	기타	US	미 국	19,000	0.03	19,094	19
4407220000	비롤라 · 일부아 및 발사	VN	베 트 남	760	0.00	4,658	5
4407291000	케루잉, 라민, 카폴, 중콩, 멜바우, 제루통 및 캄파스(열대산 제재목)	VN	베 트 남	3,420	0.01	577	1
4407299000	기타(열대산 제재목)	ID	인 도 네 시 아	53,739	0.09	314,904	315
4407299000	기타(열대산 제재목)	JP	일 본	198,000	0.33	311,695	312

VIII. HSK 10단위 · 국가별 수출입 현황

HSK코드	품목명	국가 기호	국가명	중량(kg)	물량 (톤,천m)	금액(불)	금액(천불)
4407910000	참나무류(제재목)	CN	중 국	2,700	0.00	4,920	5
4407930000	단풍나무(제재목)	VN	베 트 남	8,805	0.01	21,233	21
4407930000	단풍나무(제재목)	GB	영 국	2	0.00	10,000	10
4407930000	단풍나무(제재목)	AU	오스트레일리아	5	0.00	555	1
4407930000	단풍나무(제재목)	ID	인 도 네 시 아	403,008	0.67	1,599,127	1,599
4407930000	단풍나무(제재목)	CN	중 국	99,767	0.17	74,573	75
4407950000	물푸레나무(제재목)	ID	인 도 네 시 아	55,719	0.09	365,987	366
4407971000	포플러	ID	인 도 네 시 아	45,437	0.08	152,719	153
4407991010	자단(제재목)	ID	인 도 네 시 아	5,100	0.01	75,414	75
4407991020	흑단(제재목)	AU	오스트레일리아	50	0.00	10,805	11
4407991040	호도나무(제재목)	ID	인 도 네 시 아	65,755	0.11	342,955	343
4407991090	기타(황양, 화리, 철도목, 희코리의 제재목)	VN	베 트 남	2,263	0.00	24,192	24
4407991090	기타(황양, 화리, 철도목, 희코리의 제재목)	KH	캄 보 디 아	14,000	0.02	17,200	17
4407993040	느릅나무(제재목)	CN	중 국	800	0.00	918	1
4407993060	피나무(제재목)	ID	인 도 네 시 아	8,410	0.01	38,372	38
4407999000	기타	US	미 국	1,478	0.00	1,046	1
4407999000	기타	FM	미 크 로 네 시 아	54,228	0.09	90,725	91
4407999000	기타	VN	베 트 남	22,085	0.04	4,746	5
4407999000	기타	ID	인 도 네 시 아	110,572	0.18	294,517	295
4407999000	기타	CN	중 국	5,840	0.01	92,860	93
4408109200	무늬목	CN	중 국	80	0.00	4,304	4
4408109200	무늬목	KH	캄 보 디 아	1,580	0.00	10,258	10
4408109910	삼나무(침엽수류 단판, 합판용 단판, 기타 목재)	US	미 국	20,000	0.04	19,479	19
4408109910	삼나무(침엽수류 단판, 합판용 단판, 기타 목재)	ID	인 도 네 시 아	5	0.00	8,350	8
4408109960	가문비나무(침엽수류 단판, 합판용 단판, 기타 목재)	ID	인 도 네 시 아	136,857	0.27	1,239,012	1,239
4408109960	가문비나무(침엽수류 단판, 합판용 단판, 기타 목재)	CN	중 국	9,249	0.02	26,369	26
4408109990	기타(침엽수류 단판, 합판용 단판, 기타 목재)	VN	베 트 남	11,309	0.02	12,721	13
4408319011	합판 제조용의 것(다크레드메란티·라이트레드메란티)	MN	몽 골	448,344	0.90	18,962	19
4408399032	무늬목	JP	일 본	74	0.00	602	1
4408399039	시뵈, 오꾸메, 오베체, 아까쥬다푸리케, 사빨리(열대산 목재의 단판 등)	ID	인 도 네 시 아	5,738	0.01	20,772	21
4408399059	마호가니(열대산 목재의 단판 등)	ID	인 도 네 시 아	2,653	0.01	2,712	3
4408909160	무늬목	ID	인 도 네 시 아	950	0.00	2,975	3
4408909160	무늬목	CN	중 국	22,920	0.05	19,128	19
4408909380	무늬목	US	미 국	98	0.00	15,840	16
4408909380	무늬목	LK	스 리 랑 카	482	0.00	1,734	2

1. 수출

HSK코드	품목명	국가 기호	국가명	중량(kg)	물량 (톤,천m)	금액(불)	금액(천불)
4408909380	무늬목	ID	인도네시아	2,937	0.01	242,624	243
4408909380	무늬목	JP	일본	149	0.00	17,012	17
4408909380	무늬목	CN	중국	30,848	0.06	1,242,676	1,243
4408909393	단풍나무(단판 등)	US	미국	157	0.00	3,729	4
4408909393	단풍나무(단판 등)	ID	인도네시아	200	0.00	494	0
4408909490	오동나무(단판 등)	SG	싱가포르	2,496	0.00	15,222	15
4408909490	오동나무(단판 등)	CN	중국	7,987	0.02	49,403	49
4408909910	합판 제조용	VN	베트남	690	0.00	2,235	2
4408909990	기타	DE	독일	3	0.00	876	1
4408909990	기타	BG	불가리아	39	0.00	7,006	7
4408909990	기타	ES	스페인	48	0.00	11,800	12
4408909990	기타	GB	영국	7	0.00	827	1
4408909990	기타	ID	인도네시아	777	0.00	37,115	37
4408909990	기타	JP	일본	47	0.00	3,600	4
4408909990	기타	CN	중국	12	0.00	3,416	3
4408909990	기타	CA	캐나다	59	0.00	6,160	6
4409101000	사이딩(Siding)	SG	싱가포르	7	0.01	6,512	7
4409109000	기타	US	미국	61	0.06	1,258	1
4409109000	기타	VN	베트남	6	0.01	740	1
4409109000	기타	ID	인도네시아	5	0.00	1,360	1
4409109000	기타	HK	홍콩	0	0.00	17	0
4409210000	대나무제의 것(활엽수류)	JP	일본	827	0.83	51,916	52
4409229000	기타	SG	싱가포르	342	0.34	38,578	39
4409229000	기타	AU	오스트레일리아	115	0.12	600	1
4409229000	기타	ID	인도네시아	7,736	7.74	18,475	18
4409292000	플로어링(Flooring)	MN	몽골	4,600	4.60	322,500	323
4409292000	플로어링(Flooring)	US	미국	1,429	1.43	27,094	27
4409299000	기타	NZ	뉴질랜드	34	0.03	1,042	1
4409299000	기타	MX	멕시코	44	0.04	35	0
4409299000	기타	US	미국	180	0.18	5,771	6
4409299000	기타	VN	베트남	13,752	13.75	80,662	81
4409299000	기타	SG	싱가포르	57	0.06	441	0
4409299000	기타	AU	오스트레일리아	70	0.07	3,076	3
4409299000	기타	CN	중국	84	0.08	381	0
4409299000	기타	CA	캐나다	48	0.05	497	0
4410111000	기타 목제의 것(미가공)	CN	중국	44,310	0.07	11,255	11
4410111000	기타 목제의 것(미가공)	TH	태국	3	0.00	1	0
4410119000	기타	MN	몽골	9,600	0.01	5,666	6
4410119000	기타	US	미국	4,173	0.01	34,520	35
4410119000	기타	VN	베트남	99	0.00	119	0
4410119000	기타	AE	아랍에미리트	1	0.00	9	0

VIII. HSK 10단위 · 국가별 수출입 현황

HSK코드	품목명	국가 기호	국가명	중량(kg)	물량 (톤,천m)	금액(불)	금액(천불)
4410119000	기타	JP	일 본	579,001	0.89	751,669	752
4410119000	기타	ZW	짐 바 브 웨	9,290	0.01	8,676	9
4410119000	기타	PH	필 리 핀	3,862	0.01	3,176	3
4410191090	기타	TW	대 만	0	0.00	21	0
4410191090	기타	US	미 국	0	0.00	29	0
4410191090	기타	SG	싱 가 포 르	0	0.00	28	0
4410191090	기타	ID	인 도 네 시 아	0	0.00	34	0
4410191090	기타	JP	일 본	1	0.00	245	0
4410199020	멜라민을 침투한 종이로 표면을 피복한 것	US	미 국	6,358	0.01	16,640	17
4410199090	기타	LR	라 이 베 리 아	600	0.00	1,027	1
4410199090	기타	VN	베 트 남	49	0.00	1,230	1
4410199090	기타	IR	이 란	237,360	0.37	154,239	154
4410199090	기타	JP	일 본	4,645	0.01	42,276	42
4410199090	기타	KE	케 냐	5	0.00	100	0
4410900000	기타	SG	싱 가 포 르	14	0.00	17	0
4410900000	기타	ID	인 도 네 시 아	5,883	0.01	59,366	59
4410900000	기타	JP	일 본	2,401	0.00	8,552	9
4410900000	기타	CN	중 국	1,175	0.00	677	1
4410900000	기타	HU	헝 가 리	16	0.00	39	0
4411121000	기계적 가공이나 표면을 피복하지 아니한 것(두께 5밀리 이하)	ZA	남아프리카공화국	3,337	0.00	3,547	4
4411121000	기계적 가공이나 표면을 피복하지 아니한 것(두께 5밀리 이하)	NC	뉴칼레도니아	6,673	0.01	6,822	7
4411121000	기계적 가공이나 표면을 피복하지 아니한 것(두께 5밀리 이하)	TW	대 만	69,057	0.10	25,534	26
4411121000	기계적 가공이나 표면을 피복하지 아니한 것(두께 5밀리 이하)	DE	독 일	51,033	0.07	51,734	52
4411121000	기계적 가공이나 표면을 피복하지 아니한 것(두께 5밀리 이하)	MY	말 레 이 시 아	4,449	0.01	4,831	5
4411121000	기계적 가공이나 표면을 피복하지 아니한 것(두께 5밀리 이하)	MX	멕 시 코	15,055	0.02	15,801	16
4411121000	기계적 가공이나 표면을 피복하지 아니한 것(두께 5밀리 이하)	MN	몽 골	9,328	0.01	9,691	10
4411121000	기계적 가공이나 표면을 피복하지 아니한 것(두께 5밀리 이하)	US	미 국	39,115	0.06	28,024	28
4411121000	기계적 가공이나 표면을 피복하지 아니한 것(두께 5밀리 이하)	VN	베 트 남	34,654	0.05	38,884	39
4411121000	기계적 가공이나 표면을 피복하지 아니한 것(두께 5밀리 이하)	SE	스 웨 덴	5,395	0.01	5,686	6
4411121000	기계적 가공이나 표면을 피복하지 아니한 것(두께 5밀리 이하)	SG	싱 가 포 르	1,344	0.00	1,453	1
4411121000	기계적 가공이나 표면을 피복하지 아니한 것(두께 5밀리 이하)	AU	오스트레일리아	8,400	0.01	8,633	9
4411121000	기계적 가공이나 표면을 피복하지 아니한 것(두께 5밀리 이하)	IL	이 스 라 엘	13,427	0.02	14,596	15

1. 수출

HSK코드	품목명	국가 기호	국가명	중량(kg)	물량 (톤,천m)	금액(불)	금액(천불)
4411121000	기계적 가공이나 표면을 피복하지 아니한 것(두께 5밀리 이하)	IN	인도	25,944	0.04	27,299	27
4411121000	기계적 가공이나 표면을 피복하지 아니한 것(두께 5밀리 이하)	JP	일본	7,580,036	10.83	3,667,522	3,668
4411121000	기계적 가공이나 표면을 피복하지 아니한 것(두께 5밀리 이하)	CN	중국	707,119	1.01	357,525	358
4411121000	기계적 가공이나 표면을 피복하지 아니한 것(두께 5밀리 이하)	KW	쿠웨이트	8,452	0.01	8,872	9
4411121000	기계적 가공이나 표면을 피복하지 아니한 것(두께 5밀리 이하)	TH	태국	1,856	0.00	1,559	2
4411129000	기타	ZA	남아프리카공화국	14,870	0.02	21,217	21
4411129000	기타	NZ	뉴질랜드	56,188	0.08	65,206	65
4411129000	기타	MN	몽골	600	0.00	5,980	6
4411129000	기타	VN	베트남	12,898	0.02	28,446	28
4411129000	기타	JP	일본	60,325	0.09	153,459	153
4411129000	기타	CN	중국	90	0.00	30	0
4411129000	기타	HK	홍콩	1,393	0.00	15,510	16
4411131000	기계적 가공이나 표면을 피복하지 아니한 것(두께가 5밀리미터 초과 9밀리미터 이하인 것)	ZA	남아프리카공화국	2,436	0.00	2,557	3
4411131000	기계적 가공이나 표면을 피복하지 아니한 것(두께가 5밀리미터 초과 9밀리미터 이하인 것)	NO	노르웨이	3,641	0.01	3,427	3
4411131000	기계적 가공이나 표면을 피복하지 아니한 것(두께가 5밀리미터 초과 9밀리미터 이하인 것)	NC	뉴칼레도니아	2,116	0.00	2,090	2
4411131000	기계적 가공이나 표면을 피복하지 아니한 것(두께가 5밀리미터 초과 9밀리미터 이하인 것)	TW	대만	7,604	0.01	11,280	11
4411131000	기계적 가공이나 표면을 피복하지 아니한 것(두께가 5밀리미터 초과 9밀리미터 이하인 것)	DE	독일	140,012	0.20	127,105	127
4411131000	기계적 가공이나 표면을 피복하지 아니한 것(두께가 5밀리미터 초과 9밀리미터 이하인 것)	MY	말레이시아	2,258	0.00	2,289	2
4411131000	기계적 가공이나 표면을 피복하지 아니한 것(두께가 5밀리미터 초과 9밀리미터 이하인 것)	MX	멕시코	22,703	0.03	23,997	24
4411131000	기계적 가공이나 표면을 피복하지 아니한 것(두께가 5밀리미터 초과 9밀리미터 이하인 것)	MN	몽골	13,460	0.02	14,773	15
4411131000	기계적 가공이나 표면을 피복하지 아니한 것(두께가 5밀리미터 초과 9밀리미터 이하인 것)	SE	스웨덴	19,925	0.03	18,585	19
4411131000	기계적 가공이나 표면을 피복하지 아니한 것(두께가 5밀리미터 초과 9밀리미터 이하인 것)	SG	싱가포르	836	0.00	924	1
4411131000	기계적 가공이나 표면을 피복하지 아니한 것(두께가 5밀리미터 초과 9밀리미터 이하인 것)	AE	아랍에미리트	4,326	0.01	4,327	4

Ⅷ. HSK 10단위 · 국가별 수출입 현황

HSK코드	품목명	국가 기호	국가명	중량(kg)	물량 (톤,천m)	금액(불)	금액(천불)
4411131000	기계적 가공이나 표면을 피복하지 아니한 것(두께가 5밀리미터 초과 9밀리미터 이하인 것)	AU	오스트레일리아	10,395	0.01	10,632	11
4411131000	기계적 가공이나 표면을 피복하지 아니한 것(두께가 5밀리미터 초과 9밀리미터 이하인 것)	JP	일본	686,686	0.98	309,218	309
4411131000	기계적 가공이나 표면을 피복하지 아니한 것(두께가 5밀리미터 초과 9밀리미터 이하인 것)	CN	중국	760,777	1.09	507,692	508
4411131000	기계적 가공이나 표면을 피복하지 아니한 것(두께가 5밀리미터 초과 9밀리미터 이하인 것)	KW	쿠웨이트	9,151	0.01	11,823	12
4411131000	기계적 가공이나 표면을 피복하지 아니한 것(두께가 5밀리미터 초과 9밀리미터 이하인 것)	HR	크로아티아	5,986	0.01	5,560	6
4411131000	기계적 가공이나 표면을 피복하지 아니한 것(두께가 5밀리미터 초과 9밀리미터 이하인 것)	TH	태국	2,050	0.00	1,948	2
4411139000	기타	DE	독일	5	0.00	25	0
4411139000	기타	RU	러시아	1	0.00	0	0
4411139000	기타	RW	루안다	10,200	0.01	6,588	7
4411139000	기타	MN	몽골	234,152	0.33	229,104	229
4411139000	기타	US	미국	11	0.00	75	0
4411139000	기타	VN	베트남	18,160	0.03	16,342	16
4411139000	기타	GB	영국	5	0.00	25	0
4411139000	기타	IN	인도	146,132	0.21	304,076	304
4411139000	기타	CN	중국	376	0.00	675	1
4411139000	기타	PH	필리핀	30	0.00	302	0
4411141000	기계적 가공이나 표면을 피복하지 아니한 것(두께가 9밀리미터를 초과하는 것)	ZA	남아프리카공화국	44,567	0.06	46,425	46
4411141000	기계적 가공이나 표면을 피복하지 아니한 것(두께가 9밀리미터를 초과하는 것)	NO	노르웨이	42,124	0.06	36,372	36
4411141000	기계적 가공이나 표면을 피복하지 아니한 것(두께가 9밀리미터를 초과하는 것)	NC	뉴칼레도니아	4,260	0.01	4,175	4
4411141000	기계적 가공이나 표면을 피복하지 아니한 것(두께가 9밀리미터를 초과하는 것)	TW	대만	445,765	0.64	216,337	216
4411141000	기계적 가공이나 표면을 피복하지 아니한 것(두께가 9밀리미터를 초과하는 것)	DE	독일	1,026,780	1.47	860,218	860
4411141000	기계적 가공이나 표면을 피복하지 아니한 것(두께가 9밀리미터를 초과하는 것)	MY	말레이시아	18,772	0.03	19,083	19
4411141000	기계적 가공이나 표면을 피복하지 아니한 것(두께가 9밀리미터를 초과하는 것)	MX	멕시코	53,097	0.08	55,491	55
4411141000	기계적 가공이나 표면을 피복하지 아니한 것(두께가 9밀리미터를 초과하는 것)	MN	몽골	64,919	0.09	52,338	52
4411141000	기계적 가공이나 표면을 피복하지 아니한 것(두께가 9밀리미터를 초과하는 것)	US	미국	131,316	0.19	135,259	135
4411141000	기계적 가공이나 표면을 피복하지 아니한 것(두께가 9밀리미터를 초과하는 것)	SE	스웨덴	65,768	0.09	59,919	60

1. 수출

HSK코드	품목명	국가 기호	국가명	중량(kg)	물량 (톤,천m)	금액(불)	금액(천불)
4411141000	기계적 가공이나 표면을 피복하지 아니한 것(두께가 9밀리미터를 초과하는 것)	SG	싱 가 포 르	2,379	0.00	2,439	2
4411141000	기계적 가공이나 표면을 피복하지 아니한 것(두께가 9밀리미터를 초과하는 것)	AE	아랍에미리트	8,350	0.01	8,262	8
4411141000	기계적 가공이나 표면을 피복하지 아니한 것(두께가 9밀리미터를 초과하는 것)	AU	오스트레일리아	188,292	0.27	186,281	186
4411141000	기계적 가공이나 표면을 피복하지 아니한 것(두께가 9밀리미터를 초과하는 것)	IN	인 도	23,225	0.03	16,159	16
4411141000	기계적 가공이나 표면을 피복하지 아니한 것(두께가 9밀리미터를 초과하는 것)	JP	일 본	900,407	1.29	424,646	425
4411141000	기계적 가공이나 표면을 피복하지 아니한 것(두께가 9밀리미터를 초과하는 것)	CN	중 국	164,918	0.24	106,824	107
4411141000	기계적 가공이나 표면을 피복하지 아니한 것(두께가 9밀리미터를 초과하는 것)	KZ	카자흐스탄	10,260	0.01	10,912	11
4411141000	기계적 가공이나 표면을 피복하지 아니한 것(두께가 9밀리미터를 초과하는 것)	QA	카타르	36,480	0.05	34,560	35
4411141000	기계적 가공이나 표면을 피복하지 아니한 것(두께가 9밀리미터를 초과하는 것)	KW	쿠웨이트	52,529	0.08	53,351	53
4411141000	기계적 가공이나 표면을 피복하지 아니한 것(두께가 9밀리미터를 초과하는 것)	HR	크로아티아	17,096	0.02	15,299	15
4411141000	기계적 가공이나 표면을 피복하지 아니한 것(두께가 9밀리미터를 초과하는 것)	TH	태 국	8,437	0.01	8,553	9
4411141000	기계적 가공이나 표면을 피복하지 아니한 것(두께가 9밀리미터를 초과하는 것)	TR	터 키	46,428	0.07	45,223	45
4411149010	마루판	GU	구암 (미국)	48	0.00	218	0
4411149010	마루판	CA	캐나다	23	0.00	2	0
4411149090	기타	NZ	뉴질랜드	214,399	0.31	163,873	164
4411149090	기타	NI	니카라과	25,434	0.04	107,270	107
4411149090	기타	RU	러시아	280	0.00	21	0
4411149090	기타	MX	멕시코	36,081	0.05	52,116	52
4411149090	기타	MN	몽골	598,903	0.86	542,172	542
4411149090	기타	US	미국	11,041	0.02	23,654	24
4411149090	기타	MM	미얀마	13,000	0.02	16,789	17
4411149090	기타	VN	베트남	661,921	0.95	989,661	990
4411149090	기타	SA	사우디아라비아	71	0.00	4,043	4
4411149090	기타	AU	오스트레일리아	1,693	0.00	4,432	4
4411149090	기타	UZ	우즈베키스탄	3,950	0.01	52,395	52
4411149090	기타	IT	이탈리아	4,135	0.01	1,500	2
4411149090	기타	IN	인도	121,708	0.17	197,385	197
4411149090	기타	ID	인도네시아	5,250	0.01	9,950	10
4411149090	기타	JP	일본	10,248	0.01	29,548	30
4411149090	기타	CN	중국	440	0.00	295	0
4411149090	기타	DJ	지부티	8,300	0.01	33,806	34

Ⅷ. HSK 10단위 · 국가별 수출입 현황

HSK코드	품목명	국가 기호	국가명	중량(kg)	물량 (톤,천m)	금액(불)	금액(천불)
4411149090	기타	KZ	카 자 호 스 탄	8,499	0.01	98,627	99
4411149090	기타	CA	캐 나 다	17,000	0.02	14,993	15
4411149090	기타	TH	태 국	3	0.00	1	0
4411149090	기타	FJ	피 지	14,000	0.02	11,800	12
4411149090	기타	PH	필 리 핀	24,245	0.03	25,571	26
4411149090	기타	HK	홍 콩	232	0.00	121	0
4411921000	섬유판(0.8g/cm ² 초과)	UZ	우즈베키스탄	563,760	0.81	475,375	475
4411929010	마루판	US	미 국	500	0.00	1,442	1
4411929010	마루판	VN	베 트 남	32,064	0.05	30,008	30
4411929010	마루판	AU	오스트레일리아	34,099	0.05	30,687	31
4411929010	마루판	IN	인 도	177	0.00	523	1
4411929090	기타	US	미 국	238,074	0.34	386,303	386
4411929090	기타	VN	베 트 남	73,823	0.11	89,908	90
4411939090	기타	US	미 국	455	0.00	787	1
4411949000	섬유판(기타)	VN	베 트 남	584	0.00	16,357	16
4411949000	섬유판(기타)	JP	일 본	182	0.00	379	0
4411949000	섬유판(기타)	KZ	카 자 호 스 탄	546	0.00	1,540	2
4412101010	두께가 6밀리미터 미만인 것(대나무 제의 것)	TW	대 만	1	0.00	35	0
4412101010	두께가 6밀리미터 미만인 것(대나무 제의 것)	US	미 국	5	0.00	81	0
4412101010	두께가 6밀리미터 미만인 것(대나무 제의 것)	AU	오스트레일리아	80	0.00	13,632	14
4412101020	두께가 6밀리미터 이상인 것	NI	니 카 라 과	870	0.00	512	1
4412101020	두께가 6밀리미터 이상인 것	MN	몽 골	1,000	0.00	132	0
4412101020	두께가 6밀리미터 이상인 것	CN	중 국	1,281	0.00	23,691	24
4412102000	마루판	RO	루 마 니 아	54	0.00	105	0
4412109010	각 플라이가 6밀리미터 이하의 쉼트 만으로 구성된 것으로서 전체두께가 6밀리미터 이상인 것	JP	일 본	40	0.00	381	0
4412109090	기타	TW	대 만	0	0.00	21	0
4412109090	기타	US	미 국	39	0.00	1,584	2
4412109090	기타	BD	방 글 라 데 시	800	0.00	990	1
4412109090	기타	CN	중 국	0	0.00	205	0
4412311000	열대산 합판(두께3.2mm미만)	MN	몽 골	93,804	0.14	68,890	69
4412311000	열대산 합판(두께3.2mm미만)	TJ	타 지 크	6,500	0.01	267	0
4412314029	기타	CL	칠 레	15,420	0.02	5,061	5
4412315090	기타	RU	러 시 아	150,000	0.23	183,510	184
4412315090	기타	PH	필 리 핀	1,500	0.00	7,529	8
4412316090	기타	FJ	피 지	25,710	0.04	33,550	34
4412317090	기타	VN	베 트 남	260	0.00	1,802	2
4412317090	기타	JP	일 본	37	0.00	28	0

1. 수출

HSK코드	품목명	국가 기호	국가명	중량(kg)	물량 (톤,천m)	금액(불)	금액(천불)
4412331000	두께가 3.2밀리미터 미만인 것	DE	독 일	7	0.00	1,202	1
4412333000	두께가 4밀리미터 이상 6밀리미터 미만인 것	ID	인 도 네 시 아	200	0.00	1,886	2
4412334020	두께가 8밀리미터 이상 10밀리미터 미만인 것	SG	싱 가 포 르	973	0.00	8,528	9
4412334020	두께가 8밀리미터 이상 10밀리미터 미만인 것	AU	오스트레일리아	4,000	0.01	14,200	14
4412334020	두께가 8밀리미터 이상 10밀리미터 미만인 것	CN	중 국	5,934	0.01	9,513	10
4412335000	두께가 10밀리미터 이상 12밀리미터 미만인 것	VN	베 트 남	1,190	0.00	774	1
4412336000	두께가 12밀리미터 이상 15밀리미터 미만인 것	US	미 국	308,835	0.48	511,111	511
4412336000	두께가 12밀리미터 이상 15밀리미터 미만인 것	SG	싱 가 포 르	141	0.00	505	1
4412336000	두께가 12밀리미터 이상 15밀리미터 미만인 것	ID	인 도 네 시 아	260	0.00	1,164	1
4412337000	두께가 15밀리미터 이상인 것	VN	베 트 남	31,440	0.05	84,245	84
4412337000	두께가 15밀리미터 이상인 것	SG	싱 가 포 르	7,249	0.01	97,416	97
4412337000	두께가 15밀리미터 이상인 것	AU	오스트레일리아	990	0.00	10,530	11
4412337000	두께가 15밀리미터 이상인 것	IT	이 탈 리 아	55	0.00	720	1
4412337000	두께가 15밀리미터 이상인 것	ID	인 도 네 시 아	13,833	0.02	31,783	32
4412337000	두께가 15밀리미터 이상인 것	JP	일 본	1,035	0.00	3,015	3
4412337000	두께가 15밀리미터 이상인 것	CN	중 국	56,283	0.09	160,284	160
4412337000	두께가 15밀리미터 이상인 것	TH	태 국	700	0.00	3,300	3
4412341000	두께가 3.2밀리미터 미만인 것	ID	인 도 네 시 아	270	0.00	4,399	4
4412346000	두께가 12밀리미터 이상 15밀리미터 미만인 것	VN	베 트 남	35,490	0.05	63,624	64
4412391000	두께가 6밀리미터 미만인 것	CN	중 국	3,482	0.01	3,437	3
4412399000	기타	TW	대 만	0	0.00	96	0
4412399000	기타	MX	멕 시 코	246	0.00	2,143	2
4412399000	기타	VN	베 트 남	12	0.00	199	0
4412399000	기타	ID	인 도 네 시 아	11,150	0.02	51,999	52
4412399000	기타	JP	일 본	5,724	0.01	30,156	30
4412399000	기타	CN	중 국	104	0.00	1,083	1
4412994100	합판	VN	베 트 남	2,227	0.00	11,268	11
4412994911	각 플라이가 6밀리미터 이하인 시트(sheet)만으로 구성된 것으로서 전체 두께가 6밀리미터 이상인 것	MN	몽 골	336	0.00	10,984	11
4412994911	각 플라이가 6밀리미터 이하인 시트(sheet)만으로 구성된 것으로서 전체 두께가 6밀리미터 이상인 것	VN	베 트 남	690	0.00	2,627	3
4412994919	기타	DZ	알 제 리	3	0.00	1,778	2
4412994999	기타	VN	베 트 남	13,908	0.02	16,209	16
4412994999	기타	CZ	체 코 공 화 국	8,040	0.01	15,464	15

Ⅷ. HSK 10단위 · 국가별 수출입 현황

HSK코드	품목명	국가 기호	국가명	중량(kg)	물량 (톤,천m)	금액(불)	금액(천불)
4412995100	합판	VN	베 트 남	20,420	0.03	22,396	22
4412995100	합판	JP	일 본	30	0.00	52	0
4412995999	기타	BE	벨 기 에	775	0.00	2,520	3
4412995999	기타	WS	사 모 아	500	0.00	1,300	1
4412995999	기타	CN	중 국	553	0.00	983	1
4412996919	기타	PH	필 리 핀	200	0.00	557	1
4412999100	합판	GU	구 암 (미국)	2,302	0.00	3,384	3
4412999100	합판	MX	멕 시 코	100	0.00	242	0
4412999100	합판	MN	몽 골	7,691	0.01	6,630	7
4412999100	합판	US	미 국	22,986	0.04	30,576	31
4412999100	합판	IN	인 도	1,141	0.00	1,735	2
4412999100	합판	JP	일 본	545,615	0.84	2,008,891	2,009
4412999100	합판	CN	중 국	38,253	0.06	64,964	65
4412999100	합판	FR	프 랑 스	50,222	0.08	75,640	76
4412999100	합판	PH	필 리 핀	93,154	0.14	123,037	123
4412999991	각 플라이가 6밀리미터 이하인 시트(sheet)만으로 구성된 것으로서 전체 두께가 6밀리미터 이상인 것	SE	스 웨 덴	313	0.00	31,200	31
4412999999	기타	GU	구 암 (미국)	23,112	0.04	35,465	35
4412999999	기타	NG	나 이 지 리 아	54,206	0.08	36,785	37
4412999999	기타	NO	노 르 웨 이	114	0.00	1,780	2
4412999999	기타	TW	대 만	46,568	0.07	74,861	75
4412999999	기타	DE	독 일	406	0.00	1,470	1
4412999999	기타	MY	말 레 이 시 아	0	0.00	0	0
4412999999	기타	MX	멕 시 코	0	0.00	0	0
4412999999	기타	MN	몽 골	13,460	0.02	11,979	12
4412999999	기타	US	미 국	12,782	0.02	9,037	9
4412999999	기타	MM	미 양 마	290	0.00	234	0
4412999999	기타	BD	방 글 라 데 시	10,525	0.02	20,692	21
4412999999	기타	VN	베 트 남	20,801	0.03	16,070	16
4412999999	기타	BR	브 라 질	0	0.00	0	0
4412999999	기타	SK	슬 로 바 키 아	0	0.00	356	0
4412999999	기타	EC	에 콰 도 르	0	0.00	0	0
4412999999	기타	UY	우 루 과 이	0	0.00	0	0
4412999999	기타	IN	인 도	1,020	0.00	1,690	2
4412999999	기타	ID	인 도 네 시 아	0	0.00	15	0
4412999999	기타	JP	일 본	184,353	0.28	317,868	318
4412999999	기타	CN	중 국	16	0.00	30	0
4412999999	기타	CZ	체 코 공 화 국	0	0.00	145	0
4412999999	기타	KZ	카 자 호 스 탄	322	0.00	2,240	2
4412999999	기타	KH	캄 보 디 아	1,880	0.00	17	0

1. 수출

HSK코드	품목명	국가 기호	국가명	중량(kg)	물량 (톤,천m)	금액(불)	금액(천불)
4412999999	기타	CA	캐 나 다	452	0.00	1,400	1
4412999999	기타	TR	터 키	0	0.00	3	0
4412999999	기타	TG	토 고	1,350	0.00	1,953	2
4412999999	기타	PK	파 키 스 탄	0	0.00	17	0
4412999999	기타	PH	필 리 핀	2,580	0.00	2,144	2
4413000000	고밀도화 목재	TW	대 만	2	0.00	10	0
4413000000	고밀도화 목재	MX	멕 시 코	0	0.00	306	0
4413000000	고밀도화 목재	US	미 국	47	0.05	1,067	1
4413000000	고밀도화 목재	AS	미 국 령 사 모 아	1,751	1.75	10,107	10
4413000000	고밀도화 목재	MM	미 양 마	494	0.49	234	0
4413000000	고밀도화 목재	VN	베 트 남	80,194	80.19	82,566	83
4413000000	고밀도화 목재	JP	일 본	558	0.56	51	0
4413000000	고밀도화 목재	CN	중 국	476	0.48	2,700	3
4413000000	고밀도화 목재	PH	필 리 핀	81,722	81.72	55,207	55
4414000000	목재의 그림틀, 사진틀 등	GU	구 압 (미 국)	576	0.58	6,005	6
4414000000	목재의 그림틀, 사진틀 등	NG	나 이 지 리 아	50	0.05	85	0
4414000000	목재의 그림틀, 사진틀 등	ZA	남아프리카공화국	0	0.00	32	0
4414000000	목재의 그림틀, 사진틀 등	NL	네 델 란 드	1	0.00	32	0
4414000000	목재의 그림틀, 사진틀 등	NO	노 르 웨 이	0	0.00	82	0
4414000000	목재의 그림틀, 사진틀 등	NZ	뉴 질 랜 드	2	0.00	83	0
4414000000	목재의 그림틀, 사진틀 등	TW	대 만	37	0.04	18,488	18
4414000000	목재의 그림틀, 사진틀 등	DK	덴 마 크	3	0.00	259	0
4414000000	목재의 그림틀, 사진틀 등	DE	독 일	22	0.02	1,968	2
4414000000	목재의 그림틀, 사진틀 등	LR	라 이 베 리 아	50	0.05	17	0
4414000000	목재의 그림틀, 사진틀 등	RU	러 시 아	30	0.03	884	1
4414000000	목재의 그림틀, 사진틀 등	LU	룩 섴 부 르 크	1	0.00	32	0
4414000000	목재의 그림틀, 사진틀 등	MQ	마 르 티 니 크	0	0.00	30	0
4414000000	목재의 그림틀, 사진틀 등	MX	멕 시 코	6	0.01	2,991	3
4414000000	목재의 그림틀, 사진틀 등	US	미 국	1,398	1.40	78,766	79
4414000000	목재의 그림틀, 사진틀 등	BH	바 레 인	3	0.00	97	0
4414000000	목재의 그림틀, 사진틀 등	VI	버어진제도 (미령)	1	0.00	59	0
4414000000	목재의 그림틀, 사진틀 등	VN	베 트 남	45	0.04	3,187	3
4414000000	목재의 그림틀, 사진틀 등	BE	벨 기 예	3	0.00	353	0
4414000000	목재의 그림틀, 사진틀 등	BG	불 가 리 아	16	0.02	25	0
4414000000	목재의 그림틀, 사진틀 등	SA	사우디아라비아	7	0.01	98	0
4414000000	목재의 그림틀, 사진틀 등	CY	사 이 프 러 스	1	0.00	87	0
4414000000	목재의 그림틀, 사진틀 등	SN	세 네 갈	10,380	10.38	26,267	26
4414000000	목재의 그림틀, 사진틀 등	LK	스 리 랑 카	14,000	14.00	13,495	13
4414000000	목재의 그림틀, 사진틀 등	SE	스 웨 덴	1	0.00	71	0
4414000000	목재의 그림틀, 사진틀 등	CH	스 위 스	2	0.00	184	0
4414000000	목재의 그림틀, 사진틀 등	ES	스 페 인	2	0.00	119	0

Ⅷ. HSK 10단위 · 국가별 수출입 현황

HSK코드	품목명	국가 기호	국가명	중량(kg)	물량 (톤,천m)	금액(불)	금액(천불)
441400000	목재의 그림틀, 사진틀 등	SG	싱 가 포 르	358	0.36	7,375	7
441400000	목재의 그림틀, 사진틀 등	AE	아랍에미리트	2	0.00	182	0
441400000	목재의 그림틀, 사진틀 등	IS	아 이 슬 란 드	2	0.00	146	0
441400000	목재의 그림틀, 사진틀 등	IE	아 일 랜 드	1	0.00	90	0
441400000	목재의 그림틀, 사진틀 등	EC	에 콰 도 르	1	0.00	127	0
441400000	목재의 그림틀, 사진틀 등	GB	영 국	10	0.01	14	0
441400000	목재의 그림틀, 사진틀 등	AU	오스트레일리아	261	0.26	16,808	17
441400000	목재의 그림틀, 사진틀 등	UA	우 크 라 이 나	1	0.00	22	0
441400000	목재의 그림틀, 사진틀 등	ET	이 디 오 피 아	15	0.02	4,291	4
441400000	목재의 그림틀, 사진틀 등	IQ	이 라 크	0	0.00	30	0
441400000	목재의 그림틀, 사진틀 등	IR	이 란	152	0.15	1,110	1
441400000	목재의 그림틀, 사진틀 등	IT	이 탈 리 아	2	0.00	157	0
441400000	목재의 그림틀, 사진틀 등	IN	인 도	227	0.23	755	1
441400000	목재의 그림틀, 사진틀 등	ID	인 도네시아	34	0.03	3,996	4
441400000	목재의 그림틀, 사진틀 등	JP	일 본	96,877	96.88	1,453,188	1,453
441400000	목재의 그림틀, 사진틀 등	CN	중 국	382	0.38	23,437	23
441400000	목재의 그림틀, 사진틀 등	CL	칠 레	22	0.02	176	0
441400000	목재의 그림틀, 사진틀 등	QA	카 타 르	1	0.00	59	0
441400000	목재의 그림틀, 사진틀 등	KH	캄 보 디 아	116	0.12	9,122	9
441400000	목재의 그림틀, 사진틀 등	CA	캐 나 다	88	0.09	20,537	21
441400000	목재의 그림틀, 사진틀 등	TH	태 국	121	0.12	2,878	3
441400000	목재의 그림틀, 사진틀 등	PK	파 키 스 탄	1,000	1.00	5,000	5
441400000	목재의 그림틀, 사진틀 등	PE	페 루	1	0.00	59	0
441400000	목재의 그림틀, 사진틀 등	PT	포 르 투 갈	0	0.00	44	0
441400000	목재의 그림틀, 사진틀 등	PR	푸에르토리코	0	0.00	30	0
441400000	목재의 그림틀, 사진틀 등	FR	프 랑 스	5	0.00	260	0
441400000	목재의 그림틀, 사진틀 등	FI	핀 란 드	15	0.02	90	0
441400000	목재의 그림틀, 사진틀 등	PH	필 리 핀	34,036	34.04	17,744	18
441400000	목재의 그림틀, 사진틀 등	HK	홍 콩	22	0.02	10,003	10
441510000	케이스, 상자 및 포장용기 등	ZA	남아프리카공화국	34	0.03	14,927	15
441510000	케이스, 상자 및 포장용기 등	NL	네 델 란 드	160,517	160.52	2,180,988	2,181
441510000	케이스, 상자 및 포장용기 등	NO	노 르 웨 이	1	0.00	89	0
441510000	케이스, 상자 및 포장용기 등	NZ	뉴 질 란 드	2	0.00	60	0
441510000	케이스, 상자 및 포장용기 등	TW	대 만	227,787	227.79	883,673	884
441510000	케이스, 상자 및 포장용기 등	DE	독 일	999,247	999.25	692,236	692
441510000	케이스, 상자 및 포장용기 등	RO	루 마 니 아	1	0.00	72	0
441510000	케이스, 상자 및 포장용기 등	LT	리 투 아 니 아	2	0.00	128	0
441510000	케이스, 상자 및 포장용기 등	MY	말 레 이 시 아	141,358	141.36	28,435	28
441510000	케이스, 상자 및 포장용기 등	MX	멕 시 코	1,245	1.24	3,038	3
441510000	케이스, 상자 및 포장용기 등	MN	몽 골	141	0.14	2,645	3
441510000	케이스, 상자 및 포장용기 등	US	미 국	875,216	875.22	775,712	776

1. 수출

HSK코드	품목명	국가 기호	국가명	중량(kg)	물량 (톤,천m)	금액(불)	금액(천불)
4415100000	케이스, 상자 및 포장용기 등	VN	베 트 남	38,801	38.80	62,056	62
4415100000	케이스, 상자 및 포장용기 등	BE	벨 기 에	2,901	2.90	2,325	2
4415100000	케이스, 상자 및 포장용기 등	BR	브 라 질	1,144,205	1,144.20	755,484	755
4415100000	케이스, 상자 및 포장용기 등	SE	스 웨 덴	249,330	249.33	184,368	184
4415100000	케이스, 상자 및 포장용기 등	ES	스 페 인	1	0.00	60	0
4415100000	케이스, 상자 및 포장용기 등	SK	슬 로 바 키 아	25	0.02	121,675	122
4415100000	케이스, 상자 및 포장용기 등	SI	슬 로 베 니 아	798	0.80	3,142	3
4415100000	케이스, 상자 및 포장용기 등	SG	싱 가 포 르	41,762	41.76	215,937	216
4415100000	케이스, 상자 및 포장용기 등	AE	아랍에미리트	36,538	36.54	184,732	185
4415100000	케이스, 상자 및 포장용기 등	AR	아 르헨티나	45	0.04	5,108	5
4415100000	케이스, 상자 및 포장용기 등	GB	영 국	1,314,949	1,314.95	1,216,109	1,216
4415100000	케이스, 상자 및 포장용기 등	AU	오스트레일리아	17	0.02	2,259	2
4415100000	케이스, 상자 및 포장용기 등	UZ	우즈베키스탄	20	0.02	50	0
4415100000	케이스, 상자 및 포장용기 등	IL	이 스 라 엘	50	0.05	200	0
4415100000	케이스, 상자 및 포장용기 등	IT	이 탈 리 아	75,892	75.89	59,538	60
4415100000	케이스, 상자 및 포장용기 등	IN	인 도	341,311	341.31	223,776	224
4415100000	케이스, 상자 및 포장용기 등	ID	인 도 네 시 아	14,330	14.33	13,314	13
4415100000	케이스, 상자 및 포장용기 등	JP	일 본	237,321	237.32	607,594	608
4415100000	케이스, 상자 및 포장용기 등	CN	중 국	3,333,302	3,333.30	1,866,319	1,866
4415100000	케이스, 상자 및 포장용기 등	CZ	체 코 공 화 국	58	0.06	561	1
4415100000	케이스, 상자 및 포장용기 등	CL	칠 레	1	0.00	20	0
4415100000	케이스, 상자 및 포장용기 등	KZ	카 자흐 스탄	4	0.00	127	0
4415100000	케이스, 상자 및 포장용기 등	CA	캐 나 다	4,422	4.42	8,425	8
4415100000	케이스, 상자 및 포장용기 등	CO	콜 롬 비 아	20	0.02	1,140	1
4415100000	케이스, 상자 및 포장용기 등	KW	쿠 웨 이 트	0	0.00	109	0
4415100000	케이스, 상자 및 포장용기 등	TH	태 국	122	0.12	442	0
4415100000	케이스, 상자 및 포장용기 등	TR	터 키	268	0.27	2,047	2
4415100000	케이스, 상자 및 포장용기 등	PK	파 키 스 탄	11	0.01	388	0
4415100000	케이스, 상자 및 포장용기 등	PL	폴 란 드	158,211	158.21	98	0
4415100000	케이스, 상자 및 포장용기 등	FR	프 랑 스	2	0.00	266	0
4415100000	케이스, 상자 및 포장용기 등	FI	핀 란 드	2	0.00	260	0
4415100000	케이스, 상자 및 포장용기 등	PH	필 리 핀	3	0.00	124	0
4415100000	케이스, 상자 및 포장용기 등	HU	헝 가 리	169,352	169.35	168	0
4415100000	케이스, 상자 및 포장용기 등	HK	홍 콩	1,395	1.40	14,021	14
4415200000	페렛, 박스페렛 등	ZA	남아프리카공화국	62	0.06	111	0
4415200000	페렛, 박스페렛 등	NL	네 델 란 드	24,200	24.20	108,087	108
4415200000	페렛, 박스페렛 등	NZ	뉴 질 란 드	952	0.95	9,105	9
4415200000	페렛, 박스페렛 등	TW	대 만	259,301	259.30	276,174	276
4415200000	페렛, 박스페렛 등	DK	덴 마 크	4,994	4.99	16,824	17
4415200000	페렛, 박스페렛 등	DE	독 일	684,158	684.16	827,139	827
4415200000	페렛, 박스페렛 등	RU	러 시 아	8,006	8.01	25,801	26

Ⅷ. HSK 10단위 · 국가별 수출입 현황

HSK코드	품목명	국가 기호	국가명	중량(kg)	물량 (톤,천m)	금액(불)	금액(천불)
4415200000	페렛, 박스페렛 등	MY	말 레 이 시 아	721,040	721.04	319,777	320
4415200000	페렛, 박스페렛 등	MX	멕 시 코	1,130,069	1,130.07	1,025,043	1,025
4415200000	페렛, 박스페렛 등	MN	몽 골	50	0.05	42	0
4415200000	페렛, 박스페렛 등	US	미 국	4,823,862	4,823.86	3,790,484	3,790
4415200000	페렛, 박스페렛 등	BH	바 레 인	8,250	8.25	5,783	6
4415200000	페렛, 박스페렛 등	BD	방 글 라 데 시	3,395	3.40	972	1
4415200000	페렛, 박스페렛 등	VN	베 트 남	470,963	470.96	703,461	703
4415200000	페렛, 박스페렛 등	BE	벨 기 에	93,377	93.38	76,676	77
4415200000	페렛, 박스페렛 등	ZZ	불 명	60	0.06	249	0
4415200000	페렛, 박스페렛 등	BR	브 라 질	347,842	347.84	365,245	365
4415200000	페렛, 박스페렛 등	SA	사우디아라비아	84,012	84.01	47,305	47
4415200000	페렛, 박스페렛 등	SE	스 웨 덴	196	0.20	238	0
4415200000	페렛, 박스페렛 등	CH	스 위 스	14	0.01	1,265	1
4415200000	페렛, 박스페렛 등	ES	스 페 인	868,960	868.96	1,019,441	1,019
4415200000	페렛, 박스페렛 등	SK	슬로바키아	44,554	44.55	56	0
4415200000	페렛, 박스페렛 등	SG	싱 가 포 르	432,914	432.91	171,164	171
4415200000	페렛, 박스페렛 등	AE	아랍에미리트	2,424	2.42	16,085	16
4415200000	페렛, 박스페렛 등	IE	아 일 랜 드	1	0.00	180	0
4415200000	페렛, 박스페렛 등	GB	영 국	366,472	366.47	366	0
4415200000	페렛, 박스페렛 등	OM	오 만	2	0.00	300	0
4415200000	페렛, 박스페렛 등	AU	오스트레일리아	248,826	248.83	132,220	132
4415200000	페렛, 박스페렛 등	AT	오 스트 리 아	280	0.28	840	1
4415200000	페렛, 박스페렛 등	UY	우 루 과 이	13,939	13.94	146,273	146
4415200000	페렛, 박스페렛 등	UA	우 크 라 이 나	4	0.00	80	0
4415200000	페렛, 박스페렛 등	EG	이 집 트	260	0.26	13,153	13
4415200000	페렛, 박스페렛 등	IT	이 탈 리 아	1,232,239	1,232.24	1,408,228	1,408
4415200000	페렛, 박스페렛 등	IN	인 도	691,871	691.87	295,954	296
4415200000	페렛, 박스페렛 등	ID	인 도 네 시 아	621,777	621.78	252,320	252
4415200000	페렛, 박스페렛 등	JP	일 본	595,559	595.56	530,653	531
4415200000	페렛, 박스페렛 등	CN	중 국	754,030	754.03	1,110,549	1,111
4415200000	페렛, 박스페렛 등	QA	카 타 르	1	0.00	51	0
4415200000	페렛, 박스페렛 등	KH	캄 보 디 아	4	0.00	326	0
4415200000	페렛, 박스페렛 등	CA	캐 나 다	1	0.00	13	0
4415200000	페렛, 박스페렛 등	KE	케냐	3	0.00	931	1
4415200000	페렛, 박스페렛 등	CO	콜 롬 비 아	2,571	2.57	2,292	2
4415200000	페렛, 박스페렛 등	KW	쿠 웨 이 트	50	0.05	243	0
4415200000	페렛, 박스페렛 등	TH	태 국	6,660	6.66	4,215	4
4415200000	페렛, 박스페렛 등	TR	터 키	243	0.24	427	0
4415200000	페렛, 박스페렛 등	TM	투 르 크 멘	1	0.00	1,000	1
4415200000	페렛, 박스페렛 등	PE	페 루	4	0.00	53	0
4415200000	페렛, 박스페렛 등	PL	폴 란 드	4,114	4.11	1,002	1

1. 수출

HSK코드	품목명	국가 기호	국가명	중량(kg)	물량 (톤,천m)	금액(불)	금액(천불)
4415200000	페렛, 박스페렛 등	FR	프 랑 스	52,780	52.78	60,936	61
4415200000	페렛, 박스페렛 등	FI	핀 란 드	1	0.00	300	0
4415200000	페렛, 박스페렛 등	PH	필 리 핀	3,950,654	3,950.65	308,156	308
4415200000	페렛, 박스페렛 등	HU	헝 가 리	1,212	1.21	28,819	29
4415200000	페렛, 박스페렛 등	HK	홍 콩	5,231	5.23	9,953	10
4416000000	목재의 통 및 기타용기 등	VN	베 트 남	32,856	32.86	31,840	32
4416000000	목재의 통 및 기타용기 등	SG	싱 가 포 르	8	0.01	126	0
4416000000	목재의 통 및 기타용기 등	IQ	이 라 크	244	0.24	470	0
4416000000	목재의 통 및 기타용기 등	JP	일 본	149	0.15	9,760	10
4416000000	목재의 통 및 기타용기 등	CN	중 국	126	0.13	121	0
4417000000	목재의 공구 등	TW	대 만	0	0.00	49	0
4417000000	목재의 공구 등	DE	독 일	1	0.00	21	0
4417000000	목재의 공구 등	RU	러 시 아	0	0.00	3	0
4417000000	목재의 공구 등	MN	몽 골	800	0.80	2,728	3
4417000000	목재의 공구 등	US	미 국	736	0.74	15,526	16
4417000000	목재의 공구 등	VN	베 트 남	817	0.82	45,497	45
4417000000	목재의 공구 등	BE	벨 기 에	2	0.00	63	0
4417000000	목재의 공구 등	BG	불 가 리 아	8	0.01	28	0
4417000000	목재의 공구 등	SA	사우디아라비아	10	0.01	25	0
4417000000	목재의 공구 등	LK	스 리 랑 카	8	0.01	61	0
4417000000	목재의 공구 등	SE	스 웨 덴	1	0.00	1	0
4417000000	목재의 공구 등	ES	스 페 인	8	0.01	139	0
4417000000	목재의 공구 등	SG	싱 가 포 르	2	0.00	100	0
4417000000	목재의 공구 등	AE	아랍에미리트	1	0.00	270	0
4417000000	목재의 공구 등	AU	오스트레일리아	65	0.06	1,557	2
4417000000	목재의 공구 등	JP	일 본	4,882	4.88	405,161	405
4417000000	목재의 공구 등	CN	중 국	10	0.01	754	1
4417000000	목재의 공구 등	KW	쿠 웨 이 트	1	0.00	1	0
4417000000	목재의 공구 등	PL	폴 란 드	0	0.00	4	0
4417000000	목재의 공구 등	PH	필 리 핀	334	0.33	669	1
4417000000	목재의 공구 등	HK	홍 콩	0	0.00	100	0
4418100000	창문과 창문틀	US	미 국	6	0.01	86	0
4418100000	창문과 창문틀	SG	싱 가 포 르	13	0.01	60	0
4418100000	창문과 창문틀	DZ	알 제 리	3	0.00	2,522	3
4418100000	창문과 창문틀	JP	일 본	1,900	1.90	604,001	604
4418100000	창문과 창문틀	PH	필 리 핀	5,800	5.80	5,255	5
4418200000	문, 문틀 및 문지방	LR	라 이 베 리 아	45	0.04	16	0
4418200000	문, 문틀 및 문지방	MN	몽 골	45	0.04	22	0
4418200000	문, 문틀 및 문지방	US	미 국	7,881	7.88	70,619	71
4418200000	문, 문틀 및 문지방	VN	베 트 남	6,828	6.83	47,760	48
4418200000	문, 문틀 및 문지방	BR	브 라 질	368	0.37	5,430	5

Ⅷ. HSK 10단위 · 국가별 수출입 현황

HSK코드	품목명	국가 기호	국가명	중량(kg)	물량 (톤,천m)	금액(불)	금액(천불)
4418200000	문, 문틀 및 문지방	SA	사우디아라비아	9,880	9.88	49,323	49
4418200000	문, 문틀 및 문지방	SN	세 네 갈	3,000	3.00	9,291	9
4418200000	문, 문틀 및 문지방	SG	싱 가 포 르	155	0.16	613	1
4418200000	문, 문틀 및 문지방	UZ	우즈베키스탄	1,000	1.00	229	0
4418200000	문, 문틀 및 문지방	JP	일 본	101	0.10	2,107	2
4418200000	문, 문틀 및 문지방	CN	중 국	332	0.33	1,753	2
4418200000	문, 문틀 및 문지방	QA	카 타 르	450	0.45	8,864	9
4418200000	문, 문틀 및 문지방	KH	캄 보 디 아	25	0.02	40	0
4418200000	문, 문틀 및 문지방	CA	캐 나 다	52,027	52.03	83,771	84
4418200000	문, 문틀 및 문지방	TH	태 국	1,000	1.00	4,459	4
4418200000	문, 문틀 및 문지방	PH	필 리 핀	2,615	2.62	11,502	12
4418400000	콘크리트구조물 작업용의 셋터	RU	러 시 아	44	0.04	1	0
4418400000	콘크리트구조물 작업용의 셋터	MN	몽 골	1,392,476	1,392.48	530,301	530
4418400000	콘크리트구조물 작업용의 셋터	UZ	우즈베키스탄	6,500	6.50	23,222	23
4418400000	콘크리트구조물 작업용의 셋터	KH	캄 보 디 아	285,026	285.03	246,995	247
4418400000	콘크리트구조물 작업용의 셋터	KG	키르기스스탄	52,740	52.74	31,586	32
4418500000	지붕이는 판자	MW	말 라 위	370	0.37	600	1
4418600000	기둥 및 들보	DE	독 일	9	0.01	95	0
4418600000	기둥 및 들보	HK	홍 콩	5	0.00	770	1
4418739000	기타	RW	루 안 다	22,795	22.80	38,136	38
4418739000	기타	US	미 국	2,000	2.00	21,929	22
4418749000	기타	CN	중 국	875	0.88	3,258	3
4418759000	기타	BE	벨 기 예	2,625	2.62	9,773	10
4418759000	기타	CN	중 국	36,085	36.08	120,121	120
4418799000	파아켓트패널	US	미 국	600	0.60	17,860	18
4418799000	파아켓트패널	AU	오스트레일리아	720	0.72	2,035	2
4418799000	파아켓트패널	JP	일 본	2,296	2.30	10,389	10
4418799000	파아켓트패널	CA	캐 나 다	1,656	1.66	4,836	5
4418799000	파아켓트패널	PH	필 리 핀	2,294	2.29	15,715	16
4418991000	셀룰러우드패널	CN	중 국	3,000	3.00	1,010	1
4418999000	기타	GU	구암 (미국)	10	0.01	141	0
4418999000	기타	NZ	뉴 질 랜 드	140	0.14	441	0
4418999000	기타	MY	말 레 이 시 아	10,422	10.42	28,659	29
4418999000	기타	MN	몽 골	41,861	41.86	25,228	25
4418999000	기타	US	미 국	105,517	105.52	274,504	275
4418999000	기타	VN	베 트 남	22,912	22.91	39,218	39
4418999000	기타	BR	브 라 질	2	0.00	278	0
4418999000	기타	SA	사우디아라비아	16,318	16.32	72,674	73
4418999000	기타	AE	아랍에미리트	1	0.00	2	0
4418999000	기타	DZ	알 제 리	3	0.00	256	0
4418999000	기타	AU	오스트레일리아	370	0.37	19,081	19

1. 수출

HSK코드	품목명	국가 기호	국가명	중량(kg)	물량 (톤,천m)	금액(불)	금액(천불)
4418999000	기타	IN	인도	1,112	1.11	6,584	7
4418999000	기타	JP	일본	356	0.36	3,935	4
4418999000	기타	CN	중국	42,171	42.17	640,349	640
4418999000	기타	CM	카메룬	1,000	1.00	858	1
4418999000	기타	KH	캄보디아	48,400	48.40	173,871	174
4418999000	기타	KW	쿠웨이트	6,485	6.48	36,778	37
4418999000	기타	TH	태국	253	0.25	165	0
4418999000	기타	PH	필리핀	40,515	40.52	98,428	98
4418999000	기타	HK	홍콩	836	0.84	23,305	23
4419110000	빵도마, 도마 및 이와 유사한 판	NZ	뉴질랜드	5	0.00	196	0
4419110000	빵도마, 도마 및 이와 유사한 판	TW	대만	87	0.09	939	1
4419110000	빵도마, 도마 및 이와 유사한 판	MY	말레이시아	15	0.02	265	0
4419110000	빵도마, 도마 및 이와 유사한 판	US	미국	1,667	1.67	15,077	15
4419110000	빵도마, 도마 및 이와 유사한 판	BH	바레인	1	0.00	11	0
4419110000	빵도마, 도마 및 이와 유사한 판	SA	사우디아라비아	11	0.01	44	0
4419110000	빵도마, 도마 및 이와 유사한 판	SG	싱가포르	126	0.13	2,216	2
4419110000	빵도마, 도마 및 이와 유사한 판	AU	오스트레일리아	98	0.10	792	1
4419110000	빵도마, 도마 및 이와 유사한 판	CN	중국	2,130	2.13	8,862	9
4419110000	빵도마, 도마 및 이와 유사한 판	KH	캄보디아	202	0.20	189	0
4419110000	빵도마, 도마 및 이와 유사한 판	CA	캐나다	162	0.16	1,946	2
4419110000	빵도마, 도마 및 이와 유사한 판	KW	쿠웨이트	2	0.00	28	0
4419110000	빵도마, 도마 및 이와 유사한 판	PH	필리핀	193	0.19	189	0
4419110000	빵도마, 도마 및 이와 유사한 판	HK	홍콩	25	0.02	1,326	1
4419120000	젓가락	GT	과테말라	85	0.08	45	0
4419120000	젓가락	GU	구암 (미국)	3	0.00	126	0
4419120000	젓가락	NG	나이지리아	12	0.01	116	0
4419120000	젓가락	NZ	뉴질랜드	260	0.26	2,642	3
4419120000	젓가락	DE	독일	200	0.20	780	1
4419120000	젓가락	MN	몽골	0	0.00	236	0
4419120000	젓가락	US	미국	6,566	6.57	23,055	23
4419120000	젓가락	VN	베트남	1	0.00	135	0
4419120000	젓가락	SA	사우디아라비아	5	0.00	17	0
4419120000	젓가락	CH	스위스	240	0.24	1,130	1
4419120000	젓가락	SK	슬로바키아	455	0.46	6,776	7
4419120000	젓가락	SG	싱가포르	22	0.02	177	0
4419120000	젓가락	AE	아랍에미리트	27	0.03	491	0
4419120000	젓가락	AR	아르헨티나	23	0.02	866	1
4419120000	젓가락	EC	에콰도르	68	0.07	355	0
4419120000	젓가락	GB	영국	138	0.14	1,882	2
4419120000	젓가락	OM	오만	1	0.00	1	0
4419120000	젓가락	AU	오스트레일리아	19	0.02	460	0

Ⅷ. HSK 10단위 · 국가별 수출입 현황

HSK코드	품목명	국가 기호	국가명	중량(kg)	물량 (톤,천m)	금액(불)	금액(천불)
4419120000	젓가락	IQ	이 라 크	25	0.02	87	0
4419120000	젓가락	ID	인 도 네 시 아	13	0.01	256	0
4419120000	젓가락	JP	일 본	0	0.00	16	0
4419120000	젓가락	CN	중 국	8,439	8.44	11,736	12
4419120000	젓가락	CL	칠 레	1,562	1.56	3,273	3
4419120000	젓가락	QA	카 타 르	1	0.00	7	0
4419120000	젓가락	KH	캄 보 디 아	101	0.10	81	0
4419120000	젓가락	CA	캐 나 다	2,119	2.12	6,324	6
4419120000	젓가락	CO	콜 롬 비 아	200	0.20	2,879	3
4419120000	젓가락	KG	키르기스스탄	10	0.01	30	0
4419120000	젓가락	FR	프 랑 스	719	0.72	14,360	14
4419120000	젓가락	PH	필 리 핀	80	0.08	136	0
4419190000	기타	GT	과 테 말 라	13	0.01	52	0
4419190000	기타	GU	구암 (미국)	777	0.78	2,732	3
4419190000	기타	NZ	뉴 질 랜드	46	0.05	1,005	1
4419190000	기타	TW	대 만	2	0.00	902	1
4419190000	기타	MN	몽 골	46	0.05	1,005	1
4419190000	기타	US	미 국	13,673	13.67	59,897	60
4419190000	기타	VN	베 트 남	596	0.60	3,907	4
4419190000	기타	SA	사우디아라비아	2	0.00	7	0
4419190000	기타	SG	싱 가 포 르	230	0.23	1,341	1
4419190000	기타	EC	에 콰 도 르	6	0.01	18	0
4419190000	기타	GB	영 국	324	0.32	1,121	1
4419190000	기타	UZ	우즈베키스탄	8	0.01	57	0
4419190000	기타	JP	일 본	2,025	2.02	32,366	32
4419190000	기타	CA	캐 나 다	190	0.19	1,942	2
4419190000	기타	KG	키르기스스탄	334	0.33	1,610	2
4419190000	기타	PH	필 리 핀	468	0.47	56,008	56
4419190000	기타	HK	홍 콩	0	0.00	100	0
4419901000	빵도마, 도마 및 이와 유사한 판	GR	그 리 스	1	0.00	8	0
4419901000	빵도마, 도마 및 이와 유사한 판	TW	대 만	101	0.10	2,457	2
4419901000	빵도마, 도마 및 이와 유사한 판	MY	말 레 이 시 아	1	0.00	28	0
4419901000	빵도마, 도마 및 이와 유사한 판	MN	몽 골	2,472	2.47	13,355	13
4419901000	빵도마, 도마 및 이와 유사한 판	US	미 국	8,254	8.25	160,239	160
4419901000	빵도마, 도마 및 이와 유사한 판	VN	베 트 남	354	0.35	6,712	7
4419901000	빵도마, 도마 및 이와 유사한 판	MP	북마리아나아일랜드	50	0.05	855	1
4419901000	빵도마, 도마 및 이와 유사한 판	SA	사우디아라비아	1	0.00	0	0
4419901000	빵도마, 도마 및 이와 유사한 판	SG	싱 가 포 르	13	0.01	344	0
4419901000	빵도마, 도마 및 이와 유사한 판	GB	영 국	63	0.06	1,103	1
4419901000	빵도마, 도마 및 이와 유사한 판	AU	오스트레일리아	11	0.01	173	0
4419901000	빵도마, 도마 및 이와 유사한 판	ET	이 디 오 피 아	20	0.02	0	0

1. 수출

HSK코드	품목명	국가 기호	국가명	중량(kg)	물량 (톤,천m)	금액(불)	금액(천불)
4419901000	빵도마, 도마 및 이와 유사한 판	JP	일 본	9	0.01	768	1
4419901000	빵도마, 도마 및 이와 유사한 판	CN	중 국	836	0.84	10,186	10
4419901000	빵도마, 도마 및 이와 유사한 판	TH	태 국	30	0.03	89	0
4419901000	빵도마, 도마 및 이와 유사한 판	FR	프 랑 스	12	0.01	48	0
4419901000	빵도마, 도마 및 이와 유사한 판	PH	필 리 핀	105,136	105.14	4,384	4
4419902000	대접(공기)	NZ	뉴 질 랜 드	9	0.01	425	0
4419902000	대접(공기)	MY	말 레 이 시 아	3	0.00	164	0
4419902000	대접(공기)	MN	몽 골	1,720	1.72	4,600	5
4419902000	대접(공기)	US	미 국	183	0.18	7,619	8
4419902000	대접(공기)	SG	싱 가 포 르	6	0.01	408	0
4419902000	대접(공기)	AU	오스트레일리아	29	0.03	1,463	1
4419902000	대접(공기)	ID	인 도 네 시 아	5	0.00	331	0
4419902000	대접(공기)	JP	일 본	40	0.04	493	0
4419902000	대접(공기)	CA	캐 나 다	16	0.02	482	0
4419902000	대접(공기)	PH	필 리 핀	79,260	79.26	54,820	55
4419903000	젓가락	GT	과 테 말 라	552	0.55	447	0
4419903000	젓가락	GU	구암 (미 국)	965	0.96	3,840	4
4419903000	젓가락	GN	기 니	8	0.01	121	0
4419903000	젓가락	NL	네 델 란 드	160	0.16	788	1
4419903000	젓가락	NZ	뉴 질 랜 드	363	0.36	2,892	3
4419903000	젓가락	TW	대 만	40	0.04	587	1
4419903000	젓가락	DO	도미니카공화국	148	0.15	676	1
4419903000	젓가락	RU	러 시 아	510	0.51	1,408	1
4419903000	젓가락	MX	멕 시 코	911	0.91	4,407	4
4419903000	젓가락	MN	몽 골	2,356	2.36	8,640	9
4419903000	젓가락	US	미 국	7,270	7.27	32,942	33
4419903000	젓가락	BH	바 레 인	375	0.38	1,533	2
4419903000	젓가락	VN	베 트 남	503	0.50	2,028	2
4419903000	젓가락	BO	볼 리 비 아	3,883	3.88	30,696	31
4419903000	젓가락	MP	북마리아나아일랜드	224	0.22	1,829	2
4419903000	젓가락	SA	사우디아라비아	71	0.07	1,498	1
4419903000	젓가락	CH	스 위 스	100	0.10	107	0
4419903000	젓가락	AE	아랍에미리트	322	0.32	6	0
4419903000	젓가락	DZ	알 제 리	17	0.02	176	0
4419903000	젓가락	GB	영 국	780	0.78	3,157	3
4419903000	젓가락	OM	오 만	0	0.00	12	0
4419903000	젓가락	AU	오스트레일리아	1,211	1.21	4,631	5
4419903000	젓가락	IQ	이 라 크	178	0.18	1,894	2
4419903000	젓가락	IL	이 스 라 엘	4	0.00	6	0
4419903000	젓가락	IN	인 도	50	0.05	855	1
4419903000	젓가락	JP	일 본	167	0.17	766	1

Ⅷ. HSK 10단위 · 국가별 수출입 현황

HSK코드	품목명	국가 기호	국가명	중량(kg)	물량 (톤,천m)	금액(불)	금액(천불)
4419903000	젓가락	CN	중 국	21,041	21.04	41,183	41
4419903000	젓가락	QA	카 타 르	1,546	1.55	8,015	8
4419903000	젓가락	KH	캄 보 디 아	202	0.20	877	1
4419903000	젓가락	CA	캐 나 다	1,859	1.86	6,889	7
4419903000	젓가락	CO	콜 롬 비 아	200	0.20	2,856	3
4419903000	젓가락	PW	팔 라 우	40	0.04	364	0
4419903000	젓가락	PE	페 루	17	0.02	1,918	2
4419903000	젓가락	PH	필 리 핀	643	0.64	2,383	2
4419903000	젓가락	HK	홍 콩	0	0.00	12	0
4419909000	기타	GH	가 나	100	0.10	100	0
4419909000	기타	GT	과 테 말 라	297	0.30	309	0
4419909000	기타	GU	구암 (미국)	24	0.02	298	0
4419909000	기타	NL	네 델 란 드	153	0.15	2,564	3
4419909000	기타	NO	노 르 웨 이	24	0.02	381	0
4419909000	기타	NZ	뉴 질 란 드	239	0.24	8,875	9
4419909000	기타	TW	대 만	2,065	2.06	39,483	39
4419909000	기타	DE	독 일	594	0.59	18,379	18
4419909000	기타	LB	레 바논	185	0.18	8,065	8
4419909000	기타	MY	말 레 이 시 아	1,083	1.08	16,139	16
4419909000	기타	MN	몽 골	2,829	2.83	37,705	38
4419909000	기타	US	미 국	10,793	10.79	169,324	169
4419909000	기타	BH	바 레 인	250	0.25	4,955	5
4419909000	기타	BD	방 글 라 데 시	50	0.05	1,635	2
4419909000	기타	VN	베 트 남	1,193	1.19	5,945	6
4419909000	기타	BO	볼 리 비 아	65	0.06	430	0
4419909000	기타	MP	북마리아나아일랜드	46	0.05	923	1
4419909000	기타	BN	브 루 나 이	40	0.04	1,212	1
4419909000	기타	SA	사우디아라비아	29	0.03	180	0
4419909000	기타	LK	스 리 랑 카	340	0.34	15,865	16
4419909000	기타	SG	싱 가 포 르	3,351	3.35	52,137	52
4419909000	기타	AE	아랍에미리트	30	0.03	2,020	2
4419909000	기타	IE	아 일 란 드	26	0.03	639	1
4419909000	기타	DZ	알 제 리	121	0.12	5,425	5
4419909000	기타	GB	영 국	827	0.83	27,178	27
4419909000	기타	OM	오 만	82	0.08	2,424	2
4419909000	기타	AU	오스트레일리아	1,030	1.03	37,213	37
4419909000	기타	UZ	우즈베키스탄	2	0.00	172	0
4419909000	기타	IN	인 도	1,124	1.12	25,610	26
4419909000	기타	ID	인 도 네 시 아	0	0.00	5	0
4419909000	기타	JP	일 본	21,403	21.40	269,716	270
4419909000	기타	CN	중 국	11,597	11.60	133,534	134

1. 수출

HSK코드	품목명	국가 기호	국가명	중량(kg)	물량 (톤,천m)	금액(불)	금액(천불)
4419909000	기타	CL	칠 레	23	0.02	756	1
4419909000	기타	QA	카 타 르	46	0.05	1,103	1
4419909000	기타	KH	캄 보 디 아	436	0.44	767	1
4419909000	기타	CA	캐 나 다	2,203	2.20	28,710	29
4419909000	기타	CO	콜 롬 비 아	9	0.01	535	1
4419909000	기타	KW	쿠 웨 이 트	162	0.16	4,636	5
4419909000	기타	TH	태 국	867	0.87	9,478	9
4419909000	기타	TN	튀 니 지	53	0.05	1,838	2
4419909000	기타	PY	파 라 과 이	4	0.00	580	1
4419909000	기타	PE	페 루	125	0.12	960	1
4419909000	기타	FR	프 랑 스	12	0.01	499	0
4419909000	기타	PH	필 리 핀	425	0.42	6,722	7
4419909000	기타	HK	홍 콩	1,091	1.09	21,851	22
4420101000	목재의 조상	MX	멕 시 코	80	0.08	2,165	2
4420101000	목재의 조상	US	미 국	942	0.94	14,325	14
4420101000	목재의 조상	AU	오스트레일리아	242	0.24	2,694	3
4420101000	목재의 조상	JP	일 본	201	0.20	10,697	11
4420101000	목재의 조상	HK	홍 콩	18	0.02	23,218	23
4420109000	목재의 기타 장식품	GR	그 리 스	0	0.00	40	0
4420109000	목재의 기타 장식품	TW	대 만	40	0.04	6,955	7
4420109000	목재의 기타 장식품	MY	말 레 이 시 아	13	0.01	80	0
4420109000	목재의 기타 장식품	US	미 국	514	0.51	24,437	24
4420109000	목재의 기타 장식품	BH	바 레 인	32	0.03	9,248	9
4420109000	목재의 기타 장식품	BE	벨 기 예	4	0.00	1,381	1
4420109000	목재의 기타 장식품	CH	스 위 스	70	0.07	16,500	17
4420109000	목재의 기타 장식품	SG	싱 가 포 르	4	0.00	150	0
4420109000	목재의 기타 장식품	AE	아랍에미리트	430	0.43	9,800	10
4420109000	목재의 기타 장식품	AU	오스트레일리아	12	0.01	639	1
4420109000	목재의 기타 장식품	ID	인도네시아	168	0.17	1,598	2
4420109000	목재의 기타 장식품	JP	일 본	2,287	2.29	34,563	35
4420109000	목재의 기타 장식품	CN	중 국	1,558	1.56	38,078	38
4420109000	목재의 기타 장식품	KH	캄 보 디 아	218	0.22	4,839	5
4420109000	목재의 기타 장식품	CA	캐 나 다	3	0.00	504	1
4420109000	목재의 기타 장식품	CI	코트디부와르	2	0.00	2	0
4420109000	목재의 기타 장식품	TH	태 국	15	0.02	426	0
4420109000	목재의 기타 장식품	TR	터 키	16	0.02	426	0
4420109000	목재의 기타 장식품	FR	프 랑 스	51	0.05	1,083	1
4420109000	목재의 기타 장식품	PH	필 리 핀	15	0.02	426	0
4420109000	목재의 기타 장식품	HK	홍 콩	132	0.13	12,758	13
4420901000	기목 세공과 삼각 세공한 목재	US	미 국	1	0.00	139	0
4420902020	신변장식용품 상자(칠기제품)	RU	러 시 아	174	0.17	8,002	8

Ⅷ. HSK 10단위 · 국가별 수출입 현황

HSK코드	품목명	국가 기호	국가명	중량(kg)	물량 (톤,천m)	금액(불)	금액(천불)
4420902020	신변장식용품 상자(칠기제품)	US	미 국	239	0.24	13,537	14
4420902020	신변장식용품 상자(칠기제품)	BE	벨 기 에	10	0.01	780	1
4420902020	신변장식용품 상자(칠기제품)	SG	싱 가 포 르	0	0.00	75	0
4420902020	신변장식용품 상자(칠기제품)	AE	아 략 에 미 리 트	31	0.03	2,302	2
4420902020	신변장식용품 상자(칠기제품)	AU	오 스트레일리아	3	0.00	400	0
4420902020	신변장식용품 상자(칠기제품)	ID	인 도 네 시 아	27	0.03	7,472	7
4420902020	신변장식용품 상자(칠기제품)	JP	일 본	1	0.00	15	0
4420902020	신변장식용품 상자(칠기제품)	CN	중 국	23	0.02	775	1
4420902020	신변장식용품 상자(칠기제품)	FR	프 랑 스	0	0.00	80	0
4420902030	제94류에 해당하지 아니하는 기타 가구 (칠기제품)	US	미 국	14	0.01	300	0
4420902030	제94류에 해당하지 아니하는 기타 가구 (칠기제품)	JP	일 본	14	0.01	78	0
4420902030	제94류에 해당하지 아니하는 기타 가구 (칠기제품)	PH	필 리 핀	1	0.00	3	0
4420902090	기타(칠기제품)	MY	말 레 이 시 아	0	0.00	45	0
4420902090	기타(칠기제품)	MX	멕 시 코	6	0.01	623	1
4420902090	기타(칠기제품)	US	미 국	150	0.15	44,411	44
4420902090	기타(칠기제품)	VN	베 트 남	10,284	10.28	601,613	602
4420902090	기타(칠기제품)	SA	사우디아라비아	2	0.00	1	0
4420902090	기타(칠기제품)	SG	싱 가 포 르	12	0.01	581	1
4420902090	기타(칠기제품)	GB	영 국	91	0.09	87	0
4420902090	기타(칠기제품)	AU	오 스트레일리아	2	0.00	167	0
4420902090	기타(칠기제품)	IT	이 탈 리 아	106	0.11	805	1
4420902090	기타(칠기제품)	ID	인 도 네 시 아	0	0.00	36	0
4420902090	기타(칠기제품)	JP	일 본	136	0.14	7,676	8
4420902090	기타(칠기제품)	CA	캐 나 다	48	0.05	1,937	2
4420902090	기타(칠기제품)	KW	쿠 웨 이 트	48	0.05	517	1
4420902090	기타(칠기제품)	HK	홍 콩	60	0.06	1,497	1
4420909010	담배 및 신변장식용품상자	NZ	뉴 질 란 드	1	0.00	63	0
4420909010	담배 및 신변장식용품상자	MX	멕 시 코	51	0.05	7,884	8
4420909010	담배 및 신변장식용품상자	US	미 국	760	0.76	3,768	4
4420909010	담배 및 신변장식용품상자	SG	싱 가 포 르	14	0.01	5,627	6
4420909010	담배 및 신변장식용품상자	AU	오 스트레일리아	3	0.00	107	0
4420909010	담배 및 신변장식용품상자	JP	일 본	12	0.01	287	0
4420909010	담배 및 신변장식용품상자	CA	캐 나 다	1	0.00	41	0
4420909010	담배 및 신변장식용품상자	TH	태 국	18	0.02	415	0
4420909020	제94류에 해당하지 아니하는 기타 가구	GU	구 암 (미 국)	2,428	2.43	14,456	14
4420909020	제94류에 해당하지 아니하는 기타 가구	NZ	뉴 질 란 드	11	0.01	421	0
4420909020	제94류에 해당하지 아니하는 기타 가구	TW	대 만	50	0.05	12,769	13
4420909020	제94류에 해당하지 아니하는 기타 가구	RU	러 시 아	197	0.20	2,600	3
4420909020	제94류에 해당하지 아니하는 기타 가구	MX	멕 시 코	1,956	1.96	5,780	6

1. 수출

HSK코드	품목명	국가 기호	국가명	중량(kg)	물량 (톤,천m)	금액(불)	금액(천불)
4420909020	제94류에 해당하지 아니하는 기타 가구	US	미 국	14,153	14.15	40,447	40
4420909020	제94류에 해당하지 아니하는 기타 가구	BH	바 레 인	12	0.01	40	0
4420909020	제94류에 해당하지 아니하는 기타 가구	BD	방 글 라 데 시	60	0.06	780	1
4420909020	제94류에 해당하지 아니하는 기타 가구	VN	베 트 남	2,065	2.06	85,071	85
4420909020	제94류에 해당하지 아니하는 기타 가구	CH	스 위 스	7	0.01	1,669	2
4420909020	제94류에 해당하지 아니하는 기타 가구	SG	싱 가 포 르	324	0.32	66,519	67
4420909020	제94류에 해당하지 아니하는 기타 가구	AZ	아제르 바이잔	18	0.02	260	0
4420909020	제94류에 해당하지 아니하는 기타 가구	AU	오스트레일리아	22	0.02	541	1
4420909020	제94류에 해당하지 아니하는 기타 가구	UZ	우즈베키스탄	5	0.00	260	0
4420909020	제94류에 해당하지 아니하는 기타 가구	IQ	이 라 크	28	0.03	390	0
4420909020	제94류에 해당하지 아니하는 기타 가구	JP	일 본	186	0.19	64,627	65
4420909020	제94류에 해당하지 아니하는 기타 가구	CN	중 국	3,721	3.72	118,575	119
4420909020	제94류에 해당하지 아니하는 기타 가구	CA	캐 나 다	16	0.02	414	0
4420909020	제94류에 해당하지 아니하는 기타 가구	PH	필 리 핀	14	0.01	72	0
4420909020	제94류에 해당하지 아니하는 기타 가구	HK	홍 콩	378	0.38	34,534	35
4420909090	기타	NL	네 델 란 드	0	0.00	23	0
4420909090	기타	NO	노 르 웨 이	1	0.00	27	0
4420909090	기타	TW	대 만	65	0.06	2,133	2
4420909090	기타	DE	독 일	1	0.00	8	0
4420909090	기타	MO	마 카 오	1	0.00	77	0
4420909090	기타	MY	말 레 이 시 아	1	0.00	19	0
4420909090	기타	MX	멕 시 코	1	0.00	55	0
4420909090	기타	US	미 국	100,571	100.57	312,679	313
4420909090	기타	VN	베 트 남	1	0.00	111	0
4420909090	기타	CH	스 위 스	1	0.00	12	0
4420909090	기타	SG	싱 가 포 르	26	0.03	258	0
4420909090	기타	AE	아랍에미리트	4	0.00	16	0
4420909090	기타	IE	아 일 랜 드	1	0.00	16	0
4420909090	기타	AO	앙 골 라	1	0.00	12	0
4420909090	기타	GB	영 국	6	0.01	776	1
4420909090	기타	AU	오스트레일리아	1	0.00	60	0
4420909090	기타	IL	이 스 라 엘	0	0.00	24	0
4420909090	기타	IT	이 탈 리 아	0	0.00	8	0
4420909090	기타	JP	일 본	79	0.08	6,584	7
4420909090	기타	CN	중 국	163	0.16	5,716	6
4420909090	기타	CZ	체 코 공 화 국	1	0.00	16	0
4420909090	기타	CA	캐 나 다	132	0.13	1,590	2
4420909090	기타	TH	태 국	27	0.03	422	0
4420909090	기타	FR	프 랑 스	0	0.00	12	0
4420909090	기타	PH	필 리 핀	0	0.00	2	0
4420909090	기타	HK	홍 콩	17	0.02	981	1

Ⅷ. HSK 10단위 · 국가별 수출입 현황

HSK코드	품목명	국가 기호	국가명	중량(kg)	물량 (톤,천m)	금액(불)	금액(천불)
4421100000	옷걸이	GN	기 니	9,356	9.36	20,190	20
4421100000	옷걸이	NL	네 델 란 드	0	0.00	35	0
4421100000	옷걸이	NZ	뉴 질 랜 드	1,615	1.62	7,318	7
4421100000	옷걸이	TW	대 만	1,448	1.45	12,254	12
4421100000	옷걸이	DK	덴 마 크	1	0.00	40	0
4421100000	옷걸이	DE	독 일	6	0.01	232	0
4421100000	옷걸이	LR	라 이 베 리 아	34	0.03	10	0
4421100000	옷걸이	RU	러 시 아	7	0.01	145	0
4421100000	옷걸이	MY	말 레 이 시 아	4	0.00	189	0
4421100000	옷걸이	MN	몽 골	546	0.55	1,917	2
4421100000	옷걸이	US	미 국	2,543	2.54	33,999	34
4421100000	옷걸이	VN	베 트 남	5,348	5.35	11,026	11
4421100000	옷걸이	BR	브 라 질	1	0.00	58	0
4421100000	옷걸이	SA	사우디아라비아	1	0.00	35	0
4421100000	옷걸이	SG	싱 가 포 르	10	0.01	726	1
4421100000	옷걸이	AE	아랍에미리트	1	0.00	102	0
4421100000	옷걸이	GB	영 국	1	0.00	109	0
4421100000	옷걸이	AU	오스트레일리아	3	0.00	361	0
4421100000	옷걸이	AT	오 스트 리 아	1	0.00	22	0
4421100000	옷걸이	ID	인 도 네 시 아	2,807	2.81	9,874	10
4421100000	옷걸이	JP	일 본	2,125	2.12	24,255	24
4421100000	옷걸이	CN	중 국	7,833	7.83	33,631	34
4421100000	옷걸이	CL	칠 레	0	0.00	15	0
4421100000	옷걸이	KH	캄 보 디 아	54	0.05	542	1
4421100000	옷걸이	CA	캐 나 다	88	0.09	2,301	2
4421100000	옷걸이	TH	태 국	5	0.00	16,051	16
4421100000	옷걸이	FR	프 랑 스	2	0.00	140	0
4421100000	옷걸이	FI	핀 란 드	1	0.00	35	0
4421100000	옷걸이	PH	필 리 핀	2,666	2.67	2,625	3
4421100000	옷걸이	HK	홍 콩	54	0.05	5,488	5
4421911000	스플.콤팩.보빈.재봉사 릴과 이와 유사한 것	US	미 국	10	0.01	404	0
4421911000	스플.콤팩.보빈.재봉사 릴과 이와 유사한 것	ID	인 도 네 시 아	100	0.10	1,486	1
4421911000	스플.콤팩.보빈.재봉사 릴과 이와 유사한 것	CN	중 국	1,795	1.80	8,021	8
4421911000	스플.콤팩.보빈.재봉사 릴과 이와 유사한 것	KI	키 리 바 티	810	0.81	858	1
4421913000	이썬시계	MN	몽 골	55	0.06	196	0
4421913000	이썬시계	US	미 국	980	0.98	6,712	7
4421913000	이썬시계	AU	오스트레일리아	52	0.05	491	0
4421913000	이썬시계	IN	인 도	4	0.00	100	0

1. 수출

HSK코드	품목명	국가 기호	국가명	중량(kg)	물량 (톤,천m)	금액(불)	금액(천불)
4421913000	이쑤시개	JP	일 본	1	0.00	64	0
4421913000	이쑤시개	HK	홍 콩	0	0.00	3	0
4421914000	포장용의 목재블록	US	미 국	180	0.18	250	0
4421915000	부채,핸드스크린.이들의 살과 자루	NZ	뉴 질 랜 드	0	0.00	11	0
4421915000	부채,핸드스크린.이들의 살과 자루	TW	대 만	0	0.00	11	0
4421915000	부채,핸드스크린.이들의 살과 자루	DE	독 일	0	0.00	22	0
4421915000	부채,핸드스크린.이들의 살과 자루	RU	러 시 아	1	0.00	66	0
4421915000	부채,핸드스크린.이들의 살과 자루	US	미 국	720	0.72	22,908	23
4421915000	부채,핸드스크린.이들의 살과 자루	VN	베 트 남	0	0.00	22	0
4421915000	부채,핸드스크린.이들의 살과 자루	CH	스 위 스	0	0.00	11	0
4421915000	부채,핸드스크린.이들의 살과 자루	SI	슬 로 베 니 아	0	0.00	11	0
4421915000	부채,핸드스크린.이들의 살과 자루	IE	아 일 랜 드	0	0.00	11	0
4421915000	부채,핸드스크린.이들의 살과 자루	GB	영 국	2	0.00	71	0
4421915000	부채,핸드스크린.이들의 살과 자루	AU	오스트레일리아	84	0.08	2,225	2
4421915000	부채,핸드스크린.이들의 살과 자루	AT	오 스트 리 아	10	0.01	1,097	1
4421915000	부채,핸드스크린.이들의 살과 자루	IT	이 탈 리 아	0	0.00	11	0
4421915000	부채,핸드스크린.이들의 살과 자루	IN	인 도	0	0.00	11	0
4421915000	부채,핸드스크린.이들의 살과 자루	JP	일 본	99	0.10	13,229	13
4421915000	부채,핸드스크린.이들의 살과 자루	CN	중 국	0	0.00	892	1
4421915000	부채,핸드스크린.이들의 살과 자루	KZ	카 자 호 스 탄	0	0.00	33	0
4421915000	부채,핸드스크린.이들의 살과 자루	CA	캐 나 다	0	0.00	22	0
4421915000	부채,핸드스크린.이들의 살과 자루	TH	태 국	0	0.00	22	0
4421915000	부채,핸드스크린.이들의 살과 자루	FR	프 랑 스	0	0.00	22	0
4421919000	기타	GT	과 테 말 라	40	0.04	77	0
4421919000	기타	TW	대 만	15	0.02	1,433	1
4421919000	기타	MY	말 레 이 시 아	200	0.20	509	1
4421919000	기타	US	미 국	4,469	4.47	18,411	18
4421919000	기타	SG	싱 가 포 르	25	0.02	460	0
4421919000	기타	GB	영 국	6	0.01	24	0
4421919000	기타	IN	인 도	12	0.01	390	0
4421919000	기타	ID	인 도 네 시 아	2,400	2.40	14,654	15
4421919000	기타	JP	일 본	225	0.22	576	1
4421919000	기타	CN	중 국	1	0.00	50	0
4421919000	기타	KH	캄 보 디 아	203	0.20	540	1
4421919000	기타	CA	캐 나 다	50	0.05	118	0
4421919000	기타	HK	홍 콩	3	0.00	15	0
4421991000	스플.콥.보빈.재봉상 릴과 이와 유사한 것	MX	멕 시 코	12,023	12.02	13,466	13
4421991000	스플.콥.보빈.재봉상 릴과 이와 유사한 것	US	미 국	1,956	1.96	3,743	4
4421991000	스플.콥.보빈.재봉상 릴과 이와 유사한 것	VN	베 트 남	61,270	61.27	114,895	115

Ⅷ. HSK 10단위 · 국가별 수출입 현황

HSK코드	품목명	국가 기호	국가명	중량(kg)	물량 (톤,천m)	금액(불)	금액(천불)
4421991000	스플.콤팩.보빈.재봉상 릴과 이와 유사한 것	AT	오스트리아	11	0.01	47,403	47
4421991000	스플.콤팩.보빈.재봉상 릴과 이와 유사한 것	IN	인도	1	0.00	5	0
4421991000	스플.콤팩.보빈.재봉상 릴과 이와 유사한 것	JP	일본	181,154	181.15	354,947	355
4421991000	스플.콤팩.보빈.재봉상 릴과 이와 유사한 것	FJ	피지	2,310	2.31	4,719	5
4421992000	성냥개비의 나무, 신발용의 나무 껍 (peg)과 못	DE	독일	2	0.00	491	0
4421992000	성냥개비의 나무, 신발용의 나무 껍 (peg)과 못	QA	카타르	30	0.03	900	1
4421993000	이쑤시개	MY	말레이시아	50	0.05	949	1
4421993000	이쑤시개	MN	몽골	88	0.09	2,635	3
4421993000	이쑤시개	US	미국	43	0.04	254	0
4421993000	이쑤시개	AU	오스트레일리아	57	0.06	173	0
4421993000	이쑤시개	JP	일본	4,346	4.35	82,412	82
4421993000	이쑤시개	PH	필리핀	460	0.46	2,537	3
4421994000	포장용의 목재블록	SG	싱가포르	20	0.02	128	0
4421994000	포장용의 목재블록	JP	일본	2	0.00	5	0
4421995000	부채,핸드스크린.이들의 살과 자루	DE	독일	23	0.02	654	1
4421995000	부채,핸드스크린.이들의 살과 자루	US	미국	57	0.06	2,841	3
4421995000	부채,핸드스크린.이들의 살과 자루	VN	베트남	430	0.43	11,328	11
4421995000	부채,핸드스크린.이들의 살과 자루	BE	벨기에	5	0.00	43	0
4421995000	부채,핸드스크린.이들의 살과 자루	ID	인도네시아	0	0.00	0	0
4421995000	부채,핸드스크린.이들의 살과 자루	JP	일본	0	0.00	16	0
4421999000	기타	GA	가봉	1,240	1.24	833	1
4421999000	기타	GT	과테말라	23	0.02	60	0
4421999000	기타	GU	구암 (미국)	18	0.02	50	0
4421999000	기타	GR	그리스	119	0.12	4,529	5
4421999000	기타	NG	나이지리아	5	0.00	11,591	12
4421999000	기타	NL	네델란드	764	0.76	14,949	15
4421999000	기타	NZ	뉴질랜드	33	0.03	669	1
4421999000	기타	TW	대만	43,455	43.46	393,031	393
4421999000	기타	DK	덴마크	300	0.30	8,095	8
4421999000	기타	DE	독일	1,223	1.22	5,379	5
4421999000	기타	LR	라이베리아	5	0.00	2	0
4421999000	기타	RU	러시아	273,946	273.95	652,937	653
4421999000	기타	RW	루안다	100	0.10	10,211	10
4421999000	기타	LU	룩셈부르크	4	0.00	118	0
4421999000	기타	LT	리투아니아	0	0.00	30	0
4421999000	기타	MO	마카오	9	0.01	164	0
4421999000	기타	MY	말레이시아	19,620	19.62	6,310	6

1. 수출

HSK코드	품목명	국가 기호	국가명	중량(kg)	물량 (톤,천m)	금액(불)	금액(천불)
4421999000	기타	MX	멕시코	11,531	11.53	100,662	101
4421999000	기타	MN	몽골	5,109	5.11	93,793	94
4421999000	기타	US	미국	2,923,769	2,923.77	4,998,475	4,998
4421999000	기타	MM	미얀마	331	0.33	4,483	4
4421999000	기타	VN	베트남	42,362	42.36	157,441	157
4421999000	기타	BE	벨기에	8	0.01	152	0
4421999000	기타	MP	북마리아나아일랜드	1	0.00	7	0
4421999000	기타	SA	사우디아라비아	404	0.40	14,575	15
4421999000	기타	SE	스웨덴	39	0.04	599	1
4421999000	기타	CH	스위스	134	0.13	2,868	3
4421999000	기타	ES	스페인	88	0.09	1,395	1
4421999000	기타	SK	슬로바키아	1,258	1.26	9,941	10
4421999000	기타	SG	싱가포르	73,395	73.40	225,920	226
4421999000	기타	AE	아랍에미리트	6	0.01	300	0
4421999000	기타	AR	아르헨티나	60	0.06	5,236	5
4421999000	기타	HT	아이티	4	0.00	48	0
4421999000	기타	IE	아일랜드	6	0.01	142	0
4421999000	기타	GB	영국	1,495	1.50	8,641	9
4421999000	기타	OM	오만	300	0.30	9,760	10
4421999000	기타	AU	오스트레일리아	5,330	5.33	42,540	43
4421999000	기타	JO	요르단	15	0.02	898	1
4421999000	기타	UZ	우즈베키스탄	1	0.00	42	0
4421999000	기타	IL	이스라엘	10	0.01	135	0
4421999000	기타	IT	이탈리아	173	0.17	2,529	3
4421999000	기타	IN	인도	129	0.13	10,247	10
4421999000	기타	ID	인도네시아	485	0.48	10,855	11
4421999000	기타	JP	일본	33,756	33.76	899,486	899
4421999000	기타	CN	중국	375,638	375.64	3,139,513	3,140
4421999000	기타	CZ	체코공화국	1,009	1.01	21,536	22
4421999000	기타	CL	칠레	395	0.40	3,278	3
4421999000	기타	KH	캄보디아	500	0.50	5,597	6
4421999000	기타	CA	캐나다	8,149	8.15	117,805	118
4421999000	기타	CI	코트디부아르	30	0.03	281	0
4421999000	기타	KW	쿠웨이트	60	0.06	1,316	1
4421999000	기타	TH	태국	549	0.55	13,063	13
4421999000	기타	PL	폴란드	85	0.08	8,532	9
4421999000	기타	FR	프랑스	1,171	1.17	13,934	14
4421999000	기타	PH	필리핀	39,830	39.83	75,333	75
4421999000	기타	HU	헝가리	564	0.56	22,532	23
4421999000	기타	HK	홍콩	361	0.36	12,810	13
4501100000	천연코르크(조상, 가공품)	US	미국	11,549	11.55	146,685	147

Ⅷ. HSK 10단위 · 국가별 수출입 현황

HSK코드	품목명	국가 기호	국가명	중량(kg)	물량 (톤,천m)	금액(불)	금액(천불)
4501100000	천연코르크(조상, 가공품)	VN	베 트 남	200	0.20	1,470	1
4501100000	천연코르크(조상, 가공품)	GB	영 국	3,938	3.94	46,244	46
4501100000	천연코르크(조상, 가공품)	AU	오스트레일리아	730	0.73	7,720	8
4501100000	천연코르크(조상, 가공품)	IT	이 탈 리 아	1,439	1.44	16,660	17
4501100000	천연코르크(조상, 가공품)	ID	인 도 네 시 아	181	0.18	3,024	3
4501100000	천연코르크(조상, 가공품)	PK	파 키 스 탄	523	0.52	6,600	7
4502000000	천연코르크(반제품)	US	미 국	5,444	5.44	182,313	182
4502000000	천연코르크(반제품)	VN	베 트 남	2	0.00	125	0
4502000000	천연코르크(반제품)	BE	벨 기에	3,912	3.91	102,981	103
4502000000	천연코르크(반제품)	AE	아랍에미리트	25	0.02	832	1
4502000000	천연코르크(반제품)	CN	중 국	208	0.21	4,852	5
4502000000	천연코르크(반제품)	CA	캐 나 다	0	0.00	11	0
4503100000	마 개	GR	그 리 스	1	0.00	8	0
4503100000	마 개	TW	대 만	1,100	1.10	12,530	13
4503100000	마 개	MN	몽 골	100	0.10	49	0
4503900000	기타(천연코르크 제품)	US	미 국	107	0.11	1,795	2
4503900000	기타(천연코르크 제품)	BR	브 라 질	52	0.05	1,701	2
4503900000	기타(천연코르크 제품)	UG	우 간 다	350	0.35	4,042	4
4503900000	기타(천연코르크 제품)	CN	중 국	600	0.60	2,166	2
4503900000	기타(천연코르크 제품)	KW	쿠 웨 이 트	2	0.00	719	1
4504100000	블록, 판, 쉬트 등(응집코르크와 제품)	TW	대 만	415	0.42	3,514	4
4504100000	블록, 판, 쉬트 등(응집코르크와 제품)	DE	독 일	456	0.46	4,728	5
4504100000	블록, 판, 쉬트 등(응집코르크와 제품)	RU	러 시 아	60	0.06	6,456	6
4504100000	블록, 판, 쉬트 등(응집코르크와 제품)	MY	말 레 이 시 아	887	0.89	925	1
4504100000	블록, 판, 쉬트 등(응집코르크와 제품)	MX	멕 시 코	1	0.00	503	1
4504100000	블록, 판, 쉬트 등(응집코르크와 제품)	MN	몽 골	593	0.59	46	0
4504100000	블록, 판, 쉬트 등(응집코르크와 제품)	BH	바 레 인	62	0.06	522	1
4504100000	블록, 판, 쉬트 등(응집코르크와 제품)	BD	방글라데시	180	0.18	1,404	1
4504100000	블록, 판, 쉬트 등(응집코르크와 제품)	VN	베 트 남	116	0.12	2,652	3
4504100000	블록, 판, 쉬트 등(응집코르크와 제품)	LK	스 리 랑 카	403	0.40	3,071	3
4504100000	블록, 판, 쉬트 등(응집코르크와 제품)	SG	싱 가 포 르	39	0.04	336	0
4504100000	블록, 판, 쉬트 등(응집코르크와 제품)	EE	에 스토니아	1	0.00	25	0
4504100000	블록, 판, 쉬트 등(응집코르크와 제품)	OM	오 만	59	0.06	446	0
4504100000	블록, 판, 쉬트 등(응집코르크와 제품)	UZ	우즈베키스탄	8	0.01	95	0
4504100000	블록, 판, 쉬트 등(응집코르크와 제품)	IT	이 탈 리 아	1	0.00	183	0
4504100000	블록, 판, 쉬트 등(응집코르크와 제품)	JP	일 본	30	0.03	2,015	2
4504100000	블록, 판, 쉬트 등(응집코르크와 제품)	CN	중 국	31,900	31.90	180,132	180
4504100000	블록, 판, 쉬트 등(응집코르크와 제품)	CL	칠 레	30	0.03	2,298	2
4504100000	블록, 판, 쉬트 등(응집코르크와 제품)	QA	카 타 르	11	0.01	71	0
4504100000	블록, 판, 쉬트 등(응집코르크와 제품)	KW	쿠 웨 이 트	78	0.08	602	1
4504100000	블록, 판, 쉬트 등(응집코르크와 제품)	TH	태 국	2	0.00	300	0

1. 수출

HSK코드	품목명	국가 기호	국가명	중량(kg)	물량 (톤,천m)	금액(불)	금액(천불)
4504100000	블록, 판, 쉬트 등(응집코르크와 제품)	PL	폴 란 드	7	0.01	564	1
4504100000	블록, 판, 쉬트 등(응집코르크와 제품)	HK	홍 콩	374	0.37	2,947	3
4504900000	기타(응집코르크와 제품)	GU	구 암 (미국)	168	0.17	837	1
4504900000	기타(응집코르크와 제품)	NL	네 델 란 드	361	0.36	26,907	27
4504900000	기타(응집코르크와 제품)	NC	뉴 칼 레 도 니 아	226	0.23	1,134	1
4504900000	기타(응집코르크와 제품)	US	미 국	5,220	5.22	64,824	65
4504900000	기타(응집코르크와 제품)	AE	아 랍 에 미 리 트	25	0.02	58	0
4504900000	기타(응집코르크와 제품)	JO	요 르 단	5	0.00	50	0
4504900000	기타(응집코르크와 제품)	ID	인 도 네 시 아	1,460	1.46	7,100	7
4504900000	기타(응집코르크와 제품)	JP	일 본	24	0.02	6,269	6
4504900000	기타(응집코르크와 제품)	CN	중 국	290	0.29	2,688	3
4601211000	매트류(대나무제)	US	미 국	42	0.04	398	0
4601211000	매트류(대나무제)	VN	베 트 남	1,100	1.10	1,135	1
4601211000	매트류(대나무제)	SG	싱 가 포 르	4	0.00	114	0
4601211000	매트류(대나무제)	GB	영 국	30	0.03	1,457	1
4601211000	매트류(대나무제)	ID	인 도 네 시 아	1	0.00	44	0
4601211000	매트류(대나무제)	JP	일 본	0	0.00	35	0
4601211000	매트류(대나무제)	HK	홍 콩	8	0.01	13	0
4601212000	발(대나무제)	SG	싱 가 포 르	10	0.01	31	0
4601212000	발(대나무제)	GB	영 국	120	0.12	942	1
4601212000	발(대나무제)	KZ	카 자 호 스 탄	12	0.01	261	0
4601221000	매트류(등나무제)	SG	싱 가 포 르	6	0.01	193	0
4601929000	기타 조물제품(대나무제/기타)	CZ	체 코 공 화 국	180	0.18	263	0
4601930000	기타 조물제품(등나무제)	SG	싱 가 포 르	7	0.01	239	0
4601930000	기타 조물제품(등나무제)	PH	필 리 핀	4	0.00	330	0
4602111000	바구니(대나무제의 것)	GU	구 암 (미국)	597	0.60	2,492	2
4602111000	바구니(대나무제의 것)	NA	나 미 비 아	993	0.99	1,613	2
4602111000	바구니(대나무제의 것)	MX	멕 시 코	3	0.00	31	0
4602111000	바구니(대나무제의 것)	MN	몽 골	350	0.35	88	0
4602111000	바구니(대나무제의 것)	US	미 국	31	0.03	1,049	1
4602111000	바구니(대나무제의 것)	AU	오 스트레 일 리 아	10	0.01	274	0
4602111000	바구니(대나무제의 것)	FR	프 랑 스	1	0.00	577	1
4602112000	쟁반, 접시, 기타주방용품 등(대나무 제품)	TW	대 만	51	0.05	217	0
4602112000	쟁반, 접시, 기타주방용품 등(대나무 제품)	RU	러 시 아	322	0.32	8,614	9
4602112000	쟁반, 접시, 기타주방용품 등(대나무 제품)	MY	말 레 이 시 아	17	0.02	322	0
4602112000	쟁반, 접시, 기타주방용품 등(대나무 제품)	US	미 국	87	0.09	5,257	5
4602112000	쟁반, 접시, 기타주방용품 등(대나무 제품)	SG	싱 가 포 르	13	0.01	140	0

Ⅷ. HSK 10단위 · 국가별 수출입 현황

HSK코드	품목명	국가 기호	국가명	중량(kg)	물량 (톤,천m)	금액(불)	금액(천불)
4602112000	쟁반, 접시, 기타주방용품 등(대나무 제품)	AU	오스트레일리아	2	0.00	97	0
4602112000	쟁반, 접시, 기타주방용품 등(대나무 제품)	IQ	이 라 크	1,500	1.50	683	1
4602112000	쟁반, 접시, 기타주방용품 등(대나무 제품)	JP	일 본	15	0.02	1,058	1
4602112000	쟁반, 접시, 기타주방용품 등(대나무 제품)	CA	캐 나 다	4	0.00	69	0
4602112000	쟁반, 접시, 기타주방용품 등(대나무 제품)	PH	필 리 핀	1	0.00	38	0
4602112000	쟁반, 접시, 기타주방용품 등(대나무 제품)	HK	홍 콩	51	0.05	1,326	1
4602119000	기타(대나무 제품)	GU	구암 (미국)	0	0.00	88	0
4602119000	기타(대나무 제품)	NG	나 이 지 리 아	1,870	1.87	8,726	9
4602119000	기타(대나무 제품)	TW	대 만	12	0.01	340	0
4602119000	기타(대나무 제품)	US	미 국	24	0.02	443	0
4602119000	기타(대나무 제품)	VN	베 트 남	6	0.01	191	0
4602119000	기타(대나무 제품)	IN	인 도	16	0.02	118	0
4602119000	기타(대나무 제품)	ID	인 도 네 시 아	32	0.03	4,726	5
4602119000	기타(대나무 제품)	KH	캄 보 디 아	23	0.02	268	0
4602119000	기타(대나무 제품)	CA	캐 나 다	200	0.20	1,853	2
4602119000	기타(대나무 제품)	FR	프 랑 스	104	0.10	775	1
4602119000	기타(대나무 제품)	PH	필 리 핀	51	0.05	124	0
4602119000	기타(대나무 제품)	HK	홍 콩	4	0.00	1,624	2
4602120000	등나무제의 것	NZ	뉴 질 란 드	9	0.01	909	1
4602120000	등나무제의 것	TW	대 만	0	0.00	7	0
4602120000	등나무제의 것	RU	러 시 아	7	0.01	1,763	2
4602120000	등나무제의 것	US	미 국	1,098	1.10	3,047	3
4602120000	등나무제의 것	CH	스 위 스	1	0.00	299	0
4602120000	등나무제의 것	SG	싱 가 포 르	4	0.00	107	0
4602120000	등나무제의 것	GB	영 국	20	0.02	1,722	2
4602120000	등나무제의 것	AU	오스트레일리아	2	0.00	57	0
4602120000	등나무제의 것	UA	우 크 라 이 나	3	0.00	590	1
4602120000	등나무제의 것	IL	이 스 라 엘	59	0.06	8,464	8
4602120000	등나무제의 것	IT	이 탈 리 아	8	0.01	6,060	6
4602120000	등나무제의 것	ID	인 도 네 시 아	2	0.00	9	0
4602120000	등나무제의 것	JP	일 본	17	0.02	1,209	1
4602120000	등나무제의 것	CN	중 국	34	0.03	6,111	6
4602120000	등나무제의 것	CA	캐 나 다	21	0.02	2,757	3
4602120000	등나무제의 것	TH	태 국	0	0.00	633	1
4602120000	등나무제의 것	FR	프 랑 스	2	0.00	594	1
4602120000	등나무제의 것	HK	홍 콩	7	0.01	725	1
4602199000	기타편조물류(기타 식물성재료의 농세 공품, 지조세공품)	GU	구암 (미국)	288	0.29	1,417	1

1. 수출

HSK코드	품목명	국가 기호	국가명	중량(kg)	물량 (톤,천m)	금액(불)	금액(천불)
4602199000	기타편조물류(기타 식물성재료의 농세 공품, 지조세공품)	DE	독 일	0	0.00	129	0
4602199000	기타편조물류(기타 식물성재료의 농세 공품, 지조세공품)	US	미 국	9,360	9.36	358,950	359
4602199000	기타편조물류(기타 식물성재료의 농세 공품, 지조세공품)	SA	사우디아라비아	10	0.01	58	0
4602199000	기타편조물류(기타 식물성재료의 농세 공품, 지조세공품)	CH	스 위 스	0	0.00	34	0
4602199000	기타편조물류(기타 식물성재료의 농세 공품, 지조세공품)	ES	스 페 인	34	0.03	4,908	5
4602199000	기타편조물류(기타 식물성재료의 농세 공품, 지조세공품)	SG	싱 가 포 르	7	0.01	1,052	1
4602199000	기타편조물류(기타 식물성재료의 농세 공품, 지조세공품)	GB	영 국	49	0.05	2,830	3
4602199000	기타편조물류(기타 식물성재료의 농세 공품, 지조세공품)	AU	오스트레일리아	9	0.01	244	0
4602199000	기타편조물류(기타 식물성재료의 농세 공품, 지조세공품)	IT	이 탈 리 아	3	0.00	1,840	2
4602199000	기타편조물류(기타 식물성재료의 농세 공품, 지조세공품)	JP	일 본	679	0.68	9,326	9
4602199000	기타편조물류(기타 식물성재료의 농세 공품, 지조세공품)	CN	중 국	16	0.02	3,772	4
4602199000	기타편조물류(기타 식물성재료의 농세 공품, 지조세공품)	FR	프 랑 스	1	0.00	3,812	4
4602199000	기타편조물류(기타 식물성재료의 농세 공품, 지조세공품)	HK	홍 콩	3	0.00	40	0
4701001000	표백하지 아니한 것	US	미 국	18	0.02	8	0
4701001000	표백하지 아니한 것	JP	일 본	14	0.01	132	0
4703212000	표백한 것	VN	베 트 남	126,198	126.20	102,395	102
4703212000	표백한 것	SG	싱 가 포 르	44,033	44.03	32,584	33
4703212000	표백한 것	CN	중 국	108	0.11	134	0
4703292000	표백한 것	VN	베 트 남	2,527,070	2,527.07	1,394,493	1,394
4703292000	표백한 것	ID	인 도 네 시 아	495,430	495.43	357,267	357
4703292000	표백한 것	JP	일 본	13,964,836	13,964.84	8,601,778	8,602
4703292000	표백한 것	CN	중 국	25,886,715	25,886.72	15,194,628	15,195
4703292000	표백한 것	TH	태 국	2,596,142	2,596.14	1,545,507	1,546
4703292000	표백한 것	FR	프 랑 스	2,000	2.00	991	1
4703292000	표백한 것	FI	핀 란 드	500	0.50	199	0
4704290000	활엽수류의 것	JP	일 본	7,258	7.26	1,120	1
4704290000	활엽수류의 것	HK	홍 콩	38	0.04	1,117	1
4705000000	기계적 및 화학적 펄핑 공정을 결합 하여 얻은 목재펄프	CN	중 국	10,307	10.31	6,421	6
4705000000	기계적 및 화학적 펄핑 공정을 결합 하여 얻은 목재펄프	FI	핀 란 드	1,400	1.40	636	1
4707100000	표백하지 아니한 크라프트지 또는 판지나 파형지 또는 판지제의 것	GT	과 테 말 라	276	0.28	835	1

Ⅷ. HSK 10단위 · 국가별 수출입 현황

HSK코드	품목명	국가 기호	국가명	중량(kg)	물량 (톤,천m)	금액(불)	금액(천불)
4707100000	표백하지 아니한 크라프트지 또는 판지나 파형지 또는 판지제의 것	TW	대 만	984,310	984.31	237,879	238
4707100000	표백하지 아니한 크라프트지 또는 판지나 파형지 또는 판지제의 것	US	미 국	1,568	1.57	15,172	15
4707100000	표백하지 아니한 크라프트지 또는 판지나 파형지 또는 판지제의 것	VN	베 트 남	191,433,519	191,433.52	42,706,811	42,707
4707100000	표백하지 아니한 크라프트지 또는 판지나 파형지 또는 판지제의 것	SA	사우디아라비아	9	0.01	11	0
4707100000	표백하지 아니한 크라프트지 또는 판지나 파형지 또는 판지제의 것	SG	싱 가 포 르	0	0.00	103	0
4707100000	표백하지 아니한 크라프트지 또는 판지나 파형지 또는 판지제의 것	IN	인 도	249,330	249.33	72,581	73
4707100000	표백하지 아니한 크라프트지 또는 판지나 파형지 또는 판지제의 것	ID	인 도 네 시 아	133,362,010	133,362.01	28,659,250	28,659
4707100000	표백하지 아니한 크라프트지 또는 판지나 파형지 또는 판지제의 것	JP	일 본	0	0.00	139	0
4707100000	표백하지 아니한 크라프트지 또는 판지나 파형지 또는 판지제의 것	CN	중 국	251,060	251.06	63,776	64
4707100000	표백하지 아니한 크라프트지 또는 판지나 파형지 또는 판지제의 것	QA	카 타 르	0	0.00	2	0
4707100000	표백하지 아니한 크라프트지 또는 판지나 파형지 또는 판지제의 것	KW	쿠 웨 이 트	1	0.00	7	0
4707100000	표백하지 아니한 크라프트지 또는 판지나 파형지 또는 판지제의 것	TH	태 국	8,902,150	8,902.15	1,851,804	1,852
4707100000	표백하지 아니한 크라프트지 또는 판지나 파형지 또는 판지제의 것	PH	필 리 핀	107,520	107.52	23,652	24
4707100000	표백하지 아니한 크라프트지 또는 판지나 파형지 또는 판지제의 것	HK	홍 콩	210	0.21	1,221	1
4707200000	주로 표백화학펄프로 된 기타의 지 또는 판지제의 것	TW	대 만	385,510	385.51	173,584	174
4707200000	주로 표백화학펄프로 된 기타의 지 또는 판지제의 것	VN	베 트 남	9,234,940	9,234.94	4,091,190	4,091
4707200000	주로 표백화학펄프로 된 기타의 지 또는 판지제의 것	SV	엘 살 바 도 르	573,700	573.70	70,253	70
4707200000	주로 표백화학펄프로 된 기타의 지 또는 판지제의 것	IN	인 도	981,980	981.98	224,561	225
4707200000	주로 표백화학펄프로 된 기타의 지 또는 판지제의 것	ID	인 도 네 시 아	342,000	342.00	109,151	109
4707200000	주로 표백화학펄프로 된 기타의 지 또는 판지제의 것	PH	필 리 핀	249,970	249.97	79,374	79
4707300000	신문, 잡지 및 이와 유사한 인쇄물 등 주로 기계펄프로 만들어진 지 또는 판지의 것	GH	가 나	47,000	47.00	1,087	1
4707300000	신문, 잡지 및 이와 유사한 인쇄물 등 주로 기계펄프로 만들어진 지 또는 판지의 것	NL	네 델 란 드	505	0.50	12,484	12
4707300000	신문, 잡지 및 이와 유사한 인쇄물 등 주로 기계펄프로 만들어진 지 또는 판지의 것	TW	대 만	19,650	19.65	6,670	7
4707300000	신문, 잡지 및 이와 유사한 인쇄물 등 주로 기계펄프로 만들어진 지 또는 판지의 것	DE	독 일	1,461	1.46	37,582	38

1. 수출

HSK코드	품목명	국가 기호	국가명	중량(kg)	물량 (톤,천m)	금액(불)	금액(천불)
4707300000	신문, 잡지 및 이와 유사한 인쇄물 등 주로 기계펄프로 만들어진 지 또는 판지의 것	LR	라 이 베 리 아	2,000	2.00	400	0
4707300000	신문, 잡지 및 이와 유사한 인쇄물 등 주로 기계펄프로 만들어진 지 또는 판지의 것	RU	러 시 아	1	0.00	3	0
4707300000	신문, 잡지 및 이와 유사한 인쇄물 등 주로 기계펄프로 만들어진 지 또는 판지의 것	MO	마 카 오	0	0.00	76	0
4707300000	신문, 잡지 및 이와 유사한 인쇄물 등 주로 기계펄프로 만들어진 지 또는 판지의 것	MY	말 레 이 시 아	480	0.48	504	1
4707300000	신문, 잡지 및 이와 유사한 인쇄물 등 주로 기계펄프로 만들어진 지 또는 판지의 것	US	미 국	2,657	2.66	103,068	103
4707300000	신문, 잡지 및 이와 유사한 인쇄물 등 주로 기계펄프로 만들어진 지 또는 판지의 것	BD	방 글 라 데 시	163,530	163.53	47,136	47
4707300000	신문, 잡지 및 이와 유사한 인쇄물 등 주로 기계펄프로 만들어진 지 또는 판지의 것	VN	베 트 남	3,959,565	3,959.56	1,132,555	1,133
4707300000	신문, 잡지 및 이와 유사한 인쇄물 등 주로 기계펄프로 만들어진 지 또는 판지의 것	LK	스 리 랑 카	1,231,505	1,231.50	290,635	291
4707300000	신문, 잡지 및 이와 유사한 인쇄물 등 주로 기계펄프로 만들어진 지 또는 판지의 것	SE	스 웨 덴	65	0.06	1,735	2
4707300000	신문, 잡지 및 이와 유사한 인쇄물 등 주로 기계펄프로 만들어진 지 또는 판지의 것	SG	싱 가 포 르	1	0.00	104	0
4707300000	신문, 잡지 및 이와 유사한 인쇄물 등 주로 기계펄프로 만들어진 지 또는 판지의 것	AE	아 랍 에 미 리 트	159,160	159.16	43,858	44
4707300000	신문, 잡지 및 이와 유사한 인쇄물 등 주로 기계펄프로 만들어진 지 또는 판지의 것	IE	아 일 랜 드	2	0.00	126	0
4707300000	신문, 잡지 및 이와 유사한 인쇄물 등 주로 기계펄프로 만들어진 지 또는 판지의 것	AF	아 프 가 니 스 탄	727,800	727.80	37,651	38
4707300000	신문, 잡지 및 이와 유사한 인쇄물 등 주로 기계펄프로 만들어진 지 또는 판지의 것	GB	영 국	1	0.00	84	0
4707300000	신문, 잡지 및 이와 유사한 인쇄물 등 주로 기계펄프로 만들어진 지 또는 판지의 것	YE	예 멘	219,260	219.26	81,931	82
4707300000	신문, 잡지 및 이와 유사한 인쇄물 등 주로 기계펄프로 만들어진 지 또는 판지의 것	AU	오 스트레 일 리 아	9	0.01	159	0
4707300000	신문, 잡지 및 이와 유사한 인쇄물 등 주로 기계펄프로 만들어진 지 또는 판지의 것	ET	이 디 오 피 아	96,000	96.00	27,570	28
4707300000	신문, 잡지 및 이와 유사한 인쇄물 등 주로 기계펄프로 만들어진 지 또는 판지의 것	IL	이 스 라 엘	48	0.05	1,369	1

Ⅷ. HSK 10단위 · 국가별 수출입 현황

HSK코드	품목명	국가 기호	국가명	중량(kg)	물량 (톤,천m)	금액(불)	금액(천불)
4707300000	신문, 잡지 및 이와 유사한 인쇄물 등 주로 기계펄프로 만들어진 지 또는 판지의 것	IT	이 탈 리 아	0	0.00	11	0
4707300000	신문, 잡지 및 이와 유사한 인쇄물 등 주로 기계펄프로 만들어진 지 또는 판지의 것	ID	인 도 네 시 아	1,483,141	1,483.14	464,449	464
4707300000	신문, 잡지 및 이와 유사한 인쇄물 등 주로 기계펄프로 만들어진 지 또는 판지의 것	JP	일 본	10,572	10.57	12,551	13
4707300000	신문, 잡지 및 이와 유사한 인쇄물 등 주로 기계펄프로 만들어진 지 또는 판지의 것	CN	중 국	1,215	1.22	882	1
4707300000	신문, 잡지 및 이와 유사한 인쇄물 등 주로 기계펄프로 만들어진 지 또는 판지의 것	CZ	체 코 공 화 국	479	0.48	14,499	14
4707300000	신문, 잡지 및 이와 유사한 인쇄물 등 주로 기계펄프로 만들어진 지 또는 판지의 것	CA	캐 나 다	924	0.92	4,235	4
4707300000	신문, 잡지 및 이와 유사한 인쇄물 등 주로 기계펄프로 만들어진 지 또는 판지의 것	TZ	탄 자 니 아	741,610	741.61	248,293	248
4707300000	신문, 잡지 및 이와 유사한 인쇄물 등 주로 기계펄프로 만들어진 지 또는 판지의 것	TH	태 국	9,130,965	9,130.96	2,654,960	2,655
4707300000	신문, 잡지 및 이와 유사한 인쇄물 등 주로 기계펄프로 만들어진 지 또는 판지의 것	PK	파 키 스 탄	2,480,560	2,480.56	322,512	323
4707300000	신문, 잡지 및 이와 유사한 인쇄물 등 주로 기계펄프로 만들어진 지 또는 판지의 것	PL	폴 란 드	175	0.18	5,920	6
4707300000	신문, 잡지 및 이와 유사한 인쇄물 등 주로 기계펄프로 만들어진 지 또는 판지의 것	FR	프 랑 스	3,134	3.13	67,451	67
4707300000	신문, 잡지 및 이와 유사한 인쇄물 등 주로 기계펄프로 만들어진 지 또는 판지의 것	FI	핀 란 드	379	0.38	15,443	15
4707300000	신문, 잡지 및 이와 유사한 인쇄물 등 주로 기계펄프로 만들어진 지 또는 판지의 것	PH	필 리 핀	11,059,046	11,059.05	3,350,766	3,351
4707900000	기타(선별하지 아니한 웨이스트와 스 크랩을 포함한다)	GH	가 나	42,996	43.00	5,449	5
4707900000	기타(선별하지 아니한 웨이스트와 스 크랩을 포함한다)	TW	대 만	56,330	56.33	11,462	11
4707900000	기타(선별하지 아니한 웨이스트와 스 크랩을 포함한다)	RU	러 시 아	142	0.14	4,200	4
4707900000	기타(선별하지 아니한 웨이스트와 스 크랩을 포함한다)	MY	말 레 이 시 아	29,390	29.39	10,620	11
4707900000	기타(선별하지 아니한 웨이스트와 스 크랩을 포함한다)	MR	모 리 타 니 아	40,560	40.56	16,136	16
4707900000	기타(선별하지 아니한 웨이스트와 스 크랩을 포함한다)	MN	몽 골	400	0.40	892	1
4707900000	기타(선별하지 아니한 웨이스트와 스 크랩을 포함한다)	US	미 국	300	0.30	45	0

1. 수출

HSK코드	품목명	국가 기호	국가명	중량(kg)	물량 (톤,천m)	금액(불)	금액(천불)
4707900000	기타(선별하지 아니한 웨이스트와 스크랩을 포함한다)	VN	베 트 남	22,214,260	22,214.26	4,721,053	4,721
4707900000	기타(선별하지 아니한 웨이스트와 스크랩을 포함한다)	LK	스 리 랑 카	36,120	36.12	7,124	7
4707900000	기타(선별하지 아니한 웨이스트와 스크랩을 포함한다)	AE	아 랍 에 미 리 트	1,091,240	1,091.24	275,867	276
4707900000	기타(선별하지 아니한 웨이스트와 스크랩을 포함한다)	AF	아 프 가 니 스 탄	147,000	147.00	1,352	1
4707900000	기타(선별하지 아니한 웨이스트와 스크랩을 포함한다)	ID	인 도 네 시 아	40,000	40.00	9,400	9
4707900000	기타(선별하지 아니한 웨이스트와 스크랩을 포함한다)	CM	카 메 룬	24,000	24.00	5,500	6
4707900000	기타(선별하지 아니한 웨이스트와 스크랩을 포함한다)	KE	케 나	41,660	41.66	12,847	13
4707900000	기타(선별하지 아니한 웨이스트와 스크랩을 포함한다)	TZ	탄 자 니 아	4,336,120	4,336.12	1,160,293	1,160
4707900000	기타(선별하지 아니한 웨이스트와 스크랩을 포함한다)	TH	태 국	2,373,090	2,373.09	565,481	565
4707900000	기타(선별하지 아니한 웨이스트와 스크랩을 포함한다)	PK	파 키 스 탄	33,754,673	33,754.67	7,341,849	7,342
4707900000	기타(선별하지 아니한 웨이스트와 스크랩을 포함한다)	PH	필 리 핀	1,303,990	1,303.99	380,883	381
4814901090	기타 벽지	GT	과 테 말 라	15	0.02	343	0
4814901090	기타 벽지	GR	그 리 스	117	0.12	1,838	2
4814901090	기타 벽지	ZA	남아프리카공화국	52	0.05	1,754	2
4814901090	기타 벽지	NL	네 텔 란 드	74	0.07	1,712	2
4814901090	기타 벽지	NP	네 팔	28	0.03	1,080	1
4814901090	기타 벽지	TW	대 만	91	0.09	3,025	3
4814901090	기타 벽지	DK	덴 마 크	28	0.03	1,374	1
4814901090	기타 벽지	DO	도미니카공화국	149	0.15	2,047	2
4814901090	기타 벽지	DE	독 일	9,556	9.56	190,449	190
4814901090	기타 벽지	MY	말 레 이 시 아	42	0.04	619	1
4814901090	기타 벽지	US	미 국	305,332	305.33	8,279,101	8,279
4814901090	기타 벽지	BH	바 레 인	48	0.05	1,448	1
4814901090	기타 벽지	VN	베 트 남	250	0.25	58	0
4814901090	기타 벽지	BE	벨 기 에	60,996	61.00	1,453,079	1,453
4814901090	기타 벽지	BO	볼 리 비 아	3,982	3.98	14,782	15
4814901090	기타 벽지	BR	브 라 질	2,174	2.17	31,277	31
4814901090	기타 벽지	RS	세르비아공화국	16	0.02	859	1
4814901090	기타 벽지	SI	슬 로 베 니 아	56	0.06	2,603	3
4814901090	기타 벽지	SG	싱 가 포 르	96	0.10	2,562	3
4814901090	기타 벽지	AE	아 랍 에 미 리 트	897	0.90	15,497	15
4814901090	기타 벽지	EC	에 콰 도 르	344	0.34	12,461	12
4814901090	기타 벽지	GB	영 국	33,818	33.82	614,741	615
4814901090	기타 벽지	AU	오스트레일리아	586	0.59	19,599	20

Ⅷ. HSK 10단위 · 국가별 수출입 현황

HSK코드	품목명	국가 기호	국가명	중량(kg)	물량 (톤,천m)	금액(불)	금액(천불)
4814901090	기타 벽지	IL	이 스 라 엘	14	0.01	451	0
4814901090	기타 벽지	IT	이 탈 리 아	4,853	4.85	156,828	157
4814901090	기타 벽지	IN	인 도	4,749	4.75	54,310	54
4814901090	기타 벽지	ID	인 도 네 시 아	70	0.07	1,715	2
4814901090	기타 벽지	JP	일 본	25,846	25.85	251,960	252
4814901090	기타 벽지	CN	중 국	23,997	24.00	167,146	167
4814901090	기타 벽지	CL	칠 레	5	0.00	150	0
4814901090	기타 벽지	CA	캐 나 다	28,967	28.97	636,149	636
4814901090	기타 벽지	TH	태 국	64	0.06	2,100	2
4814901090	기타 벽지	TR	터 키	166	0.17	6,101	6
4814901090	기타 벽지	PK	파 키 스 탄	12	0.01	383	0
4814901090	기타 벽지	PE	페 루	30	0.03	2,850	3
4814901090	기타 벽지	FR	프 랑 스	19,245	19.24	606,554	607
4814901090	기타 벽지	PH	필 리 핀	11	0.01	318	0
4814901090	기타 벽지	HK	홍 콩	1,378	1.38	32,293	32
6801000000	포석·연석·판석[천연석재로 한정하며, 슬레이트(slate)는 제외한다]	GN	기 니	23,432	23.43	2,921	3
6801000000	포석·연석·판석[천연석재로 한정하며, 슬레이트(slate)는 제외한다]	RO	루 마 니 아	5	0.00	51	0
6801000000	포석·연석·판석[천연석재로 한정하며, 슬레이트(slate)는 제외한다]	US	미 국	5	0.00	4,024	4
6801000000	포석·연석·판석[천연석재로 한정하며, 슬레이트(slate)는 제외한다]	VN	베 트 남	1,510	1.51	2,289	2
6801000000	포석·연석·판석[천연석재로 한정하며, 슬레이트(slate)는 제외한다]	AT	오 스트 리 아	4	0.00	53	0
6801000000	포석·연석·판석[천연석재로 한정하며, 슬레이트(slate)는 제외한다]	JO	요 르 단	1	0.00	50	0
6801000000	포석·연석·판석[천연석재로 한정하며, 슬레이트(slate)는 제외한다]	IT	이 탈 리 아	1	0.00	199	0
6801000000	포석·연석·판석[천연석재로 한정하며, 슬레이트(slate)는 제외한다]	CZ	체 코 공 화 국	25	0.02	369	0
6802100000	타일·큐브와이와 유사한 물품(사각형 인지에 상관없으며 최대 표면적이 한 변이 7센티미터 미만인 정사각형의 면적이 내로 한정한다), 인공적으로 착색한 알갱이·조각·가루	GH	가 나	700	0.70	2,500	3
6802100000	타일·큐브와이와 유사한 물품(사각형 인지에 상관없으며 최대 표면적이 한 변이 7센티미터 미만인 정사각형의 면적이 내로 한정한다), 인공적으로 착색한 알갱이·조각·가루	TW	대 만	13	0.01	55	0
6802100000	타일·큐브와이와 유사한 물품(사각형 인지에 상관없으며 최대 표면적이 한 변이 7센티미터 미만인 정사각형의 면적이 내로 한정한다), 인공적으로 착색한 알갱이·조각·가루	RU	러 시 아	5,651	5.65	2,937	3

1. 수출

HSK코드	품목명	국가 기호	국가명	중량(kg)	물량 (톤,천m)	금액(불)	금액(천불)
6802100000	타일·큐브와이와유사한물품(사각형 인지에상관없으며최대표면적이한변이 7센티미터미만인정사각형의면적이내로 한정한다),인공적으로착색한알갱이· 조각·가루	RO	루 마 니 아	20,646	20.65	18,707	19
6802100000	타일·큐브와이와유사한물품(사각형 인지에상관없으며최대표면적이한변이 7센티미터미만인정사각형의면적이내로 한정한다),인공적으로착색한알갱이· 조각·가루	US	미 국	380	0.38	687	1
6802100000	타일·큐브와이와유사한물품(사각형 인지에상관없으며최대표면적이한변이 7센티미터미만인정사각형의면적이내로 한정한다),인공적으로착색한알갱이· 조각·가루	MM	미 양 마	21,000	21.00	14,588	15
6802100000	타일·큐브와이와유사한물품(사각형 인지에상관없으며최대표면적이한변이 7센티미터미만인정사각형의면적이내로 한정한다),인공적으로착색한알갱이· 조각·가루	VN	베 트 남	30	0.03	4	0
6802100000	타일·큐브와이와유사한물품(사각형 인지에상관없으며최대표면적이한변이 7센티미터미만인정사각형의면적이내로 한정한다),인공적으로착색한알갱이· 조각·가루	BE	벨 기 에	10	0.01	350	0
6802100000	타일·큐브와이와유사한물품(사각형 인지에상관없으며최대표면적이한변이 7센티미터미만인정사각형의면적이내로 한정한다),인공적으로착색한알갱이· 조각·가루	MP	북마리아나아일랜드	825	0.82	3,200	3
6802100000	타일·큐브와이와유사한물품(사각형 인지에상관없으며최대표면적이한변이 7센티미터미만인정사각형의면적이내로 한정한다),인공적으로착색한알갱이· 조각·가루	BC	불 가 리 아	2	0.00	45	0
6802100000	타일·큐브와이와유사한물품(사각형 인지에상관없으며최대표면적이한변이 7센티미터미만인정사각형의면적이내로 한정한다),인공적으로착색한알갱이· 조각·가루	AE	아랍에미리트	19,700	19.70	88,659	89
6802100000	타일·큐브와이와유사한물품(사각형 인지에상관없으며최대표면적이한변이 7센티미터미만인정사각형의면적이내로 한정한다),인공적으로착색한알갱이· 조각·가루	IN	인 도	31	0.03	115	0
6802100000	타일·큐브와이와유사한물품(사각형 인지에상관없으며최대표면적이한변이 7센티미터미만인정사각형의면적이내로 한정한다),인공적으로착색한알갱이· 조각·가루	JP	일 본	94,073	94.07	40,716	41
6802100000	타일·큐브와이와유사한물품(사각형 인지에상관없으며최대표면적이한변이 7센티미터미만인정사각형의면적이내로 한정한다),인공적으로착색한알갱이· 조각·가루	CA	캐 나 다	1,300	1.30	713	1

Ⅷ. HSK 10단위 · 국가별 수출입 현황

HSK코드	품목명	국가 기호	국가명	중량(kg)	물량 (톤,천m)	금액(불)	금액(천불)
6802100000	타일 · 큐브와이와유사한물품(사각형 인지에상관없으며최대표면적이한변이 7센티미터미만인정사각형의면적이내로 한정한다),인공적으로착색한알갱이 · 조각 · 가루	FR	프 랑 스	79	0.08	1,750	2
6802100000	타일 · 큐브와이와유사한물품(사각형 인지에상관없으며최대표면적이한변이 7센티미터미만인정사각형의면적이내로 한정한다),인공적으로착색한알갱이 · 조각 · 가루	FI	핀 란 드	4	0.00	51	0
6802100000	타일 · 큐브와이와유사한물품(사각형 인지에상관없으며최대표면적이한변이 7센티미터미만인정사각형의면적이내로 한정한다),인공적으로착색한알갱이 · 조각 · 가루	PH	필 리 핀	10,437	10.44	59,448	59
6802100000	타일 · 큐브와이와유사한물품(사각형 인지에상관없으며최대표면적이한변이 7센티미터미만인정사각형의면적이내로 한정한다),인공적으로착색한알갱이 · 조각 · 가루	HU	헝 가 리	13	0.01	258	0
6802211000	대리석	GU	구 압 (미 국)	7,026	7.03	63,643	64
6802211000	대리석	MN	몽 골	22,880	22.88	46,374	46
6802211000	대리석	US	미 국	37,500	37.50	128,464	128
6802211000	대리석	MP	북마리아나아일랜드	31	0.03	367	0
6802211000	대리석	AE	아랍에미리트	19	0.02	53	0
6802211000	대리석	IQ	이 라 크	64,543	64.54	64,818	65
6802211000	대리석	IN	인 도	750	0.75	4,176	4
6802211000	대리석	CN	중 국	12,804	12.80	11,955	12
6802211000	대리석	KZ	카 자 호 스탄	800	0.80	1,876	2
6802211000	대리석	PH	필 리 핀	1,000	1.00	85	0
6802213000	설화석고(alabaster)	DE	독 일	164	0.16	48	0
6802230000	화강암(비석용 또는 건축용)	DE	독 일	6	0.01	390	0
6802230000	화강암(비석용 또는 건축용)	MX	멕 시 코	1	0.00	410	0
6802230000	화강암(비석용 또는 건축용)	VN	베 트 남	4,340	4.34	13,346	13
6802230000	화강암(비석용 또는 건축용)	SE	스 웨 덴	774	0.77	22,554	23
6802230000	화강암(비석용 또는 건축용)	CN	중 국	1,133,702	1,133.70	65,771	66
6802291000	석제품(기타석회질암석/비석용 또는 건축용 석재와 그 제품)	BD	방 글 라 데 시	336	0.34	20,220	20
6802291000	석제품(기타석회질암석/비석용 또는 건축용 석재와 그 제품)	GB	영 국	8	0.01	14	0
6802299000	기타석(비석용 또는 건축용)	US	미 국	2,399	2.40	11,279	11
6802299000	기타석(비석용 또는 건축용)	BE	벨 기 에	25	0.02	1,653	2
6802299000	기타석(비석용 또는 건축용)	EC	에 콰 도 르	42	0.04	80	0
6802299000	기타석(비석용 또는 건축용)	JP	일 본	0	0.00	46	0
6802299000	기타석(비석용 또는 건축용)	TH	태 국	1,820	1.82	670	1
6802299000	기타석(비석용 또는 건축용)	HK	홍 콩	0	0.00	5	0
6802911000	대리석	GU	구 압 (미 국)	3,000	3.00	7,432	7

1. 수출

HSK코드	품목명	국가 기호	국가명	중량(kg)	물량 (톤,천m)	금액(불)	금액(천불)
6802911000	대리석	TW	대 만	133	0.13	1,548	2
6802911000	대리석	RU	러 시 아	30,420	30.42	64,612	65
6802911000	대리석	MO	마 카 오	0	0.00	28	0
6802911000	대리석	VN	베 트 남	219	0.22	25	0
6802911000	대리석	CH	스 위 스	13	0.01	848	1
6802911000	대리석	SG	싱 가 포 르	564	0.56	2,540	3
6802911000	대리석	GB	영 국	35	0.04	2	0
6802911000	대리석	IQ	이 라 크	294	0.29	135	0
6802911000	대리석	JP	일 본	8,897	8.90	160,232	160
6802911000	대리석	CA	캐 나 다	180	0.18	7,740	8
6802911000	대리석	TH	태 국	14	0.01	250	0
6802911000	대리석	PT	포 르 투 갈	90	0.09	100	0
6802911000	대리석	HK	홍 콩	0	0.00	28	0
6802930000	화강암(기타)	RU	러 시 아	206,514	206.51	147,583	148
6802930000	화강암(기타)	US	미 국	380	0.38	4,000	4
6802930000	화강암(기타)	VN	베 트 남	2,790	2.79	5,433	5
6802930000	화강암(기타)	SE	스 웨 덴	783	0.78	13,164	13
6802930000	화강암(기타)	SG	싱 가 포 르	280	0.28	1,116	1
6802930000	화강암(기타)	ID	인 도 네 시 아	405	0.40	855	1
6802930000	화강암(기타)	CN	중 국	95,480	95.48	55,086	55
6802930000	화강암(기타)	PL	폴 란 드	147	0.15	1,261	1
6802990000	기타석(기타)	DM	도미니카연방	46	0.05	536	1
6802990000	기타석(기타)	LV	라 트 비 아	58	0.06	680	1
6802990000	기타석(기타)	US	미 국	900	0.90	7,844	8
6802990000	기타석(기타)	VE	베 네 주 엘 라	34	0.03	402	0
6802990000	기타석(기타)	VN	베 트 남	311	0.31	702	1
6802990000	기타석(기타)	BR	브 라 질	371	0.37	468	0
6802990000	기타석(기타)	CY	사 이 프 러 스	0	0.00	22	0
6802990000	기타석(기타)	SE	스 웨 덴	172	0.17	2,040	2
6802990000	기타석(기타)	CH	스 위 스	212	0.21	15,273	15
6802990000	기타석(기타)	SG	싱 가 포 르	743	0.74	6,034	6
6802990000	기타석(기타)	AE	아랍에미리트	10	0.01	82	0
6802990000	기타석(기타)	AO	앙 골 라	2,500	2.50	6,382	6
6802990000	기타석(기타)	GB	영 국	16	0.02	1,000	1
6802990000	기타석(기타)	AU	오스트레일리아	87	0.09	110	0
6802990000	기타석(기타)	IT	이 탈 리 아	160	0.16	100	0
6802990000	기타석(기타)	IN	인 도	46,600	46.60	156,852	157
6802990000	기타석(기타)	JP	일 본	28,803	28.80	132,189	132
6802990000	기타석(기타)	CN	중 국	1,270	1.27	53,893	54
6802990000	기타석(기타)	CZ	체 코 공 화 국	63	0.06	738	1
6802990000	기타석(기타)	CL	칠 레	6	0.01	35	0

Ⅷ. HSK 10단위 · 국가별 수출입 현황

HSK코드	품목명	국가 기호	국가명	중량(kg)	물량 (톤,천m)	금액(불)	금액(천불)
6802990000	기타석(기타)	PA	파 나 마	270	0.27	3,107	3
6802990000	기타석(기타)	PH	필 리 핀	700	0.70	1,200	1
6803009000	기타(가공 슬레이트 제품)	TW	대 만	50	0.05	3,741	4
6803009000	기타(가공 슬레이트 제품)	RU	러 시 아	227	0.23	5,153	5
6803009000	기타(가공 슬레이트 제품)	MX	멕 시 코	1	0.00	9	0
6803009000	기타(가공 슬레이트 제품)	VN	베 트 남	1,045	1.04	26,015	26
6803009000	기타(가공 슬레이트 제품)	CN	중 국	19,202	19.20	15,537	16
6803009000	기타(가공 슬레이트 제품)	TH	태 국	18	0.02	1,287	1
6803009000	기타(가공 슬레이트 제품)	PH	필 리 핀	116	0.12	4,033	4
6803009000	기타(가공 슬레이트 제품)	HK	홍 콩	29	0.03	1,696	2
6804100000	밀스톤(millstone)과그라인드스톤 (grindstone)[밀링(milling)용·그라인딩 (grinding)용·펄핑(pulping)용으로 한정 한다]	GT	과 테 말 라	1,016	1.02	3,480	3
6804100000	밀스톤(millstone)과그라인드스톤 (grindstone)[밀링(milling)용·그라인딩 (grinding)용·펄핑(pulping)용으로 한정 한다]	GR	그 리 스	1	0.00	242	0
6804100000	밀스톤(millstone)과그라인드스톤 (grindstone)[밀링(milling)용·그라인딩 (grinding)용·펄핑(pulping)용으로 한정 한다]	NG	나 이 지 리 아	2,184	2.18	92,482	92
6804100000	밀스톤(millstone)과그라인드스톤 (grindstone)[밀링(milling)용·그라인딩 (grinding)용·펄핑(pulping)용으로 한정 한다]	TW	대 만	48,888	48.89	260,271	260
6804100000	밀스톤(millstone)과그라인드스톤 (grindstone)[밀링(milling)용·그라인딩 (grinding)용·펄핑(pulping)용으로 한정 한다]	DO	도미니카공화국	6,525	6.52	18,811	19
6804100000	밀스톤(millstone)과그라인드스톤 (grindstone)[밀링(milling)용·그라인딩 (grinding)용·펄핑(pulping)용으로 한정 한다]	RU	러 시 아	34	0.03	2,925	3
6804100000	밀스톤(millstone)과그라인드스톤 (grindstone)[밀링(milling)용·그라인딩 (grinding)용·펄핑(pulping)용으로 한정 한다]	MY	말 레 이 시 아	8,669	8.67	88,766	89
6804100000	밀스톤(millstone)과그라인드스톤 (grindstone)[밀링(milling)용·그라인딩 (grinding)용·펄핑(pulping)용으로 한정 한다]	MX	멕 시 코	15,169	15.17	146,296	146
6804100000	밀스톤(millstone)과그라인드스톤 (grindstone)[밀링(milling)용·그라인딩 (grinding)용·펄핑(pulping)용으로 한정 한다]	US	미 국	4,695	4.70	262,891	263
6804100000	밀스톤(millstone)과그라인드스톤 (grindstone)[밀링(milling)용·그라인딩 (grinding)용·펄핑(pulping)용으로 한정 한다]	MM	미 양 마	130	0.13	335	0

1. 수출

HSK코드	품목명	국가 기호	국가명	중량(kg)	물량 (톤,천m)	금액(불)	금액(천불)
6804100000	밀스톤(millstone)과그라인드스톤 (grindstone)[밀링(milling)용·그라인딩 (grinding)용·펄핑(pulping)용으로한정 한다]	BD	방글라데시	2,125	2.12	30,956	31
6804100000	밀스톤(millstone)과그라인드스톤 (grindstone)[밀링(milling)용·그라인딩 (grinding)용·펄핑(pulping)용으로한정 한다]	VN	베트남	183,388	183.39	3,393,435	3,393
6804100000	밀스톤(millstone)과그라인드스톤 (grindstone)[밀링(milling)용·그라인딩 (grinding)용·펄핑(pulping)용으로한정 한다]	SA	사우디아라비아	1,540	1.54	2,101	2
6804100000	밀스톤(millstone)과그라인드스톤 (grindstone)[밀링(milling)용·그라인딩 (grinding)용·펄핑(pulping)용으로한정 한다]	RS	세르비아공화국	4	0.00	23	0
6804100000	밀스톤(millstone)과그라인드스톤 (grindstone)[밀링(milling)용·그라인딩 (grinding)용·펄핑(pulping)용으로한정 한다]	LK	스리랑카	22,010	22.01	103,832	104
6804100000	밀스톤(millstone)과그라인드스톤 (grindstone)[밀링(milling)용·그라인딩 (grinding)용·펄핑(pulping)용으로한정 한다]	SK	슬로바키아	199	0.20	3,207	3
6804100000	밀스톤(millstone)과그라인드스톤 (grindstone)[밀링(milling)용·그라인딩 (grinding)용·펄핑(pulping)용으로한정 한다]	SG	싱가포르	288	0.29	2,316	2
6804100000	밀스톤(millstone)과그라인드스톤 (grindstone)[밀링(milling)용·그라인딩 (grinding)용·펄핑(pulping)용으로한정 한다]	AE	아랍에미리트	10,109	10.11	49,161	49
6804100000	밀스톤(millstone)과그라인드스톤 (grindstone)[밀링(milling)용·그라인딩 (grinding)용·펄핑(pulping)용으로한정 한다]	SV	엘살바도르	6,138	6.14	31,571	32
6804100000	밀스톤(millstone)과그라인드스톤 (grindstone)[밀링(milling)용·그라인딩 (grinding)용·펄핑(pulping)용으로한정 한다]	GB	영국	1,412	1.41	8,459	8
6804100000	밀스톤(millstone)과그라인드스톤 (grindstone)[밀링(milling)용·그라인딩 (grinding)용·펄핑(pulping)용으로한정 한다]	OM	오만	325	0.32	1,635	2
6804100000	밀스톤(millstone)과그라인드스톤 (grindstone)[밀링(milling)용·그라인딩 (grinding)용·펄핑(pulping)용으로한정 한다]	AU	오스트레일리아	7,218	7.22	67,993	68
6804100000	밀스톤(millstone)과그라인드스톤 (grindstone)[밀링(milling)용·그라인딩 (grinding)용·펄핑(pulping)용으로한정 한다]	HN	온두라스	1,618	1.62	10,837	11

VIII. HSK 10단위 · 국가별 수출입 현황

HSK코드	품목명	국가 기호	국가명	중량(kg)	물량 (톤,천m)	금액(불)	금액(천불)
6804100000	밀스톤(millstone)과그라인드스톤 (grindstone)[밀링(milling)용·그라인딩 (grinding)용·펄핑(pulping)용으로한정 한다]	UZ	우즈 베 키 스 탄	22	0.02	871	1
6804100000	밀스톤(millstone)과그라인드스톤 (grindstone)[밀링(milling)용·그라인딩 (grinding)용·펄핑(pulping)용으로한정 한다]	IR	이 란	514	0.51	6,461	6
6804100000	밀스톤(millstone)과그라인드스톤 (grindstone)[밀링(milling)용·그라인딩 (grinding)용·펄핑(pulping)용으로한정 한다]	IL	이 스 라 엘	27	0.03	2,680	3
6804100000	밀스톤(millstone)과그라인드스톤 (grindstone)[밀링(milling)용·그라인딩 (grinding)용·펄핑(pulping)용으로한정 한다]	EG	이 집 트	24,288	24.29	90,405	90
6804100000	밀스톤(millstone)과그라인드스톤 (grindstone)[밀링(milling)용·그라인딩 (grinding)용·펄핑(pulping)용으로한정 한다]	IN	인 도	23,415	23.42	446,119	446
6804100000	밀스톤(millstone)과그라인드스톤 (grindstone)[밀링(milling)용·그라인딩 (grinding)용·펄핑(pulping)용으로한정 한다]	ID	인 도 네 시 아	52,044	52.04	392,110	392
6804100000	밀스톤(millstone)과그라인드스톤 (grindstone)[밀링(milling)용·그라인딩 (grinding)용·펄핑(pulping)용으로한정 한다]	JP	일 본	8,247	8.25	46,043	46
6804100000	밀스톤(millstone)과그라인드스톤 (grindstone)[밀링(milling)용·그라인딩 (grinding)용·펄핑(pulping)용으로한정 한다]	CN	중 국	24,165	24.16	504,021	504
6804100000	밀스톤(millstone)과그라인드스톤 (grindstone)[밀링(milling)용·그라인딩 (grinding)용·펄핑(pulping)용으로한정 한다]	CZ	체 코 공 화 국	54	0.05	24,678	25
6804100000	밀스톤(millstone)과그라인드스톤 (grindstone)[밀링(milling)용·그라인딩 (grinding)용·펄핑(pulping)용으로한정 한다]	CL	칠 레	203	0.20	2,533	3
6804100000	밀스톤(millstone)과그라인드스톤 (grindstone)[밀링(milling)용·그라인딩 (grinding)용·펄핑(pulping)용으로한정 한다]	CA	캐 나 다	2,931	2.93	13,891	14
6804100000	밀스톤(millstone)과그라인드스톤 (grindstone)[밀링(milling)용·그라인딩 (grinding)용·펄핑(pulping)용으로한정 한다]	TH	태 국	12,737	12.74	276,011	276
6804100000	밀스톤(millstone)과그라인드스톤 (grindstone)[밀링(milling)용·그라인딩 (grinding)용·펄핑(pulping)용으로한정 한다]	TR	터 키	803	0.80	8,321	8

1. 수출

HSK코드	품목명	국가 기호	국가명	중량(kg)	물량 (톤,천m)	금액(불)	금액(천불)
6804100000	밀스톤(millstone)과그라인드스톤 (grindstone)[밀링(milling)용·그라인딩 (grinding)용·펄핑(pulping)용으로한정 한다]	TN	튀 니 지	14	0.01	810	1
6804100000	밀스톤(millstone)과그라인드스톤 (grindstone)[밀링(milling)용·그라인딩 (grinding)용·펄핑(pulping)용으로한정 한다]	PA	파 나 마	137	0.14	1,658	2
6804100000	밀스톤(millstone)과그라인드스톤 (grindstone)[밀링(milling)용·그라인딩 (grinding)용·펄핑(pulping)용으로한정 한다]	PK	파 키 스 탄	474	0.47	3,685	4
6804100000	밀스톤(millstone)과그라인드스톤 (grindstone)[밀링(milling)용·그라인딩 (grinding)용·펄핑(pulping)용으로한정 한다]	PE	페 루	5,374	5.37	46,905	47
6804100000	밀스톤(millstone)과그라인드스톤 (grindstone)[밀링(milling)용·그라인딩 (grinding)용·펄핑(pulping)용으로한정 한다]	PL	폴 란 드	298	0.30	9,619	10
6804100000	밀스톤(millstone)과그라인드스톤 (grindstone)[밀링(milling)용·그라인딩 (grinding)용·펄핑(pulping)용으로한정 한다]	PH	필 리 핀	6,801	6.80	10,405	10
6804100000	밀스톤(millstone)과그라인드스톤 (grindstone)[밀링(milling)용·그라인딩 (grinding)용·펄핑(pulping)용으로한정 한다]	HU	헝 가 리	572	0.57	4,112	4
6804100000	밀스톤(millstone)과그라인드스톤 (grindstone)[밀링(milling)용·그라인딩 (grinding)용·펄핑(pulping)용으로한정 한다]	HK	홍 콩	50	0.05	124	0
6804220000	그밖의연마재료로만든것(응결된것으로 한정한다)이나도자제의것	GT	과 테 말 라	1,860	1.86	9,982	10
6804220000	그밖의연마재료로만든것(응결된것으로 한정한다)이나도자제의것	NG	나 이 지 리 아	73,960	73.96	34,039	34
6804220000	그밖의연마재료로만든것(응결된것으로 한정한다)이나도자제의것	ZA	남아프리카공화국	400	0.40	20,882	21
6804220000	그밖의연마재료로만든것(응결된것으로 한정한다)이나도자제의것	NL	네 델 란 드	46	0.05	518	1
6804220000	그밖의연마재료로만든것(응결된것으로 한정한다)이나도자제의것	NZ	뉴 질 랜 드	0	0.00	9	0
6804220000	그밖의연마재료로만든것(응결된것으로 한정한다)이나도자제의것	NI	니 카 라 과	2	0.00	5	0
6804220000	그밖의연마재료로만든것(응결된것으로 한정한다)이나도자제의것	TW	대 만	258,372	258.37	1,189,240	1,189
6804220000	그밖의연마재료로만든것(응결된것으로 한정한다)이나도자제의것	DK	덴 마 크	8	0.01	1,491	1

Ⅷ. HSK 10단위 · 국가별 수출입 현황

HSK코드	품목명	국가 기호	국가명	중량(kg)	물량 (톤,천m)	금액(불)	금액(천불)
6804220000	그밖의연마재료로만든것(응결된것으로 한정한다)이나도자제의것	DE	독 일	11,696	11.70	2,505,236	2,505
6804220000	그밖의연마재료로만든것(응결된것으로 한정한다)이나도자제의것	RU	러 시 아	3,210	3.21	123,010	123
6804220000	그밖의연마재료로만든것(응결된것으로 한정한다)이나도자제의것	RO	루 마 니 아	45	0.04	2,768	3
6804220000	그밖의연마재료로만든것(응결된것으로 한정한다)이나도자제의것	MY	말 레 이 시 아	6,781	6.78	142,803	143
6804220000	그밖의연마재료로만든것(응결된것으로 한정한다)이나도자제의것	MX	멕 시 코	11,657	11.66	514,483	514
6804220000	그밖의연마재료로만든것(응결된것으로 한정한다)이나도자제의것	US	미 국	344,289	344.29	4,841,844	4,842
6804220000	그밖의연마재료로만든것(응결된것으로 한정한다)이나도자제의것	MM	미 양 마	150	0.15	18,424	18
6804220000	그밖의연마재료로만든것(응결된것으로 한정한다)이나도자제의것	BH	바 레 인	1,110	1.11	9,460	9
6804220000	그밖의연마재료로만든것(응결된것으로 한정한다)이나도자제의것	BD	방 글 라 데 시	29,886	29.89	163,902	164
6804220000	그밖의연마재료로만든것(응결된것으로 한정한다)이나도자제의것	VN	베 트 남	88,642	88.64	2,831,316	2,831
6804220000	그밖의연마재료로만든것(응결된것으로 한정한다)이나도자제의것	BE	벨 기에	91	0.09	4,672	5
6804220000	그밖의연마재료로만든것(응결된것으로 한정한다)이나도자제의것	BR	브 라 질	637	0.64	48,845	49
6804220000	그밖의연마재료로만든것(응결된것으로 한정한다)이나도자제의것	SA	사우디아라비아	660	0.66	8,835	9
6804220000	그밖의연마재료로만든것(응결된것으로 한정한다)이나도자제의것	LK	스 리 랑 카	7,426	7.43	25,436	25
6804220000	그밖의연마재료로만든것(응결된것으로 한정한다)이나도자제의것	SE	스 웨 덴	1,380	1.38	73,793	74
6804220000	그밖의연마재료로만든것(응결된것으로 한정한다)이나도자제의것	CH	스 위 스	12	0.01	445	0
6804220000	그밖의연마재료로만든것(응결된것으로 한정한다)이나도자제의것	ES	스 페 인	1,026	1.03	110,558	111
6804220000	그밖의연마재료로만든것(응결된것으로 한정한다)이나도자제의것	SK	슬로바키아	1,096	1.10	263,904	264
6804220000	그밖의연마재료로만든것(응결된것으로 한정한다)이나도자제의것	SG	싱가포르	468	0.47	13,926	14
6804220000	그밖의연마재료로만든것(응결된것으로 한정한다)이나도자제의것	AE	아랍에미리트	35,011	35.01	628,552	629
6804220000	그밖의연마재료로만든것(응결된것으로 한정한다)이나도자제의것	AR	아르헨티나	258	0.26	8,395	8
6804220000	그밖의연마재료로만든것(응결된것으로 한정한다)이나도자제의것	SV	엘살바도르	69	0.07	1,362	1

1. 수출

HSK코드	품목명	국가 기호	국가명	중량(kg)	물량 (톤,천m)	금액(불)	금액(천불)
6804220000	그밖의연마재료로만든것(응결된것으로 한정한다)이나도자제의것	GB	영 국	9	0.01	1,384	1
6804220000	그밖의연마재료로만든것(응결된것으로 한정한다)이나도자제의것	AU	오스트레일리아	448	0.45	11,478	11
6804220000	그밖의연마재료로만든것(응결된것으로 한정한다)이나도자제의것	AT	오 스 트 리 아	332	0.33	93,791	94
6804220000	그밖의연마재료로만든것(응결된것으로 한정한다)이나도자제의것	HN	온 두 라 스	10	0.01	244	0
6804220000	그밖의연마재료로만든것(응결된것으로 한정한다)이나도자제의것	UZ	우즈베키스탄	584	0.58	20,400	20
6804220000	그밖의연마재료로만든것(응결된것으로 한정한다)이나도자제의것	IQ	이 라 크	0	0.00	16,698	17
6804220000	그밖의연마재료로만든것(응결된것으로 한정한다)이나도자제의것	IL	이 스 라 엘	611	0.61	20,422	20
6804220000	그밖의연마재료로만든것(응결된것으로 한정한다)이나도자제의것	EG	이 집 트	11,773	11.77	54,527	55
6804220000	그밖의연마재료로만든것(응결된것으로 한정한다)이나도자제의것	IT	이 탈 리 아	1,596	1.60	312,521	313
6804220000	그밖의연마재료로만든것(응결된것으로 한정한다)이나도자제의것	IN	인 도	17,688	17.69	2,386,482	2,386
6804220000	그밖의연마재료로만든것(응결된것으로 한정한다)이나도자제의것	ID	인 도 네 시 아	5,423	5.42	229,748	230
6804220000	그밖의연마재료로만든것(응결된것으로 한정한다)이나도자제의것	JP	일 본	4,197	4.20	423,274	423
6804220000	그밖의연마재료로만든것(응결된것으로 한정한다)이나도자제의것	CN	중 국	188,882	188.88	4,734,897	4,735
6804220000	그밖의연마재료로만든것(응결된것으로 한정한다)이나도자제의것	CZ	체 코 공 화 국	379	0.38	116,870	117
6804220000	그밖의연마재료로만든것(응결된것으로 한정한다)이나도자제의것	CL	칠 레	2,890	2.89	22,318	22
6804220000	그밖의연마재료로만든것(응결된것으로 한정한다)이나도자제의것	QA	카 타 르	85	0.08	1,176	1
6804220000	그밖의연마재료로만든것(응결된것으로 한정한다)이나도자제의것	CA	캐 나 다	11,332	11.33	287,526	288
6804220000	그밖의연마재료로만든것(응결된것으로 한정한다)이나도자제의것	CO	콜 롬 비 아	188	0.19	9,226	9
6804220000	그밖의연마재료로만든것(응결된것으로 한정한다)이나도자제의것	CG	콩 고	200	0.20	1,068	1
6804220000	그밖의연마재료로만든것(응결된것으로 한정한다)이나도자제의것	HR	크 로 아 티 아	2,000	2.00	7,760	8
6804220000	그밖의연마재료로만든것(응결된것으로 한정한다)이나도자제의것	TZ	탄 자 니 아	2	0.00	223	0
6804220000	그밖의연마재료로만든것(응결된것으로 한정한다)이나도자제의것	TH	태 국	28,364	28.36	336,169	336
6804220000	그밖의연마재료로만든것(응결된것으로 한정한다)이나도자제의것	TR	터 키	3,148	3.15	432,794	433

Ⅷ. HSK 10단위 · 국가별 수출입 현황

HSK코드	품목명	국가 기호	국가명	중량(kg)	물량 (톤,천m)	금액(불)	금액(천불)
6804220000	그밖의연마재료로만든것(응결된것으로 한정한다)이나도자제의것	PA	파 나 마	77	0.08	1,598	2
6804220000	그밖의연마재료로만든것(응결된것으로 한정한다)이나도자제의것	PK	파 키 스 탄	1	0.00	201	0
6804220000	그밖의연마재료로만든것(응결된것으로 한정한다)이나도자제의것	PE	페 루	1	0.00	30	0
6804220000	그밖의연마재료로만든것(응결된것으로 한정한다)이나도자제의것	PL	폴 란 드	328	0.33	22,535	23
6804220000	그밖의연마재료로만든것(응결된것으로 한정한다)이나도자제의것	FR	프 랑 스	681	0.68	70,064	70
6804220000	그밖의연마재료로만든것(응결된것으로 한정한다)이나도자제의것	FJ	피 지	102	0.10	1,197	1
6804220000	그밖의연마재료로만든것(응결된것으로 한정한다)이나도자제의것	FI	핀 란 드	14	0.01	679	1
6804220000	그밖의연마재료로만든것(응결된것으로 한정한다)이나도자제의것	PH	필 리 핀	3,513	3.51	134,476	134
6804220000	그밖의연마재료로만든것(응결된것으로 한정한다)이나도자제의것	HU	헝 가 리	19,577	19.58	580,585	581
6804220000	그밖의연마재료로만든것(응결된것으로 한정한다)이나도자제의것	HK	홍 콩	856	0.86	79,944	80
6804230000	천연석으로만든것	TW	대 만	9	0.01	36,935	37
6804230000	천연석으로만든것	DE	독 일	5	0.00	373	0
6804230000	천연석으로만든것	RU	러 시 아	5	0.00	74	0
6804230000	천연석으로만든것	MY	말 레 이 시 아	592	0.59	391,280	391
6804230000	천연석으로만든것	MX	멕 시 코	140	0.14	899	1
6804230000	천연석으로만든것	US	미 국	2	0.00	8,911	9
6804230000	천연석으로만든것	BD	방 글 라 데 시	3	0.00	443	0
6804230000	천연석으로만든것	VN	베 트 남	906	0.91	3,195	3
6804230000	천연석으로만든것	IN	인 도	2	0.00	43	0
6804230000	천연석으로만든것	ID	인 도 네 시 아	812	0.81	13,405	13
6804230000	천연석으로만든것	JP	일 본	0	0.00	5	0
6804230000	천연석으로만든것	CN	중 국	24,822	24.82	307,425	307
6804230000	천연석으로만든것	TH	태 국	4	0.00	10	0
6804230000	천연석으로만든것	TG	토 고	60	0.06	492	0
6804300000	수지석(手砥石)	GH	가 나	22	0.02	2,135	2
6804300000	수지석(手砥石)	GU	구 압 (미 국)	17	0.02	69	0
6804300000	수지석(手砥石)	NL	네 델 란 드	11	0.01	9,017	9
6804300000	수지석(手砥石)	TW	대 만	3	0.00	35,578	36
6804300000	수지석(手砥石)	DK	덴 마 크	2	0.00	134	0
6804300000	수지석(手砥石)	DE	독 일	441	0.44	41,954	42
6804300000	수지석(手砥石)	RU	러 시 아	1,382	1.38	10,526	11
6804300000	수지석(手砥石)	RO	루 마 니 아	238	0.24	27,882	28
6804300000	수지석(手砥石)	MY	말 레 이 시 아	38	0.04	2,888	3
6804300000	수지석(手砥石)	MX	멕 시 코	261	0.26	3,471	3
6804300000	수지석(手砥石)	US	미 국	180,684	180.68	1,468,032	1,468

1. 수출

HSK코드	품목명	국가 기호	국가명	중량(kg)	물량 (톤,천m)	금액(불)	금액(천불)
6804300000	수지석(手砥石)	BD	방글라데시	102	0.10	4,286	4
6804300000	수지석(手砥石)	VN	베트남	72,616	72.62	189,096	189
6804300000	수지석(手砥石)	BE	벨기에	1	0.00	13	0
6804300000	수지석(手砥石)	BR	브라질	5	0.00	60	0
6804300000	수지석(手砥石)	SA	사우디아라비아	1	0.00	2,075	2
6804300000	수지석(手砥石)	RS	세르비아공화국	12	0.01	810	1
6804300000	수지석(手砥石)	CH	스위스	4	0.00	76	0
6804300000	수지석(手砥石)	ES	스페인	39	0.04	9,261	9
6804300000	수지석(手砥石)	SK	슬로바키아	54	0.05	2,212	2
6804300000	수지석(手砥石)	SI	슬로베니아	1	0.00	13	0
6804300000	수지석(手砥石)	AE	아랍에미리트	17	0.02	71	0
6804300000	수지석(手砥石)	AU	오스트레일리아	13	0.01	567	1
6804300000	수지석(手砥石)	UY	우루과이	90	0.09	1,120	1
6804300000	수지석(手砥石)	IQ	이라크	0	0.00	1,464	1
6804300000	수지석(手砥石)	IL	이스라엘	0	0.00	6	0
6804300000	수지석(手砥石)	IT	이탈리아	285	0.28	11,315	11
6804300000	수지석(手砥石)	IN	인도	1,373	1.37	97,654	98
6804300000	수지석(手砥石)	ID	인도네시아	474	0.47	8,686	9
6804300000	수지석(手砥石)	JP	일본	62	0.06	5,164	5
6804300000	수지석(手砥石)	CN	중국	18,535	18.54	807,000	807
6804300000	수지석(手砥石)	CZ	체코공화국	1,027	1.03	34,079	34
6804300000	수지석(手砥石)	CL	칠레	89	0.09	1,120	1
6804300000	수지석(手砥石)	KZ	카자흐스탄	509	0.51	4,676	5
6804300000	수지석(手砥石)	CA	캐나다	1,427	1.43	76,311	76
6804300000	수지석(手砥石)	HR	크로아티아	1	0.00	15	0
6804300000	수지석(手砥石)	TH	태국	115	0.12	9,677	10
6804300000	수지석(手砥石)	TR	터키	464	0.46	28,124	28
6804300000	수지석(手砥石)	PA	파나마	420	0.42	3,596	4
6804300000	수지석(手砥石)	PK	파키스탄	6	0.01	1,123	1
6804300000	수지석(手砥石)	PL	폴란드	82	0.08	6,847	7
6804300000	수지석(手砥石)	FR	프랑스	2,246	2.25	9,998	10
6804300000	수지석(手砥石)	FJ	피지	0	0.00	6	0
6804300000	수지석(手砥石)	PH	필리핀	82	0.08	2,604	3
6804300000	수지석(手砥石)	HU	헝가리	3	0.00	251	0
6814100000	판·시트(sheet)·스트립(strip)(응결시키거나재생한운모의것으로한정하며지물에 부착한것인지에상관없다)	ZA	남아프리카공화국	7,824	7.82	187,629	188
6814100000	판·시트(sheet)·스트립(strip)(응결시키거나재생한운모의것으로한정하며지물에 부착한것인지에상관없다)	NZ	뉴질랜드	90	0.09	442	0
6814100000	판·시트(sheet)·스트립(strip)(응결시키거나재생한운모의것으로한정하며지물에 부착한것인지에상관없다)	MY	말레이시아	70	0.07	899	1

Ⅷ. HSK 10단위 · 국가별 수출입 현황

HSK코드	품목명	국가 기호	국가명	중량(kg)	물량 (톤,천m)	금액(불)	금액(천불)
6814100000	판·시트(sheet)·스트립(strip)(응결시키거나재생한운모의것으로한정하며지저물에 부착한것인지에상관없다)	MX	멕시코	2,683	2.68	47,951	48
6814100000	판·시트(sheet)·스트립(strip)(응결시키거나재생한운모의것으로한정하며지저물에 부착한것인지에상관없다)	US	미국	1,309	1.31	46,100	46
6814100000	판·시트(sheet)·스트립(strip)(응결시키거나재생한운모의것으로한정하며지저물에 부착한것인지에상관없다)	VN	베트남	23,172	23.17	340,968	341
6814100000	판·시트(sheet)·스트립(strip)(응결시키거나재생한운모의것으로한정하며지저물에 부착한것인지에상관없다)	BR	브라질	21,494	21.49	309,289	309
6814100000	판·시트(sheet)·스트립(strip)(응결시키거나재생한운모의것으로한정하며지저물에 부착한것인지에상관없다)	LK	스리랑카	2,527	2.53	48,915	49
6814100000	판·시트(sheet)·스트립(strip)(응결시키거나재생한운모의것으로한정하며지저물에 부착한것인지에상관없다)	CH	스위스	654	0.65	46,324	46
6814100000	판·시트(sheet)·스트립(strip)(응결시키거나재생한운모의것으로한정하며지저물에 부착한것인지에상관없다)	SI	슬로베니아	4,590	4.59	183,831	184
6814100000	판·시트(sheet)·스트립(strip)(응결시키거나재생한운모의것으로한정하며지저물에 부착한것인지에상관없다)	GB	영국	21,618	21.62	387,073	387
6814100000	판·시트(sheet)·스트립(strip)(응결시키거나재생한운모의것으로한정하며지저물에 부착한것인지에상관없다)	AU	오스트레일리아	56	0.06	3,500	4
6814100000	판·시트(sheet)·스트립(strip)(응결시키거나재생한운모의것으로한정하며지저물에 부착한것인지에상관없다)	UZ	우즈베키스탄	8	0.01	498	0
6814100000	판·시트(sheet)·스트립(strip)(응결시키거나재생한운모의것으로한정하며지저물에 부착한것인지에상관없다)	IL	이스라엘	2	0.00	387	0
6814100000	판·시트(sheet)·스트립(strip)(응결시키거나재생한운모의것으로한정하며지저물에 부착한것인지에상관없다)	IT	이탈리아	18,766	18.77	296,131	296
6814100000	판·시트(sheet)·스트립(strip)(응결시키거나재생한운모의것으로한정하며지저물에 부착한것인지에상관없다)	IN	인도	10,711	10.71	51,974	52
6814100000	판·시트(sheet)·스트립(strip)(응결시키거나재생한운모의것으로한정하며지저물에 부착한것인지에상관없다)	ID	인도네시아	175	0.18	3,134	3
6814100000	판·시트(sheet)·스트립(strip)(응결시키거나재생한운모의것으로한정하며지저물에 부착한것인지에상관없다)	JP	일본	1,500	1.50	41,879	42
6814100000	판·시트(sheet)·스트립(strip)(응결시키거나재생한운모의것으로한정하며지저물에 부착한것인지에상관없다)	CN	중국	21,776	21.78	1,234,445	1,234
6814100000	판·시트(sheet)·스트립(strip)(응결시키거나재생한운모의것으로한정하며지저물에 부착한것인지에상관없다)	CA	캐나다	1,493	1.49	49,534	50
6814100000	판·시트(sheet)·스트립(strip)(응결시키거나재생한운모의것으로한정하며지저물에 부착한것인지에상관없다)	TH	태국	3,795	3.80	71,442	71

1. 수출

HSK코드	품목명	국가 기호	국가명	중량(kg)	물량 (톤,천m)	금액(불)	금액(천불)
6814100000	판·시트(sheet)·스트립(strip)(응결시키거나재생한운모의것으로한정하며지물에 부착한것인지에상관없다)	PA	파 나 마	9	0.01	70	0
6814100000	판·시트(sheet)·스트립(strip)(응결시키거나재생한운모의것으로한정하며지물에 부착한것인지에상관없다)	PE	페 루	184	0.18	3,675	4
6814100000	판·시트(sheet)·스트립(strip)(응결시키거나재생한운모의것으로한정하며지물에 부착한것인지에상관없다)	PL	폴 란 드	26,503	26.50	1,267,083	1,267
6814100000	판·시트(sheet)·스트립(strip)(응결시키거나재생한운모의것으로한정하며지물에 부착한것인지에상관없다)	FJ	피 지	52	0.05	1,248	1
6814100000	판·시트(sheet)·스트립(strip)(응결시키거나재생한운모의것으로한정하며지물에 부착한것인지에상관없다)	HU	헝 가 리	10	0.01	2,000	2
6815990000	기타 석제품	GR	그 리 스	100	0.10	5,000	5
6815990000	기타 석제품	ZA	남아프리카공화국	98	0.10	2,813	3
6815990000	기타 석제품	NL	네 델 란 드	29,638	29.64	1,032,102	1,032
6815990000	기타 석제품	NO	노 르 웨 이	0	0.00	3	0
6815990000	기타 석제품	NC	뉴칼레도니아	0	0.00	246	0
6815990000	기타 석제품	TW	대 만	6,510	6.51	11,251,194	11,251
6815990000	기타 석제품	DK	덴 마 크	64	0.06	1,423	1
6815990000	기타 석제품	DE	독 일	3,931	3.93	93,950	94
6815990000	기타 석제품	RU	러 시 아	2,350	2.35	24,518	25
6815990000	기타 석제품	LT	리투아니아	2	0.00	20	0
6815990000	기타 석제품	MY	말레이시아	9,753	9.75	136,445	136
6815990000	기타 석제품	MX	멕시코	44,484	44.48	443,524	444
6815990000	기타 석제품	MA	모로코	153	0.15	9,508	10
6815990000	기타 석제품	MU	모리셔스	15	0.02	870	1
6815990000	기타 석제품	US	미 국	5,548,387	5,548.39	78,449,384	78,449
6815990000	기타 석제품	VN	베트남	21,067	21.07	726,743	727
6815990000	기타 석제품	BE	벨기에	223	0.22	7,839	8
6815990000	기타 석제품	BO	볼리비아	6	0.01	420	0
6815990000	기타 석제품	BG	불가리아	957	0.96	7,225	7
6815990000	기타 석제품	BR	브라질	2,439	2.44	37,291	37
6815990000	기타 석제품	SA	사우디아라비아	95	0.10	5,575	6
6815990000	기타 석제품	CY	사이프러스	12	0.01	516	1
6815990000	기타 석제품	RS	세르비아공화국	62	0.06	4,340	4
6815990000	기타 석제품	SE	스웨덴	19	0.02	965	1
6815990000	기타 석제품	CH	스위스	1	0.00	22	0
6815990000	기타 석제품	ES	스페인	5,070	5.07	82,949	83
6815990000	기타 석제품	SI	슬로베니아	6	0.01	246	0
6815990000	기타 석제품	SG	싱가포르	20,221	20.22	96,276	96

Ⅷ. HSK 10단위 · 국가별 수출입 현황

HSK코드	품목명	국가 기호	국가명	중량(kg)	물량 (톤,천m)	금액(불)	금액(천불)
6815990000	기타 석제품	AE	아랍에미리트	249	0.25	14,552	15
6815990000	기타 석제품	AR	아르헨티나	7	0.01	290	0
6815990000	기타 석제품	IE	아일랜드	4	0.00	275	0
6815990000	기타 석제품	DZ	알제리	13	0.01	1,087	1
6815990000	기타 석제품	EE	에스토니아	1	0.00	10	0
6815990000	기타 석제품	EC	에콰도르	1,027	1.03	8,427	8
6815990000	기타 석제품	GB	영국	2,774	2.77	77,631	78
6815990000	기타 석제품	AU	오스트레일리아	291	0.29	5,141	5
6815990000	기타 석제품	AT	오스트리아	1	0.00	16	0
6815990000	기타 석제품	IL	이스라엘	106	0.11	4,502	5
6815990000	기타 석제품	EG	이집트	50	0.05	2,722	3
6815990000	기타 석제품	IT	이탈리아	5,491	5.49	128,614	129
6815990000	기타 석제품	IN	인도	2,243	2.24	160,191	160
6815990000	기타 석제품	ID	인도네시아	2,467	2.47	35,298	35
6815990000	기타 석제품	JP	일본	301,695	301.70	690,509	691
6815990000	기타 석제품	CN	중국	564,660	564.66	13,472,721	13,473
6815990000	기타 석제품	CZ	체코공화국	110	0.11	4,172	4
6815990000	기타 석제품	CL	칠레	1,413	1.41	18,348	18
6815990000	기타 석제품	CA	캐나다	4,866	4.87	2,616	3
6815990000	기타 석제품	CO	콜롬비아	15,518	15.52	155,611	156
6815990000	기타 석제품	KG	키르기스스탄	4,628	4.63	16,622	17
6815990000	기타 석제품	TH	태국	50,259	50.26	1,899,536	1,900
6815990000	기타 석제품	TR	터키	12,955	12.96	197,533	198
6815990000	기타 석제품	PA	파나마	5,695	5.70	70,719	71
6815990000	기타 석제품	PK	파키스탄	170	0.17	7,866	8
6815990000	기타 석제품	PE	페루	6,516	6.52	68,580	69
6815990000	기타 석제품	PT	포르투갈	300	0.30	14,193	14
6815990000	기타 석제품	PL	폴란드	536	0.54	18,493	18
6815990000	기타 석제품	FR	프랑스	10,217	10.22	372,679	373
6815990000	기타 석제품	PH	필리핀	27,058	27.06	399,024	399
6815990000	기타 석제품	HU	헝가리	3,924	3.92	102,628	103
6815990000	기타 석제품	HK	홍콩	870	0.87	26,413	26
9406100000	나무로 만든 것	US	미국	4,206	4.21	6,621	7
9406100000	나무로 만든 것	VN	베트남	27,720	27.72	54,950	55
9406100000	나무로 만든 것	BR	브라질	16	0.02	1,484	1
9406100000	나무로 만든 것	AE	아랍에미리트	1,127	1.13	6,065	6
9406100000	나무로 만든 것	OM	오만	4,386	4.39	60,037	60
9406100000	나무로 만든 것	JP	일본	1,336	1.34	1,698	2
9406100000	나무로 만든 것	CN	중국	13,558	13.56	338,816	339
9406100000	나무로 만든 것	CA	캐나다	301	0.30	541	1
9406100000	나무로 만든 것	PH	필리핀	90,038	90.04	716,867	717

2. 수입

2. 수입

HSK	품목명	국가 기호	국가명	중량(kg)	물량 (톤,천㎡)	금액(불)	금액(천불)
전 체 합 계		-	-	-	-	7,740,080,353	7,740,081
수 입 소 계		-	-	-	-	7,289,192,683	7,289,193
수 출 소 계		-	-	-	-	450,887,670	450,888
106310000	맹금류	GB	영 국	21	0.02	15,417	15
106320000	앵무류(패로트류, 파라키트류, 금강앵무 류를 포함한다)	ES	스 페 인	46	0.05	108,562	109
106320000	앵무류(패로트류, 파라키트류, 금강앵무 류를 포함한다)	PH	필 리 핀	338	0.34	220,214	220
505100000	새털(솜털 및 충전재용 깃털)	TW	대 만	211,858	211.86	8,599,223	8,599
505100000	새털(솜털 및 충전재용 깃털)	DE	독 일	116,486	116.49	3,149,687	3,150
505100000	새털(솜털 및 충전재용 깃털)	RU	러 시 아	1,407	1.41	169,814	170
505100000	새털(솜털 및 충전재용 깃털)	US	미 국	97	0.10	10,667	11
505100000	새털(솜털 및 충전재용 깃털)	VN	베 트 남	15,451	15.45	904,632	905
505100000	새털(솜털 및 충전재용 깃털)	ES	스 페 인	15	0.02	545	1
505100000	새털(솜털 및 충전재용 깃털)	IS	아 이 슬 란 드	10	0.01	18,765	19
505100000	새털(솜털 및 충전재용 깃털)	IT	이 탈 리 아	13,288	13.29	961,021	961
505100000	새털(솜털 및 충전재용 깃털)	CN	중 국	467,884	467.88	18,498,347	18,498
505100000	새털(솜털 및 충전재용 깃털)	PL	폴 란 드	14,019	14.02	1,522,540	1,523
505100000	새털(솜털 및 충전재용 깃털)	HU	헝 가 리	27,599	27.60	2,665,571	2,666
505901000	우모분	ID	인 도 네 시 아	52,800	52.80	27,192	27
505909000	새털(솜털, 충전재용 깃털, 우모분의 기타)	ZA	남아프리카공화국	239	0.24	68,276	68
505909000	새털(솜털, 충전재용 깃털, 우모분의 기타)	CN	중 국	328	0.33	5,109	5
602109000	기타(뿌리없는 삼수·접수)	GT	과 테 말 라	50	0.05	14,634	15
602109000	기타(뿌리없는 삼수·접수)	GR	그 리 스	300	0.30	14,511	15
602109000	기타(뿌리없는 삼수·접수)	NL	네 델 란 드	1,895	1.90	64,245	64
602109000	기타(뿌리없는 삼수·접수)	NI	니 카 라 과	151	0.15	18,885	19
602109000	기타(뿌리없는 삼수·접수)	TW	대 만	30	0.03	953	1
602109000	기타(뿌리없는 삼수·접수)	DE	독 일	99	0.10	13,450	13
602109000	기타(뿌리없는 삼수·접수)	LU	룩 섴 부 르 크	2	0.00	56	0
602109000	기타(뿌리없는 삼수·접수)	MY	말 레 이 시 아	1	0.00	166	0
602109000	기타(뿌리없는 삼수·접수)	MA	모 로 코	0	0.00	10	0
602109000	기타(뿌리없는 삼수·접수)	US	미 국	788	0.79	103,400	103
602109000	기타(뿌리없는 삼수·접수)	VN	베 트 남	5,521	5.52	237,863	238
602109000	기타(뿌리없는 삼수·접수)	BR	브 라 질	57	0.06	33,220	33
602109000	기타(뿌리없는 삼수·접수)	LK	스 리 랑 카	6,157	6.16	137,443	137
602109000	기타(뿌리없는 삼수·접수)	SE	스 웨 덴	2	0.00	2,478	2
602109000	기타(뿌리없는 삼수·접수)	CH	스 위 스	1	0.00	408	0
602109000	기타(뿌리없는 삼수·접수)	ES	스 페 인	13	0.01	591	1
602109000	기타(뿌리없는 삼수·접수)	EC	에 콰 도 르	5	0.00	664	1
602109000	기타(뿌리없는 삼수·접수)	SV	엘 살 바 도 르	34	0.03	9,984	10

VIII. HSK 10단위 · 국가별 수출입 현황

HSK코드	품목명	국가 기호	국가명	중량(kg)	물량 (톤,천㎡)	금액(불)	금액(천불)
602109000	기타(뿌리없는 삼수·접수)	AU	오스트레일리아	50	0.05	4,240	4
602109000	기타(뿌리없는 삼수·접수)	UG	우 간 다	3,536	3.54	383,905	384
602109000	기타(뿌리없는 삼수·접수)	ET	이 디 오 피 아	2,664	2.66	65,611	66
602109000	기타(뿌리없는 삼수·접수)	IL	이 스 라 엘	10	0.01	7,070	7
602109000	기타(뿌리없는 삼수·접수)	IT	이 탈 리 아	8	0.01	378	0
602109000	기타(뿌리없는 삼수·접수)	IN	인 도	35	0.04	2,322	2
602109000	기타(뿌리없는 삼수·접수)	ID	인 도 네 시 아	569,502	569.50	627,860	628
602109000	기타(뿌리없는 삼수·접수)	JP	일 본	118	0.12	22,124	22
602109000	기타(뿌리없는 삼수·접수)	CN	중 국	345,988	345.99	214,366	214
602109000	기타(뿌리없는 삼수·접수)	KE	케 나	2,382	2.38	374,815	375
602109000	기타(뿌리없는 삼수·접수)	CR	코 스타 리 카	21,152	21.15	46,741	47
602109000	기타(뿌리없는 삼수·접수)	TZ	탄 자 니 아	3,212	3.21	150,568	151
602109000	기타(뿌리없는 삼수·접수)	TH	태 국	2,281	2.28	91,466	91
602109000	기타(뿌리없는 삼수·접수)	PT	포 르 투 갈	8	0.01	2,548	3
602109000	기타(뿌리없는 삼수·접수)	PH	필 리 핀	5	0.00	66	0
602205000	감나무	JP	일 본	29	0.03	1,243	1
602205000	감나무	CN	중 국	150	0.15	866	1
602207030	잣나무	DE	독 일	14	0.01	883	1
602209000	수목과 관목(기타)	GR	그 리 스	20	0.02	880	1
602209000	수목과 관목(기타)	NL	네 델 란 드	20,734	20.73	146,977	147
602209000	수목과 관목(기타)	NO	노 르 웨 이	0	0.00	187	0
602209000	수목과 관목(기타)	TW	대 만	748	0.75	21,768	22
602209000	수목과 관목(기타)	US	미 국	56	0.06	12,793	13
602209000	수목과 관목(기타)	BE	벨 기 에	162	0.16	695	1
602209000	수목과 관목(기타)	ES	스 페 인	0	0.00	2	0
602209000	수목과 관목(기타)	GB	영 국	2	0.00	361	0
602209000	수목과 관목(기타)	ID	인 도 네 시 아	183	0.18	181	0
602209000	수목과 관목(기타)	JP	일 본	163	0.16	9,192	9
602209000	수목과 관목(기타)	CN	중 국	53,364	53.36	315,515	316
602209000	수목과 관목(기타)	CL	칠 레	54	0.05	11,349	11
602209000	수목과 관목(기타)	KH	캄 보 디 아	1	0.00	2	0
602209000	수목과 관목(기타)	TH	태 국	73	0.07	16,936	17
602300000	철쭉속의 식물 및 진달래(접목한 것 인지의 여부를 불문한다)	JP	일 본	7,256	7.26	72,564	73
602300000	철쭉속의 식물 및 진달래(접목한 것 인지의 여부를 불문한다)	CN	중 국	488	0.49	11,601	12
602902040	편 백	NL	네 델 란 드	1,312	1.31	5,993	6
602902040	편 백	BE	벨 기 에	1,944	1.94	9,517	10
602902040	편 백	JP	일 본	11	0.01	403	0
602902061	단풍나무(분재용)	NL	네 델 란 드	10	0.01	2,400	2
602902069	단풍나무(기타)	NL	네 델 란 드	40	0.04	3,276	3
602902069	단풍나무(기타)	US	미 국	0	0.00	36	0

2. 수입

HSK코드	품목명	국가 기호	국가명	중량(kg)	물량 (톤,천㎡)	금액(불)	금액(천불)
602902069	단풍나무(기타)	ID	인도네시아	23	0.02	1,575	2
602902069	단풍나무(기타)	JP	일본	168	0.17	1,568	2
602902069	단풍나무(기타)	CN	중국	24,954	24.95	195,570	196
602902069	단풍나무(기타)	TH	태국	12	0.01	6,394	6
602902091	기타 산림수(분재용)	ZA	남아프리카공화국	60	0.06	1,467	1
602902091	기타 산림수(분재용)	NL	네델란드	2,057	2.06	13,791	14
602902091	기타 산림수(분재용)	NZ	뉴질랜드	0	0.00	198	0
602902091	기타 산림수(분재용)	DE	독일	54	0.05	1,581	2
602902091	기타 산림수(분재용)	US	미국	4	0.00	127	0
602902091	기타 산림수(분재용)	JP	일본	0	0.00	33	0
602902091	기타 산림수(분재용)	CN	중국	14,072	14.07	24,206	24
602902091	기타 산림수(분재용)	KH	캄보디아	2	0.00	590	1
602902091	기타 산림수(분재용)	TZ	탄자니아	760	0.76	6,525	7
602902099	기타 산림수(기타)	ZA	남아프리카공화국	80	0.08	4,272	4
602902099	기타 산림수(기타)	NL	네델란드	362,699	362.70	1,560,012	1,560
602902099	기타 산림수(기타)	DE	독일	78	0.08	6,958	7
602902099	기타 산림수(기타)	MG	마다가스카르	168	0.17	4,552	5
602902099	기타 산림수(기타)	MZ	모잠비크	100	0.10	475	0
602902099	기타 산림수(기타)	US	미국	3	0.00	218	0
602902099	기타 산림수(기타)	VN	베트남	6,072	6.07	2,760	3
602902099	기타 산림수(기타)	BE	벨기에	9,521	9.52	63,769	64
602902099	기타 산림수(기타)	SN	세네갈	100	0.10	3,092	3
602902099	기타 산림수(기타)	GB	영국	1	0.00	877	1
602902099	기타 산림수(기타)	AU	오스트레일리아	207	0.21	22,066	22
602902099	기타 산림수(기타)	IT	이탈리아	900	0.90	31,202	31
602902099	기타 산림수(기타)	ID	인도네시아	38,307	38.31	40,566	41
602902099	기타 산림수(기타)	JP	일본	1,612	1.61	49,075	49
602902099	기타 산림수(기타)	CN	중국	183,004	183.00	579,350	579
602902099	기타 산림수(기타)	CR	코스타리카	5,965	5.96	37,436	37
602902099	기타 산림수(기타)	TZ	탄자니아	1,454	1.45	15,037	15
602902099	기타 산림수(기타)	TH	태국	14,063	14.06	1,425	1
602902099	기타 산림수(기타)	PL	폴란드	1,700	1.70	48,510	49
602902099	기타 산림수(기타)	HU	헝가리	80	0.08	6,349	6
602909010	목단	ID	인도네시아	0	0.00	80	0
602909010	목단	JP	일본	11,879	11.88	162,622	163
602909010	목단	CN	중국	49,695	49.70	454,934	455
602909020	동백	JP	일본	918	0.92	31,124	31
602909020	동백	CN	중국	600	0.60	35,034	35
602909090	수목과 관목(기타)	GT	과테말라	35,571	35.57	69,971	70
602909090	수목과 관목(기타)	GN	기니	200	0.20	11,154	11
602909090	수목과 관목(기타)	NL	네델란드	484,668	484.67	2,106,992	2,107

Ⅷ. HSK 10단위 · 국가별 수출입 현황

HSK코드	품목명	국가 기호	국가명	중량(kg)	물량 (톤,천㎡)	금액(불)	금액(천불)
602909090	수목과 관목(기타)	TW	대 만	144	0.14	17,113	17
602909090	수목과 관목(기타)	DK	덴 마 크	715	0.72	36,529	37
602909090	수목과 관목(기타)	DE	독 일	60	0.06	3,699	4
602909090	수목과 관목(기타)	LA	라 오 스	1	0.00	60	0
602909090	수목과 관목(기타)	RU	러 시 아	11	0.01	898	1
602909090	수목과 관목(기타)	MK	마 케 도 니 아	9,150	9.15	19,606	20
602909090	수목과 관목(기타)	US	미 국	3,341	3.34	35,106	35
602909090	수목과 관목(기타)	VN	베 트 남	33,082	33.08	20,989	21
602909090	수목과 관목(기타)	BE	벨 기 예	8,086	8.09	49,034	49
602909090	수목과 관목(기타)	LK	스 리 랑 카	1,730	1.73	11,402	11
602909090	수목과 관목(기타)	ES	스 페 인	1	0.00	278	0
602909090	수목과 관목(기타)	SG	싱 가 포 르	498	0.50	16,195	16
602909090	수목과 관목(기타)	GB	영 국	461	0.46	64,681	65
602909090	수목과 관목(기타)	IT	이 탈 리 아	20	0.02	11,055	11
602909090	수목과 관목(기타)	IN	인 도	127	0.13	11,576	12
602909090	수목과 관목(기타)	ID	인 도 네 시 아	9,801	9.80	34,972	35
602909090	수목과 관목(기타)	JP	일 본	514	0.51	35,091	35
602909090	수목과 관목(기타)	CN	중 국	288,759	288.76	958,507	959
602909090	수목과 관목(기타)	CR	코 스타 리 카	337,743	337.74	466,354	466
602909090	수목과 관목(기타)	HR	크 로 아 티 아	98	0.10	8,002	8
602909090	수목과 관목(기타)	TH	태 국	46,292	46.29	157,887	158
602909090	수목과 관목(기타)	TR	터 키	44	0.04	1,500	2
602909090	수목과 관목(기타)	PE	페 루	1	0.00	27	0
602909090	수목과 관목(기타)	PL	폴 란 드	250	0.25	19,811	20
602909090	수목과 관목(기타)	FR	프 랑 스	9,040	9.04	168,013	168
602909090	수목과 관목(기타)	PH	필 리 핀	2	0.00	120	0
602909090	수목과 관목(기타)	HK	홍 콩	1	0.00	221	0
604201000	이끼와 지의	US	미 국	6	0.01	158	0
604201000	이끼와 지의	IT	이 탈 리 아	76	0.08	2,102	2
604201000	이끼와 지의	CN	중 국	262	0.26	1,665	2
604201000	이끼와 지의	CL	칠 레	24,080	24.08	144,326	144
604202010	은행잎(신선)	US	미 국	2	0.00	9	0
604202090	기타(은행잎이외/신선)	US	미 국	1	0.00	5	0
604202090	기타(은행잎이외/신선)	VN	베 트 남	16,885	16.88	31,151	31
604202090	기타(은행잎이외/신선)	AU	오스트레일리아	620	0.62	7,424	7
604202090	기타(은행잎이외/신선)	IN	인 도	1	0.00	6	0
604202090	기타(은행잎이외/신선)	JP	일 본	60,400	60.40	6,587	7
604202090	기타(은행잎이외/신선)	CN	중 국	13,332	13.33	26,564	27
604202090	기타(은행잎이외/신선)	TH	태 국	2	0.00	5	0
604209000	식물의 잎, 가지와 그 밖의 부분, 풀, 이끼, 지의(기타)	ZA	남아프리카공화국	16,015	16.02	180,347	180

2. 수입

HSK코드	품목명	국가 기호	국가명	중량(kg)	물량 (톤,천㎡)	금액(불)	금액(천불)
604209000	식물의 잎, 가지와 그 밖의 부분, 풀, 이끼, 지의(기타)	NL	네 델 란 드	2,647	2.65	31,813	32
604209000	식물의 잎, 가지와 그 밖의 부분, 풀, 이끼, 지의(기타)	NZ	뉴 질 랜 드	2,818	2.82	92,723	93
604209000	식물의 잎, 가지와 그 밖의 부분, 풀, 이끼, 지의(기타)	MY	말 레 이 시 아	200	0.20	1,698	2
604209000	식물의 잎, 가지와 그 밖의 부분, 풀, 이끼, 지의(기타)	US	미 국	42,961	42.96	299,069	299
604209000	식물의 잎, 가지와 그 밖의 부분, 풀, 이끼, 지의(기타)	VN	베 트 남	602	0.60	3,068	3
604209000	식물의 잎, 가지와 그 밖의 부분, 풀, 이끼, 지의(기타)	EC	에 콰 도 르	15	0.02	207	0
604209000	식물의 잎, 가지와 그 밖의 부분, 풀, 이끼, 지의(기타)	AU	오스트레일리아	535	0.54	6,036	6
604209000	식물의 잎, 가지와 그 밖의 부분, 풀, 이끼, 지의(기타)	UA	우 크 라 이 나	754	0.75	6,153	6
604209000	식물의 잎, 가지와 그 밖의 부분, 풀, 이끼, 지의(기타)	IL	이 스 라 엘	6,885	6.88	90,549	91
604209000	식물의 잎, 가지와 그 밖의 부분, 풀, 이끼, 지의(기타)	IT	이 탈 리 아	23,272	23.27	507,633	508
604209000	식물의 잎, 가지와 그 밖의 부분, 풀, 이끼, 지의(기타)	JP	일 본	138	0.14	10,226	10
604209000	식물의 잎, 가지와 그 밖의 부분, 풀, 이끼, 지의(기타)	CN	중 국	77,142	77.14	328,182	328
604209000	식물의 잎, 가지와 그 밖의 부분, 풀, 이끼, 지의(기타)	KE	케 나	50	0.05	53	0
604209000	식물의 잎, 가지와 그 밖의 부분, 풀, 이끼, 지의(기타)	CO	콜 롬 비 아	52,045	52.04	693,845	694
604209000	식물의 잎, 가지와 그 밖의 부분, 풀, 이끼, 지의(기타)	TZ	탄 자 니 아	10	0.01	145	0
604209000	식물의 잎, 가지와 그 밖의 부분, 풀, 이끼, 지의(기타)	TH	태 국	22,595	22.60	79,517	80
604209000	식물의 잎, 가지와 그 밖의 부분, 풀, 이끼, 지의(기타)	PT	포 르 투 갈	90	0.09	2,185	2
604209000	식물의 잎, 가지와 그 밖의 부분, 풀, 이끼, 지의(기타)	FR	프 랑 스	2,832	2.83	27,834	28
604209000	식물의 잎, 가지와 그 밖의 부분, 풀, 이끼, 지의(기타)	HK	홍 콩	1	0.00	23	0
604901000	이끼와 지의(기타)	NO	노 르 웨 이	88,900	88.90	606,154	606
604901000	이끼와 지의(기타)	NZ	뉴 질 랜 드	13,562	13.56	251,734	252
604901000	이끼와 지의(기타)	TW	대 만	3,000	3.00	15,656	16
604901000	이끼와 지의(기타)	DE	독 일	119	0.12	5,105	5
604901000	이끼와 지의(기타)	US	미 국	4	0.00	32	0
604901000	이끼와 지의(기타)	BE	벨 기 에	1,736	1.74	38,473	38
604901000	이끼와 지의(기타)	SG	싱 가 포 르	14	0.01	1,753	2
604901000	이끼와 지의(기타)	UA	우 크 라 이 나	0	0.00	16	0
604901000	이끼와 지의(기타)	JP	일 본	0	0.00	61	0
604901000	이끼와 지의(기타)	CN	중 국	89,111	89.11	430,589	431

VIII. HSK 10단위 · 국가별 수출입 현황

HSK코드	품목명	국가 기호	국가명	중량(kg)	물량 (톤,천㎡)	금액(불)	금액(천불)
604901000	이끼와 지의(기타)	CL	칠 레	117,467	117.47	657,513	658
604901000	이끼와 지의(기타)	FI	핀 란 드	3,390	3.39	52,772	53
604909000	식물의 잎, 가지와 그 밖의 부분, 풀, 이끼, 지의(기타)	NG	나 이 지 리 아	0	0.00	6	0
604909000	식물의 잎, 가지와 그 밖의 부분, 풀, 이끼, 지의(기타)	ZA	남아프리카공화국	12	0.01	682	1
604909000	식물의 잎, 가지와 그 밖의 부분, 풀, 이끼, 지의(기타)	NL	네 델 란 드	365	0.36	10,122	10
604909000	식물의 잎, 가지와 그 밖의 부분, 풀, 이끼, 지의(기타)	TW	대 만	45	0.04	5,476	5
604909000	식물의 잎, 가지와 그 밖의 부분, 풀, 이끼, 지의(기타)	DE	독 일	336	0.34	9,581	10
604909000	식물의 잎, 가지와 그 밖의 부분, 풀, 이끼, 지의(기타)	MY	말 레 이 시 아	3,698	3.70	96,156	96
604909000	식물의 잎, 가지와 그 밖의 부분, 풀, 이끼, 지의(기타)	US	미 국	98,556	98.56	771,603	772
604909000	식물의 잎, 가지와 그 밖의 부분, 풀, 이끼, 지의(기타)	VN	베 트 남	22,605	22.60	15,813	16
604909000	식물의 잎, 가지와 그 밖의 부분, 풀, 이끼, 지의(기타)	BE	벨 기 예	99	0.10	11,267	11
604909000	식물의 잎, 가지와 그 밖의 부분, 풀, 이끼, 지의(기타)	BR	브 라 질	6	0.01	778	1
604909000	식물의 잎, 가지와 그 밖의 부분, 풀, 이끼, 지의(기타)	LK	스 리 랑 카	9,172	9.17	63,758	64
604909000	식물의 잎, 가지와 그 밖의 부분, 풀, 이끼, 지의(기타)	ES	스 페 인	73	0.07	6,443	6
604909000	식물의 잎, 가지와 그 밖의 부분, 풀, 이끼, 지의(기타)	SG	싱 가 포 르	17	0.02	1,784	2
604909000	식물의 잎, 가지와 그 밖의 부분, 풀, 이끼, 지의(기타)	EC	에 콰 도 르	127	0.13	4,200	4
604909000	식물의 잎, 가지와 그 밖의 부분, 풀, 이끼, 지의(기타)	GB	영 국	11	0.01	5,709	6
604909000	식물의 잎, 가지와 그 밖의 부분, 풀, 이끼, 지의(기타)	AU	오스트레일리아	4,945	4.94	142,985	143
604909000	식물의 잎, 가지와 그 밖의 부분, 풀, 이끼, 지의(기타)	IT	이 탈 리 아	2,871	2.87	94,264	94
604909000	식물의 잎, 가지와 그 밖의 부분, 풀, 이끼, 지의(기타)	IN	인 도	1,331	1.33	19,239	19
604909000	식물의 잎, 가지와 그 밖의 부분, 풀, 이끼, 지의(기타)	ID	인 도 네 시 아	0	0.00	60	0
604909000	식물의 잎, 가지와 그 밖의 부분, 풀, 이끼, 지의(기타)	JP	일 본	3,310	3.31	632,228	632
604909000	식물의 잎, 가지와 그 밖의 부분, 풀, 이끼, 지의(기타)	CN	중 국	42,205	42.20	190,338	190
604909000	식물의 잎, 가지와 그 밖의 부분, 풀, 이끼, 지의(기타)	CL	칠 레	1	0.00	39	0
604909000	식물의 잎, 가지와 그 밖의 부분, 풀, 이끼, 지의(기타)	CO	콜 롬 비 아	102	0.10	1,543	2
604909000	식물의 잎, 가지와 그 밖의 부분, 풀, 이끼, 지의(기타)	TH	태 국	19,683	19.68	50,649	51

2. 수입

HSK코드	품목명	국가 기호	국가명	중량(kg)	물량 (톤,천㎡)	금액(불)	금액(천불)
604909000	식물의 잎, 가지와 그 밖의 부분, 풀, 이끼, 지의(기타)	TR	터 키	18	0.02	1,613	2
604909000	식물의 잎, 가지와 그 밖의 부분, 풀, 이끼, 지의(기타)	PE	페 루	2,707	2.71	62,288	62
604909000	식물의 잎, 가지와 그 밖의 부분, 풀, 이끼, 지의(기타)	PL	폴 란 드	0	0.00	15	0
604909000	식물의 잎, 가지와 그 밖의 부분, 풀, 이끼, 지의(기타)	FR	프 랑 스	15	0.02	148	0
604909000	식물의 잎, 가지와 그 밖의 부분, 풀, 이끼, 지의(기타)	HU	헝 가 리	0	0.00	7	0
706903000	더덕	CN	중 국	2,388,512	2,388.51	4,752,266	4,752
706904000	도라지	US	미 국	0	0.00	26	0
706904000	도라지	CN	중 국	12,272,796	12,272.80	28,231,491	28,231
709591000	송이버섯(신선/냉장)	CN	중 국	76,438	76.44	1,903,430	1,903
709591000	송이버섯(신선/냉장)	TR	터 키	1,087	1.09	27,364	27
709592000	표고버섯(신선/냉장)	US	미 국	1	0.00	67	0
709592000	표고버섯(신선/냉장)	AU	오스트레일리아	14	0.01	66	0
709592000	표고버섯(신선/냉장)	JP	일 본	2	0.00	5	0
709592000	표고버섯(신선/냉장)	CN	중 국	5,409,873	5,409.87	16,218,459	16,218
709596000	송 로(신선/냉장)	US	미 국	1	0.00	64	0
709596000	송 로(신선/냉장)	ES	스 페 인	532	0.53	269,193	269
709596000	송 로(신선/냉장)	SI	슬 로 베 니 아	12	0.01	4,352	4
709596000	송 로(신선/냉장)	GB	영 국	0	0.00	17	0
709596000	송 로(신선/냉장)	AU	오스트레일리아	267	0.27	198,158	198
709596000	송 로(신선/냉장)	IT	이 탈 리 아	2,624	2.62	1,619,445	1,619
709596000	송 로(신선/냉장)	CN	중 국	472	0.47	57,946	58
709596000	송 로(신선/냉장)	HR	크 로 아 티 아	102	0.10	57,870	58
709596000	송 로(신선/냉장)	FR	프 랑 스	222	0.22	88,631	89
709991000	고사리(신선/냉장)	US	미 국	74	0.07	2,581	3
709991000	고사리(신선/냉장)	TH	태 국	0	0.00	15	0
710803000	죽 순(냉동)	VN	베 트 남	2	0.00	22	0
710805000	고사리(냉동)	CN	중 국	263,740	263.74	292,271	292
710806000	송이버섯(냉동)	NL	네 델 란 드	5,616	5.62	14,228	14
710806000	송이버섯(냉동)	CN	중 국	160,247	160.25	4,310,492	4,310
710808020	고려영경귀(근드레)	CN	중 국	3,100	3.10	2,373	2
710900000	채소류의 혼합물(냉동)	DE	독 일	9,677	9.68	41,406	41
710900000	채소류의 혼합물(냉동)	MX	멕 시 코	359,243	359.24	849,391	849
710900000	채소류의 혼합물(냉동)	US	미 국	503,167	503.17	1,382,009	1,382
710900000	채소류의 혼합물(냉동)	VN	베 트 남	579,848	579.85	899,299	899
710900000	채소류의 혼합물(냉동)	BE	벨 기 에	349,647	349.65	641,070	641
710900000	채소류의 혼합물(냉동)	SE	스 웨 덴	16,073	16.07	66,741	67
710900000	채소류의 혼합물(냉동)	ES	스 페 인	446,430	446.43	541,335	541

Ⅷ. HSK 10단위 · 국가별 수출입 현황

HSK코드	품목명	국가 기호	국가명	중량(kg)	물량 (톤,천㎡)	금액(불)	금액(천불)
710900000	채소류의 혼합물(냉동)	AU	오스트레일리아	4	0.00	5	0
710900000	채소류의 혼합물(냉동)	CN	중 국	4,407,775	4,407.78	4,996,534	4,997
710900000	채소류의 혼합물(냉동)	PT	포 르 투 갈	13,440	13.44	18,055	18
710900000	채소류의 혼합물(냉동)	FR	프 랑 스	48,103	48.10	132,260	132
711591000	송 로(일시저장처리)	US	미 국	1	0.00	73	0
711591000	송 로(일시저장처리)	IT	이 탈 리 아	1	0.00	28	0
711591000	송 로(일시저장처리)	FR	프 랑 스	2	0.00	24	0
711903000	죽 순(일시저장처리)	VN	베 트 남	2	0.00	21	0
711903000	죽 순(일시저장처리)	CN	중 국	60,231	60.23	145,272	145
711903000	죽 순(일시저장처리)	TH	태 국	2	0.00	10	0
711905010	고사리(일시저장처리)	CN	중 국	4	0.00	54	0
712320000	목이버섯(아우리클라리아종, 건조)	US	미 국	0	0.00	7	0
712320000	목이버섯(아우리클라리아종, 건조)	VN	베 트 남	33,038	33.04	298,483	298
712320000	목이버섯(아우리클라리아종, 건조)	JP	일 본	0	0.00	5	0
712320000	목이버섯(아우리클라리아종, 건조)	CN	중 국	1,255,140	1,255.14	6,843,760	6,844
712320000	목이버섯(아우리클라리아종, 건조)	HK	홍 콩	3	0.00	37	0
712391010	송이버섯(건조)	US	미 국	3	0.00	118	0
712391010	송이버섯(건조)	CN	중 국	45	0.04	3,000	3
712391010	송이버섯(건조)	CA	캐 나 다	3	0.00	254	0
712391010	송이버섯(건조)	TH	태 국	1	0.00	13	0
712391020	표고버섯(건조)	US	미 국	16	0.02	843	1
712391020	표고버섯(건조)	VN	베 트 남	112,007	112.01	907,703	908
712391020	표고버섯(건조)	SG	싱 가 포 르	0	0.00	18	0
712391020	표고버섯(건조)	AU	오스트레일리아	6	0.01	226	0
712391020	표고버섯(건조)	JP	일 본	1	0.00	12	0
712391020	표고버섯(건조)	CN	중 국	1,441,220	1,441.22	11,730,861	11,731
712391020	표고버섯(건조)	TH	태 국	0	0.00	5	0
712391020	표고버섯(건조)	FR	프 랑 스	4	0.00	43	0
712391020	표고버섯(건조)	HK	홍 콩	1	0.00	25	0
712391030	영지버섯	US	미 국	1	0.00	79	0
712391030	영지버섯	VN	베 트 남	5	0.00	79	0
712391030	영지버섯	AU	오스트레일리아	0	0.00	55	0
712391030	영지버섯	CN	중 국	97,954	97.95	238,307	238
712391030	영지버섯	TH	태 국	2	0.00	32	0
712392000	송 로(건조)	DE	독 일	2	0.00	1,490	1
712392000	송 로(건조)	US	미 국	5	0.00	501	1
712392000	송 로(건조)	IT	이 탈 리 아	299	0.30	222,281	222
712392000	송 로(건조)	CN	중 국	31	0.03	5,627	6
712392000	송 로(건조)	HR	크 로 아 티 아	0	0.00	1	0
712392000	송 로(건조)	HK	홍 콩	0	0.00	19	0
712902010	고사리(건조)	DE	독 일	2	0.00	2	0

2. 수입

HSK코드	품목명	국가 기호	국가명	중량(kg)	물량 (톤,천㎡)	금액(불)	금액(천불)
712902010	고사리(건조)	LA	라 오 스	0	0.00	6	0
712902010	고사리(건조)	MG	마다 가스 카 르	1	0.00	17	0
712902010	고사리(건조)	US	미 국	150	0.15	4,103	4
712902010	고사리(건조)	GB	영 국	4	0.00	87	0
712902010	고사리(건조)	AU	오스트레일리아	3	0.00	56	0
712902010	고사리(건조)	JP	일 본	3	0.00	4	0
712902010	고사리(건조)	CN	중 국	1,269,892	1,269.89	8,573,735	8,574
712902010	고사리(건조)	CA	캐 나 다	61	0.06	1,190	1
712902010	고사리(건조)	TH	태 국	1	0.00	10	0
712902010	고사리(건조)	HK	홍 콩	0	0.00	3	0
712902094	고 비(건조)	CN	중 국	9	0.01	135	0
712902095	더덕	CN	중 국	3,844	3.84	19,273	19
712902096	취(참취,개미취,곰취,미역취)	LA	라 오 스	110	0.11	55	0
712902096	취(참취,개미취,곰취,미역취)	US	미 국	0	0.00	14	0
712902096	취(참취,개미취,곰취,미역취)	CN	중 국	136,612	136.61	567,680	568
712902097	고려영경귀(근드레)	US	미 국	0	0.00	10	0
712902097	고려영경귀(근드레)	VN	베 트 남	0	0.00	1	0
712902097	고려영경귀(근드레)	CN	중 국	13,520	13.52	54,679	55
712909000	채소류의 혼합물(건조)	DE	독 일	1,003	1.00	5,309	5
712909000	채소류의 혼합물(건조)	MY	말 레 이 시 아	25	0.02	160	0
712909000	채소류의 혼합물(건조)	MX	멕 시 코	5	0.00	34	0
712909000	채소류의 혼합물(건조)	US	미 국	4,335	4.34	190,127	190
712909000	채소류의 혼합물(건조)	MM	미 양 마	4	0.00	239	0
712909000	채소류의 혼합물(건조)	VN	베 트 남	1	0.00	8	0
712909000	채소류의 혼합물(건조)	GB	영 국	2	0.00	104	0
712909000	채소류의 혼합물(건조)	AU	오스트레일리아	2	0.00	60	0
712909000	채소류의 혼합물(건조)	UZ	우즈 베 키 스 탄	3,302	3.30	6,330	6
712909000	채소류의 혼합물(건조)	IN	인 도	2	0.00	34	0
712909000	채소류의 혼합물(건조)	JP	일 본	4	0.00	146	0
712909000	채소류의 혼합물(건조)	CN	중 국	106,975	106.98	930,603	931
712909000	채소류의 혼합물(건조)	QA	카 타 르	0	0.00	35	0
712909000	채소류의 혼합물(건조)	CA	캐 나 다	3	0.00	60	0
712909000	채소류의 혼합물(건조)	TH	태 국	573	0.57	13,978	14
712909000	채소류의 혼합물(건조)	TR	터 키	0	0.00	37	0
712909000	채소류의 혼합물(건조)	HU	헝 가 리	2	0.00	17	0
712909000	채소류의 혼합물(건조)	HK	홍 콩	2	0.00	49	0
714901090	썬뿌리(기타)	US	미 국	9	0.01	214	0
714901090	썬뿌리(기타)	CN	중 국	467,524	467.52	623,745	624
714901090	썬뿌리(기타)	PE	페 루	0	0.00	12	0
802110000	아몬드(미탈각)	US	미 국	126	0.13	2,391	2
802110000	아몬드(미탈각)	VN	베 트 남	2	0.00	23	0

Ⅷ. HSK 10단위 · 국가별 수출입 현황

HSK코드	품목명	국가 기호	국가명	중량(kg)	물량 (톤,천㎡)	금액(불)	금액(천불)
802110000	아몬드(미탈각)	ES	스 페 인	40	0.04	836	1
802110000	아몬드(미탈각)	AU	오스트레일리아	2	0.00	35	0
802110000	아몬드(미탈각)	UZ	우즈 베 키 스 탄	20	0.02	178	0
802110000	아몬드(미탈각)	IR	이 란	0	0.00	15	0
802110000	아몬드(미탈각)	IL	이 스 라 엘	130	0.13	2,912	3
802110000	아몬드(미탈각)	JP	일 본	0	0.00	5	0
802110000	아몬드(미탈각)	CN	중 국	5	0.00	91	0
802110000	아몬드(미탈각)	CA	캐 나 다	2	0.00	34	0
802110000	아몬드(미탈각)	TH	태 국	1	0.00	6	0
802110000	아몬드(미탈각)	HK	홍 콩	1	0.00	3	0
802120000	아몬드(탈각)	GR	그 리 스	0	0.00	12	0
802120000	아몬드(탈각)	DE	독 일	5	0.00	103	0
802120000	아몬드(탈각)	US	미 국	37,935,638	37,935.64	181,445,220	181,445
802120000	아몬드(탈각)	VN	베 트 남	22	0.02	168	0
802120000	아몬드(탈각)	SA	사우디아라비아	2	0.00	36	0
802120000	아몬드(탈각)	PS	사하라인민아랍공화국	31,500	31.50	497,697	498
802120000	아몬드(탈각)	SE	스 웨 덴	36	0.04	895	1
802120000	아몬드(탈각)	ES	스 페 인	19,431	19.43	202,063	202
802120000	아몬드(탈각)	SG	싱 가 포 르	1	0.00	11	0
802120000	아몬드(탈각)	GB	영 국	0	0.00	6	0
802120000	아몬드(탈각)	AU	오스트레일리아	23	0.02	463	0
802120000	아몬드(탈각)	IL	이 스 라 엘	1,001	1.00	21,897	22
802120000	아몬드(탈각)	IT	이 탈 리 아	1,700	1.70	26,158	26
802120000	아몬드(탈각)	IN	인 도	1	0.00	3	0
802120000	아몬드(탈각)	JP	일 본	5	0.00	176	0
802120000	아몬드(탈각)	CN	중 국	91	0.09	1,059	1
802120000	아몬드(탈각)	CM	카 메 룬	8	0.01	100	0
802120000	아몬드(탈각)	CA	캐 나 다	26	0.03	334	0
802120000	아몬드(탈각)	TH	태 국	1	0.00	24	0
802120000	아몬드(탈각)	TR	터 키	1	0.00	15	0
802120000	아몬드(탈각)	HK	홍 콩	0	0.00	3	0
802210000	헤즐너트펠이버트(미탈각)	US	미 국	3,001	3.00	13,446	13
802210000	헤즐너트펠이버트(미탈각)	CN	중 국	31,913	31.91	99,078	99
802210000	헤즐너트펠이버트(미탈각)	TR	터 키	1	0.00	25	0
802220000	헤즐너트펠이버트(탈각)	DE	독 일	0	0.00	8	0
802220000	헤즐너트펠이버트(탈각)	US	미 국	162	0.16	6,506	7
802220000	헤즐너트펠이버트(탈각)	ES	스 페 인	0	0.00	1	0
802220000	헤즐너트펠이버트(탈각)	GB	영 국	2	0.00	3	0
802220000	헤즐너트펠이버트(탈각)	IT	이 탈 리 아	36	0.04	1,334	1
802220000	헤즐너트펠이버트(탈각)	CN	중 국	35,958	35.96	42,293	42
802220000	헤즐너트펠이버트(탈각)	CA	캐 나 다	1	0.00	15	0

2. 수입

HSK코드	품목명	국가 기호	국가명	중량(kg)	물량 (톤,천㎡)	금액(불)	금액(천불)
802220000	헤즐너트펠버트(탈각)	TR	터 키	711,357	711.36	6,066,783	6,067
802310000	호두(미탈각)	US	미 국	485,231	485.23	1,484,833	1,485
802310000	호두(미탈각)	CN	중 국	2	0.00	14	0
802320000	호두(탈각)	DE	독 일	2	0.00	51	0
802320000	호두(탈각)	US	미 국	16,140,413	16,140.41	94,870,334	94,870
802320000	호두(탈각)	VN	베 트 남	7	0.01	59	0
802320000	호두(탈각)	SA	사우디아라비아	4	0.00	78	0
802320000	호두(탈각)	ES	스 페 인	0	0.00	1	0
802320000	호두(탈각)	SG	싱 가 포 르	0	0.00	22	0
802320000	호두(탈각)	GB	영 국	1	0.00	3	0
802320000	호두(탈각)	AU	오스트레일리아	5	0.00	159	0
802320000	호두(탈각)	UZ	우즈베키스탄	30	0.03	306	0
802320000	호두(탈각)	JP	일 본	2	0.00	31	0
802320000	호두(탈각)	CN	중 국	18,846	18.85	99,725	100
802320000	호두(탈각)	CL	칠 레	427,281	427.28	3,134,628	3,135
802320000	호두(탈각)	CA	캐 나 다	20	0.02	360	0
802320000	호두(탈각)	KG	키르기스스탄	800	0.80	2,500	3
802320000	호두(탈각)	TH	태 국	1	0.00	12	0
802320000	호두(탈각)	FR	프 랑 스	2	0.00	61	0
802320000	호두(탈각)	HK	홍 콩	1	0.00	13	0
802410000	밤(미탈각)	CN	중 국	3,474,023	3,474.02	5,407,606	5,408
802420000	밤(탈각)	US	미 국	3	0.00	72	0
802420000	밤(탈각)	VN	베 트 남	1	0.00	8	0
802420000	밤(탈각)	CN	중 국	28	0.03	244	0
802420000	밤(탈각)	CA	캐 나 다	0	0.00	7	0
802420000	밤(탈각)	TH	태 국	1	0.00	8	0
802510000	피스타치오	US	미 국	879,447	879.45	7,612,953	7,613
802510000	피스타치오	VN	베 트 남	4	0.00	53	0
802510000	피스타치오	AE	아랍에미리트	2	0.00	38	0
802510000	피스타치오	AU	오스트레일리아	5	0.00	71	0
802510000	피스타치오	IR	이 란	100	0.10	670	1
802510000	피스타치오	IL	이 스 라 엘	1	0.00	2	0
802510000	피스타치오	JP	일 본	0	0.00	14	0
802510000	피스타치오	CN	중 국	14	0.01	179	0
802510000	피스타치오	CA	캐 나 다	5	0.00	126	0
802510000	피스타치오	TR	터 키	4	0.00	60	0
802520000	탈각한 것(피스타치오)	DE	독 일	0	0.00	7	0
802520000	탈각한 것(피스타치오)	MY	말 레 이 시 아	0	0.00	4	0
802520000	탈각한 것(피스타치오)	US	미 국	291,235	291.24	4,881,869	4,882
802520000	탈각한 것(피스타치오)	VN	베 트 남	12	0.01	81	0
802520000	탈각한 것(피스타치오)	ES	스 페 인	0	0.00	8	0

Ⅷ. HSK 10단위 · 국가별 수출입 현황

HSK코드	품목명	국가 기호	국가명	중량(kg)	물량 (톤,천㎡)	금액(불)	금액(천불)
802520000	탈각한 것(피스타치오)	GB	영 국	1	0.00	14	0
802520000	탈각한 것(피스타치오)	AU	오스트레일리아	8	0.01	178	0
802520000	탈각한 것(피스타치오)	IR	이 란	10,550	10.55	241,600	242
802520000	탈각한 것(피스타치오)	IT	이 탈 리 아	200	0.20	15,024	15
802520000	탈각한 것(피스타치오)	JP	일 본	1	0.00	137	0
802520000	탈각한 것(피스타치오)	CN	중 국	116	0.12	1,509	2
802520000	탈각한 것(피스타치오)	KH	캄 보 디 아	1	0.00	14	0
802520000	탈각한 것(피스타치오)	CA	캐 나 다	25	0.02	399	0
802520000	탈각한 것(피스타치오)	TR	터 키	12	0.01	149	0
802520000	탈각한 것(피스타치오)	HK	홍 콩	0	0.00	4	0
802610000	껍데기를 벗기지 않은 것(마카다미아 너트)	DE	독 일	1	0.00	55	0
802610000	껍데기를 벗기지 않은 것(마카다미아 너트)	US	미 국	24	0.02	734	1
802610000	껍데기를 벗기지 않은 것(마카다미아 너트)	MM	미 양 마	2	0.00	29	0
802610000	껍데기를 벗기지 않은 것(마카다미아 너트)	VN	베 트 남	3,959	3.96	43,803	44
802610000	껍데기를 벗기지 않은 것(마카다미아 너트)	AU	오스트레일리아	305	0.30	2,543	3
802610000	껍데기를 벗기지 않은 것(마카다미아 너트)	CN	중 국	27	0.03	351	0
802610000	껍데기를 벗기지 않은 것(마카다미아 너트)	CA	캐 나 다	3	0.00	55	0
802620000	껍데기를 벗긴 것(마카다미아 너트)	NZ	뉴 질 랜 드	0	0.00	19	0
802620000	껍데기를 벗긴 것(마카다미아 너트)	DE	독 일	1	0.00	110	0
802620000	껍데기를 벗긴 것(마카다미아 너트)	US	미 국	1,184	1.18	60,413	60
802620000	껍데기를 벗긴 것(마카다미아 너트)	VN	베 트 남	120	0.12	1,769	2
802620000	껍데기를 벗긴 것(마카다미아 너트)	GB	영 국	1	0.00	65	0
802620000	껍데기를 벗긴 것(마카다미아 너트)	AU	오스트레일리아	1,027,416	1,027.42	18,575,265	18,575
802620000	껍데기를 벗긴 것(마카다미아 너트)	ID	인 도 네 시 아	1	0.00	3	0
802620000	껍데기를 벗긴 것(마카다미아 너트)	JP	일 본	1	0.00	26	0
802620000	껍데기를 벗긴 것(마카다미아 너트)	CN	중 국	196	0.20	3,244	3
802620000	껍데기를 벗긴 것(마카다미아 너트)	CA	캐 나 다	6	0.01	160	0
802620000	껍데기를 벗긴 것(마카다미아 너트)	KE	케 냐	0	0.00	16	0
802620000	껍데기를 벗긴 것(마카다미아 너트)	TR	터 키	1	0.00	8	0
802700000	롤라 너트	US	미 국	0	0.00	37	0
802800000	빈랑자	IN	인 도	100	0.10	740	1
802800000	빈랑자	ID	인 도 네 시 아	12,450	12.45	45,848	46
802800000	빈랑자	CN	중 국	21	0.02	882	1
802901010	잣(미탈각)	DE	독 일	0	0.00	3	0
802901010	잣(미탈각)	US	미 국	68	0.07	3,541	4
802901010	잣(미탈각)	VN	베 트 남	0	0.00	8	0
802901010	잣(미탈각)	AU	오스트레일리아	0	0.00	6	0
802901010	잣(미탈각)	CN	중 국	31	0.03	497	0

2. 수입

HSK코드	품목명	국가 기호	국가명	중량(kg)	물량 (톤,천㎡)	금액(불)	금액(천불)
802901010	잣(미탈각)	CA	캐 나 다	1	0.00	11	0
802901020	잣(탈각)	DE	독 일	4	0.00	370	0
802901020	잣(탈각)	US	미 국	4,273	4.27	246,420	246
802901020	잣(탈각)	AU	오스트레일리아	15	0.02	276	0
802901020	잣(탈각)	CN	중 국	13,939	13.94	176,998	177
802901020	잣(탈각)	CA	캐 나 다	30	0.03	818	1
802901020	잣(탈각)	TN	튀 니 지	1	0.00	4	0
802901020	잣(탈각)	FR	프 랑 스	0	0.00	49	0
802902010	은행(미탈각)	CN	중 국	161,170	161.17	195,072	195
802902020	은행(탈각)	VN	베 트 남	1	0.00	21	0
802902020	은행(탈각)	CN	중 국	518	0.52	1,059	1
802909000	기타견과류	GH	가 나	50	0.05	24	0
802909000	기타견과류	NL	네 텔 란 드	3	0.00	24	0
802909000	기타견과류	DE	독 일	3	0.00	102	0
802909000	기타견과류	MY	말 레 이 시 아	1	0.00	13	0
802909000	기타견과류	US	미 국	1,530,381	1,530.38	16,441,550	16,442
802909000	기타견과류	MM	미 안 마	4,100	4.10	16,427	16
802909000	기타견과류	VN	베 트 남	13,024	13.02	70,928	71
802909000	기타견과류	AE	아랍에미리트	2	0.00	28	0
802909000	기타견과류	GB	영 국	0	0.00	11	0
802909000	기타견과류	AU	오스트레일리아	11	0.01	283	0
802909000	기타견과류	JO	요 르 단	1	0.00	10	0
802909000	기타견과류	IT	이 탈 리 아	20	0.02	1,066	1
802909000	기타견과류	ID	인 도 네 시 아	19	0.02	137	0
802909000	기타견과류	JP	일 본	4	0.00	116	0
802909000	기타견과류	CN	중 국	258	0.26	2,971	3
802909000	기타견과류	KH	캄 보 디 아	200	0.20	722	1
802909000	기타견과류	CA	캐 나 다	33	0.03	495	0
802909000	기타견과류	CO	콜 롬 비 아	3	0.00	79	0
802909000	기타견과류	TH	태 국	1,502	1.50	13,647	14
802909000	기타견과류	TR	터 키	4	0.00	55	0
802909000	기타견과류	PE	페 루	0	0.00	5	0
802909000	기타견과류	HK	홍 콩	8	0.01	41	0
810200000	나무딸기, 검은나무딸기, 오디, 로잔베리	US	미 국	0	0.00	29	0
810200000	나무딸기, 검은나무딸기, 오디, 로잔베리	CN	중 국	8	0.01	80	0
810200000	나무딸기, 검은나무딸기, 오디, 로잔베리	CA	캐 나 다	1	0.00	11	0
810903000	대추(신선)	MY	말 레 이 시 아	1	0.00	19	0
810903000	대추(신선)	US	미 국	7	0.01	214	0
810903000	대추(신선)	JP	일 본	0	0.00	11	0
810903000	대추(신선)	CN	중 국	395	0.40	3,384	3

Ⅷ. HSK 10단위 · 국가별 수출입 현황

HSK코드	품목명	국가 기호	국가명	중량(kg)	물량 (톤,천㎡)	금액(불)	금액(천불)
811200000	나무딸기, 검은나무딸기, 오디, 로간베리 (냉동)	US	미 국	38,080	38.08	101,695	102
811200000	나무딸기, 검은나무딸기, 오디, 로간베리 (냉동)	BG	불 가 리 아	560	0.56	2,952	3
811200000	나무딸기, 검은나무딸기, 오디, 로간베리 (냉동)	RS	세르비아공화국	46,813	46.81	384,828	385
811200000	나무딸기, 검은나무딸기, 오디, 로간베리 (냉동)	CN	중 국	200	0.20	1,561	2
811200000	나무딸기, 검은나무딸기, 오디, 로간베리 (냉동)	CL	칠 레	281,408	281.41	1,222,658	1,223
811200000	나무딸기, 검은나무딸기, 오디, 로간베리 (냉동)	TR	터 키	10,180	10.18	26,977	27
811200000	나무딸기, 검은나무딸기, 오디, 로간베리 (냉동)	PL	폴 란 드	165,420	165.42	829,610	830
811200000	나무딸기, 검은나무딸기, 오디, 로간베리 (냉동)	FR	프 랑 스	7,820	7.82	71,392	71
811901000	밤(냉동)	DE	독 일	1	0.00	6	0
811901000	밤(냉동)	VN	베 트 남	28,542	28.54	46,925	47
811901000	밤(냉동)	CN	중 국	3,324,756	3,324.76	7,716,251	7,716
811901000	밤(냉동)	CL	칠 레	20	0.02	21	0
811902000	대추(냉동)	CN	중 국	9,240	9.24	8,344	8
811903000	잣(냉동)	MN	몽 골	18,110	18.11	236,200	236
811903000	잣(냉동)	US	미 국	5	0.00	204	0
811903000	잣(냉동)	CN	중 국	55,149	55.15	813,942	814
811909000	냉동 과일, 냉동 견과류(기타)	GR	그 리 스	290,261	290.26	605,335	605
811909000	냉동 과일, 냉동 견과류(기타)	NZ	뉴 질 랜 드	826,340	826.34	1,316,738	1,317
811909000	냉동 과일, 냉동 견과류(기타)	TW	대 만	13,281	13.28	68,264	68
811909000	냉동 과일, 냉동 견과류(기타)	DK	덴 마 크	5,870	5.87	21,537	22
811909000	냉동 과일, 냉동 견과류(기타)	LA	라 오 스	294	0.29	664	1
811909000	냉동 과일, 냉동 견과류(기타)	MY	말 레 이 시 아	125	0.12	3,686	4
811909000	냉동 과일, 냉동 견과류(기타)	MX	멕 시 코	3	0.00	72	0
811909000	냉동 과일, 냉동 견과류(기타)	MA	모 로 코	2,298	2.30	8,611	9
811909000	냉동 과일, 냉동 견과류(기타)	US	미 국	8,502,975	8,502.98	28,268,475	28,268
811909000	냉동 과일, 냉동 견과류(기타)	MM	미 얀 마	7,649	7.65	4,882	5
811909000	냉동 과일, 냉동 견과류(기타)	BD	방 글 라 데 시	10,990	10.99	33,474	33
811909000	냉동 과일, 냉동 견과류(기타)	VN	베 트 남	8,619,789	8,619.79	18,611,810	18,612
811909000	냉동 과일, 냉동 견과류(기타)	BE	벨 기 에	201	0.20	2,255	2
811909000	냉동 과일, 냉동 견과류(기타)	BY	벨 라 루 스	1,755	1.76	8,364	8
811909000	냉동 과일, 냉동 견과류(기타)	RS	세르비아공화국	1,570	1.57	8,227	8
811909000	냉동 과일, 냉동 견과류(기타)	ES	스 페 인	9,708	9.71	37,077	37
811909000	냉동 과일, 냉동 견과류(기타)	AE	아랍에미리트	9,498	9.50	31,146	31
811909000	냉동 과일, 냉동 견과류(기타)	EC	에 콰 도 르	22,000	22.00	25,265	25
811909000	냉동 과일, 냉동 견과류(기타)	IN	인 도	47,000	47.00	73,426	73
811909000	냉동 과일, 냉동 견과류(기타)	ID	인 도 네 시 아	640,730	640.73	619,893	620

2. 수입

HSK코드	품목명	국가 기호	국가명	중량(kg)	물량 (톤,천㎡)	금액(불)	금액(천불)
811909000	냉동 과일, 냉동 견과류(기타)	CN	중 국	7,228,092	7,228.09	13,204,993	13,205
811909000	냉동 과일, 냉동 견과류(기타)	CL	칠 레	5,055,468	5,055.47	15,889,047	15,889
811909000	냉동 과일, 냉동 견과류(기타)	CA	캐 나 다	932,942	932.94	3,220,007	3,220
811909000	냉동 과일, 냉동 견과류(기타)	CR	코 스타 리 카	175,723	175.72	402,119	402
811909000	냉동 과일, 냉동 견과류(기타)	CO	콜 롬 비 아	8,631	8.63	42,928	43
811909000	냉동 과일, 냉동 견과류(기타)	TH	태 국	182,562	182.56	848,704	849
811909000	냉동 과일, 냉동 견과류(기타)	TR	티 키	561,286	561.29	1,308,482	1,308
811909000	냉동 과일, 냉동 견과류(기타)	PE	페 루	5,137,719	5,137.72	15,232,321	15,232
811909000	냉동 과일, 냉동 견과류(기타)	PL	폴 란 드	163,188	163.19	415,345	415
811909000	냉동 과일, 냉동 견과류(기타)	FR	프 랑 스	3,007	3.01	31,880	32
811909000	냉동 과일, 냉동 견과류(기타)	PH	필 리 핀	728,262	728.26	1,027,430	1,027
813401000	감(건조)	US	미 국	3	0.00	96	0
813401000	감(건조)	VN	베 트 남	0	0.00	3	0
813401000	감(건조)	JP	일 본	64	0.06	3,250	3
813401000	감(건조)	CN	중 국	625,560	625.56	1,978,906	1,979
813402000	대추(건조)	NZ	뉴 질 랜드	1	0.00	5	0
813402000	대추(건조)	MY	말 레 이 시 아	10	0.01	154	0
813402000	대추(건조)	US	미 국	747	0.75	18,660	19
813402000	대추(건조)	VN	베 트 남	4	0.00	57	0
813402000	대추(건조)	SA	사우디아라비아	2	0.00	27	0
813402000	대추(건조)	SG	싱 가 포 르	8	0.01	70	0
813402000	대추(건조)	AE	아랍에미리트	11	0.01	195	0
813402000	대추(건조)	AU	오스트레일리아	8	0.01	219	0
813402000	대추(건조)	CN	중 국	640,163	640.16	749,289	749
813402000	대추(건조)	CA	캐 나 다	4	0.00	75	0
813402000	대추(건조)	TH	태 국	28	0.03	363	0
813402000	대추(건조)	TR	티 키	6	0.01	218	0
813402000	대추(건조)	HK	홍 콩	1	0.00	34	0
813500000	건조 견과류, 건조 과실의 혼합물	NG	나 이 지 리 아	1	0.00	4	0
813500000	건조 견과류, 건조 과실의 혼합물	TW	대 만	3	0.00	483	0
813500000	건조 견과류, 건조 과실의 혼합물	DE	독 일	9	0.01	288	0
813500000	건조 견과류, 건조 과실의 혼합물	MY	말 레 이 시 아	1	0.00	7	0
813500000	건조 견과류, 건조 과실의 혼합물	US	미 국	4,375	4.38	143,104	143
813500000	건조 견과류, 건조 과실의 혼합물	MM	미 얀 마	4	0.00	31	0
813500000	건조 견과류, 건조 과실의 혼합물	VN	베 트 남	44	0.04	344	0
813500000	건조 견과류, 건조 과실의 혼합물	SA	사우디아라비아	5	0.00	116	0
813500000	건조 견과류, 건조 과실의 혼합물	LK	스 리 랑 카	0	0.00	5	0
813500000	건조 견과류, 건조 과실의 혼합물	ES	스 페 인	0	0.00	3	0
813500000	건조 견과류, 건조 과실의 혼합물	SG	싱 가 포 르	0	0.00	1	0
813500000	건조 견과류, 건조 과실의 혼합물	AE	아랍에미리트	0	0.00	22	0
813500000	건조 견과류, 건조 과실의 혼합물	EE	에 스토니아	0	0.00	5	0

Ⅷ. HSK 10단위 · 국가별 수출입 현황

HSK코드	품목명	국가 기호	국가명	중량(kg)	물량 (톤,천㎡)	금액(불)	금액(천불)
813500000	건조 견과류, 건조 과실의 혼합물	GB	영 국	1	0.00	37	0
813500000	건조 견과류, 건조 과실의 혼합물	AU	오스트레일리아	41	0.04	699	1
813500000	건조 견과류, 건조 과실의 혼합물	IL	이 스 라 엘	0	0.00	5	0
813500000	건조 견과류, 건조 과실의 혼합물	IN	인 도	1	0.00	8	0
813500000	건조 견과류, 건조 과실의 혼합물	ID	인 도 네 시 아	5	0.00	36	0
813500000	건조 견과류, 건조 과실의 혼합물	JP	일 본	13	0.01	482	0
813500000	건조 견과류, 건조 과실의 혼합물	CN	중 국	3,188	3.19	34,798	35
813500000	건조 견과류, 건조 과실의 혼합물	CA	캐 나 다	284	0.28	15,194	15
813500000	건조 견과류, 건조 과실의 혼합물	TH	태 국	9	0.01	33	0
813500000	건조 견과류, 건조 과실의 혼합물	TR	터 키	6	0.01	127	0
813500000	건조 견과류, 건조 과실의 혼합물	FR	프 랑 스	1,225	1.22	58,862	59
813500000	건조 견과류, 건조 과실의 혼합물	PH	필 리 핀	0	0.00	19	0
1106201000	사과·뿌리 또는 괴경의 것(칩뿌리의것)	US	미 국	0	0.00	27	0
1106201000	사과·뿌리 또는 괴경의 것(칩뿌리의것)	VN	베 트 남	1	0.00	4	0
1106201000	사과·뿌리 또는 괴경의 것(칩뿌리의것)	IN	인 도	100	0.10	2,941	3
1106201000	사과·뿌리 또는 괴경의 것(칩뿌리의것)	JP	일 본	0	0.00	3	0
1106201000	사과·뿌리 또는 괴경의 것(칩뿌리의것)	CN	중 국	6,801	6.80	6,969	7
1106201000	사과·뿌리 또는 괴경의 것(칩뿌리의것)	PE	페 루	506	0.51	5,825	6
1106209000	사과·뿌리 또는 괴경의 것(기타)	GH	가 나	2,260	2.26	2,441	2
1106209000	사과·뿌리 또는 괴경의 것(기타)	ZA	남아프리카공화국	1	0.00	58	0
1106209000	사과·뿌리 또는 괴경의 것(기타)	TW	대 만	500	0.50	3,839	4
1106209000	사과·뿌리 또는 괴경의 것(기타)	DE	독 일	3	0.00	147	0
1106209000	사과·뿌리 또는 괴경의 것(기타)	MG	마다가스카르	2	0.00	14	0
1106209000	사과·뿌리 또는 괴경의 것(기타)	MX	멕시코	2	0.00	28	0
1106209000	사과·뿌리 또는 괴경의 것(기타)	US	미 국	5,523	5.52	198,143	198
1106209000	사과·뿌리 또는 괴경의 것(기타)	VN	베 트 남	5,352,599	5,352.60	1,933,356	1,933
1106209000	사과·뿌리 또는 괴경의 것(기타)	ES	스 페 인	2,506	2.51	11,135	11
1106209000	사과·뿌리 또는 괴경의 것(기타)	SG	싱가포르	1	0.00	45	0
1106209000	사과·뿌리 또는 괴경의 것(기타)	GB	영 국	1	0.00	48	0
1106209000	사과·뿌리 또는 괴경의 것(기타)	AU	오스트레일리아	3	0.00	213	0
1106209000	사과·뿌리 또는 괴경의 것(기타)	ID	인도네시아	1	0.00	20	0
1106209000	사과·뿌리 또는 괴경의 것(기타)	CN	중 국	143,999	144.00	185,024	185
1106209000	사과·뿌리 또는 괴경의 것(기타)	TH	태 국	391,003	391.00	139,991	140
1106209000	사과·뿌리 또는 괴경의 것(기타)	PE	페 루	4,254	4.25	73,611	74
1209991010	참나무종자	US	미 국	100	0.10	3,142	3
1209991090	기타산림수종자	GT	과테말라	28	0.03	698	1
1209991090	기타산림수종자	NL	네델란드	89	0.09	14,906	15
1209991090	기타산림수종자	NZ	뉴질랜드	1	0.00	10,992	11
1209991090	기타산림수종자	TW	대만	831	0.83	11,704	12
1209991090	기타산림수종자	DE	독일	2	0.00	14,362	14
1209991090	기타산림수종자	MX	멕시코	2,429	2.43	38,806	39

2. 수입

HSK코드	품목명	국가 기호	국가명	중량(kg)	물량 (톤,천㎡)	금액(불)	금액(천불)
1209991090	기타산림수종자	US	미 국	569	0.57	110,411	110
1209991090	기타산림수종자	BR	브 라 질	0	0.00	55	0
1209991090	기타산림수종자	GB	영 국	1	0.00	193	0
1209991090	기타산림수종자	AU	오스트레일리아	31	0.03	34,201	34
1209991090	기타산림수종자	IT	이 탈 리 아	0	0.00	20	0
1209991090	기타산림수종자	IN	인 도	13	0.01	822	1
1209991090	기타산림수종자	ID	인 도네시아	7	0.01	1,185	1
1209991090	기타산림수종자	CN	중 국	53,412	53.41	194,496	194
1209991090	기타산림수종자	CA	캐 나 다	2	0.00	591	1
1209991090	기타산림수종자	KG	키르기스스탄	0	0.00	22	0
1209991090	기타산림수종자	TH	태 국	1	0.00	341	0
1209991090	기타산림수종자	FR	프 랑 스	2	0.00	1,757	2
1209991090	기타산림수종자	HU	헝 가 리	10	0.01	1,125	1
1209994000	잔디종자	US	미 국	613,478	613.48	1,951,417	1,951
1209994000	잔디종자	AU	오스트레일리아	3,597	3.60	95,860	96
1209994000	잔디종자	CN	중 국	1,727	1.73	30,210	30
1211201110	산양삼	US	미 국	2	0.00	1,126	1
1211201110	산양삼	CN	중 국	9,847	9.85	116,334	116
1211201311	본삼	NZ	뉴 질 랜드	0	0.00	10	0
1211201311	본삼	US	미 국	1	0.00	145	0
1211201311	본삼	SG	싱 가 포 르	0	0.00	19	0
1211201311	본삼	CN	중 국	4	0.00	64	0
1211201319	기타	US	미 국	4	0.00	150	0
1211901100	부자	JP	일 본	60	0.06	3,520	4
1211901100	부자	CN	중 국	20,180	20.18	119,937	120
1211901200	황련	CN	중 국	83,747	83.75	2,127,321	2,127
1211901300	원지	CN	중 국	71,502	71.50	1,603,959	1,604
1211901400	패모	CN	중 국	15,146	15.15	100,238	100
1211901500	두충	CN	중 국	186,658	186.66	654,640	655
1211901500	두충	FR	프 랑 스	0	0.00	96	0
1211901600	감초	RU	러 시 아	21,852	21.85	42,257	42
1211901600	감초	US	미 국	28	0.03	823	1
1211901600	감초	VN	베 트 남	1	0.00	9	0
1211901600	감초	AE	아랍에미리트	2	0.00	18	0
1211901600	감초	AZ	아제르바이잔	31,990	31.99	21,076	21
1211901600	감초	UZ	우즈베키스탄	1,702,496	1,702.50	1,969,697	1,970
1211901600	감초	IN	인 도	0	0.00	7	0
1211901600	감초	JP	일 본	2,600	2.60	109,331	109
1211901600	감초	CN	중 국	286,787	286.79	1,952,856	1,953
1211901600	감초	KZ	카자흐스탄	103,962	103.96	271,645	272
1211901600	감초	TM	투르크멘	23,000	23.00	19,780	20

Ⅷ. HSK 10단위 · 국가별 수출입 현황

HSK코드	품목명	국가 기호	국가명	중량(kg)	물량 (톤,천㎡)	금액(불)	금액(천불)
1211901700	사인	MM	미얀마	78,750	78.75	737,208	737
1211901700	사인	VN	베트남	36,950	36.95	255,724	256
1211901700	사인	CN	중국	42,444	42.44	286,832	287
1211901800	산조인	MM	미얀마	214,130	214.13	1,561,105	1,561
1211901800	산조인	CN	중국	54,565	54.56	1,193,141	1,193
1211901910	용안육	NZ	뉴질랜드	1	0.00	5	0
1211901910	용안육	MY	말레이시아	2	0.00	1	0
1211901910	용안육	US	미국	4	0.00	328	0
1211901910	용안육	VN	베트남	125,349	125.35	732,646	733
1211901910	용안육	SG	싱가포르	0	0.00	6	0
1211901910	용안육	CN	중국	122	0.12	1,020	1
1211901910	용안육	TH	태국	211,330	211.33	1,336,862	1,337
1211901920	산사자	CN	중국	354,958	354.96	556,500	557
1211901930	연자육	US	미국	1	0.00	37	0
1211901930	연자육	VN	베트남	44,720	44.72	174,245	174
1211901930	연자육	SG	싱가포르	1	0.00	2	0
1211901930	연자육	IN	인도	1	0.00	27	0
1211901930	연자육	CN	중국	12,294	12.29	90,489	90
1211901940	박하	GR	그리스	24	0.02	7,086	7
1211901940	박하	DE	독일	5,402	5.40	161,811	162
1211901940	박하	MA	모로코	127	0.13	10,356	10
1211901940	박하	US	미국	4,656	4.66	187,881	188
1211901940	박하	BG	불가리아	91	0.09	9,668	10
1211901940	박하	RS	세르비아공화국	713	0.71	7,969	8
1211901940	박하	LK	스리랑카	713	0.71	27,967	28
1211901940	박하	AM	아르메니아	18	0.02	1,332	1
1211901940	박하	GB	영국	579	0.58	25,126	25
1211901940	박하	AU	오스트레일리아	104	0.10	16,433	16
1211901940	박하	EG	이집트	11,468	11.47	81,501	82
1211901940	박하	IT	이탈리아	118	0.12	867	1
1211901940	박하	IN	인도	62	0.06	9,478	9
1211901940	박하	JP	일본	0	0.00	69	0
1211901940	박하	CN	중국	50,526	50.53	141,443	141
1211901940	박하	CA	캐나다	279	0.28	11,122	11
1211901940	박하	KE	케냐	45	0.04	6,972	7
1211901940	박하	TR	터키	10	0.01	264	0
1211901940	박하	PL	폴란드	13,718	13.72	311,368	311
1211901940	박하	FR	프랑스	822	0.82	16,576	17
1211901950	초피	NP	네팔	1,217	1.22	8,305	8
1211901950	초피	JP	일본	38	0.04	6,578	7
1211901950	초피	CN	중국	6,605	6.60	117,948	118

2. 수입

HSK코드	품목명	국가 기호	국가명	중량(kg)	물량 (톤,천㎡)	금액(불)	금액(천불)
1211901950	초피	TH	태 국	0	0.00	1	0
1211901960	도라지	JP	일 본	3,122	3.12	145,907	146
1211901960	도라지	CN	중 국	368,437	368.44	1,312,094	1,312
1211901970	구기자	NZ	뉴 질 랜 드	1	0.00	5	0
1211901970	구기자	DE	독 일	2	0.00	68	0
1211901970	구기자	MY	말 레 이 시 아	1	0.00	9	0
1211901970	구기자	MX	멕 시 코	1	0.00	14	0
1211901970	구기자	US	미 국	696	0.70	48,719	49
1211901970	구기자	VN	베 트 남	12	0.01	89	0
1211901970	구기자	SG	싱 가 포 르	0	0.00	27	0
1211901970	구기자	GB	영 국	0	0.00	2	0
1211901970	구기자	AU	오스트레일리아	11	0.01	198	0
1211901970	구기자	JP	일 본	1,160	1.16	59,009	59
1211901970	구기자	CN	중 국	365,438	365.44	1,698,655	1,699
1211901970	구기자	CA	캐 나 다	3	0.00	108	0
1211901970	구기자	TH	태 국	3	0.00	24	0
1211901970	구기자	HK	홍 콩	0	0.00	10	0
1211901980	오미자	CN	중 국	204,584	204.58	1,571,673	1,572
1211901980	오미자	CA	캐 나 다	0	0.00	20	0
1211901991	사군자	IT	이 탈 리 아	21	0.02	1,403	1
1211901991	사군자	CN	중 국	6,985	6.98	48,235	48
1211909090	기타	NL	네 델 란 드	13	0.01	356	0
1211909090	기타	NP	네 팔	10	0.01	56,650	57
1211909090	기타	NZ	뉴 질 랜 드	0	0.00	44	0
1211909090	기타	DK	덴 마 크	1	0.00	16	0
1211909090	기타	DE	독 일	1,578	1.58	16,267	16
1211909090	기타	LA	라 오 스	76	0.08	1,881	2
1211909090	기타	MA	모 로 코	2	0.00	30	0
1211909090	기타	MN	몽 골	4	0.00	17	0
1211909090	기타	US	미 국	2,802	2.80	74,000	74
1211909090	기타	BD	방 글 라 테 시	1,100	1.10	12,320	12
1211909090	기타	VN	베 트 남	4,975	4.98	19,437	19
1211909090	기타	BG	불 가 리 아	15	0.02	141	0
1211909090	기타	BR	브 라 질	13	0.01	52	0
1211909090	기타	LK	스 리 랑 카	1	0.00	27	0
1211909090	기타	SG	싱 가 포 르	1	0.00	1	0
1211909090	기타	GB	영 국	28	0.03	2,129	2
1211909090	기타	AU	오스트레일리아	41	0.04	3,369	3
1211909090	기타	EG	이 집 트	11	0.01	86	0
1211909090	기타	IT	이 탈 리 아	18	0.02	2,320	2
1211909090	기타	IN	인 도	52,088	52.09	139,687	140

Ⅷ. HSK 10단위 · 국가별 수출입 현황

HSK코드	품목명	국가 기호	국가명	중량(kg)	물량 (톤,천㎡)	금액(불)	금액(천불)
1211909090	기타	ID	인도네시아	1,485	1.48	12,030	12
1211909090	기타	JP	일본	2	0.00	84	0
1211909090	기타	JM	자메이카	3	0.00	831	1
1211909090	기타	CN	중국	46,604	46.60	175,361	175
1211909090	기타	CL	칠레	3	0.00	3,322	3
1211909090	기타	CA	캐나다	9	0.01	2,564	3
1211909090	기타	KE	케냐	2	0.00	27	0
1211909090	기타	HR	크로아티아	1,565	1.56	26,457	26
1211909090	기타	TH	태국	54	0.05	1,946	2
1211909090	기타	TR	터키	16	0.02	108	0
1211909090	기타	PE	페루	992	0.99	28,796	29
1211909090	기타	PL	폴란드	5	0.00	316	0
1211909090	기타	FR	프랑스	65	0.06	11,794	12
1211909090	기타	PH	필리핀	210	0.21	806	1
1301901000	올레오레진	GR	그리스	2,200	2.20	271,122	271
1301901000	올레오레진	SN	세네갈	25	0.02	703	1
1301901000	올레오레진	LK	스리랑카	1	0.00	11	0
1301901000	올레오레진	GB	영국	8	0.01	125	0
1301901000	올레오레진	IN	인도	622	0.62	5,247	5
1301901000	올레오레진	ID	인도네시아	30,000	30.00	117,494	117
1301901000	올레오레진	CN	중국	9	0.01	201	0
1301909000	락, 겹, 기타	GR	그리스	31,806	31.81	4,571,950	4,572
1301909000	락, 겹, 기타	NG	나이지리아	6,000	6.00	40,500	41
1301909000	락, 겹, 기타	NL	네델란드	3	0.00	30	0
1301909000	락, 겹, 기타	DE	독일	275	0.28	26,519	27
1301909000	락, 겹, 기타	US	미국	1,116	1.12	37,338	37
1301909000	락, 겹, 기타	BE	벨기에	2	0.00	24	0
1301909000	락, 겹, 기타	BR	브라질	9	0.01	700	1
1301909000	락, 겹, 기타	ES	스페인	20	0.02	1,224	1
1301909000	락, 겹, 기타	GB	영국	221	0.22	20,284	20
1301909000	락, 겹, 기타	OM	오만	63	0.06	1,072	1
1301909000	락, 겹, 기타	AU	오스트레일리아	7	0.01	47	0
1301909000	락, 겹, 기타	AT	오스트리아	17,800	17.80	173,512	174
1301909000	락, 겹, 기타	EG	이집트	17,175	17.18	56,677	57
1301909000	락, 겹, 기타	IT	이탈리아	3	0.00	238	0
1301909000	락, 겹, 기타	IN	인도	8,159	8.16	97,294	97
1301909000	락, 겹, 기타	ID	인도네시아	105,990	105.99	386,192	386
1301909000	락, 겹, 기타	JP	일본	90	0.09	432	0
1301909000	락, 겹, 기타	CN	중국	35,277	35.28	294,045	294
1301909000	락, 겹, 기타	PK	파키스탄	240	0.24	15,384	15
1301909000	락, 겹, 기타	FR	프랑스	1,000	1.00	8,451	8

2. 수입

HSK코드	품목명	국가 기호	국가명	중량(kg)	물량 (톤,천㎡)	금액(불)	금액(천불)
1302120000	감초로 만든것	DE	독 일	20,000	20.00	115,429	115
1302120000	감초로 만든것	US	미 국	518	0.52	91,687	92
1302120000	감초로 만든것	SG	싱 가 포 르	0	0.00	3	0
1302120000	감초로 만든것	UZ	우즈 베 키 스 탄	32,663	32.66	164,013	164
1302120000	감초로 만든것	IN	인 도	7,705	7.70	1,155,251	1,155
1302120000	감초로 만든것	JP	일 본	3	0.00	22,805	23
1302120000	감초로 만든것	CN	중 국	17,446	17.45	489,697	490
1302120000	감초로 만든것	FR	프 랑 스	175	0.18	3,568	4
1302193000	생칠	JP	일 본	1,952	1.95	193,980	194
1302193000	생칠	CN	중 국	6,142	6.14	67,213	67
1302199031	당귀 추출물	JP	일 본	10	0.01	1,804	2
1302199031	당귀 추출물	CN	중 국	200	0.20	1,547	2
1302199032	오미자 추출물	DE	독 일	0	0.00	140	0
1302199032	오미자 추출물	US	미 국	25	0.02	975	1
1302199032	오미자 추출물	CN	중 국	18	0.02	100	0
1302199033	작약 추출물	JP	일 본	773	0.77	35,477	35
1302199033	작약 추출물	CN	중 국	31	0.03	688	1
1302199034	천궁 추출물	CN	중 국	1,260	1.26	46,645	47
1302199035	황기 추출물	CN	중 국	6	0.01	544	1
1302199035	황기 추출물	FR	프 랑 스	500	0.50	15,656	16
1302199039	기타(당귀, 오미자, 작약, 천궁, 황기 추출물 이외 기타)	GN	기 니	1	0.00	3	0
1302199039	기타(당귀, 오미자, 작약, 천궁, 황기 추출물 이외 기타)	NZ	뉴 질 랜 드	0	0.00	56	0
1302199039	기타(당귀, 오미자, 작약, 천궁, 황기 추출물 이외 기타)	DE	독 일	10,210	10.21	130,175	130
1302199039	기타(당귀, 오미자, 작약, 천궁, 황기 추출물 이외 기타)	RU	러 시 아	590	0.59	92,316	92
1302199039	기타(당귀, 오미자, 작약, 천궁, 황기 추출물 이외 기타)	RW	루 안 다	4	0.00	1,300	1
1302199039	기타(당귀, 오미자, 작약, 천궁, 황기 추출물 이외 기타)	US	미 국	14,223	14.22	935,385	935
1302199039	기타(당귀, 오미자, 작약, 천궁, 황기 추출물 이외 기타)	BR	브 라 질	7,551	7.55	182,791	183
1302199039	기타(당귀, 오미자, 작약, 천궁, 황기 추출물 이외 기타)	CH	스 위 스	1	0.00	453	0
1302199039	기타(당귀, 오미자, 작약, 천궁, 황기 추출물 이외 기타)	ES	스 페 인	4,632	4.63	798,617	799
1302199039	기타(당귀, 오미자, 작약, 천궁, 황기 추출물 이외 기타)	SG	싱 가 포 르	100	0.10	25,019	25
1302199039	기타(당귀, 오미자, 작약, 천궁, 황기 추출물 이외 기타)	AU	오스트레일리아	6	0.01	4,631	5
1302199039	기타(당귀, 오미자, 작약, 천궁, 황기 추출물 이외 기타)	IR	이 란	3	0.00	119	0
1302199039	기타(당귀, 오미자, 작약, 천궁, 황기 추출물 이외 기타)	IT	이 탈 리 아	0	0.00	10	0

VIII. HSK 10단위 · 국가별 수출입 현황

HSK코드	품목명	국가 기호	국가명	중량(kg)	물량 (톤,천㎡)	금액(불)	금액(천불)
1302199039	기타(당귀, 오미자, 작약, 천궁, 황기 추출물 이외 기타)	IN	인 도	9,589	9.59	295,064	295
1302199039	기타(당귀, 오미자, 작약, 천궁, 황기 추출물 이외 기타)	ID	인 도 네 시 아	1,060	1.06	1,721	2
1302199039	기타(당귀, 오미자, 작약, 천궁, 황기 추출물 이외 기타)	JP	일 본	1,279	1.28	114,150	114
1302199039	기타(당귀, 오미자, 작약, 천궁, 황기 추출물 이외 기타)	CN	중 국	122,593	122.59	3,518,255	3,518
1302199039	기타(당귀, 오미자, 작약, 천궁, 황기 추출물 이외 기타)	CA	캐 나 다	100	0.10	7,753	8
1302199039	기타(당귀, 오미자, 작약, 천궁, 황기 추출물 이외 기타)	KE	케 냐	926	0.93	277,091	277
1302199039	기타(당귀, 오미자, 작약, 천궁, 황기 추출물 이외 기타)	TR	터 키	2	0.00	17	0
1302199039	기타(당귀, 오미자, 작약, 천궁, 황기 추출물 이외 기타)	PL	폴 란 드	127	0.13	3,554	4
1302199039	기타(당귀, 오미자, 작약, 천궁, 황기 추출물 이외 기타)	FR	프 랑 스	3,437	3.44	250,333	250
1302199039	기타(당귀, 오미자, 작약, 천궁, 황기 추출물 이외 기타)	FI	핀 란 드	2	0.00	37	0
1302199039	기타(당귀, 오미자, 작약, 천궁, 황기 추출물 이외 기타)	HK	홍 콩	1	0.00	114	0
1401101000	맹종죽	CN	중 국	7	0.01	199	0
1401102000	청환죽	CN	중 국	830,770	830.77	857,225	857
1401109000	기타죽	DE	독 일	6	0.01	1,690	2
1401109000	기타죽	US	미 국	2	0.00	1,639	2
1401109000	기타죽	VN	베 트 남	10,850	10.85	33,785	34
1401109000	기타죽	ID	인 도 네 시 아	594	0.59	340	0
1401109000	기타죽	JP	일 본	678	0.68	2,705	3
1401109000	기타죽	CN	중 국	3,286,321	3,286.32	1,658,909	1,659
1401201000	등(쫄개거나 인발한 것)	VN	베 트 남	15	0.02	376	0
1401201000	등(쫄개거나 인발한 것)	CN	중 국	17,770	17.77	122,846	123
1401209000	등(기타)	VN	베 트 남	5	0.00	50	0
1401209000	등(기타)	CN	중 국	11,074	11.07	130,932	131
1401209000	등(기타)	TH	태 국	300	0.30	2,600	3
1401900000	기타	DE	독 일	2,377	2.38	4,408	4
1401900000	기타	MG	마 다 가 스 카 르	1,896	1.90	15,120	15
1401900000	기타	US	미 국	1	0.00	37	0
1401900000	기타	VN	베 트 남	3,111	3.11	27,956	28
1401900000	기타	ID	인 도 네 시 아	250	0.25	679	1
1401900000	기타	JP	일 본	58	0.06	4,989	5
1401900000	기타	CN	중 국	6,182	6.18	59,486	59
1401900000	기타	TH	태 국	10	0.01	3,241	3
1401900000	기타	FR	프 랑 스	121	0.12	8,622	9
1401900000	기타	PH	필 리 핀	4,040	4.04	39,687	40

2. 수입

HSK코드	품목명	국가 기호	국가명	중량(kg)	물량 (톤,천㎡)	금액(불)	금액(천불)
1404901000	조각용으로 사용되는 종자, 껍질 및 너트	NP	네 팔	1	0.00	6	0
1404901000	조각용으로 사용되는 종자, 껍질 및 너트	US	미 국	19,958	19.96	20,590	21
1404901000	조각용으로 사용되는 종자, 껍질 및 너트	JP	일 본	0	0.00	100	0
1404902010	저피(수피)	CN	중 국	3,880	3.88	49,189	49
1404902010	저피(수피)	TH	태 국	5,920	5.92	80,240	80
1404902090	기타(수피)	NP	네 팔	2	0.00	44	0
1404902090	기타(수피)	NZ	뉴 질 랜 드	153,186	153.19	109,334	109
1404902090	기타(수피)	US	미 국	4	0.00	321	0
1404902090	기타(수피)	VN	베 트 남	12	0.01	58	0
1404902090	기타(수피)	CH	스 위 스	1,536	1.54	1,292	1
1404902090	기타(수피)	ES	스 페 인	21,490	21.49	11,953	12
1404902090	기타(수피)	IN	인 도	71	0.07	241	0
1404902090	기타(수피)	CN	중 국	747	0.75	6,776	7
1404902090	기타(수피)	TH	태 국	6,184	6.18	13,656	14
1404903090	기타식물잎	MY	말 레 이 시 아	50	0.05	169	0
1404903090	기타식물잎	VN	베 트 남	189,028	189.03	182,142	182
1404903090	기타식물잎	ID	인 도 네 시 아	2,000	2.00	6,850	7
1404903090	기타식물잎	JP	일 본	60	0.06	1,640	2
1404903090	기타식물잎	CN	중 국	40,325	40.32	166,805	167
1404903090	기타식물잎	TH	태 국	20,278	20.28	73,471	73
1404903090	기타식물잎	PE	페 루	0	0.00	12	0
1404904000	충전용 식물성재료(케이폭, 식물성해어 등)	DE	독 일	666	0.67	2,013	2
1404904000	충전용 식물성재료(케이폭, 식물성해어 등)	IN	인 도	35	0.04	124	0
1404904000	충전용 식물성재료(케이폭, 식물성해어 등)	ID	인 도 네 시 아	328	0.33	3,935	4
1404904000	충전용 식물성재료(케이폭, 식물성해어 등)	CN	중 국	1	0.00	8	0
1404904000	충전용 식물성재료(케이폭, 식물성해어 등)	TH	태 국	10,160	10.16	16,455	16
1404906010	오배자(엽색·유연용)	CN	중 국	1,612	1.61	7,787	8
1404906020	아몬드헐(엽색·유연용)	US	미 국	68,294,308	68,294.31	6,720,187	6,720
1404906090	기타 엽색·유연용 식물성원료	MY	말 레 이 시 아	1	0.00	1	0
1404906090	기타 엽색·유연용 식물성원료	MX	멕 시 코	30	0.03	709	1
1404906090	기타 엽색·유연용 식물성원료	US	미 국	47	0.05	2,431	2
1404906090	기타 엽색·유연용 식물성원료	BD	방 글 라 데 시	60	0.06	35	0
1404906090	기타 엽색·유연용 식물성원료	IN	인 도	5,625	5.62	39,269	39
1404906090	기타 엽색·유연용 식물성원료	JP	일 본	11	0.01	669	1
1404906090	기타 엽색·유연용 식물성원료	CN	중 국	115	0.12	3,153	3
1404906090	기타 엽색·유연용 식물성원료	TH	태 국	0	0.00	1	0
1404906090	기타 엽색·유연용 식물성원료	PK	파 키 스 탄	582	0.58	753	1
1404906090	기타 엽색·유연용 식물성원료	PE	페 루	111,600	111.60	235,475	235
1404906090	기타 엽색·유연용 식물성원료	FR	프 랑 스	1	0.00	15	0
1404909000	기타 식물성 생산품	NL	네 델 란 드	17,062	17.06	44,043	44
1404909000	기타 식물성 생산품	NP	네 팔	2,830	2.83	27,631	28

Ⅷ. HSK 10단위 · 국가별 수출입 현황

HSK코드	품목명	국가 기호	국가명	중량(kg)	물량 (톤,천㎡)	금액(불)	금액(천불)
1404909000	기타 식물성 생산품	DE	독 일	8,282	8.28	38,324	38
1404909000	기타 식물성 생산품	LA	라 오 스	60	0.06	1,390	1
1404909000	기타 식물성 생산품	MY	말 레 이 시 아	126,012	126.01	17,436	17
1404909000	기타 식물성 생산품	MX	멕 시 코	38	0.04	1,220	1
1404909000	기타 식물성 생산품	US	미 국	157,368	157.37	286,996	287
1404909000	기타 식물성 생산품	MM	미 양 마	6,789	6.79	25,246	25
1404909000	기타 식물성 생산품	BD	방 글 라 테 시	32,851	32.85	8,856	9
1404909000	기타 식물성 생산품	VN	베 트 남	26,122,387	26,122.39	5,496,540	5,497
1404909000	기타 식물성 생산품	LK	스 리 랑 카	23,655,501	23,655.50	11,947,012	11,947
1404909000	기타 식물성 생산품	SG	싱 가 포 르	50	0.05	1,663	2
1404909000	기타 식물성 생산품	GB	영 국	0	0.00	7	0
1404909000	기타 식물성 생산품	AU	오스트레일리아	13,801	13.80	17,938	18
1404909000	기타 식물성 생산품	AT	오 스 트 리 아	7	0.01	1,277	1
1404909000	기타 식물성 생산품	IT	이 탈 리 아	128	0.13	2,170	2
1404909000	기타 식물성 생산품	IN	인 도	91,069,097	91,069.10	39,637,354	39,637
1404909000	기타 식물성 생산품	ID	인 도 네 시 아	133,236,193	133,236.19	18,750,882	18,751
1404909000	기타 식물성 생산품	JP	일 본	35,668	35.67	274,079	274
1404909000	기타 식물성 생산품	CN	중 국	377,774	377.77	768,248	768
1404909000	기타 식물성 생산품	CL	칠 레	38,227	38.23	253,404	253
1404909000	기타 식물성 생산품	CA	캐 나 다	1	0.00	48	0
1404909000	기타 식물성 생산품	TZ	탄 자 니 아	9	0.01	202	0
1404909000	기타 식물성 생산품	TH	태 국	2,827,547	2,827.55	806,116	806
1404909000	기타 식물성 생산품	TR	터 키	0	0.00	21	0
1404909000	기타 식물성 생산품	TN	튀 니 지	13	0.01	233	0
1404909000	기타 식물성 생산품	PK	파 키 스 탄	3,826,951	3,826.95	696,438	696
1404909000	기타 식물성 생산품	PE	페 루	0	0.00	13	0
1404909000	기타 식물성 생산품	PL	폴 란 드	190	0.19	556	1
1404909000	기타 식물성 생산품	FR	프 랑 스	4,896	4.90	49,846	50
1404909000	기타 식물성 생산품	PH	필 리 핀	839,502	839.50	247,390	247
1704901000	감초 추출물	NZ	뉴 질 란 드	2	0.00	54	0
1704901000	감초 추출물	DE	독 일	20	0.02	246	0
1704901000	감초 추출물	RU	러 시 아	1	0.00	26	0
1704901000	감초 추출물	MY	말 레 이 시 아	6	0.01	31	0
1704901000	감초 추출물	US	미 국	18	0.02	837	1
1704901000	감초 추출물	VN	베 트 남	5	0.00	164	0
1704901000	감초 추출물	GB	영 국	7	0.01	199	0
1704901000	감초 추출물	AU	오스트레일리아	4	0.00	79	0
1704901000	감초 추출물	JP	일 본	4	0.00	147	0
1704901000	감초 추출물	CA	캐 나 다	0	0.00	4	0
1704901000	감초 추출물	TH	태 국	8	0.01	81	0
1704901000	감초 추출물	FR	프 랑 스	50	0.05	1,652	2

2. 수입

HSK코드	품목명	국가 기호	국가명	중량(kg)	물량 (톤,천㎡)	금액(불)	금액(천불)
1704901000	감초 추출물	FI	핀 란 드	2	0.00	120	0
2003901000	표고버섯(조제저장처리)	DE	독 일	2	0.00	20	0
2003901000	표고버섯(조제저장처리)	US	미 국	21	0.02	971	1
2003901000	표고버섯(조제저장처리)	VN	베 트 남	2	0.00	31	0
2003901000	표고버섯(조제저장처리)	AU	오스트레일리아	10,731	10.73	342,970	343
2003901000	표고버섯(조제저장처리)	IT	이 탈 리 아	2	0.00	32	0
2003901000	표고버섯(조제저장처리)	JP	일 본	1	0.00	242	0
2003901000	표고버섯(조제저장처리)	CN	중 국	9,746,381	9,746.38	8,038,286	8,038
2003901000	표고버섯(조제저장처리)	CA	캐 나 다	2	0.00	108	0
2003901000	표고버섯(조제저장처리)	TH	태 국	24,730	24.73	472,246	472
2003901000	표고버섯(조제저장처리)	FR	프 랑 스	5	0.00	134	0
2003902000	송이버섯(조제저장처리)	IT	이 탈 리 아	4	0.00	269	0
2003902000	송이버섯(조제저장처리)	CN	중 국	225	0.22	374	0
2003902000	송이버섯(조제저장처리)	FR	프 랑 스	1	0.00	497	0
2003903000	송로(조제저장처리)	DE	독 일	2	0.00	187	0
2003903000	송로(조제저장처리)	US	미 국	16	0.02	299	0
2003903000	송로(조제저장처리)	RS	세르비아공화국	4	0.00	28	0
2003903000	송로(조제저장처리)	ES	스 페 인	0	0.00	0	0
2003903000	송로(조제저장처리)	GB	영 국	6	0.01	366	0
2003903000	송로(조제저장처리)	AU	오스트레일리아	0	0.00	21	0
2003903000	송로(조제저장처리)	IT	이 탈 리 아	2,143	2.14	255,638	256
2003903000	송로(조제저장처리)	CN	중 국	0	0.00	22	0
2003903000	송로(조제저장처리)	HR	크 로 아 티 아	1	0.00	4	0
2003903000	송로(조제저장처리)	TR	터 키	2	0.00	36	0
2003903000	송로(조제저장처리)	FR	프 랑 스	33	0.03	6,797	7
2005910000	죽 순(조제저장처리)	VN	베 트 남	26,495	26.50	43,590	44
2005910000	죽 순(조제저장처리)	JP	일 본	21,948	21.95	132,651	133
2005910000	죽 순(조제저장처리)	CN	중 국	6,068,302	6,068.30	5,181,102	5,181
2005910000	죽 순(조제저장처리)	TH	태 국	771,849	771.85	1,716,049	1,716
2006001000	마롱글라세(설탕저장처리)	ES	스 페 인	3	0.00	62	0
2006001000	마롱글라세(설탕저장처리)	IT	이 탈 리 아	1	0.00	32	0
2006001000	마롱글라세(설탕저장처리)	JP	일 본	2	0.00	58	0
2006001000	마롱글라세(설탕저장처리)	FR	프 랑 스	2	0.00	322	0
2006009020	죽 순(설탕저장처리)	US	미 국	1	0.00	42	0
2006009020	죽 순(설탕저장처리)	VN	베 트 남	1	0.00	6	0
2006009020	죽 순(설탕저장처리)	JP	일 본	3	0.00	149	0
2006009020	죽 순(설탕저장처리)	CN	중 국	101	0.10	527	1
2006009020	죽 순(설탕저장처리)	TH	태 국	18	0.02	72	0
2008191000	팥(조제저장처리)	DE	독 일	2	0.00	90	0
2008191000	팥(조제저장처리)	US	미 국	288	0.29	3,707	4
2008191000	팥(조제저장처리)	VN	베 트 남	26	0.03	346	0

Ⅷ. HSK 10단위 · 국가별 수출입 현황

HSK코드	품목명	국가 기호	국가명	중량(kg)	물량 (톤,천㎡)	금액(불)	금액(천불)
2008191000	밤(조제저장처리)	BR	브 라 질	0	0.00	6	0
2008191000	밤(조제저장처리)	SG	싱 가 포 르	3	0.00	48	0
2008191000	밤(조제저장처리)	GB	영 국	5	0.00	184	0
2008191000	밤(조제저장처리)	AU	오스트레일리아	1	0.00	6	0
2008191000	밤(조제저장처리)	IT	이 탈 리 아	452	0.45	6,929	7
2008191000	밤(조제저장처리)	ID	인 도 네 시 아	1	0.00	18	0
2008191000	밤(조제저장처리)	JP	일 본	12	0.01	411	0
2008191000	밤(조제저장처리)	CN	중 국	3,335,869	3,335.87	19,946,338	19,946
2008191000	밤(조제저장처리)	CL	칠 레	1	0.00	15	0
2008191000	밤(조제저장처리)	CA	캐 나 다	2	0.00	14	0
2008191000	밤(조제저장처리)	TZ	탄 자 니 아	1	0.00	32	0
2008191000	밤(조제저장처리)	TH	태 국	12	0.01	74	0
2008191000	밤(조제저장처리)	TR	터 키	5	0.00	65	0
2008191000	밤(조제저장처리)	FR	프 랑 스	128,475	128.48	892,873	893
2008191000	밤(조제저장처리)	PH	필 리 핀	5	0.00	17	0
2008994000	염장초피	DE	독 일	3	0.00	31	0
2008994000	염장초피	US	미 국	3	0.00	15	0
2008994000	염장초피	GB	영 국	1	0.00	8	0
2008994000	염장초피	TH	태 국	18	0.02	106	0
2106909060	도토리분	ZA	남아프리카공화국	1	0.00	25	0
2106909060	도토리분	US	미 국	24	0.02	559	1
2106909060	도토리분	BE	벨 기 예	1	0.00	7	0
2106909060	도토리분	CN	중 국	31,013	31.01	121,464	121
2106909060	도토리분	CA	캐 나 다	19	0.02	291	0
2208702000	오가피주	CN	중 국	0	0.00	29	0
2308001000	도토리(사료용, 식물성 웨이스트 등)	ZA	남아프리카공화국	198,000	198.00	183,480	183
2308001000	도토리(사료용, 식물성 웨이스트 등)	DE	독 일	0	0.00	11	0
2308001000	도토리(사료용, 식물성 웨이스트 등)	SG	싱 가 포 르	0	0.00	14	0
2308001000	도토리(사료용, 식물성 웨이스트 등)	UZ	우즈베키스탄	61,735	61.74	61,735	62
2308001000	도토리(사료용, 식물성 웨이스트 등)	CN	중 국	8,463,288	8,463.29	10,602,756	10,603
2514001000	슬레이트(조상 또는 거칠게 다듬은 것)	CN	중 국	804,800	804.80	113,653	114
2514009000	슬레이트(기타)	RU	러 시 아	1,253	1.25	14,219	14
2514009000	슬레이트(기타)	US	미 국	26	0.03	983	1
2514009000	슬레이트(기타)	CN	중 국	867,526	867.53	168,384	168
2514009000	슬레이트(기타)	PT	포 르 투 갈	46,334	46.33	14,665	15
2516110000	화강암(조상의 것 또는 거칠게 다듬은 것)	ES	스 페 인	13,890	13.89	17,607	18
2516110000	화강암(조상의 것 또는 거칠게 다듬은 것)	UZ	우즈베키스탄	1,000	1.00	200	0
2516110000	화강암(조상의 것 또는 거칠게 다듬은 것)	IN	인 도	199,040	199.04	45,541	46
2516110000	화강암(조상의 것 또는 거칠게 다듬은 것)	ID	인 도 네 시 아	486,671	486.67	105,497	105
2516110000	화강암(조상의 것 또는 거칠게 다듬은 것)	CN	중 국	2,793,324	2,793.32	491,385	491
2516110000	화강암(조상의 것 또는 거칠게 다듬은 것)	KG	키 르 기 스 스 탄	40,000	40.00	4,280	4

2. 수입

HSK코드	품목명	국가 기호	국가명	중량(kg)	물량 (톤,천㎡)	금액(불)	금액(천불)
2516120000	화강암(직·정사각형 블록상 또는 슬랩상)	NP	네 팔	10	0.01	74	0
2516120000	화강암(직·정사각형 블록상 또는 슬랩상)	MX	멕 시 코	0	0.00	21	0
2516120000	화강암(직·정사각형 블록상 또는 슬랩상)	US	미 국	240,099	240.10	85,076	85
2516120000	화강암(직·정사각형 블록상 또는 슬랩상)	VN	베 트 남	25	0.02	143	0
2516120000	화강암(직·정사각형 블록상 또는 슬랩상)	JP	일 본	18	0.02	74	0
2516120000	화강암(직·정사각형 블록상 또는 슬랩상)	CN	중 국	1,354,035	1,354.04	226,345	226
2516120000	화강암(직·정사각형 블록상 또는 슬랩상)	CA	캐 나 다	133,973	133.97	59,347	59
2516120000	화강암(직·정사각형 블록상 또는 슬랩상)	PK	파 키 스 탄	134,360	134.36	32,918	33
2516201000	사암(조상의 것 또는 거칠게다듬은 것)	IN	인 도	48,800	48.80	10,388	10
2516201000	사암(조상의 것 또는 거칠게다듬은 것)	ID	인 도 네 시 아	2	0.00	39	0
2516201000	사암(조상의 것 또는 거칠게다듬은 것)	CN	중 국	7	0.01	63	0
2516209000	사암(직·정사각형 블록상 또는 슬랩상)	US	미 국	2	0.00	15	0
2516209000	사암(직·정사각형 블록상 또는 슬랩상)	IN	인 도	2,717,888	2,717.89	491,469	491
2516209000	사암(직·정사각형 블록상 또는 슬랩상)	CN	중 국	13,150	13.15	7,922	8
2516209000	사암(직·정사각형 블록상 또는 슬랩상)	CL	칠 레	200	0.20	925	1
2516901000	기타 석비용 또는 건축용의 암석(조상의 것 또는 거칠게 다듬은 것)	VN	베 트 남	48,910	48.91	5,979	6
2516901000	기타 석비용 또는 건축용의 암석(조상의 것 또는 거칠게 다듬은 것)	EG	이 집 트	34	0.03	20	0
2516901000	기타 석비용 또는 건축용의 암석(조상의 것 또는 거칠게 다듬은 것)	CN	중 국	17,111,398	17,111.40	2,607,582	2,608
2516901000	기타 석비용 또는 건축용의 암석(조상의 것 또는 거칠게 다듬은 것)	TR	터 키	100,580	100.58	32,519	33
2516909000	기타 석비용 또는 건축용의 암석(기타)	VN	베 트 남	22	0.02	113	0
2516909000	기타 석비용 또는 건축용의 암석(기타)	CN	중 국	4,469,030	4,469.03	417,584	418
2517491000	현무암(입상·파편상·분상)	US	미 국	97,976	97.98	34,776	35
2517491000	현무암(입상·파편상·분상)	VN	베 트 남	392,000	392.00	42,988	43
2517491000	현무암(입상·파편상·분상)	GB	영 국	3	0.00	74	0
2517491000	현무암(입상·파편상·분상)	JO	요 르 단	2	0.00	18	0
2517491000	현무암(입상·파편상·분상)	IT	이 탈 리 아	789,707	789.71	248,764	249
2517491000	현무암(입상·파편상·분상)	ID	인도네시아	536,025	536.02	100,796	101
2517491000	현무암(입상·파편상·분상)	CN	중 국	3,972,921	3,972.92	574,130	574
2517491000	현무암(입상·파편상·분상)	PH	필 리 핀	14,000	14.00	3,216	3
2517492000	화강암(입상·파편상·분상)	DE	독 일	184	0.18	185	0
2517492000	화강암(입상·파편상·분상)	MN	몽 골	19	0.02	141	0
2517492000	화강암(입상·파편상·분상)	US	미 국	410	0.41	839	1
2517492000	화강암(입상·파편상·분상)	VN	베 트 남	532,000	532.00	59,865	60
2517492000	화강암(입상·파편상·분상)	ID	인도네시아	51,010	51.01	10,157	10
2517492000	화강암(입상·파편상·분상)	CN	중 국	1,926,595	1,926.60	279,441	279
2517492000	화강암(입상·파편상·분상)	PH	필 리 핀	52,000	52.00	7,096	7
2517499000	기타(입상·파편상·분상)	DE	독 일	24,000	24.00	7,127	7
2517499000	기타(입상·파편상·분상)	US	미 국	8	0.01	533	1

Ⅷ. HSK 10단위 · 국가별 수출입 현황

HSK코드	품목명	국가 기호	국가명	중량(kg)	물량 (톤,천㎡)	금액(불)	금액(천불)
2517499000	기타(입상·파편상·분상)	VN	베 트 남	111,600	111.60	11,272	11
2517499000	기타(입상·파편상·분상)	GB	영 국	0	0.00	26	0
2517499000	기타(입상·파편상·분상)	AU	오스트레일리아	0	0.00	23	0
2517499000	기타(입상·파편상·분상)	JP	일 본	12	0.01	58	0
2517499000	기타(입상·파편상·분상)	CN	중 국	806,468	806.47	108,152	108
2517499000	기타(입상·파편상·분상)	TZ	탄 자 니 아	1,595	1.60	6,906	7
2517499000	기타(입상·파편상·분상)	FI	핀 란 드	4,000	4.00	2,458	2
2517499000	기타(입상·파편상·분상)	PH	필 리 핀	7,873	7.87	5,554	6
3301904200	감초에서 추출한 것	CN	중 국	0	0.00	6	0
3806101000	로 진	GR	그 리 스	4	0.00	275	0
3806101000	로 진	DK	덴 마 크	883	0.88	36,627	37
3806101000	로 진	DE	독 일	565	0.56	46,421	46
3806101000	로 진	RU	러 시 아	0	0.00	10	0
3806101000	로 진	US	미 국	2,153,348	2,153.35	3,248,069	3,248
3806101000	로 진	VN	베 트 남	4,620,128	4,620.13	9,268,423	9,268
3806101000	로 진	BR	브 라 질	590,500	590.50	925,085	925
3806101000	로 진	ES	스 페 인	6	0.01	203	0
3806101000	로 진	IE	아 일 랜 드	13,750	13.75	36,575	37
3806101000	로 진	GB	영 국	4	0.00	330	0
3806101000	로 진	AU	오스트레일리아	4	0.00	1,898	2
3806101000	로 진	AT	오 스트 리 아	10	0.01	2,900	3
3806101000	로 진	ID	인 도 네 시 아	3,543,602	3,543.60	5,609,237	5,609
3806101000	로 진	JP	일 본	12,388	12.39	200,107	200
3806101000	로 진	CN	중 국	4,335,026	4,335.03	11,453,071	11,453
3806101000	로 진	PT	포 르 투 갈	113,003	113.00	302,103	302
3806101000	로 진	FR	프 랑 스	411	0.41	49,730	50
3806101000	로 진	HK	홍 콩	25	0.02	101	0
3807009010	목초액	ID	인 도 네 시 아	1	0.00	15	0
3807009010	목초액	JP	일 본	5,120	5.12	17,674	18
3807009010	목초액	CN	중 국	16,000	16.00	6,866	7
4401110000	침엽수류	RU	러 시 아	12,260	12.26	3,182	3
4401110000	침엽수류	US	미 국	180	0.18	2,322	2
4401110000	침엽수류	PE	페 루	100	0.10	1,880	2
4401120000	활엽수류	RU	러 시 아	68,332	68.33	17,317	17
4401120000	활엽수류	US	미 국	5,462	5.46	14,883	15
4401120000	활엽수류	VN	베 트 남	22,000	22.00	4,886	5
4401120000	활엽수류	EE	에 스토니아	104	0.10	575	1
4401120000	활엽수류	UA	우 크 라 이 나	28,997	29.00	37,187	37
4401120000	활엽수류	ID	인 도 네 시 아	60,128	60.13	19,293	19
4401120000	활엽수류	CN	중 국	1,210	1.21	11,591	12
4401120000	활엽수류	PE	페 루	39	0.04	1,040	1

2. 수입

HSK코드	품목명	국가 기호	국가명	중량(kg)	물량 (톤,천㎡)	금액(불)	금액(천불)
4401210000	칩상 또는 삭편상(침엽수)	DE	독 일	140,812	140.81	128,545	129
4401210000	칩상 또는 삭편상(침엽수)	LV	라 트 비 아	10	0.01	45	0
4401210000	칩상 또는 삭편상(침엽수)	RU	러 시 아	1,777,500	1,777.50	71,100	71
4401210000	칩상 또는 삭편상(침엽수)	US	미 국	1,043,172	1,043.17	103,802	104
4401210000	칩상 또는 삭편상(침엽수)	BE	벨 기 에	30,720	30.72	13,034	13
4401210000	칩상 또는 삭편상(침엽수)	EE	에 스토니아	368,415	368.42	380,692	381
4401210000	칩상 또는 삭편상(침엽수)	AU	오스트레일리아	1,200,000	1,200.00	117,623	118
4401210000	칩상 또는 삭편상(침엽수)	JP	일 본	5,300	5.30	4,227	4
4401210000	칩상 또는 삭편상(침엽수)	PE	페 루	74	0.07	2,865	3
4401221000	펄프 제조용의 것	US	미 국	3	0.00	24	0
4401221000	펄프 제조용의 것	VN	베 트 남	790,180,976	790,180.98	67,850,503	67,851
4401221000	펄프 제조용의 것	AU	오스트레일리아	255	0.26	5	0
4401221000	펄프 제조용의 것	ID	인도네시아	225	0.22	114	0
4401221000	펄프 제조용의 것	FJ	피 지	50	0.05	20	0
4401229000	칩상 또는 삭편상(활엽수)	NL	네 델 란 드	30,895	30.90	21,161	21
4401229000	칩상 또는 삭편상(활엽수)	DE	독 일	298,848	298.85	147,886	148
4401229000	칩상 또는 삭편상(활엽수)	LV	라 트 비 아	264,938	264.94	250,723	251
4401229000	칩상 또는 삭편상(활엽수)	RU	러 시 아	415,000	415.00	42,660	43
4401229000	칩상 또는 삭편상(활엽수)	MY	말 레 이 시 아	10	0.01	60	0
4401229000	칩상 또는 삭편상(활엽수)	US	미 국	698,294	698.29	267,483	267
4401229000	칩상 또는 삭편상(활엽수)	VN	베 트 남	16,201,013	16,201.01	1,703,717	1,704
4401229000	칩상 또는 삭편상(활엽수)	EE	에 스토니아	124,648	124.65	126,863	127
4401229000	칩상 또는 삭편상(활엽수)	AU	오스트레일리아	33	0.03	149	0
4401229000	칩상 또는 삭편상(활엽수)	ID	인도네시아	12,700,886	12,700.89	1,643,210	1,643
4401229000	칩상 또는 삭편상(활엽수)	JP	일 본	5	0.00	21	0
4401229000	칩상 또는 삭편상(활엽수)	CN	중 국	21,020	21.02	29,367	29
4401229000	칩상 또는 삭편상(활엽수)	PT	포 르 투 갈	1,150	1.15	11,722	12
4401310000	목재펠릿(펠나무)	NL	네 델 란 드	25,896	25.90	12,164	12
4401310000	목재펠릿(펠나무)	NZ	뉴 질 란 드	13,639,661	13,639.66	2,747,802	2,748
4401310000	목재펠릿(펠나무)	DE	독 일	46,410	46.41	30,579	31
4401310000	목재펠릿(펠나무)	RU	러 시 아	166,551,707	166,551.71	22,241,096	22,241
4401310000	목재펠릿(펠나무)	MY	말 레 이 시 아	405,744,847	405,744.85	49,452,630	49,453
4401310000	목재펠릿(펠나무)	US	미 국	44,850	44.85	20,053	20
4401310000	목재펠릿(펠나무)	MM	미얀마	15	0.02	100	0
4401310000	목재펠릿(펠나무)	VN	베 트 남	2,101,598,993	2,101,598.99	255,449,720	255,450
4401310000	목재펠릿(펠나무)	BR	브 라 질	27,712	27.71	5,325	5
4401310000	목재펠릿(펠나무)	SG	싱 가 포 르	20	0.02	106	0
4401310000	목재펠릿(펠나무)	AU	오스트레일리아	98	0.10	338	0
4401310000	목재펠릿(펠나무)	AT	오 스트 리 아	25	0.02	108	0
4401310000	목재펠릿(펠나무)	UA	우 크 라 이 나	134,691	134.69	51,736	52
4401310000	목재펠릿(펠나무)	IN	인 도	1	0.00	55	0

Ⅷ. HSK 10단위 · 국가별 수출입 현황

HSK코드	품목명	국가 기호	국가명	중량(kg)	물량 (톤,천㎡)	금액(불)	금액(천불)
4401310000	목재펠릿(펠나무)	ID	인도네시아	314,841,600	314,841.60	40,004,515	40,005
4401310000	목재펠릿(펠나무)	JP	일본	1,309,166	1,309.17	172,221	172
4401310000	목재펠릿(펠나무)	CN	중국	48	0.05	86	0
4401310000	목재펠릿(펠나무)	CA	캐나다	329,161,280	329,161.28	65,758,372	65,758
4401310000	목재펠릿(펠나무)	TH	태국	23,443,071	23,443.07	3,396,411	3,396
4401310000	목재펠릿(펠나무)	TR	터키	10	0.01	40	0
4401310000	목재펠릿(펠나무)	PL	폴란드	21,580	21.58	9,616	10
4401310000	목재펠릿(펠나무)	FI	핀란드	0	0.00	5	0
4401310000	목재펠릿(펠나무)	PH	필리핀	48,000	48.00	25,845	26
4401390000	기타(펠나무)	NL	네델란드	315,000	315.00	197,920	198
4401390000	기타(펠나무)	DE	독일	99,889	99.89	62,716	63
4401390000	기타(펠나무)	LV	라트비아	99,750	99.75	114,706	115
4401390000	기타(펠나무)	RU	러시아	1,379,605	1,379.60	190,830	191
4401390000	기타(펠나무)	MY	말레이시아	153,630	153.63	43,883	44
4401390000	기타(펠나무)	US	미국	82,358	82.36	68,099	68
4401390000	기타(펠나무)	VN	베트남	228,060,466	228,060.47	37,874,766	37,875
4401390000	기타(펠나무)	BE	벨기에	0	0.00	26	0
4401390000	기타(펠나무)	LK	스리랑카	423,703	423.70	49,661	50
4401390000	기타(펠나무)	SG	싱가포르	4	0.00	40	0
4401390000	기타(펠나무)	GB	영국	26,580	26.58	12,509	13
4401390000	기타(펠나무)	IT	이탈리아	71,852	71.85	517,334	517
4401390000	기타(펠나무)	ID	인도네시아	4,543,937	4,543.94	703,186	703
4401390000	기타(펠나무)	JP	일본	104	0.10	1,514	2
4401390000	기타(펠나무)	CN	중국	895,004	895.00	184,882	185
4401390000	기타(펠나무)	CA	캐나다	989	0.99	8,821	9
4401390000	기타(펠나무)	TH	태국	1,060,069	1,060.07	162,717	163
4401390000	기타(펠나무)	PL	폴란드	37,120	37.12	110,782	111
4401390000	기타(펠나무)	FR	프랑스	1,260	1.26	1,372	1
4401390000	기타(펠나무)	PH	필리핀	392	0.39	40	0
4401400000	톱밥,목재의 웨이스트(waste)와 스크랩(scrap)	DE	독일	265,358	265.36	224,862	225
4401400000	톱밥,목재의 웨이스트(waste)와 스크랩(scrap)	RU	러시아	193,800	193.80	7,752	8
4401400000	톱밥,목재의 웨이스트(waste)와 스크랩(scrap)	MY	말레이시아	1,158,377	1,158.38	140,271	140
4401400000	톱밥,목재의 웨이스트(waste)와 스크랩(scrap)	US	미국	177,805	177.80	165,162	165
4401400000	톱밥,목재의 웨이스트(waste)와 스크랩(scrap)	VN	베트남	3,997,351	3,997.35	570,528	571
4401400000	톱밥,목재의 웨이스트(waste)와 스크랩(scrap)	BE	벨기에	1	0.00	18	0
4401400000	톱밥,목재의 웨이스트(waste)와 스크랩(scrap)	BR	브라질	38	0.04	349	0

2. 수입

HSK코드	품목명	국가 기호	국가명	중량(kg)	물량 (톤,천㎡)	금액(불)	금액(천불)
4401400000	톱밥,목재의 웨이스트(waste)와 스크랩(scrap)	CH	스 위 스	449	0.45	2,215	2
4401400000	톱밥,목재의 웨이스트(waste)와 스크랩(scrap)	AU	오스트레일리아	48	0.05	348	0
4401400000	톱밥,목재의 웨이스트(waste)와 스크랩(scrap)	ID	인 도 네 시 아	676,476	676.48	111,371	111
4401400000	톱밥,목재의 웨이스트(waste)와 스크랩(scrap)	JP	일 본	1,186	1.19	3,204	3
4401400000	톱밥,목재의 웨이스트(waste)와 스크랩(scrap)	CN	중 국	10,917	10.92	19,289	19
4401400000	톱밥,목재의 웨이스트(waste)와 스크랩(scrap)	TH	태 국	675,091	675.09	96,675	97
4402101000	성형목탄(대나무제)	LA	라 오 스	8	0.01	37	0
4402101000	성형목탄(대나무제)	VN	베 트 남	3,690	3.69	2,902	3
4402101000	성형목탄(대나무제)	IT	이 탈 리 아	1	0.00	74	0
4402101000	성형목탄(대나무제)	ID	인 도 네 시 아	26,000	26.00	5,551	6
4402101000	성형목탄(대나무제)	CN	중 국	3,032,491	3,032.49	2,449,278	2,449
4402109000	기타(대나무제)	TW	대 만	1	0.00	189	0
4402109000	기타(대나무제)	DE	독 일	3	0.00	458	0
4402109000	기타(대나무제)	VN	베 트 남	120,000	120.00	73,846	74
4402109000	기타(대나무제)	SG	싱 가 포 르	2	0.00	20	0
4402109000	기타(대나무제)	CN	중 국	973,265	973.26	881,588	882
4402901000	성형목탄	NA	나 미 비 아	9	0.01	35	0
4402901000	성형목탄	NG	나 이 지 리 아	292,252	292.25	370,220	370
4402901000	성형목탄	LA	라 오 스	736,588	736.59	859,594	860
4402901000	성형목탄	LT	리 투 아 니 아	11,344	11.34	11,381	11
4402901000	성형목탄	MY	말 레 이 시 아	1,480,603	1,480.60	923,666	924
4402901000	성형목탄	MX	멕 시 코	31	0.03	198	0
4402901000	성형목탄	US	미 국	44,327	44.33	64,697	65
4402901000	성형목탄	VN	베 트 남	1,831,739	1,831.74	1,793,403	1,793
4402901000	성형목탄	LK	스 리 랑 카	111,586	111.59	49,502	50
4402901000	성형목탄	SG	싱 가 포 르	3	0.00	22	0
4402901000	성형목탄	SV	엘 살 바 도 르	28	0.03	43	0
4402901000	성형목탄	IN	인 도	581,732	581.73	477,620	478
4402901000	성형목탄	ID	인 도 네 시 아	16,143,841	16,143.84	12,415,471	12,415
4402901000	성형목탄	JP	일 본	901	0.90	3,299	3
4402901000	성형목탄	CN	중 국	161,558	161.56	204,269	204
4402901000	성형목탄	CO	콜 롬 비 아	3	0.00	33	0
4402901000	성형목탄	CU	쿠 바	19,877	19.88	9,241	9
4402901000	성형목탄	TH	태 국	628,086	628.09	310,194	310
4402901000	성형목탄	PY	파 라 과 이	19,150	19.15	15,904	16
4402901000	성형목탄	PL	폴 란 드	46,978	46.98	59,616	60
4402901000	성형목탄	FR	프 랑 스	1	0.00	28	0

Ⅷ. HSK 10단위 · 국가별 수출입 현황

HSK코드	품목명	국가 기호	국가명	중량(kg)	물량 (톤,천㎡)	금액(불)	금액(천불)
4402901000	성형목탄	PH	필 리 핀	61,252	61.25	36,700	37
4402909000	기타목탄	NA	나 미 비 아	69,770	69.77	52,040	52
4402909000	기타목탄	NG	나 이 지 리 아	113,688	113.69	127,866	128
4402909000	기타목탄	NL	네 델 란 드	0	0.00	17	0
4402909000	기타목탄	DO	도미니카공화국	26	0.03	160	0
4402909000	기타목탄	DE	독 일	155	0.16	1,520	2
4402909000	기타목탄	LA	라 오 스	19,537,056	19,537.06	23,670,917	23,671
4402909000	기타목탄	LV	라 트 비 아	24	0.02	122	0
4402909000	기타목탄	LT	리 투 아 니 아	10,780	10.78	14,733	15
4402909000	기타목탄	MY	말 레 이 시 아	405,602	405.60	254,161	254
4402909000	기타목탄	MX	멕 시 코	33	0.03	240	0
4402909000	기타목탄	US	미 국	254	0.25	2,802	3
4402909000	기타목탄	BD	방 글 라 테 시	1	0.00	20	0
4402909000	기타목탄	VN	베 트 남	23,422,198	23,422.20	27,368,247	27,368
4402909000	기타목탄	BR	브 라 질	58,142	58.14	45,803	46
4402909000	기타목탄	LK	스 리 랑 카	522,590	522.59	344,162	344
4402909000	기타목탄	SG	싱 가 포 르	1	0.00	16	0
4402909000	기타목탄	AR	아 르 헨 티 나	18,760	18.76	13,826	14
4402909000	기타목탄	GB	영 국	290	0.29	3,124	3
4402909000	기타목탄	IN	인 도	63	0.06	296	0
4402909000	기타목탄	ID	인 도 네 시 아	21,516,728	21,516.73	9,812,746	9,813
4402909000	기타목탄	JP	일 본	636	0.64	15,424	15
4402909000	기타목탄	CN	중 국	2,585,884	2,585.88	1,360,910	1,361
4402909000	기타목탄	CO	콜 롬 비 아	1	0.00	12	0
4402909000	기타목탄	TH	태 국	2,488,961	2,488.96	1,391,899	1,392
4402909000	기타목탄	PY	파 라 과 이	75,223	75.22	63,896	64
4402909000	기타목탄	PT	포 르 투 갈	10	0.01	250	0
4402909000	기타목탄	PH	필 리 핀	5,846,545	5,846.54	3,309,444	3,309
4403121000	열대산 목재	GY	가 이 아 나	48,860	0.06	17,614	18
4403129000	기타	MX	멕 시 코	22,500	0.03	23,750	24
4403129000	기타	US	미 국	40,946	0.05	21,665	22
4403211000	적송	DE	독 일	95,702	0.11	27,710	28
4403211000	적송	AU	오스트레일리아	169,601	0.20	23,472	23
4403211000	적송	PL	폴 란 드	138,560	0.16	30,444	30
4403212000	라디에타소나무	NZ	뉴 질 란 드	1,220,768,824	1,427.80	211,856,428	211,856
4403212000	라디에타소나무	AU	오스트레일리아	261,573,380	305.93	35,614,450	35,614
4403212000	라디에타소나무	JP	일 본	970,931	1.14	130,344	130
4403219000	기타	DE	독 일	141,997	0.17	34,570	35
4403219000	기타	AU	오스트레일리아	8,032,540	9.39	1,108,869	1,109
4403219000	기타	JP	일 본	3,740,375	4.37	1,191,603	1,192
4403221000	적송	NZ	뉴 질 란 드	440,841	0.52	122,631	123

2. 수입

HSK코드	품목명	국가 기호	국가명	중량(kg)	물량 (톤,천㎡)	금액(불)	금액(천불)
4403221000	적송	AU	오스트레일리아	976,499	1.14	98,805	99
4403222000	라디에타소나무	NZ	뉴 질 랜 드	237,322,401	277.57	43,118,389	43,118
4403222000	라디에타소나무	AU	오스트레일리아	31,387,665	36.71	3,569,576	3,570
4403229000	기타	NZ	뉴 질 랜 드	1,957,478	2.29	368,821	369
4403229000	기타	DE	독 일	1,743,316	2.04	398,319	398
4403229000	기타	AU	오스트레일리아	168,330,642	196.88	26,156,258	26,156
4403231000	전나무(아비에스 종)	US	미 국	1,054,862	1.23	297,067	297
4403231000	전나무(아비에스 종)	JP	일 본	1,127,700	1.32	195,381	195
4403232000	가문비나무(피세아 종)	DE	독 일	94,860,854	110.95	23,194,477	23,194
4403232000	가문비나무(피세아 종)	US	미 국	8,624,696	10.09	2,932,875	2,933
4403232000	가문비나무(피세아 종)	SK	슬 로 바 키 아	544,820	0.64	120,680	121
4403232000	가문비나무(피세아 종)	EE	에 스 토 니 아	347,379	0.41	61,202	61
4403232000	가문비나무(피세아 종)	CA	캐 나 다	14,967,345	17.51	3,796,911	3,797
4403232000	가문비나무(피세아 종)	FR	프 랑 스	1,527,260	1.79	445,163	445
4403241000	전나무(아비에스 종)	US	미 국	129,393	0.15	4,100	4
4403242000	가문비나무(피세아 종)	DE	독 일	78,803,557	92.17	18,423,690	18,424
4403242000	가문비나무(피세아 종)	US	미 국	5,179,845	6.06	1,605,920	1,606
4403242000	가문비나무(피세아 종)	SK	슬 로 바 키 아	197,780	0.23	35,052	35
4403242000	가문비나무(피세아 종)	CA	캐 나 다	4,884,080	5.71	3,911,099	3,911
4403251000	삼나무	NZ	뉴 질 랜 드	44,641	0.05	9,737	10
4403251000	삼나무	US	미 국	1,382,711	1.62	691,565	692
4403251000	삼나무	JP	일 본	68,955,137	80.65	13,354,682	13,355
4403251000	삼나무	CA	캐 나 다	4,335	0.01	1,857	2
4403251000	삼나무	TR	터 키	22,460	0.03	14,790	15
4403252000	미송	US	미 국	102,304,154	119.65	29,768,200	29,768
4403252000	미송	AU	오스트레일리아	189,911	0.22	26,307	26
4403252000	미송	ID	인 도 네 시 아	113,990	0.13	73,436	73
4403252000	미송	JP	일 본	2,133,936	2.50	397,198	397
4403252000	미송	CA	캐 나 다	42,074,966	49.21	10,274,206	10,274
4403254000	전나무(아비에스 종 제외)	NZ	뉴 질 랜 드	283,118	0.33	43,948	44
4403254000	전나무(아비에스 종 제외)	US	미 국	3,872,909	4.53	1,696,818	1,697
4403254000	전나무(아비에스 종 제외)	JP	일 본	1,525,681	1.78	267,305	267
4403259000	기타	NZ	뉴 질 랜 드	4,879,734	5.71	892,717	893
4403259000	기타	US	미 국	34,230,443	40.04	12,053,551	12,054
4403259000	기타	JP	일 본	7,698,735	9.00	2,118,932	2,119
4403259000	기타	CA	캐 나 다	14,154,946	16.56	2,959,820	2,960
4403261000	삼나무	RU	러 시 아	24,370	0.03	3,519	4
4403261000	삼나무	US	미 국	919,935	1.08	822,666	823
4403261000	삼나무	AU	오스트레일리아	664,280	0.78	98,550	99
4403261000	삼나무	JP	일 본	6,547,044	7.66	1,203,736	1,204
4403261000	삼나무	CA	캐 나 다	710,987	0.83	1,507,563	1,508

Ⅷ. HSK 10단위 · 국가별 수출입 현황

HSK코드	품목명	국가 기호	국가명	중량(kg)	물량 (톤,천㎡)	금액(불)	금액(천불)
4403262000	미송	US	미 국	17,326,477	20.26	12,982,027	12,982
4403262000	미송	CA	캐 나 다	17,335,471	20.28	13,448,459	13,448
4403264000	전나무류(아비에스 종 제외)	US	미 국	101,500	0.12	22,842	23
4403264000	전나무류(아비에스 종 제외)	CA	캐 나 다	341,710	0.40	309,500	310
4403269000	기타	US	미 국	4,665,054	5.46	1,165,039	1,165
4403269000	기타	JP	일 본	453,548	0.53	157,763	158
4403269000	기타	CA	캐 나 다	2,688,804	3.14	1,337,498	1,337
4403492000	케루잉(Keruing) · 라민(Ramin) · 카폴(Kapur) · 티크	MY	말 레 이 시 아	418,636	0.49	138,134	138
4403492000	케루잉(Keruing) · 라민(Ramin) · 카폴(Kapur) · 티크	ID	인 도 네 시 아	240	0.00	120	0
4403492000	케루잉(Keruing) · 라민(Ramin) · 카폴(Kapur) · 티크	CN	중 국	4,500	0.01	7,028	7
4403493000	오꾸메, 오베체, 사빨리, 시뽀, 아까쥬다푸리케, 마코레 및 이로코(열대산 원목)	DK	덴 마 크	64,307	0.08	46,539	47
4403493000	오꾸메, 오베체, 사빨리, 시뽀, 아까쥬다푸리케, 마코레 및 이로코(열대산 원목)	CF	중 앙 아 프 리 카	97,126	0.11	73,047	73
4403493000	오꾸메, 오베체, 사빨리, 시뽀, 아까쥬다푸리케, 마코레 및 이로코(열대산 원목)	CG	콩 고	58,101	0.07	51,662	52
4403494000	티아마, 만소니아, 이롬바, 디베토우, 립바, 아조베(열대산 원목)	CM	카 메 룬	179,516	0.21	81,360	81
4403499000	기타	MY	말 레 이 시 아	3,558,076	4.16	1,005,692	1,006
4403499000	기타	SB	솔로몬아일랜드	7,159,295	8.37	2,448,076	2,448
4403499000	기타	SR	수 리 남	1,035,705	1.21	378,118	378
4403499000	기타	EC	에 콰 도 르	1,395,610	1.63	427,539	428
4403499000	기타	AU	오스트레일리아	115,750	0.14	47,454	47
4403499000	기타	CF	중 앙 아 프 리 카	55,367	0.06	39,911	40
4403499000	기타	CO	콜 롬 비 아	660,010	0.77	277,302	277
4403499000	기타	CD	콩고민주공화국	133,432	0.16	106,555	107
4403499000	기타	PG	파푸아뉴기니	35,759,614	41.82	9,508,978	9,509
4403910000	참나무류(원목)	US	미 국	2,139,348	2.50	2,606,243	2,606
4403910000	참나무류(원목)	AU	오스트레일리아	47,000	0.05	9,445	9
4403950000	자작나무(베틀라 종)의 것(모든 횡단면의 치수가 15센티미터 이상인 것으로 한정)	US	미 국	16,850	0.02	6,978	7
4403950000	자작나무(베틀라 종)의 것(모든 횡단면의 치수가 15센티미터 이상인 것으로 한정)	GB	영 국	0	0.00	491	0
4403960000	자작나무(베틀라 종)의 것(그 밖의 것으로 한정)	LT	리 투 아 니 아	48,500	0.06	16,489	16
4403960000	자작나무(베틀라 종)의 것(그 밖의 것으로 한정)	CA	캐 나 다	4,618	0.01	1,979	2
4403971000	포플러	US	미 국	2,643,234	3.09	489,862	490
4403971000	포플러	RS	세르비아공화국	244,520	0.29	144,440	144
4403971000	포플러	CA	캐 나 다	166,962	0.20	43,725	44
4403972000	사시나무	US	미 국	23,902	0.03	20,026	20
4403972000	사시나무	RS	세르비아공화국	71,530	0.08	51,179	51

2. 수입

HSK코드	품목명	국가 기호	국가명	중량(kg)	물량 (톤,천㎡)	금액(불)	금액(천불)
4403972000	사시나무	JP	일 본	12,033	0.01	4,743	5
4403980000	유칼립투스(유칼립투스 종)의 것	SR	수 리 남	24,000	0.03	9,375	9
4403980000	유칼립투스(유칼립투스 종)의 것	AU	오스트레일리아	21,960	0.03	7,176	7
4403980000	유칼립투스(유칼립투스 종)의 것	UY	우 루 과 이	229,150	0.27	47,945	48
4403980000	유칼립투스(유칼립투스 종)의 것	ID	인 도 네 시 아	1,251	0.00	8,294	8
4403991010	자단(원목)	MX	멕 시 코	2,822	0.00	30,019	30
4403991040	물푸레나무(원목)	US	미 국	742,764	0.87	814,558	815
4403991040	물푸레나무(원목)	CN	중 국	2,002	0.00	6,108	6
4403991050	호도나무(원목)	GR	그 리 스	15,850	0.02	22,322	22
4403991050	호도나무(원목)	DE	독 일	1	0.00	328	0
4403991050	호도나무(원목)	US	미 국	5,304,645	6.20	5,822,815	5,823
4403991050	호도나무(원목)	JP	일 본	2,233	0.00	1,299	1
4403991050	호도나무(원목)	CA	캐 나 다	44,303	0.05	48,048	48
4403991090	기타(황양, 화리, 철도목, 헝코리 원목)	US	미 국	23,890	0.03	11,846	12
4403993030	단풍나무(원목)	US	미 국	1,409,418	1.65	1,633,986	1,634
4403993030	단풍나무(원목)	JP	일 본	945	0.00	550	1
4403993030	단풍나무(원목)	CA	캐 나 다	303,750	0.36	161,024	161
4403993040	느릅나무(원목)	US	미 국	46,294	0.05	35,272	35
4403993040	느릅나무(원목)	JP	일 본	4,075	0.00	3,462	3
4403993040	느릅나무(원목)	CN	중 국	640	0.00	9,355	9
4403994000	오동나무(원목)	JP	일 본	1,571	0.00	915	1
4403999000	기타	GY	가 이 아 나	342,670	0.40	135,176	135
4403999000	기타	NZ	뉴 질 랜드	22,000	0.03	7,098	7
4403999000	기타	TW	대 만	37,810	0.04	38,114	38
4403999000	기타	DE	독 일	362,880	0.42	330,720	331
4403999000	기타	RO	루 마 니 아	85,500	0.10	63,279	63
4403999000	기타	MX	멕 시 코	123,330	0.14	142,836	143
4403999000	기타	US	미 국	856,392	1.00	448,495	448
4403999000	기타	BO	볼 리 비 아	16,196	0.02	37,765	38
4403999000	기타	RS	세르비아공화국	242,145	0.28	179,141	179
4403999000	기타	SB	솔로몬아일랜드	426,200	0.50	86,286	86
4403999000	기타	SR	수 리 남	1,805,480	2.11	613,386	613
4403999000	기타	EE	에 스토니아	703,591	0.82	112,405	112
4403999000	기타	EC	에 콰 도 르	258,540	0.30	85,527	86
4403999000	기타	AU	오스트레일리아	2,517,389	2.94	1,256,716	1,257
4403999000	기타	JP	일 본	6,548,044	7.66	2,134,582	2,135
4403999000	기타	CN	중 국	1,671	0.00	9,393	9
4403999000	기타	CF	중앙아프리카	275,649	0.32	156,144	156
4403999000	기타	CA	캐 나 다	103,379	0.12	44,423	44
4403999000	기타	CO	콜 롬 비 아	397,830	0.47	187,705	188
4403999000	기타	CG	콩 고	116,656	0.14	111,709	112

VIII. HSK 10단위 · 국가별 수출입 현황

HSK코드	품목명	국가 기호	국가명	중량(kg)	물량 (톤,천㎡)	금액(불)	금액(천불)
4403999000	기타	HR	크 로 아 티 아	41,340	0.05	32,650	33
4403999000	기타	PA	파 나 마	21,760	0.03	74,185	74
4403999000	기타	PY	파 라 과 이	53,770	0.06	115,605	116
4403999000	기타	PG	파 푸 아 뉴 기 니	26,249,034	30.70	7,251,384	7,251
4403999000	기타	PE	페 루	122	0.00	3,245	3
4403999000	기타	FR	프 랑 스	25,610	0.03	25,319	25
4403999000	기타	FJ	피 지	17,950	0.02	17,165	17
4403999000	기타	HU	헝 가 리	1,313,075	1.54	1,138,023	1,138
4404200000	활엽수류,목재의막대(공구의자루등)	MQ	마 르 티 니 크	1	0.00	18	0
4404200000	활엽수류,목재의막대(공구의자루등)	US	미 국	8	0.01	464	0
4404200000	활엽수류,목재의막대(공구의자루등)	VN	베 트 남	1	0.00	25	0
4404200000	활엽수류,목재의막대(공구의자루등)	SK	슬 로 바 키 아	27	0.03	2,282	2
4404200000	활엽수류,목재의막대(공구의자루등)	JP	일 본	225	0.22	2,801	3
4404200000	활엽수류,목재의막대(공구의자루등)	CN	중 국	1,294,843	1,294.84	565,255	565
4404200000	활엽수류,목재의막대(공구의자루등)	TH	태 국	34,579	34.58	8,595	9
4404200000	활엽수류,목재의막대(공구의자루등)	PE	페 루	100	0.10	2,455	2
4405000000	목모와 목분	TW	대 만	4,634	4.63	24,470	24
4405000000	목모와 목분	DE	독 일	2,543,006	2,543.01	1,607,952	1,608
4405000000	목모와 목분	US	미 국	95,800	95.80	222,505	223
4405000000	목모와 목분	VN	베 트 남	33,883,281	33,883.28	5,973,741	5,974
4405000000	목모와 목분	EE	에 스토니아	120	0.12	1,192	1
4405000000	목모와 목분	AU	오스트레일리아	6	0.01	443	0
4405000000	목모와 목분	JP	일 본	16,111	16.11	29,341	29
4405000000	목모와 목분	CN	중 국	362,233	362.23	171,101	171
4405000000	목모와 목분	CA	캐 나 다	57,112	57.11	54,256	54
4405000000	목모와 목분	TH	태 국	134,500	134.50	22,665	23
4405000000	목모와 목분	FI	핀 란 드	2	0.00	32	0
4405000000	목모와 목분	HK	홍 콩	0	0.00	25	0
4406120000	활엽수류	MY	말 레 이 시 아	585,243	585.24	256,262	256
4406910000	침엽수류	IT	이 탈 리 아	1	0.00	42	0
4406910000	침엽수류	ID	인 도 네 시 아	72	0.07	235	0
4407111000	적송	NL	네 델 란 드	42,070	0.07	51,292	51
4407111000	적송	NZ	뉴 질 란 드	551,530	0.92	404,707	405
4407111000	적송	DE	독 일	8,682,975	14.47	5,897,149	5,897
4407111000	적송	LV	라 트 비 아	44,786,305	74.64	28,180,970	28,181
4407111000	적송	RU	러 시 아	44,960,930	74.93	30,054,896	30,055
4407111000	적송	RO	루 마 니 아	880,620	1.47	711,105	711
4407111000	적송	LT	리 투 아 니 아	21,023,455	35.04	12,572,167	12,572
4407111000	적송	SE	스 웨 덴	3,157,423	5.26	2,143,392	2,143
4407111000	적송	SK	슬 로 바 키 아	114,944	0.19	99,748	100
4407111000	적송	EE	에 스토니아	3,568,723	5.95	2,654,459	2,654

2. 수입

HSK코드	품목명	국가 기호	국가명	중량(kg)	물량 (톤,천㎡)	금액(불)	금액(천불)
4407111000	적송	AT	오스트리아	76,050	0.13	29,635	30
4407111000	적송	UA	우크라이나	5,269,236	8.78	2,989,439	2,989
4407111000	적송	CN	중국	639,374	1.07	974,075	974
4407111000	적송	CZ	체코공화국	709,250	1.18	405,237	405
4407111000	적송	PL	폴란드	6,709,800	11.18	3,452,256	3,452
4407111000	적송	FI	핀란드	10,291,939	17.15	12,558,480	12,558
4407122000	라디에타소나무	NZ	뉴질랜드	64,585,172	107.64	25,436,723	25,437
4407122000	라디에타소나무	DK	덴마크	24,500	0.04	16,820	17
4407122000	라디에타소나무	LV	라트비아	225,094	0.38	76,128	76
4407122000	라디에타소나무	RU	러시아	170,504	0.28	90,873	91
4407122000	라디에타소나무	AU	오스트레일리아	2,069,680	3.45	1,307,699	1,308
4407122000	라디에타소나무	UA	우크라이나	49,800	0.08	21,350	21
4407122000	라디에타소나무	ID	인도네시아	4,939	0.01	10,075	10
4407122000	라디에타소나무	CN	중국	17,134,656	28.56	25,570,656	25,571
4407122000	라디에타소나무	CL	칠레	286,575,507	477.63	98,837,645	98,838
4407122000	라디에타소나무	FI	핀란드	4,500	0.01	9,383	9
440719000	기타	NZ	뉴질랜드	23,554	0.04	88,071	88
440719000	기타	DE	독일	11,719,596	19.53	9,181,428	9,181
440719000	기타	LV	라트비아	15,553,151	25.92	9,516,156	9,516
440719000	기타	RU	러시아	7,395,939	12.33	4,662,304	4,662
440719000	기타	LT	리투아니아	2,755,785	4.59	1,942,897	1,943
440719000	기타	MN	몽골	240	0.00	500	1
440719000	기타	US	미국	3,775,877	6.29	3,493,636	3,494
440719000	기타	BY	벨라루스	541,529	0.90	173,503	174
440719000	기타	BR	브라질	46,799	0.08	63,482	63
440719000	기타	SE	스웨덴	961,110	1.60	646,460	646
440719000	기타	AR	아르헨티나	609,779	1.02	324,373	324
440719000	기타	EE	에스토니아	95,643	0.16	58,355	58
440719000	기타	AU	오스트레일리아	950	0.00	10,142	10
440719000	기타	HN	온두라스	22,000	0.04	17,722	18
440719000	기타	UG	우간다	6	0.00	30	0
440719000	기타	UY	우루과이	130,920	0.22	113,334	113
440719000	기타	UA	우크라이나	14,240,065	23.73	6,810,001	6,810
440719000	기타	CN	중국	1,155,086	1.93	1,667,712	1,668
440719000	기타	CZ	체코공화국	205,870	0.34	122,756	123
440719000	기타	CL	칠레	110,530	0.18	30,734	31
440719000	기타	CA	캐나다	5,371,281	8.95	7,400,408	7,400
440719000	기타	PL	폴란드	695,152	1.16	405,377	405
440719000	기타	FI	핀란드	333,065	0.56	438,645	439
4407121000	전나무(아비에스 종)	DE	독일	905,400	1.51	613,212	613
4407121000	전나무(아비에스 종)	LV	라트비아	149,618	0.25	101,655	102

Ⅷ. HSK 10단위 · 국가별 수출입 현황

HSK코드	품목명	국가 기호	국가명	중량(kg)	물량 (톤,천㎡)	금액(불)	금액(천불)
4407121000	전나무(아비에스 종)	RU	러 시 아	13,395,938	22.33	5,887,607	5,888
4407121000	전나무(아비에스 종)	RO	루 마 니 아	68,244	0.11	65,242	65
4407121000	전나무(아비에스 종)	LT	리 투 아 니 아	1,700,418	2.83	874,052	874
4407121000	전나무(아비에스 종)	SE	스 웨 덴	704,789	1.17	475,709	476
4407121000	전나무(아비에스 종)	EE	에 스토 니 아	211,530	0.35	183,343	183
4407121000	전나무(아비에스 종)	AT	오 스트 리 아	1,833,257	3.06	1,251,799	1,252
4407121000	전나무(아비에스 종)	JP	일 본	23,600	0.04	13,255	13
4407121000	전나무(아비에스 종)	CZ	체 코 공 화 국	307,763	0.51	175,200	175
4407121000	전나무(아비에스 종)	CL	칠 레	586,918	0.98	478,829	479
4407121000	전나무(아비에스 종)	CA	캐 나 다	939,121	1.57	1,139,766	1,140
4407121000	전나무(아비에스 종)	FI	핀 란 드	968,420	1.61	694,517	695
4407122000	가문비나무(피세아 종)	DK	덴 마 크	3,625,700	6.04	2,485,791	2,486
4407122000	가문비나무(피세아 종)	DE	독 일	41,484,272	69.14	28,958,252	28,958
4407122000	가문비나무(피세아 종)	LV	라 트 비 아	34,251,647	57.09	23,011,369	23,011
4407122000	가문비나무(피세아 종)	RU	러 시 아	150,179,761	250.30	95,503,783	95,504
4407122000	가문비나무(피세아 종)	RO	루 마 니 아	5,417,862	9.03	3,743,013	3,743
4407122000	가문비나무(피세아 종)	LT	리 투 아 니 아	9,655,906	16.09	5,299,490	5,299
4407122000	가문비나무(피세아 종)	US	미 국	60,843	0.10	210,510	211
4407122000	가문비나무(피세아 종)	BY	벨 라 루 스	23,397	0.04	20,585	21
4407122000	가문비나무(피세아 종)	BA	보 스 니 아 - 헤 르체 고 비 나	46,739	0.08	33,700	34
4407122000	가문비나무(피세아 종)	SE	스 웨 덴	14,021,021	23.37	11,661,893	11,662
4407122000	가문비나무(피세아 종)	SK	슬 로 바 키 아	52,090	0.09	28,692	29
4407122000	가문비나무(피세아 종)	SI	슬 로 베 니 아	5,759,263	9.60	5,993,521	5,994
4407122000	가문비나무(피세아 종)	EE	에 스토 니 아	3,226,063	5.38	2,417,094	2,417
4407122000	가문비나무(피세아 종)	AT	오 스트 리 아	19,553,933	32.59	15,298,178	15,298
4407122000	가문비나무(피세아 종)	UA	우 크 라 이 나	1,804,288	3.01	1,399,776	1,400
4407122000	가문비나무(피세아 종)	IT	이 탈 리 아	18,537	0.03	33,929	34
4407122000	가문비나무(피세아 종)	JP	일 본	17,120	0.03	31,667	32
4407122000	가문비나무(피세아 종)	CN	중 국	422,250	0.70	543,529	544
4407122000	가문비나무(피세아 종)	CZ	체 코 공 화 국	20,026,992	33.38	12,964,785	12,965
4407122000	가문비나무(피세아 종)	CA	캐 나 다	290,284	0.48	323,487	323
4407122000	가문비나무(피세아 종)	HR	크 로 아 티 아	900,868	1.50	695,957	696
4407122000	가문비나무(피세아 종)	TR	터 키	47,000	0.08	33,779	34
4407122000	가문비나무(피세아 종)	FI	핀 란 드	5,163,447	8.61	4,722,876	4,723
4407191000	삼나무	DE	독 일	98,900	0.16	48,065	48
4407191000	삼나무	RO	루 마 니 아	93,402	0.16	96,871	97
4407191000	삼나무	JP	일 본	498,930	0.83	406,120	406
4407191000	삼나무	CN	중 국	9,219,062	15.37	12,820,094	12,820
4407191000	삼나무	CZ	체 코 공 화 국	172,448	0.29	127,509	128
4407191000	삼나무	CA	캐 나 다	23,931	0.04	9,547	10

2. 수입

HSK코드	품목명	국가 기호	국가명	중량(kg)	물량 (톤,천㎡)	금액(불)	금액(천불)
4407192010	더글러스퍼	US	미 국	183,625	0.31	211,037	211
4407192010	더글러스퍼	CN	중 국	43,035	0.07	77,848	78
4407192010	더글러스퍼	CA	캐 나 다	182,782	0.30	129,973	130
4407192020	렘록	US	미 국	37,382	0.06	59,667	60
4407192020	렘록	CA	캐 나 다	499,904	0.83	301,979	302
4407192090	기타	DE	독 일	77,861	0.13	62,451	62
4407192090	기타	US	미 국	209,194	0.35	199,575	200
4407192090	기타	CA	캐 나 다	267,900	0.45	145,810	146
4407193000	전나무류(아비에스 종 제외)	DE	독 일	4,594,596	7.66	2,505,687	2,506
4407193000	전나무류(아비에스 종 제외)	LV	라 트 비 아	5,554,889	9.26	3,487,621	3,488
4407193000	전나무류(아비에스 종 제외)	RU	러 시 아	48,531,981	80.89	30,347,143	30,347
4407193000	전나무류(아비에스 종 제외)	RO	루 마 니 아	1,643,778	2.74	1,024,732	1,025
4407193000	전나무류(아비에스 종 제외)	LT	리 투 아 니 아	1,464,864	2.44	882,228	882
4407193000	전나무류(아비에스 종 제외)	US	미 국	22,126	0.04	46,985	47
4407193000	전나무류(아비에스 종 제외)	SE	스 웨 덴	35,130,978	58.55	23,721,322	23,721
4407193000	전나무류(아비에스 종 제외)	EE	에 스토 니 아	3,274,843	5.46	2,277,790	2,278
4407193000	전나무류(아비에스 종 제외)	AT	오 스트 리 아	4,243,171	7.07	2,841,707	2,842
4407193000	전나무류(아비에스 종 제외)	IT	이 탈 리 아	105,000	0.18	108,468	108
4407193000	전나무류(아비에스 종 제외)	CZ	체 코 공 화 국	2,344,839	3.91	1,356,256	1,356
4407193000	전나무류(아비에스 종 제외)	CA	캐 나 다	90,222	0.15	111,257	111
4407193000	전나무류(아비에스 종 제외)	FI	핀 란 드	2,389,261	3.98	1,602,754	1,603
4407194000	낙엽송	RU	러 시 아	858,948	1.43	266,536	267
4407194000	낙엽송	US	미 국	8	0.00	2,160	2
4407195000	편백나무	NZ	뉴 질 랜드	9,306	0.02	8,977	9
4407195000	편백나무	VN	베 트 남	7,107	0.01	17,710	18
4407195000	편백나무	JP	일 본	6,017,005	10.03	5,455,728	5,456
4407195000	편백나무	CN	중 국	3,196,224	5.33	6,141,349	6,141
4407199000	기타	DE	독 일	404,272	0.67	240,831	241
4407199000	기타	LV	라 트 비 아	295,600	0.49	147,056	147
4407199000	기타	RU	러 시 아	552,537	0.92	302,395	302
4407199000	기타	RO	루 마 니 아	109,091	0.18	75,689	76
4407199000	기타	LT	리 투 아 니 아	2,309,545	3.85	1,222,467	1,222
4407199000	기타	US	미 국	231,109	0.39	274,251	274
4407199000	기타	BR	브 라 질	1,371,533	2.29	843,720	844
4407199000	기타	AT	오 스트 리 아	594,380	0.99	494,002	494
4407199000	기타	UA	우 크 라 이 나	52,000	0.09	16,847	17
4407199000	기타	JP	일 본	787,498	1.31	968,485	968
4407199000	기타	CN	중 국	173,415	0.29	304,602	305
4407199000	기타	CZ	체 코 공 화 국	91,650	0.15	38,680	39
4407199000	기타	CA	캐 나 다	57,168,681	95.28	77,668,226	77,668
4407199000	기타	FI	핀 란 드	203,470	0.34	318,471	318

Ⅷ. HSK 10단위 · 국가별 수출입 현황

HSK코드	품목명	국가 기호	국가명	중량(kg)	물량 (톤,천㎡)	금액(불)	금액(천불)
4407210000	마호가니(열대산 제재목)	NI	니 카 라 과	0	0.00	13	0
4407210000	마호가니(열대산 제재목)	US	미 국	57	0.00	1,783	2
4407210000	마호가니(열대산 제재목)	ID	인 도 네 시 아	8,941	0.01	5,668	6
4407210000	마호가니(열대산 제재목)	FJ	피 지	40,340	0.07	51,483	51
4407210000	마호가니(열대산 제재목)	PH	필 리 핀	3	0.00	79	0
4407220000	비롤라·임부아 및 발사	US	미 국	318	0.00	22,092	22
4407220000	비롤라·임부아 및 발사	EC	에 콰 도 르	35	0.00	306	0
4407220000	비롤라·임부아 및 발사	AU	오스트레일리아	84	0.00	2,987	3
4407220000	비롤라·임부아 및 발사	ID	인 도 네 시 아	11,187	0.02	39,489	39
4407220000	비롤라·임부아 및 발사	CN	중 국	900	0.00	15,491	15
4407250000	다크레드메란티, 라이트레드메란티 및 메란티바카우(열대산 제재목)	MY	말 레 이 시 아	1,254,884	2.09	539,396	539
4407250000	다크레드메란티, 라이트레드메란티 및 메란티바카우(열대산 제재목)	SR	수 리 남	577,495	0.96	164,886	165
4407250000	다크레드메란티, 라이트레드메란티 및 메란티바카우(열대산 제재목)	ID	인 도 네 시 아	42,343	0.07	56,293	56
4407250000	다크레드메란티, 라이트레드메란티 및 메란티바카우(열대산 제재목)	CG	콩 고	24,940	0.04	10,888	11
4407250000	다크레드메란티, 라이트레드메란티 및 메란티바카우(열대산 제재목)	CD	콩고민주공화국	70,480	0.12	18,260	18
4407260000	화이트라왕, 화이트메란티, 화이트세라아, 옐로메란티 및 아란(열대산 제재목)	LA	라 오 스	19	0.00	59	0
4407260000	화이트라왕, 화이트메란티, 화이트세라아, 옐로메란티 및 아란(열대산 제재목)	MY	말 레 이 시 아	281,202	0.47	170,232	170
4407260000	화이트라왕, 화이트메란티, 화이트세라아, 옐로메란티 및 아란(열대산 제재목)	BR	브 라 질	20,120	0.03	36,812	37
4407260000	화이트라왕, 화이트메란티, 화이트세라아, 옐로메란티 및 아란(열대산 제재목)	ID	인 도 네 시 아	26,755	0.04	31,883	32
4407270000	사펠리	VN	베 트 남	93,020	0.16	117,436	117
4407280000	이로코	CM	카 메 룬	23,013	0.04	55,949	56
4407291000	케루잉, 라민, 카폴, 중풍, 멜바우, 제루통 및 캄파스(열대산 제재목)	MY	말 레 이 시 아	648,831	1.08	658,382	658
4407291000	케루잉, 라민, 카폴, 중풍, 멜바우, 제루통 및 캄파스(열대산 제재목)	ID	인 도 네 시 아	42,531	0.07	51,763	52
4407292000	티크(열대산 제재목)	TW	대 만	2,315	0.00	22,738	23
4407292000	티크(열대산 제재목)	LA	라 오 스	29,738	0.05	98,358	98
4407292000	티크(열대산 제재목)	MM	미 안 마	11,450	0.02	78,401	78
4407292000	티크(열대산 제재목)	VN	베 트 남	16,575	0.03	13,825	14
4407292000	티크(열대산 제재목)	ID	인 도 네 시 아	24,935	0.04	83,580	84
4407292000	티크(열대산 제재목)	CN	중 국	7,005	0.01	29,563	30
4407293000	오꾸메, 오베체, 사벨리, 시뵘, 아까쥬다푸리케, 마꼬레, 이로코, 티아마, 만소니아, 이롬바, 디베토우, 립바 및 아조베(열대산 제재목)	GA	가 봉	1,766,407	2.94	2,187,069	2,187

2. 수입

HSK코드	품목명	국가 기호	국가명	중량(kg)	물량 (톤,천㎡)	금액(불)	금액(천불)
4407293000	오꾸메, 오베체, 사빨리, 시뵈, 아까जू다푸리케, 마꼬레, 이로코, 티아마, 만소니아, 이롬바, 디베토우, 립바 및 아조베(열대산 제재목)	CN	중 국	17,787	0.03	20,487	20
4407293000	오꾸메, 오베체, 사빨리, 시뵈, 아까जू다푸리케, 마꼬레, 이로코, 티아마, 만소니아, 이롬바, 디베토우, 립바 및 아조베(열대산 제재목)	CG	콩 고	716,038	1.19	512,950	513
4407293000	오꾸메, 오베체, 사빨리, 시뵈, 아까जू다푸리케, 마꼬레, 이로코, 티아마, 만소니아, 이롬바, 디베토우, 립바 및 아조베(열대산 제재목)	CD	콩고민주공화국	45,416	0.08	24,576	25
4407299000	기타(열대산 제재목)	GH	가 나	245,476	0.41	176,560	177
4407299000	기타(열대산 제재목)	GA	가 봉	421,981	0.70	207,727	208
4407299000	기타(열대산 제재목)	GY	가 이 아 나	96,170	0.16	125,279	125
4407299000	기타(열대산 제재목)	NL	네 델 란 드	5	0.00	34	0
4407299000	기타(열대산 제재목)	RO	루 마 니 아	273,000	0.46	358,263	358
4407299000	기타(열대산 제재목)	MY	말 레 이 시 아	14,287,218	23.81	7,126,000	7,126
4407299000	기타(열대산 제재목)	US	미 국	44,701	0.07	86,804	87
4407299000	기타(열대산 제재목)	MM	미 양 마	25,848	0.04	20,383	20
4407299000	기타(열대산 제재목)	BD	방 글 라 데 시	118,600	0.20	61,010	61
4407299000	기타(열대산 제재목)	VN	베 트 남	37,458,842	62.43	33,956,146	33,956
4407299000	기타(열대산 제재목)	BR	브 라 질	452,773	0.75	565,911	566
4407299000	기타(열대산 제재목)	SR	수 리 남	841,540	1.40	198,475	198
4407299000	기타(열대산 제재목)	SI	슬 로 베 니 아	652,800	1.09	455,040	455
4407299000	기타(열대산 제재목)	SG	싱 가 포 르	4	0.00	72	0
4407299000	기타(열대산 제재목)	EC	에 콰 도 르	419,770	0.70	293,288	293
4407299000	기타(열대산 제재목)	GB	영 국	1	0.00	43	0
4407299000	기타(열대산 제재목)	AU	오스트레일리아	68,940	0.11	151,438	151
4407299000	기타(열대산 제재목)	ID	인 도 네 시 아	1,144,142	1.91	1,363,727	1,364
4407299000	기타(열대산 제재목)	CN	중 국	2,440,747	4.07	2,340,467	2,340
4407299000	기타(열대산 제재목)	CM	카 메 룬	110,396	0.18	104,795	105
4407299000	기타(열대산 제재목)	HR	크 로 아 티 아	1	0.00	25	0
4407299000	기타(열대산 제재목)	PG	파 푸 아 뉴 기 니	111,480	0.19	76,191	76
4407299000	기타(열대산 제재목)	FJ	피 지	22,000	0.04	18,800	19
4407299000	기타(열대산 제재목)	PH	필 리 핀	6,610	0.01	1,884	2
4407910000	참나무류(제재목)	TW	대 만	24,298	0.04	104,467	104
4407910000	참나무류(제재목)	DE	독 일	0	0.00	159	0
4407910000	참나무류(제재목)	US	미 국	5,399,965	9.00	9,366,035	9,366
4407910000	참나무류(제재목)	AU	오스트레일리아	85,397	0.14	133,934	134
4407910000	참나무류(제재목)	IT	이 탈 리 아	69,864	0.12	193,300	193
4407910000	참나무류(제재목)	JP	일 본	15,023	0.03	44,773	45
4407910000	참나무류(제재목)	CN	중 국	2,179,940	3.63	4,117,122	4,117

VIII. HSK 10단위 · 국가별 수출입 현황

HSK코드	품목명	국가 기호	국가명	중량(kg)	물량 (톤,천㎡)	금액(불)	금액(천불)
4407910000	참나무류(제재목)	CA	캐 나 다	268,322	0.45	481,295	481
4407920000	너도밤나무류(제재목)	DE	독 일	176,288	0.29	182,980	183
4407920000	너도밤나무류(제재목)	BG	불 가 리 아	138,700	0.23	86,052	86
4407920000	너도밤나무류(제재목)	RS	세르비아공화국	22,099	0.04	29,155	29
4407920000	너도밤나무류(제재목)	AT	오 스트 리 아	50,870	0.08	46,602	47
4407920000	너도밤나무류(제재목)	IT	이 탈 리 아	833,460	1.39	818,142	818
4407920000	너도밤나무류(제재목)	JP	일 본	1,728	0.00	1,943	2
4407920000	너도밤나무류(제재목)	CN	중 국	189,153	0.32	325,362	325
4407920000	너도밤나무류(제재목)	HR	크 로 아 티 아	25,121	0.04	22,827	23
4407930000	단풍나무(제재목)	US	미 국	1,340,919	2.23	2,092,613	2,093
4407930000	단풍나무(제재목)	SK	슬 로 바 키 아	75	0.00	7,976	8
4407930000	단풍나무(제재목)	GB	영 국	1	0.00	36	0
4407930000	단풍나무(제재목)	JP	일 본	1,431	0.00	2,020	2
4407930000	단풍나무(제재목)	CN	중 국	8,285,283	13.81	17,621,521	17,622
4407930000	단풍나무(제재목)	CA	캐 나 다	513,199	0.86	841,097	841
4407930000	단풍나무(제재목)	PL	폴 란 드	15	0.00	982	1
4407940000	체리나무(프루누스종)의 것	US	미 국	226,944	0.38	433,261	433
4407940000	체리나무(프루누스종)의 것	JP	일 본	562	0.00	404	0
4407940000	체리나무(프루누스종)의 것	CA	캐 나 다	27,307	0.05	50,604	51
4407950000	물푸레나무(제재목)	RU	러 시 아	15,880	0.03	38,473	38
4407950000	물푸레나무(제재목)	LT	리 투 아 니 아	221,238	0.37	358,103	358
4407950000	물푸레나무(제재목)	US	미 국	3,237,683	5.40	4,754,849	4,755
4407950000	물푸레나무(제재목)	VN	베 트 남	22,566	0.04	48,104	48
4407950000	물푸레나무(제재목)	IT	이 탈 리 아	31,355	0.05	53,023	53
4407950000	물푸레나무(제재목)	JP	일 본	122	0.00	318	0
4407950000	물푸레나무(제재목)	CN	중 국	607,802	1.01	1,273,884	1,274
4407950000	물푸레나무(제재목)	CA	캐 나 다	453,034	0.76	649,654	650
4407960000	자작나무(베틀라 종)의 것	LV	라 트 비 아	262,942	0.44	112,111	112
4407960000	자작나무(베틀라 종)의 것	RU	러 시 아	132,902	0.22	204,327	204
4407960000	자작나무(베틀라 종)의 것	LT	리 투 아 니 아	485,877	0.81	870,454	870
4407960000	자작나무(베틀라 종)의 것	EE	에 스토니아	713,390	1.19	604,218	604
4407960000	자작나무(베틀라 종)의 것	CN	중 국	575,709	0.96	976,295	976
4407971000	포플러	US	미 국	172,852	0.29	214,442	214
4407971000	포플러	IT	이 탈 리 아	6,472	0.01	5,837	6
4407971000	포플러	CN	중 국	16,411	0.03	24,355	24
4407972000	사시나무	LV	라 트 비 아	125,595	0.21	67,899	68
4407972000	사시나무	RU	러 시 아	284,379	0.47	150,308	150
4407972000	사시나무	FI	핀 란 드	11,200	0.02	45,042	45
4407991010	자단(제재목)	IN	인 도	32,428	0.05	204,823	205
4407991010	자단(제재목)	ID	인 도 네 시 아	954	0.00	6,151	6
4407991020	흑단(제재목)	SK	슬 로 바 키 아	8	0.00	332	0

2. 수입

HSK코드	품목명	국가 기호	국가명	중량(kg)	물량 (톤,천㎡)	금액(불)	금액(천불)
4407991020	흑단(제재목)	IN	인도	9,196	0.02	147,114	147
4407991020	흑단(제재목)	ID	인도네시아	6,103	0.01	101,068	101
4407991020	흑단(제재목)	CN	중국	2,899	0.00	83,344	83
4407991020	흑단(제재목)	CM	카메룬	1	0.00	129	0
4407991020	흑단(제재목)	CG	콩고	1	0.00	22	0
4407991040	호도나무(제재목)	US	미국	2,652,920	4.42	9,953,060	9,953
4407991040	호도나무(제재목)	IT	이탈리아	52,209	0.09	187,365	187
4407991040	호도나무(제재목)	ID	인도네시아	383	0.00	2,975	3
4407991040	호도나무(제재목)	CN	중국	177,291	0.30	708,999	709
4407991040	호도나무(제재목)	CA	캐나다	220,744	0.37	851,051	851
4407991090	기타(황양, 화리, 철도목, 희코리의 제재목)	IT	이탈리아	4	0.00	243	0
4407993040	느릅나무(제재목)	JP	일본	1,292	0.00	5,405	5
4407993040	느릅나무(제재목)	CN	중국	1,562,650	2.60	3,117,351	3,117
4407993060	피나무(제재목)	US	미국	15,832	0.03	22,133	22
4407993060	피나무(제재목)	CN	중국	3,412	0.01	8,694	9
4407994000	오동나무(제재목)	JP	일본	262	0.00	230	0
4407994000	오동나무(제재목)	CN	중국	4,661,827	7.77	8,030,723	8,031
4407999000	기타	GA	가봉	11,250	0.02	44,651	45
4407999000	기타	GY	가이아나	23,150	0.04	44,663	45
4407999000	기타	NG	나이지리아	23,000	0.04	23,550	24
4407999000	기타	DE	독일	108,400	0.18	146,430	146
4407999000	기타	LV	라트비아	701,227	1.17	309,670	310
4407999000	기타	RU	러시아	6,583	0.01	10,081	10
4407999000	기타	RO	루마니아	618,150	1.03	820,258	820
4407999000	기타	LT	리투아니아	262,398	0.44	104,374	104
4407999000	기타	MY	말레이시아	3,489,256	5.82	1,647,846	1,648
4407999000	기타	US	미국	396,217	0.66	723,973	724
4407999000	기타	MM	미얀마	382,760	0.64	313,545	314
4407999000	기타	VN	베트남	1,308,637	2.18	493,798	494
4407999000	기타	BE	벨기에	4	0.00	117	0
4407999000	기타	ZZ	불명	110,000	0.18	9,605	10
4407999000	기타	BR	브라질	30,998,347	51.66	9,188,383	9,188
4407999000	기타	RS	세르비아공화국	11,056	0.02	15,429	15
4407999000	기타	SB	솔로몬아일랜드	1,820	0.00	730	1
4407999000	기타	SR	수리남	1,444,575	2.41	970,027	970
4407999000	기타	SK	슬로바키아	24	0.00	1,629	2
4407999000	기타	AR	아르헨티나	20,520	0.03	24,815	25
4407999000	기타	AU	오스트레일리아	90,045	0.15	227,845	228
4407999000	기타	UY	우루과이	6,177,820	10.30	2,024,095	2,024
4407999000	기타	IT	이탈리아	12,251	0.02	25,820	26
4407999000	기타	IN	인도	44	0.00	1,905	2

VIII. HSK 10단위 · 국가별 수출입 현황

HSK코드	품목명	국가 기호	국가명	중량(kg)	물량 (톤,천㎡)	금액(불)	금액(천불)
4407999000	기타	ID	인도네시아	355,718	0.59	609,151	609
4407999000	기타	JP	일본	49,018	0.08	75,842	76
4407999000	기타	CN	중국	702,270	1.17	931,416	931
4407999000	기타	ZW	짐바브웨	6,000	0.01	939	1
4407999000	기타	CM	카메룬	5,635	0.01	12,414	12
4407999000	기타	CA	캐나다	226,033	0.38	174,556	175
4407999000	기타	HR	크로아티아	70,710	0.12	100,657	101
4407999000	기타	TZ	탄자니아	91,455	0.15	57,162	57
4407999000	기타	PE	페루	458,803	0.76	383,784	384
4407999000	기타	PL	폴란드	12	0.00	95	0
4407999000	기타	FJ	피지	124,650	0.21	101,998	102
4407999000	기타	HU	헝가리	78,924	0.13	65,011	65
4408106000	적층목제품을 평삭한 베니어용 등(침엽수류 단판 등)	CN	중국	75	0.00	8,118	8
4408109100	합판 제조용의 것	NZ	뉴질랜드	134,800	0.27	75,868	76
4408109100	합판 제조용의 것	RU	러시아	10,203,648	20.41	2,611,156	2,611
4408109100	합판 제조용의 것	BR	브라질	20,080,453	40.16	8,674,877	8,675
4408109100	합판 제조용의 것	CN	중국	6,119,695	12.24	4,534,944	4,535
4408109100	합판 제조용의 것	CL	칠레	18,366,531	36.73	8,080,531	8,081
4408109200	무늬목	IT	이탈리아	11	0.00	1,280	1
4408109200	무늬목	CN	중국	9,964	0.02	405,006	405
4408109200	무늬목	FR	프랑스	34	0.00	1,588	2
4408109910	삼나무(침엽수류 단판, 합판용 단판, 기타 목재)	RU	러시아	21	0.00	92	0
4408109910	삼나무(침엽수류 단판, 합판용 단판, 기타 목재)	US	미국	2	0.00	314	0
4408109910	삼나무(침엽수류 단판, 합판용 단판, 기타 목재)	ID	인도네시아	621	0.00	3,875	4
4408109910	삼나무(침엽수류 단판, 합판용 단판, 기타 목재)	CA	캐나다	556	0.00	18,375	18
4408109920	미송(침엽수류 단판, 합판용 단판, 기타 목재)	CN	중국	1,365	0.00	2,402	2
4408109920	미송(침엽수류 단판, 합판용 단판, 기타 목재)	CA	캐나다	270	0.00	4,697	5
4408109950	낙엽송(침엽수류 단판, 합판용 단판, 기타 목재)	RU	러시아	2,469	0.00	4,955	5
4408109960	가문비나무(침엽수류 단판, 합판용 단판, 기타 목재)	DE	독일	74	0.00	1,113	1
4408109960	가문비나무(침엽수류 단판, 합판용 단판, 기타 목재)	US	미국	9	0.00	1,613	2
4408109960	가문비나무(침엽수류 단판, 합판용 단판, 기타 목재)	IT	이탈리아	21	0.00	2,184	2
4408109960	가문비나무(침엽수류 단판, 합판용 단판, 기타 목재)	ID	인도네시아	21,730	0.04	130,120	130
4408109960	가문비나무(침엽수류 단판, 합판용 단판, 기타 목재)	CA	캐나다	1,656	0.00	53,224	53

2. 수입

HSK코드	품목명	국가 기호	국가명	중량(kg)	물량 (톤,천㎡)	금액(불)	금액(천불)
4408109990	기타(침엽수류 단판, 합판용 단판, 기타 목재)	NL	네 델 란 드	0	0.00	8	0
4408109990	기타(침엽수류 단판, 합판용 단판, 기타 목재)	US	미 국	5	0.00	604	1
4408109990	기타(침엽수류 단판, 합판용 단판, 기타 목재)	JP	일 본	280	0.00	7,559	8
4408109990	기타(침엽수류 단판, 합판용 단판, 기타 목재)	CN	중 국	12,958	0.03	28,637	29
4408109990	기타(침엽수류 단판, 합판용 단판, 기타 목재)	CA	캐 나 다	1	0.00	33	0
4408109990	기타(침엽수류 단판, 합판용 단판, 기타 목재)	PH	필 리 핀	67,035	0.13	7,835	8
4408313000	적층목제품을 평삭한베니어용 등(열대산 목재의 단판 등)	ES	스 페 인	15	0.00	6	0
4408313000	적층목제품을 평삭한베니어용 등(열대산 목재의 단판 등)	IT	이 탈 리 아	7	0.00	113	0
4408313000	적층목제품을 평삭한베니어용 등(열대산 목재의 단판 등)	PH	필 리 핀	28	0.00	190	0
4408319012	무늬목(다크레드메란티·라이트레드 메란티)	CN	중 국	344	0.00	16,193	16
4408319022	무늬목(메란티바카우)	TW	대 만	4,430	0.01	82,996	83
4408319022	무늬목(메란티바카우)	CN	중 국	25	0.00	200	0
4408319029	메란티바카우(열대산목재의 단판 등)	US	미 국	1	0.00	156	0
4408319029	메란티바카우(열대산목재의 단판 등)	MM	미 양 마	20,000	0.04	12,779	13
4408319029	메란티바카우(열대산목재의 단판 등)	VN	베 트 남	14	0.00	65	0
4408396000	적층목제품을 평삭한 베니어용 등(열대산 목재의 단판 등)	US	미 국	480	0.00	15,700	16
4408396000	적층목제품을 평삭한 베니어용 등(열대산 목재의 단판 등)	VN	베 트 남	111,883	0.22	73,453	73
4408396000	적층목제품을 평삭한 베니어용 등(열대산 목재의 단판 등)	IT	이 탈 리 아	12,756	0.03	220,865	221
4408399011	합판 제조용의 것(티크)	IT	이 탈 리 아	21	0.00	1,092	1
4408399011	합판 제조용의 것(티크)	CN	중 국	39,837	0.08	921,742	922
4408399012	무늬목(티크)	TW	대 만	130	0.00	1,471	1
4408399012	무늬목(티크)	CN	중 국	23,877	0.05	316,373	316
4408399019	티크(열대산 목재의 단판 등)	LA	라 오 스	10,933	0.02	40,889	41
4408399019	티크(열대산 목재의 단판 등)	CN	중 국	20	0.00	2,876	3
4408399021	합판 제조용의 것(화이트라왕)	IT	이 탈 리 아	7	0.00	2,967	3
4408399022	무늬목(화이트라왕)	IT	이 탈 리 아	2	0.00	939	1
4408399022	무늬목(화이트라왕)	CN	중 국	2,084	0.00	2,554	3
4408399029	화이트라왕(열대산목재의 단판 등)	IT	이 탈 리 아	0	0.00	10	0
4408399031	합판 제조용의 것(시뵘·오꾸메·오베체·아까쥬다푸리케 및 사펠리)	GA	가 봉	20,307	0.04	22,055	22
4408399031	합판 제조용의 것(시뵘·오꾸메·오베체·아까쥬다푸리케 및 사펠리)	MY	말 레 이 시 아	2,100,161	4.20	1,657,771	1,658
4408399031	합판 제조용의 것(시뵘·오꾸메·오베체·아까쥬다푸리케 및 사펠리)	CN	중 국	2,909,315	5.82	3,541,129	3,541

VIII. HSK 10단위 · 국가별 수출입 현황

HSK코드	품목명	국가 기호	국가명	중량(kg)	물량 (톤,천㎡)	금액(불)	금액(천불)
4408399032	무늬목	GB	영 국	1	0.00	33	0
4408399032	무늬목	CN	중 국	7,882	0.02	32,244	32
4408399039	시뵤, 오구메, 오베체, 아까쥬다푸리케, 사뻬리(열대산 목재의 단판 등)	IL	이 스 라 엘	20	0.00	190	0
4408399039	시뵤, 오구메, 오베체, 아까쥬다푸리케, 사뻬리(열대산 목재의 단판 등)	IT	이 탈 리 아	6	0.00	982	1
4408399039	시뵤, 오구메, 오베체, 아까쥬다푸리케, 사뻬리(열대산 목재의 단판 등)	CN	중 국	5	0.00	77	0
4408399049	림바(열대산 목재의 단판 등)	DE	독 일	4,190	0.01	33,633	34
4408399049	림바(열대산 목재의 단판 등)	IT	이 탈 리 아	2,035	0.00	50,018	50
4408399049	림바(열대산 목재의 단판 등)	CN	중 국	9	0.00	674	1
4408399059	마호가니(열대산 목재의 단판 등)	US	미 국	70	0.00	3,323	3
4408399059	마호가니(열대산 목재의 단판 등)	CN	중 국	240	0.00	3,545	4
4408399091	합판 제조용의 것(기타)	LA	라 오 스	124,500	0.25	56,983	57
4408399091	합판 제조용의 것(기타)	MY	말 레 이 시 아	2,249,182	4.50	1,610,376	1,610
4408399091	합판 제조용의 것(기타)	VN	베 트 남	49,450	0.10	14,079	14
4408399091	합판 제조용의 것(기타)	BR	브 라 질	593,000	1.19	246,918	247
4408399091	합판 제조용의 것(기타)	SB	솔로몬아일랜드	23,187,872	46.38	10,296,404	10,296
4408399091	합판 제조용의 것(기타)	UY	우 루 과 이	32,990	0.07	13,240	13
4408399091	합판 제조용의 것(기타)	ID	인 도 네 시 아	1,261,330	2.52	852,623	853
4408399091	합판 제조용의 것(기타)	CN	중 국	5,353,260	10.71	6,303,942	6,304
4408399091	합판 제조용의 것(기타)	CM	카 메 룬	50,420	0.10	49,539	50
4408399092	무늬목	LA	라 오 스	515,700	1.03	202,265	202
4408399092	무늬목	IT	이 탈 리 아	429	0.00	22,578	23
4408399092	무늬목	CN	중 국	8,549	0.02	58,455	58
4408399092	무늬목	CM	카 메 룬	0	0.00	21	0
4408399099	기타(열대산 목재의 단판 등)	NO	노 르 웨 이	16	0.00	612	1
4408399099	기타(열대산 목재의 단판 등)	MY	말 레 이 시 아	24,520	0.05	22,777	23
4408399099	기타(열대산 목재의 단판 등)	US	미 국	858	0.00	33,801	34
4408399099	기타(열대산 목재의 단판 등)	ES	스 페 인	26	0.00	2,441	2
4408399099	기타(열대산 목재의 단판 등)	GB	영 국	5	0.00	156	0
4408399099	기타(열대산 목재의 단판 등)	AU	오스트레일리아	593	0.00	13,937	14
4408399099	기타(열대산 목재의 단판 등)	IT	이 탈 리 아	649	0.00	29,975	30
4408399099	기타(열대산 목재의 단판 등)	JP	일 본	50	0.00	7,058	7
4408399099	기타(열대산 목재의 단판 등)	CN	중 국	154	0.00	578	1
4408399099	기타(열대산 목재의 단판 등)	CO	콜 롬 비 아	424	0.00	11,091	11
4408399099	기타(열대산 목재의 단판 등)	CG	콩 고	0	0.00	16	0
4408399099	기타(열대산 목재의 단판 등)	FI	핀 란 드	61	0.00	2,035	2
4408901000	적층목제품을 평삭한 베니어용 등(열대산 목재의 단판 등)	TW	대 만	40	0.00	3,572	4
4408901000	적층목제품을 평삭한 베니어용 등(열대산 목재의 단판 등)	US	미 국	1	0.00	20	0
4408901000	적층목제품을 평삭한 베니어용 등(열대산 목재의 단판 등)	CN	중 국	1,064,846	2.13	1,101,050	1,101

2. 수입

HSK코드	품목명	국가 기호	국가명	중량(kg)	물량 (톤,천㎡)	금액(불)	금액(천불)
4408909150	합판 제조용의 것(황양·화리·철도 목·자단·흑단·히코리·물푸레나무 및 호도나무)	DE	독 일	1,615	0.00	21,137	21
4408909150	합판 제조용의 것(황양·화리·철도 목·자단·흑단·히코리·물푸레나무 및 호도나무)	ES	스 페 인	16,076	0.03	145,391	145
4408909150	합판 제조용의 것(황양·화리·철도 목·자단·흑단·히코리·물푸레나무 및 호도나무)	EE	에 스토니아	966	0.00	8,046	8
4408909150	합판 제조용의 것(황양·화리·철도 목·자단·흑단·히코리·물푸레나무 및 호도나무)	IT	이탈리아	1,840	0.00	49,355	49
4408909150	합판 제조용의 것(황양·화리·철도 목·자단·흑단·히코리·물푸레나무 및 호도나무)	CN	중 국	773,943	1.55	7,321,540	7,322
4408909160	무늬목	TW	대 만	28	0.00	1,660	2
4408909160	무늬목	DE	독 일	2,260	0.00	65,140	65
4408909160	무늬목	ES	스 페 인	2,552	0.01	44,692	45
4408909160	무늬목	IT	이탈리아	56	0.00	430	0
4408909160	무늬목	IN	인 도	1,975	0.00	18,437	18
4408909160	무늬목	CN	중 국	454,022	0.91	3,178,924	3,179
4408909160	무늬목	PL	폴란드	11,660	0.02	87,989	88
4408909191	자단(단판 등)	IN	인 도	5,481	0.01	89,534	90
4408909193	물푸레나무(단판 등)	CN	중 국	100	0.00	831	1
4408909193	물푸레나무(단판 등)	CZ	체코공화국	1,770	0.00	73,869	74
4408909193	물푸레나무(단판 등)	TH	태국	0	0.00	12	0
4408909193	물푸레나무(단판 등)	FR	프랑스	30	0.00	1,126	1
4408909194	호도나무(단판 등)	DE	독 일	500	0.00	25,224	25
4408909194	호도나무(단판 등)	US	미국	121	0.00	3,690	4
4408909194	호도나무(단판 등)	ES	스 페 인	4,972	0.01	37,355	37
4408909194	호도나무(단판 등)	CN	중 국	2,404	0.00	42,627	43
4408909195	참나무	DE	독 일	187	0.00	5,688	6
4408909195	참나무	BE	벨기에	2,220	0.00	207,878	208
4408909195	참나무	ES	스 페 인	17,971	0.04	191,006	191
4408909195	참나무	SK	슬로바키아	698	0.00	86,718	87
4408909195	참나무	GB	영국	4	0.00	843	1
4408909195	참나무	CN	중 국	25,140	0.05	246,833	247
4408909195	참나무	FR	프랑스	40	0.00	2,345	2
4408909199	기타	DE	독 일	55	0.00	1,498	1
4408909199	기타	ES	스 페 인	3,634	0.01	420,330	420
4408909199	기타	AT	오스트리아	1	0.00	23	0
4408909199	기타	IT	이탈리아	2,166	0.00	132,960	133
4408909199	기타	CN	중 국	50,666	0.10	146,225	146
4408909199	기타	CZ	체코공화국	3,270	0.01	351,644	352

Ⅷ. HSK 10단위 · 국가별 수출입 현황

HSK코드	품목명	국가 기호	국가명	중량(kg)	물량 (톤,천㎡)	금액(불)	금액(천불)
4408909199	기타	TR	터 키	1	0.00	15	0
4408909370	합판 제조용의 것(사시나무·포플러· 단풍나무·느릅나무·자작나무 및 피나무)	CN	중 국	59,431	0.12	478,080	478
4408909380	무늬목	DE	독 일	20,859	0.04	35,673	36
4408909380	무늬목	CN	중 국	200,725	0.40	313,935	314
4408909391	사시나무(단판 등)	CN	중 국	1,004	0.00	7,319	7
4408909392	포플러(단판 등)	IT	이 탈 리 아	356	0.00	13,998	14
4408909392	포플러(단판 등)	CN	중 국	15,160	0.03	34,657	35
4408909393	단풍나무(단판 등)	US	미 국	4	0.00	312	0
4408909393	단풍나무(단판 등)	SK	슬 로 바 키 아	36	0.00	1,321	1
4408909393	단풍나무(단판 등)	CN	중 국	585	0.00	5,707	6
4408909393	단풍나무(단판 등)	CA	캐 나 다	2,768	0.01	33,633	34
4408909394	느릅나무(단판 등)	CN	중 국	20	0.00	48	0
4408909395	자작나무(단판 등)	RU	러 시 아	22	0.00	2,444	2
4408909395	자작나무(단판 등)	CN	중 국	53,850	0.11	37,654	38
4408909395	자작나무(단판 등)	FI	핀 란 드	34	0.00	181	0
4408909396	피나무(단판 등)	US	미 국	1,216	0.00	36,973	37
4408909396	피나무(단판 등)	CN	중 국	4,284	0.01	29,106	29
4408909410	합판 제조용의 것(오동나무)	IT	이 탈 리 아	12	0.00	1,720	2
4408909420	무늬목	CN	중 국	1,588	0.00	3,430	3
4408909490	오동나무(단판 등)	DE	독 일	8	0.00	87	0
4408909490	오동나무(단판 등)	JP	일 본	10	0.00	202	0
4408909490	오동나무(단판 등)	CN	중 국	1,996,013	3.99	11,802,805	11,803
4408909910	합판 제조용	RU	러 시 아	428,000	0.86	189,991	190
4408909910	합판 제조용	MY	말 레 이 시 아	811,527	1.62	610,002	610
4408909910	합판 제조용	VN	베 트 남	64,294	0.13	39,608	40
4408909910	합판 제조용	BR	브 라 질	1,243,295	2.49	499,492	499
4408909910	합판 제조용	IT	이 탈 리 아	9,814	0.02	305,811	306
4408909910	합판 제조용	ID	인 도 네 시 아	6,270	0.01	9,794	10
4408909910	합판 제조용	CN	중 국	4,288,121	8.58	4,044,628	4,045
4408909920	무늬목	TW	대 만	54	0.00	5,165	5
4408909920	무늬목	DE	독 일	36,045	0.07	213,966	214
4408909920	무늬목	RU	러 시 아	11,230	0.02	12,883	13
4408909920	무늬목	ES	스 페 인	405	0.00	51,468	51
4408909920	무늬목	IT	이 탈 리 아	683	0.00	54,724	55
4408909920	무늬목	ID	인 도네 시아	1,312	0.00	3,419	3
4408909920	무늬목	CN	중 국	53,231	0.11	155,785	156
4408909920	무늬목	FR	프 랑 스	944	0.00	54,367	54
4408909990	기타	NL	네 델 란 드	207	0.00	1,068	1
4408909990	기타	DE	독 일	116,986	0.23	220,834	221
4408909990	기타	US	미 국	514	0.00	7,306	7

2. 수입

HSK코드	품목명	국가 기호	국가명	중량(kg)	물량 (톤,천㎡)	금액(불)	금액(천불)
4408909990	기타	MM	미얀마	176,920	0.35	71,525	72
4408909990	기타	VN	베트남	235,691	0.47	146,866	147
4408909990	기타	BE	벨기에	32	0.00	4,297	4
4408909990	기타	ES	스페인	249	0.00	22,626	23
4408909990	기타	GB	영국	33	0.00	6,601	7
4408909990	기타	UA	우크라이나	41,600	0.08	42,065	42
4408909990	기타	IT	이탈리아	269	0.00	10,211	10
4408909990	기타	IN	인도	37	0.00	162	0
4408909990	기타	ID	인도네시아	13,551	0.03	15,708	16
4408909990	기타	JP	일본	0	0.00	9	0
4408909990	기타	CN	중국	787,864	1.58	1,607,043	1,607
4408909990	기타	CG	콩고	2	0.00	36	0
4409101000	사이딩(Siding)	NZ	뉴질랜드	4,900	4.90	42,195	42
4409101000	사이딩(Siding)	LV	라트비아	23,000	23.00	21,209	21
4409101000	사이딩(Siding)	VN	베트남	22,820	22.82	53,164	53
4409101000	사이딩(Siding)	EE	에스토니아	3,756	3.76	16,171	16
4409101000	사이딩(Siding)	JP	일본	5,472	5.47	38,361	38
4409101000	사이딩(Siding)	CN	중국	238,376	238.38	439,867	440
4409102000	플로어링(Flooring)	NL	네델란드	21,710	21.71	5,424	5
4409102000	플로어링(Flooring)	DE	독일	23	0.02	375	0
4409102000	플로어링(Flooring)	JP	일본	6,204	6.20	54,739	55
4409109000	기타	NL	네델란드	283,223	283.22	305,349	305
4409109000	기타	NZ	뉴질랜드	3,029	3.03	7,777	8
4409109000	기타	TW	대만	207,802	207.80	391,254	391
4409109000	기타	DK	덴마크	117,500	117.50	68,815	69
4409109000	기타	LV	라트비아	6,411,593	6,411.59	5,421,403	5,421
4409109000	기타	RU	러시아	248,675	248.68	322,591	323
4409109000	기타	LT	리투아니아	1,553,324	1,553.32	1,442,529	1,443
4409109000	기타	US	미국	6,264	6.26	31,241	31
4409109000	기타	VN	베트남	56,304	56.30	146,274	146
4409109000	기타	SE	스웨덴	1,706,200	1,706.20	2,001,210	2,001
4409109000	기타	EE	에스토니아	6,815,657	6,815.66	8,138,627	8,139
4409109000	기타	UA	우크라이나	164,902	164.90	142,913	143
4409109000	기타	ID	인도네시아	1,127,475	1,127.48	1,618,465	1,618
4409109000	기타	JP	일본	727,905	727.90	1,314,605	1,315
4409109000	기타	CN	중국	13,390,541	13,390.54	25,490,099	25,490
4409109000	기타	CZ	체코공화국	549,440	549.44	405,050	405
4409109000	기타	CA	캐나다	8,000	8.00	32,798	33
4409109000	기타	PL	폴란드	93	0.09	2,060	2
4409109000	기타	FI	핀란드	0	0.00	11	0
4409210000	대나무제의 것(활엽수류)	VN	베트남	3	0.00	30	0

Ⅷ. HSK 10단위 · 국가별 수출입 현황

HSK코드	품목명	국가 기호	국가명	중량(kg)	물량 (톤,천㎡)	금액(불)	금액(천불)
4409210000	대나무제의 것(활엽수류)	GB	영 국	0	0.00	33	0
4409210000	대나무제의 것(활엽수류)	CN	중 국	1,887,538	1,887.54	2,193,392	2,193
4409210000	대나무제의 것(활엽수류)	HK	홍 콩	2	0.00	5	0
4409222000	플로어링	MY	말 레 이 시 아	182,190	182.19	260,065	260
4409222000	플로어링	VN	베 트 남	24,603	24.60	37,819	38
4409222000	플로어링	ID	인 도 네 시 아	1,838,140	1,838.14	2,383,820	2,384
4409222000	플로어링	CN	중 국	25,500	25.50	62,854	63
4409229000	기타	NZ	뉴 질 랜 드	2,057	2.06	7,918	8
4409229000	기타	LU	룩 섴 부 르 크	13	0.01	48	0
4409229000	기타	MY	말 레 이 시 아	4,402,282	4,402.28	5,341,697	5,342
4409229000	기타	US	미 국	56	0.06	1,558	2
4409229000	기타	VN	베 트 남	315,950	315.95	383,493	383
4409229000	기타	BR	브 라 질	1,253,766	1,253.77	1,730,318	1,730
4409229000	기타	BN	브 루 나 이	63,000	63.00	99,363	99
4409229000	기타	SR	수 리 남	24,370	24.37	32,540	33
4409229000	기타	ES	스 페 인	4	0.00	51	0
4409229000	기타	SG	싱 가 포 르	324	0.32	37,196	37
4409229000	기타	ID	인 도 네 시 아	52,434,224	52,434.22	67,016,435	67,016
4409229000	기타	CN	중 국	224,696	224.70	462,616	463
4409229000	기타	ZW	짐 바 브 웨	1,500	1.50	772	1
4409229000	기타	CL	칠 레	19,000	19.00	40,538	41
4409229000	기타	TH	태 국	1,164,825	1,164.82	1,224,075	1,224
4409229000	기타	PE	페 루	91,120	91.12	125,325	125
4409292000	플로어링(Flooring)	NL	네 델 란 드	120	0.12	1,269	1
4409292000	플로어링(Flooring)	DK	덴 마 크	96,980	96.98	390,428	390
4409292000	플로어링(Flooring)	LA	라 오 스	27,640	27.64	36,677	37
4409292000	플로어링(Flooring)	LT	리 투 아 니 아	5,604	5.60	21,644	22
4409292000	플로어링(Flooring)	US	미 국	73,787	73.79	193,557	194
4409292000	플로어링(Flooring)	VN	베 트 남	44,790	44.79	130,086	130
4409292000	플로어링(Flooring)	BG	불 가 리 아	35,835	35.84	59,712	60
4409292000	플로어링(Flooring)	ES	스 페 인	55	0.06	435	0
4409292000	플로어링(Flooring)	UA	우 크 라 이 나	45,371	45.37	83,796	84
4409292000	플로어링(Flooring)	IT	이 탈 리 아	95,278	95.28	765,782	766
4409292000	플로어링(Flooring)	IN	인 도	11,500	11.50	16,401	16
4409292000	플로어링(Flooring)	ID	인 도 네 시 아	544,843	544.84	681,728	682
4409292000	플로어링(Flooring)	JP	일 본	7,620	7.62	67,159	67
4409292000	플로어링(Flooring)	CN	중 국	4,448,437	4,448.44	8,999,248	8,999
4409292000	플로어링(Flooring)	CA	캐 나 다	13,955	13.96	130,870	131
4409292000	플로어링(Flooring)	TH	태 국	1,338	1.34	14,161	14
4409292000	플로어링(Flooring)	HU	헝 가 리	220	0.22	2,917	3
4409299000	기타	NI	니 카 라 과	6	0.01	67	0

2. 수입

HSK코드	품목명	국가 기호	국가명	중량(kg)	물량 (톤,천㎡)	금액(불)	금액(천불)
4409299000	기타	DK	덴 마 크	682	0.68	4,961	5
4409299000	기타	LV	라 트 비 아	42,225	42.22	19,721	20
4409299000	기타	RU	러 시 아	114,593	114.59	162,351	162
4409299000	기타	LT	리 투 아 니 아	30,000	30.00	127,339	127
4409299000	기타	MY	말 레 이 시 아	1,835,658	1,835.66	1,675,596	1,676
4409299000	기타	US	미 국	21,221	21.22	253,502	254
4409299000	기타	MM	미 양 마	105,940	105.94	130,891	131
4409299000	기타	VN	베 트 남	1,497,916	1,497.92	1,797,289	1,797
4409299000	기타	BR	브 라 질	773,968	773.97	1,281,808	1,282
4409299000	기타	BN	브 루 나 이	289,360	289.36	413,819	414
4409299000	기타	CH	스 위 스	0	0.00	17	0
4409299000	기타	ES	스 페 인	616	0.62	9,287	9
4409299000	기타	EE	에 스토니아	662,936	662.94	938,707	939
4409299000	기타	AU	오스트레일리아	143,385	143.38	398,425	398
4409299000	기타	AT	오스트리아	745	0.74	7,251	7
4409299000	기타	IT	이탈리아	54,562	54.56	215,450	215
4409299000	기타	ID	인도네시아	10,526,850	10,526.85	11,965,587	11,966
4409299000	기타	CN	중 국	1,514,500	1,514.50	5,262,445	5,262
4409299000	기타	CA	캐나다	1,543	1.54	15,040	15
4409299000	기타	TH	태국	725,272	725.27	692,320	692
4409299000	기타	TR	터키	9,587	9.59	40,610	41
4409299000	기타	PY	파라과이	57,350	57.35	149,363	149
4409299000	기타	PE	페루	47,680	47.68	55,756	56
4409299000	기타	PL	폴란드	1,700	1.70	14,374	14
4409299000	기타	FI	핀란드	7	0.01	774	1
4410111000	기타 목재의 것(미가공)	DE	독일	259,564	0.40	178,330	178
4410111000	기타 목재의 것(미가공)	LA	라오스	43	0.00	475	0
4410111000	기타 목재의 것(미가공)	MY	말레이시아	28,763,856	44.25	8,331,222	8,331
4410111000	기타 목재의 것(미가공)	VN	베트남	31,200	0.05	21,754	22
4410111000	기타 목재의 것(미가공)	BE	벨기에	122,850	0.19	66,460	66
4410111000	기타 목재의 것(미가공)	SG	싱가포르	94,706	0.15	38,144	38
4410111000	기타 목재의 것(미가공)	ID	인도네시아	26,007,167	40.01	6,394,851	6,395
4410111000	기타 목재의 것(미가공)	JP	일본	72,340	0.11	62,523	63
4410111000	기타 목재의 것(미가공)	CN	중 국	16,546,263	25.46	5,030,460	5,030
4410111000	기타 목재의 것(미가공)	TH	태국	740,475,272	1,139.19	212,027,420	212,027
441012000	기타 목재의 것(멜라민종이피복)	DE	독일	623	0.00	23,531	24
441012000	기타 목재의 것(멜라민종이피복)	LT	리투아니아	50	0.00	194	0
441012000	기타 목재의 것(멜라민종이피복)	MY	말레이시아	235,000	0.36	89,483	89
441012000	기타 목재의 것(멜라민종이피복)	US	미국	20	0.00	611	1
441012000	기타 목재의 것(멜라민종이피복)	AT	오스트리아	210,889	0.32	119,807	120
441012000	기타 목재의 것(멜라민종이피복)	IT	이탈리아	407	0.00	1,494	1

Ⅷ. HSK 10단위 · 국가별 수출입 현황

HSK코드	품목명	국가 기호	국가명	중량(kg)	물량 (톤,천㎡)	금액(불)	금액(천불)
441012000	기타 목재의 것(벨라민종이피복)	CN	중 국	20,719	0.03	8,617	9
441012000	기타 목재의 것(벨라민종이피복)	TH	태 국	16,706,280	25.70	7,210,539	7,211
4410113000	기타 목재의 것(플라스틱라미네이트 피복)	NL	네 델 란 드	2,002	0.00	5,000	5
4410113000	기타 목재의 것(플라스틱라미네이트 피복)	US	미 국	29	0.00	391	0
4410113000	기타 목재의 것(플라스틱라미네이트 피복)	BE	벨 기 예	2,400	0.00	3,000	3
4410113000	기타 목재의 것(플라스틱라미네이트 피복)	ES	스 페 인	5	0.00	1	0
4410113000	기타 목재의 것(플라스틱라미네이트 피복)	AT	오 스트 리 아	44,826	0.07	39,058	39
4410113000	기타 목재의 것(플라스틱라미네이트 피복)	IT	이 탈 리 아	116,362	0.18	363,243	363
4410113000	기타 목재의 것(플라스틱라미네이트 피복)	JP	일 본	10	0.00	368	0
4410113000	기타 목재의 것(플라스틱라미네이트 피복)	FR	프 랑 스	17,715	0.03	26,257	26
4410119000	기타	TW	대 만	4,156	0.01	17,645	18
4410119000	기타	DE	독 일	212	0.00	2,462	2
4410119000	기타	RO	루 마 니 아	5,955	0.01	24,305	24
4410119000	기타	LT	리 투 아 니 아	3	0.00	23	0
4410119000	기타	US	미 국	11,348	0.02	25,867	26
4410119000	기타	VN	베 트 남	10	0.00	33	0
4410119000	기타	BE	벨 기 예	159	0.00	1,114	1
4410119000	기타	ES	스 페 인	2,450	0.00	7,049	7
4410119000	기타	SK	슬 로 바 키 아	1	0.00	75	0
4410119000	기타	AT	오 스트 리 아	1,000	0.00	1,359	1
4410119000	기타	IT	이 탈 리 아	20,148	0.03	60,388	60
4410119000	기타	JP	일 본	55,371	0.09	126,550	127
4410119000	기타	CN	중 국	2,417,396	3.72	948,978	949
4410119000	기타	TH	태 국	39,298	0.06	48,467	48
4410119000	기타	PL	폴 란 드	4,269	0.01	12,044	12
4410119000	기타	FR	프 랑 스	30	0.00	44	0
4410121000	배향성이 있는 스트랜드보드 및 웨이 퍼보드(미가공)	DE	독 일	47,800	0.07	19,030	19
4410121000	배향성이 있는 스트랜드보드 및 웨이 퍼보드(미가공)	RU	러 시 아	1,434,005	2.21	759,115	759
4410121000	배향성이 있는 스트랜드보드 및 웨이 퍼보드(미가공)	RO	루 마 니 아	5,705,887	8.78	2,596,870	2,597
4410121000	배향성이 있는 스트랜드보드 및 웨이 퍼보드(미가공)	MY	말 레 이 시 아	6,281,618	9.66	2,254,882	2,255
4410121000	배향성이 있는 스트랜드보드 및 웨이 퍼보드(미가공)	US	미 국	38,864	0.06	71,758	72
4410121000	배향성이 있는 스트랜드보드 및 웨이 퍼보드(미가공)	BE	벨 기 예	47	0.00	187	0

2. 수입

HSK코드	품목명	국가 기호	국가명	중량(kg)	물량 (톤,천㎡)	금액(불)	금액(천불)
4410121000	배향성이 있는 스트랜드보드 및 웨이퍼보드(미가공)	BR	브 라 질	1,081,728	1.66	679,545	680
4410121000	배향성이 있는 스트랜드보드 및 웨이퍼보드(미가공)	IT	이 탈 리 아	1,157	0.00	9,359	9
4410121000	배향성이 있는 스트랜드보드 및 웨이퍼보드(미가공)	CN	중 국	10,830,880	16.66	5,809,869	5,810
4410121000	배향성이 있는 스트랜드보드 및 웨이퍼보드(미가공)	CL	칠 레	3,798,123	5.84	2,018,132	2,018
4410121000	배향성이 있는 스트랜드보드 및 웨이퍼보드(미가공)	CA	캐 나 다	1,007,579	1.55	685,347	685
4410121000	배향성이 있는 스트랜드보드 및 웨이퍼보드(미가공)	TH	태 국	8,869,502	13.65	2,589,932	2,590
4410129000	배향성이 있는 스트랜드보드 및 웨이퍼보드(기타)	RU	러 시 아	1,266,223	1.95	660,578	661
4410129000	배향성이 있는 스트랜드보드 및 웨이퍼보드(기타)	RO	루 마 니 아	4,522,714	6.96	2,074,738	2,075
4410129000	배향성이 있는 스트랜드보드 및 웨이퍼보드(기타)	MY	말 레 이 시 아	4,909,290	7.55	1,721,458	1,721
4410129000	배향성이 있는 스트랜드보드 및 웨이퍼보드(기타)	US	미 국	382,088	0.59	573,596	574
4410129000	배향성이 있는 스트랜드보드 및 웨이퍼보드(기타)	BR	브 라 질	855,374	1.32	509,957	510
4410129000	배향성이 있는 스트랜드보드 및 웨이퍼보드(기타)	GB	영 국	5,130	0.01	1,234	1
4410129000	배향성이 있는 스트랜드보드 및 웨이퍼보드(기타)	IT	이 탈 리 아	78	0.00	1,469	1
4410129000	배향성이 있는 스트랜드보드 및 웨이퍼보드(기타)	CN	중 국	10,234,837	15.75	5,442,381	5,442
4410129000	배향성이 있는 스트랜드보드 및 웨이퍼보드(기타)	CL	칠 레	1,985,308	3.05	1,092,637	1,093
4410129000	배향성이 있는 스트랜드보드 및 웨이퍼보드(기타)	CA	캐 나 다	1,463,628	2.25	1,214,515	1,215
4410129000	배향성이 있는 스트랜드보드 및 웨이퍼보드(기타)	TH	태 국	605,532	0.93	161,539	162
4410191090	기타	HK	홍 콩	8	0.00	480	0
4410199030	장식용 플라스틱라미네이트로 표면을 피복한 것	NO	노 르 웨 이	60	0.00	3,112	3
4410199030	장식용 플라스틱라미네이트로 표면을 피복한 것	BE	벨 기 에	132	0.00	1,242	1
4410199030	장식용 플라스틱라미네이트로 표면을 피복한 것	CN	중 국	2	0.00	21	0
4410199090	기타	MY	말 레 이 시 아	13	0.00	55	0
4410199090	기타	US	미 국	236	0.00	713	1
4410199090	기타	VN	베 트 남	152,000	0.23	38,704	39
4410199090	기타	SY	시 리 아	0	0.00	26	0
4410199090	기타	IT	이 탈 리 아	5	0.00	1	0
4410199090	기타	CN	중 국	148,783	0.23	131,449	131
4410199090	기타	HK	홍 콩	8	0.00	62	0

VIII. HSK 10단위 · 국가별 수출입 현황

HSK코드	품목명	국가 기호	국가명	중량(kg)	물량 (톤,천㎡)	금액(불)	금액(천불)
4410900000	기타	TW	대 만	1	0.00	0	0
4410900000	기타	DE	독 일	125	0.00	2,354	2
4410900000	기타	US	미 국	120	0.00	2,549	3
4410900000	기타	VN	베 트 남	41	0.00	200	0
4410900000	기타	BA	보스니아-헤르 체 고 비 나	2	0.00	4	0
4410900000	기타	RS	세르비아공화국	1	0.00	390	0
4410900000	기타	ES	스 페 인	458	0.00	823	1
4410900000	기타	IT	이 탈 리 아	28,430	0.04	68,680	69
4410900000	기타	JP	일 본	10	0.00	587	1
4410900000	기타	CN	중 국	182,162	0.28	135,228	135
4410900000	기타	CA	캐 나 다	1	0.00	7	0
4411121000	기계적 가공이나 표면을 피복하지 아 니한 것(두께 5밀리 이하)	MY	말 레 이 시 아	2,017,846	2.88	1,171,353	1,171
4411121000	기계적 가공이나 표면을 피복하지 아 니한 것(두께 5밀리 이하)	AU	오스트레일리아	84,411	0.12	30,278	30
4411121000	기계적 가공이나 표면을 피복하지 아 니한 것(두께 5밀리 이하)	ID	인 도 네 시 아	49,400	0.07	14,824	15
4411121000	기계적 가공이나 표면을 피복하지 아 니한 것(두께 5밀리 이하)	CN	중 국	1,143,311	1.63	525,038	525
4411121000	기계적 가공이나 표면을 피복하지 아 니한 것(두께 5밀리 이하)	TH	태 국	49,019,173	70.03	17,059,121	17,059
4411129000	기타	NL	네 델 란 드	1	0.00	13	0
4411129000	기타	NZ	뉴 질 란 드	57,360	0.08	27,454	27
4411129000	기타	TW	대 만	7,890	0.01	40,885	41
4411129000	기타	DK	덴 마 크	5	0.00	194	0
4411129000	기타	DE	독 일	2	0.00	44	0
4411129000	기타	RU	러 시 아	245	0.00	1,082	1
4411129000	기타	MY	말 레 이 시 아	500	0.00	32	0
4411129000	기타	US	미 국	0	0.00	2	0
4411129000	기타	VN	베 트 남	280	0.00	755	1
4411129000	기타	BE	벨 기 에	2	0.00	460	0
4411129000	기타	BA	보스니아-헤르 체 고 비 나	7	0.00	419	0
4411129000	기타	CH	스 위 스	0	0.00	11	0
4411129000	기타	ES	스 페 인	5	0.00	0	0
4411129000	기타	SI	슬로베니아	0	0.00	0	0
4411129000	기타	GB	영 국	4	0.00	58	0
4411129000	기타	IT	이 탈 리 아	1,751	0.00	29,192	29
4411129000	기타	ID	인 도 네 시 아	309	0.00	1,415	1
4411129000	기타	CN	중 국	3,835,125	5.48	3,617,611	3,618
4411129000	기타	TH	태 국	233,988	0.33	77,692	78
4411129000	기타	PL	폴 란 드	5,851	0.01	13,248	13
4411129000	기타	FR	프 랑 스	2	0.00	87	0

2. 수입

HSK코드	품목명	국가 기호	국가명	중량(kg)	물량 (톤,천㎡)	금액(불)	금액(천불)
4411131000	기계적 가공이나 표면을 피복하지 아니한 것(두께가 5밀리미터 초과 9밀리미터 이하인 것)	MY	말 레 이 시 아	789,134	1.13	588,277	588
4411131000	기계적 가공이나 표면을 피복하지 아니한 것(두께가 5밀리미터 초과 9밀리미터 이하인 것)	VN	베 트 남	8,466,088	12.09	5,392,077	5,392
4411131000	기계적 가공이나 표면을 피복하지 아니한 것(두께가 5밀리미터 초과 9밀리미터 이하인 것)	IE	아 일 랜 드	12,537	0.02	49,631	50
4411131000	기계적 가공이나 표면을 피복하지 아니한 것(두께가 5밀리미터 초과 9밀리미터 이하인 것)	AU	오스트레일리아	71,951	0.10	27,829	28
4411131000	기계적 가공이나 표면을 피복하지 아니한 것(두께가 5밀리미터 초과 9밀리미터 이하인 것)	JP	일 본	5,184	0.01	8,362	8
4411131000	기계적 가공이나 표면을 피복하지 아니한 것(두께가 5밀리미터 초과 9밀리미터 이하인 것)	CN	중 국	929,512	1.33	371,640	372
4411131000	기계적 가공이나 표면을 피복하지 아니한 것(두께가 5밀리미터 초과 9밀리미터 이하인 것)	TH	태 국	4,516,848	6.45	1,579,750	1,580
4411139000	기타	DE	독 일	18,020	0.03	68,096	68
4411139000	기타	RU	러 시 아	14,899	0.02	28,648	29
4411139000	기타	MY	말 레 이 시 아	382,025	0.55	228,170	228
4411139000	기타	US	미 국	9	0.00	1,710	2
4411139000	기타	VN	베 트 남	5,913,766	8.45	6,633,810	6,634
4411139000	기타	BE	벨 기 예	713,627	1.02	1,106,499	1,106
4411139000	기타	BR	브 라 질	1	0.00	8	0
4411139000	기타	GB	영 국	110	0.00	1,368	1
4411139000	기타	AT	오 스트 리 아	9,300	0.01	12,605	13
4411139000	기타	UA	우 크 라 이 나	5	0.00	118	0
4411139000	기타	IT	이 탈 리 아	120	0.00	7,536	8
4411139000	기타	ID	인 도 네 시 아	195,040	0.28	82,534	83
4411139000	기타	JP	일 본	38	0.00	777	1
4411139000	기타	CN	중 국	2,192,303	3.13	1,778,037	1,778
4411139000	기타	TR	터 키	29,420	0.04	95,478	95
4411139000	기타	PT	포 르 투 갈	1,081	0.00	3,274	3
4411141000	기계적 가공이나 표면을 피복하지 아니한 것(두께가 9밀리미터를 초과하는 것)	NZ	뉴 질 랜 드	463,784	0.66	118,851	119
4411141000	기계적 가공이나 표면을 피복하지 아니한 것(두께가 9밀리미터를 초과하는 것)	DE	독 일	7	0.00	440	0
4411141000	기계적 가공이나 표면을 피복하지 아니한 것(두께가 9밀리미터를 초과하는 것)	VN	베 트 남	247,180	0.35	91,070	91
4411141000	기계적 가공이나 표면을 피복하지 아니한 것(두께가 9밀리미터를 초과하는 것)	AU	오스트레일리아	271,781	0.39	122,241	122
4411141000	기계적 가공이나 표면을 피복하지 아니한 것(두께가 9밀리미터를 초과하는 것)	IT	이 탈 리 아	69	0.00	8,305	8

Ⅷ. HSK 10단위 · 국가별 수출입 현황

HSK코드	품목명	국가 기호	국가명	중량(kg)	물량 (톤,천㎡)	금액(불)	금액(천불)
4411141000	기계적 가공이나 표면을 피복하지 아니한 것(두께가 9밀리미터를 초과하는 것)	ID	인도네시아	763,875	1.09	278,160	278
4411141000	기계적 가공이나 표면을 피복하지 아니한 것(두께가 9밀리미터를 초과하는 것)	CN	중국	3,196,880	4.57	1,171,592	1,172
4411141000	기계적 가공이나 표면을 피복하지 아니한 것(두께가 9밀리미터를 초과하는 것)	TH	태국	40,591,794	57.99	14,623,345	14,623
4411149010	마루판	US	미국	771	0.00	6,947	7
4411149010	마루판	BE	벨기에	385	0.00	5,489	5
4411149010	마루판	ES	스페인	7,994	0.01	12,945	13
4411149010	마루판	IT	이탈리아	16	0.00	94	0
4411149010	마루판	CN	중국	191,938	0.27	212,606	213
4411149010	마루판	TR	터키	21	0.00	111	0
4411149090	기타	NL	네덜란드	694	0.00	12,795	13
4411149090	기타	NO	노르웨이	143	0.00	36	0
4411149090	기타	NZ	뉴질랜드	512,038	0.73	180,013	180
4411149090	기타	TW	대만	15	0.00	237	0
4411149090	기타	DK	덴마크	421	0.00	12,035	12
4411149090	기타	DE	독일	657,781	0.94	676,455	676
4411149090	기타	RU	러시아	178	0.00	740	1
4411149090	기타	US	미국	8,701	0.01	52,398	52
4411149090	기타	VN	베트남	638,730	0.91	244,147	244
4411149090	기타	BE	벨기에	25,860	0.04	62,580	63
4411149090	기타	BG	불가리아	150	0.00	1,380	1
4411149090	기타	SE	스웨덴	28,123	0.04	58,894	59
4411149090	기타	ES	스페인	263,153	0.38	551,762	552
4411149090	기타	SG	싱가포르	165	0.00	53	0
4411149090	기타	GB	영국	18	0.00	599	1
4411149090	기타	AT	오스트리아	14,000	0.02	16,380	16
4411149090	기타	IT	이탈리아	35,672	0.05	311,324	311
4411149090	기타	ID	인도네시아	681,123	0.97	285,796	286
4411149090	기타	JP	일본	13	0.00	366	0
4411149090	기타	CN	중국	297,168	0.42	418,790	419
4411149090	기타	CZ	체코공화국	520	0.00	4,525	5
4411149090	기타	TR	터키	16	0.00	74	0
4411149090	기타	PL	폴란드	261	0.00	3,187	3
4411149090	기타	HU	헝가리	5	0.00	28	0
4411149090	기타	HK	홍콩	1	0.00	5	0
4411921000	섬유판(0.8g/cm ² 초과)	VN	베트남	17,978	0.03	6,600	7
4411921000	섬유판(0.8g/cm ² 초과)	CN	중국	170,970	0.24	133,745	134
4411921000	섬유판(0.8g/cm ² 초과)	TH	태국	1,150,150	1.64	568,699	569
4411929010	마루판	DE	독일	149,762	0.21	584,380	584
4411929010	마루판	RU	러시아	4,215	0.01	7,864	8

2. 수입

HSK코드	품목명	국가 기호	국가명	중량(kg)	물량 (톤,천㎡)	금액(불)	금액(천불)
4411929010	마루판	VN	베 트 남	2,547,832	3.64	2,063,542	2,064
4411929010	마루판	BE	벨 기 에	404,756	0.58	718,256	718
4411929010	마루판	AE	아랍에미리트	3	0.00	72	0
4411929010	마루판	IT	이 탈 리 아	11,948	0.02	97,515	98
4411929010	마루판	CN	중 국	5,777,885	8.25	4,289,215	4,289
4411929010	마루판	HK	홍 콩	2,700	0.00	35,256	35
4411929090	기타	DE	독 일	43,563	0.06	62,004	62
4411929090	기타	RU	러 시 아	50	0.00	122	0
4411929090	기타	US	미 국	8,764	0.01	16,228	16
4411929090	기타	VN	베 트 남	70	0.00	63	0
4411929090	기타	AU	오스트레일리아	52,718	0.08	82,243	82
4411929090	기타	AT	오 스트 리 아	951	0.00	1,088	1
4411929090	기타	ID	인 도 네 시 아	20	0.00	13	0
4411929090	기타	CN	중 국	347,152	0.50	379,884	380
4411931000	섬유판(0.5-0.8/cm)	PT	포 르 투 갈	22,576	0.03	30,959	31
4411939010	마루판	DE	독 일	40	0.00	1,462	1
4411939010	마루판	SG	싱 가 포 르	9	0.00	31	0
4411939010	마루판	IT	이 탈 리 아	102	0.00	1,674	2
4411939010	마루판	ID	인 도 네 시 아	28	0.00	113	0
4411939010	마루판	CN	중 국	762,858	1.09	633,316	633
4411939090	기타	US	미 국	5	0.00	35	0
4411939090	기타	IT	이 탈 리 아	123	0.00	8,965	9
4411939090	기타	CN	중 국	114	0.00	1,100	1
4411941000	섬유판(0.35-0.5/cm)	PL	폴 란 드	20,962	0.03	10,141	10
4411949000	섬유판(기타)	TW	대 만	900	0.00	5,449	5
4411949000	섬유판(기타)	DK	덴 마 크	490,360	0.70	851,807	852
4411949000	섬유판(기타)	DE	독 일	18,908	0.03	44,322	44
4411949000	섬유판(기타)	US	미 국	2,494	0.00	11,964	12
4411949000	섬유판(기타)	VN	베 트 남	236	0.00	919	1
4411949000	섬유판(기타)	SE	스 웨 덴	15,989	0.02	32,064	32
4411949000	섬유판(기타)	ES	스 페 인	64	0.00	682	1
4411949000	섬유판(기타)	IT	이 탈 리 아	249	0.00	355	0
4411949000	섬유판(기타)	JP	일 본	692	0.00	3,043	3
4411949000	섬유판(기타)	CN	중 국	90	0.00	321	0
4411949000	섬유판(기타)	CZ	체 코 공 화 국	4	0.00	23	0
4411949000	섬유판(기타)	PL	폴 란 드	31,940	0.05	90,495	90
4411949000	섬유판(기타)	FR	프 랑 스	47	0.00	1,435	1
4411949000	섬유판(기타)	HK	홍 콩	1	0.00	24	0
4412101010	두께가 6밀리미터 미만인 것(대나무제의 것)	CH	스 위 스	6	0.00	879	1
4412101010	두께가 6밀리미터 미만인 것(대나무제의 것)	CN	중 국	1,170	0.00	5,057	5

Ⅷ. HSK 10단위 · 국가별 수출입 현황

HSK코드	품목명	국가 기호	국가명	중량(kg)	물량 (톤,천㎡)	금액(불)	금액(천불)
4412101010	두께가 6밀리미터 미만인 것(대나무제의 것)	TR	터 키	23	0.00	18	0
4412101010	두께가 6밀리미터 미만인 것(대나무제의 것)	HK	홍 콩	68	0.00	80	0
4412101020	두께가 6밀리미터 이상인 것	IT	이 탈 리 아	19	0.00	1,051	1
4412101020	두께가 6밀리미터 이상인 것	CN	중 국	2,682,104	4.13	2,508,875	2,509
4412102000	마루판	CN	중 국	8,552	0.01	13,061	13
4412102000	마루판	TH	태 국	19	0.00	67	0
4412102000	마루판	FR	프 랑 스	0	0.00	54	0
4412109010	각 플라이가 6밀리미터 이하의 쉼트만으로 구성된 것으로서 전체두께가 6밀리미터 이상인 것	CN	중 국	58	0.00	427	0
4412109090	기타	ES	스 페 인	22	0.00	3,734	4
4412109090	기타	IT	이 탈 리 아	0	0.00	44	0
4412109090	기타	CN	중 국	58,083	0.09	137,061	137
4412109090	기타	FR	프 랑 스	23	0.00	486	0
4412311000	열대산 합판(두께3.2mm미만)	MY	말 레 이 시 아	14,310,684	22.02	16,117,934	16,118
4412311000	열대산 합판(두께3.2mm미만)	VN	베 트 남	98,000	0.15	63,173	63
4412311000	열대산 합판(두께3.2mm미만)	ES	스 페 인	45	0.00	202	0
4412311000	열대산 합판(두께3.2mm미만)	IT	이 탈 리 아	100	0.00	726	1
4412311000	열대산 합판(두께3.2mm미만)	ID	인 도 네 시 아	8,424,341	12.96	8,600,424	8,600
4412311000	열대산 합판(두께3.2mm미만)	CN	중 국	171,405	0.26	187,002	187
4412312010	적어도 한쪽 외면의 플라이(ply)가 이류의 국내주 제1호의 열대산 목재인 것	MY	말 레 이 시 아	625,188	0.96	974,267	974
4412312010	적어도 한쪽 외면의 플라이(ply)가 이류의 국내주 제1호의 열대산 목재인 것	SG	싱 가 포 르	15	0.00	93	0
4412312010	적어도 한쪽 외면의 플라이(ply)가 이류의 국내주 제1호의 열대산 목재인 것	ID	인 도 네 시 아	23,500	0.04	21,668	22
4412312090	기타	MY	말 레 이 시 아	2,415,657	3.72	2,558,059	2,558
4412312090	기타	US	미 국	30	0.00	1,052	1
4412312090	기타	VN	베 트 남	6,673	0.01	4,091	4
4412312090	기타	IT	이 탈 리 아	15	0.00	181	0
4412312090	기타	ID	인 도 네 시 아	3,621,240	5.57	3,268,189	3,268
4412312090	기타	CN	중 국	24,600	0.04	22,327	22
4412313000	열대산 합판(4mm-6mm)	RU	러 시 아	529,235	0.81	538,720	539
4412313000	열대산 합판(4mm-6mm)	MY	말 레 이 시 아	18,202,033	28.00	21,272,318	21,272
4412313000	열대산 합판(4mm-6mm)	VN	베 트 남	6,144,620	9.45	3,395,953	3,396
4412313000	열대산 합판(4mm-6mm)	ES	스 페 인	0	0.00	14	0
4412313000	열대산 합판(4mm-6mm)	ID	인 도 네 시 아	49,775,681	76.58	49,012,939	49,013
4412313000	열대산 합판(4mm-6mm)	CN	중 국	5,519,832	8.49	6,666,068	6,666
4412313000	열대산 합판(4mm-6mm)	CA	캐 나 다	2	0.00	27	0
4412314011	적어도 한쪽 외면의 플라이(ply)가 이류의 국내주 제1호의 열대산 목재인 것	ID	인 도 네 시 아	12,405,939	19.09	16,585,242	16,585
4412314019	기타	LA	라 오 스	298,760	0.46	165,233	165

2. 수입

HSK코드	품목명	국가 기호	국가명	중량(kg)	물량 (톤,천㎡)	금액(불)	금액(천불)
4412314019	기타	MY	말 레 이 시 아	294,306	0.45	409,899	410
4412314019	기타	VN	베 트 남	28,544,916	43.92	15,290,236	15,290
4412314019	기타	ID	인 도 네 시 아	84,797,109	130.46	103,771,632	103,772
4412314019	기타	CN	중 국	2,028,265	3.12	1,763,372	1,763
4412314021	적어도 한쪽 외면의 플라이(ply)가 이류의 국내주 제1호의 열대산 목재인 것	ID	인 도 네 시 아	1,048,786	1.61	1,494,386	1,494
4412314029	기타	MY	말 레 이 시 아	5,009,847	7.71	3,445,332	3,445
4412314029	기타	VN	베 트 남	29,637,222	45.60	16,956,339	16,956
4412314029	기타	ID	인 도 네 시 아	55,688,041	85.67	43,775,323	43,775
4412314029	기타	CN	중 국	3,929,927	6.05	2,451,426	2,451
4412314029	기타	TH	태 국	137,590	0.21	81,842	82
4412315010	적어도 한쪽 외면의 플라이(ply)가 이류의 국내주 제1호의 열대산 목재인 것	ID	인 도 네 시 아	10,639	0.02	16,126	16
4412315090	기타	DE	독 일	7,206	0.01	68,332	68
4412315090	기타	MY	말 레 이 시 아	14,599,743	22.46	9,004,761	9,005
4412315090	기타	VN	베 트 남	218,506,620	336.16	127,386,319	127,386
4412315090	기타	ID	인 도 네 시 아	51,037,424	78.52	38,921,644	38,922
4412315090	기타	CN	중 국	8,069,065	12.41	4,865,749	4,866
4412315090	기타	TH	태 국	134,880	0.21	82,313	82
4412316010	적어도 한쪽 외면의 플라이(ply)가 이류의 국내주 제1호의 열대산 목재인 것	ID	인 도 네 시 아	490,501	0.75	683,831	684
4412316010	적어도 한쪽 외면의 플라이(ply)가 이류의 국내주 제1호의 열대산 목재인 것	CN	중 국	19,212	0.03	12,234	12
4412316090	기타	MY	말 레 이 시 아	2,293,829	3.53	1,667,698	1,668
4412316090	기타	VN	베 트 남	5,833,848	8.98	3,102,807	3,103
4412316090	기타	ID	인 도 네 시 아	15,135,250	23.28	12,160,676	12,161
4412316090	기타	CN	중 국	742,400	1.14	464,305	464
4412316090	기타	TH	태 국	222,560	0.34	125,093	125
4412317010	적어도 한쪽 외면의 플라이(ply)가 이류의 국내주 제1호의 열대산 목재인 것	VN	베 트 남	3,082,327	4.74	1,976,754	1,977
4412317010	적어도 한쪽 외면의 플라이(ply)가 이류의 국내주 제1호의 열대산 목재인 것	ID	인 도 네 시 아	432,597	0.67	321,562	322
4412317090	기타	RU	러 시 아	456,139	0.70	662,916	663
4412317090	기타	MY	말 레 이 시 아	3,947,042	6.07	2,721,308	2,721
4412317090	기타	VN	베 트 남	15,644,497	24.07	9,046,461	9,046
4412317090	기타	GB	영 국	7	0.00	261	0
4412317090	기타	IT	이 탈 리 아	18,880	0.03	35,093	35
4412317090	기타	ID	인 도 네 시 아	16,501,014	25.39	12,542,918	12,543
4412317090	기타	JP	일 본	4,359	0.01	4,723	5
4412317090	기타	CN	중 국	561,200	0.86	335,489	335
4412317090	기타	TH	태 국	27,512	0.04	16,173	16
4412331000	두께가 3.2밀리미터 미만인 것	GR	그 리 스	28	0.00	456	0
4412331000	두께가 3.2밀리미터 미만인 것	DE	독 일	4	0.00	218	0

Ⅷ. HSK 10단위 · 국가별 수출입 현황

HSK코드	품목명	국가 기호	국가명	중량(kg)	물량 (톤,천㎡)	금액(불)	금액(천불)
4412331000	두께가 3.2밀리미터 미만인 것	LV	라 트 비 아	61	0.00	1,406	1
4412331000	두께가 3.2밀리미터 미만인 것	RU	러 시 아	3,698	0.01	5,148	5
4412331000	두께가 3.2밀리미터 미만인 것	US	미 국	117	0.00	3,433	3
4412331000	두께가 3.2밀리미터 미만인 것	ES	스 페 인	358	0.00	3,043	3
4412331000	두께가 3.2밀리미터 미만인 것	UA	우 크 라 이 나	84	0.00	591	1
4412331000	두께가 3.2밀리미터 미만인 것	CN	중 국	178,111	0.27	207,896	208
4412332000	두께가 3.2밀리미터 이상 4밀리미터 미만인 것	TW	대 만	120	0.00	1,619	2
4412332000	두께가 3.2밀리미터 이상 4밀리미터 미만인 것	US	미 국	108	0.00	738	1
4412332000	두께가 3.2밀리미터 이상 4밀리미터 미만인 것	CN	중 국	15,525	0.02	22,272	22
4412333000	두께가 4밀리미터 이상 6밀리미터 미만인 것	NO	노 르 웨 이	40,379	0.06	151,897	152
4412333000	두께가 4밀리미터 이상 6밀리미터 미만인 것	RU	러 시 아	1,181,023	1.82	1,893,090	1,893
4412333000	두께가 4밀리미터 이상 6밀리미터 미만인 것	VN	베 트 남	1,202,410	1.85	669,821	670
4412333000	두께가 4밀리미터 이상 6밀리미터 미만인 것	BE	벨 기 에	16,920	0.03	61,129	61
4412333000	두께가 4밀리미터 이상 6밀리미터 미만인 것	ES	스 페 인	8,526	0.01	28,585	29
4412333000	두께가 4밀리미터 이상 6밀리미터 미만인 것	IT	이 탈 리 아	10,015	0.02	29,183	29
4412333000	두께가 4밀리미터 이상 6밀리미터 미만인 것	CN	중 국	1,917,093	2.95	2,790,939	2,791
4412333000	두께가 4밀리미터 이상 6밀리미터 미만인 것	CZ	체 코 공 화 국	2,217	0.00	4,975	5
4412334010	두께가 6밀리미터 이상 8밀리미터 미만인 것	LV	라 트 비 아	12,496	0.02	16,970	17
4412334010	두께가 6밀리미터 이상 8밀리미터 미만인 것	RU	러 시 아	4,188,521	6.44	5,639,119	5,639
4412334010	두께가 6밀리미터 이상 8밀리미터 미만인 것	US	미 국	127	0.00	1,996	2
4412334010	두께가 6밀리미터 이상 8밀리미터 미만인 것	VN	베 트 남	760,674	1.17	410,017	410
4412334010	두께가 6밀리미터 이상 8밀리미터 미만인 것	ES	스 페 인	7,055	0.01	13,702	14
4412334010	두께가 6밀리미터 이상 8밀리미터 미만인 것	EE	에 스토니아	25,050	0.04	38,637	39
4412334010	두께가 6밀리미터 이상 8밀리미터 미만인 것	IT	이 탈 리 아	9,637	0.01	25,124	25
4412334010	두께가 6밀리미터 이상 8밀리미터 미만인 것	ID	인 도 네 시 아	1,397	0.00	2,215	2
4412334010	두께가 6밀리미터 이상 8밀리미터 미만인 것	CN	중 국	60,123	0.09	87,845	88
4412334010	두께가 6밀리미터 이상 8밀리미터 미만인 것	CZ	체 코 공 화 국	2,272	0.00	4,796	5

2. 수입

HSK코드	품목명	국가 기호	국가명	중량(kg)	물량 (톤,천㎡)	금액(불)	금액(천불)
4412334010	두께가 6밀리미터 이상 8밀리미터 미만인 것	FI	핀 란 드	328,585	0.51	537,589	538
4412334020	두께가 8밀리미터 이상 10밀리미터 미만인 것	NO	노 르 웨 이	16,272	0.03	61,297	61
4412334020	두께가 8밀리미터 이상 10밀리미터 미만인 것	LV	라 트 비 아	1,847,650	2.84	3,079,787	3,080
4412334020	두께가 8밀리미터 이상 10밀리미터 미만인 것	RU	러 시 아	5,785,099	8.90	8,302,742	8,303
4412334020	두께가 8밀리미터 이상 10밀리미터 미만인 것	VN	베 트 남	438,558	0.67	303,786	304
4412334020	두께가 8밀리미터 이상 10밀리미터 미만인 것	ES	스 페 인	5,438	0.01	9,615	10
4412334020	두께가 8밀리미터 이상 10밀리미터 미만인 것	EE	에 스토니아	2,237,631	3.44	3,514,265	3,514
4412334020	두께가 8밀리미터 이상 10밀리미터 미만인 것	IT	이 탈 리 아	18,053	0.03	37,869	38
4412334020	두께가 8밀리미터 이상 10밀리미터 미만인 것	ID	인 도 네 시 아	21,800	0.03	15,724	16
4412334020	두께가 8밀리미터 이상 10밀리미터 미만인 것	CN	중 국	781,832	1.20	1,101,749	1,102
4412334020	두께가 8밀리미터 이상 10밀리미터 미만인 것	CZ	체 코 공 화 국	2,314	0.00	4,071	4
4412334020	두께가 8밀리미터 이상 10밀리미터 미만인 것	FI	핀 란 드	4,669,011	7.18	7,182,140	7,182
4412335000	두께가 10밀리미터 이상 12밀리미터 미만인 것	RU	러 시 아	93,265	0.14	83,208	83
4412335000	두께가 10밀리미터 이상 12밀리미터 미만인 것	VN	베 트 남	4,894,086	7.53	3,217,863	3,218
4412335000	두께가 10밀리미터 이상 12밀리미터 미만인 것	IT	이 탈 리 아	122	0.00	947	1
4412335000	두께가 10밀리미터 이상 12밀리미터 미만인 것	ID	인 도 네 시 아	46,315	0.07	42,390	42
4412335000	두께가 10밀리미터 이상 12밀리미터 미만인 것	CN	중 국	4,438,742	6.83	8,103,669	8,104
4412335000	두께가 10밀리미터 이상 12밀리미터 미만인 것	FI	핀 란 드	380	0.00	1,529	2
4412336000	두께가 12밀리미터 이상 15밀리미터 미만인 것	LV	라 트 비 아	2,260,329	3.48	3,402,174	3,402
4412336000	두께가 12밀리미터 이상 15밀리미터 미만인 것	RU	러 시 아	5,625,112	8.65	8,019,822	8,020
4412336000	두께가 12밀리미터 이상 15밀리미터 미만인 것	RO	루 마 니 아	1,704	0.00	8,162	8
4412336000	두께가 12밀리미터 이상 15밀리미터 미만인 것	VN	베 트 남	81,778	0.13	50,963	51
4412336000	두께가 12밀리미터 이상 15밀리미터 미만인 것	ES	스 페 인	9,865	0.02	24,398	24
4412336000	두께가 12밀리미터 이상 15밀리미터 미만인 것	EE	에 스토니아	2,516,849	3.87	3,771,878	3,772
4412336000	두께가 12밀리미터 이상 15밀리미터 미만인 것	IT	이 탈 리 아	11,917	0.02	23,960	24

Ⅷ. HSK 10단위 · 국가별 수출입 현황

HSK코드	품목명	국가 기호	국가명	중량(kg)	물량 (톤,천㎡)	금액(불)	금액(천불)
4412336000	두께가 12밀리미터 이상 15밀리미터 미만인 것	ID	인도네시아	85,053	0.13	92,391	92
4412336000	두께가 12밀리미터 이상 15밀리미터 미만인 것	CN	중국	1,244,658	1.91	1,660,845	1,661
4412336000	두께가 12밀리미터 이상 15밀리미터 미만인 것	CZ	체코공화국	5,205	0.01	7,699	8
4412336000	두께가 12밀리미터 이상 15밀리미터 미만인 것	FI	핀란드	5,762,396	8.87	9,090,359	9,090
4412337000	두께가 15밀리미터 이상인 것	DE	독일	84,337	0.13	266,103	266
4412337000	두께가 15밀리미터 이상인 것	LV	라트비아	1,328,386	2.04	2,350,917	2,351
4412337000	두께가 15밀리미터 이상인 것	RU	러시아	15,548,494	23.92	19,179,200	19,179
4412337000	두께가 15밀리미터 이상인 것	VN	베트남	79,606	0.12	86,367	86
4412337000	두께가 15밀리미터 이상인 것	BY	벨라루스	0	0.00	16	0
4412337000	두께가 15밀리미터 이상인 것	ES	스페인	204,539	0.31	373,758	374
4412337000	두께가 15밀리미터 이상인 것	EE	에스토니아	848,314	1.31	1,235,412	1,235
4412337000	두께가 15밀리미터 이상인 것	IT	이탈리아	566,572	0.87	1,034,766	1,035
4412337000	두께가 15밀리미터 이상인 것	ID	인도네시아	49,000	0.08	47,742	48
4412337000	두께가 15밀리미터 이상인 것	CN	중국	4,069,320	6.26	4,690,530	4,691
4412337000	두께가 15밀리미터 이상인 것	CZ	체코공화국	11,712	0.02	16,750	17
4412337000	두께가 15밀리미터 이상인 것	CM	카메룬	24,500	0.04	27,656	28
4412337000	두께가 15밀리미터 이상인 것	FI	핀란드	2,989,345	4.60	6,415,110	6,415
4412341000	두께가 3.2밀리미터 미만인 것	GB	영국	4	0.00	21	0
4412341000	두께가 3.2밀리미터 미만인 것	CN	중국	61,490	0.09	121,672	122
4412343000	두께가 4밀리미터 이상 6밀리미터 미만인 것	VN	베트남	4,316,817	6.64	2,436,299	2,436
4412343000	두께가 4밀리미터 이상 6밀리미터 미만인 것	ID	인도네시아	49,087	0.08	44,407	44
4412343000	두께가 4밀리미터 이상 6밀리미터 미만인 것	CN	중국	136,194	0.21	166,626	167
4412344010	두께가 6밀리미터 이상 8밀리미터 미만인 것	VN	베트남	7,961,649	12.25	4,143,332	4,143
4412344010	두께가 6밀리미터 이상 8밀리미터 미만인 것	CN	중국	210	0.00	2,937	3
4412344020	두께가 8밀리미터 이상 10밀리미터 미만인 것	VN	베트남	4,651,036	7.16	2,470,998	2,471
4412344020	두께가 8밀리미터 이상 10밀리미터 미만인 것	ID	인도네시아	47,025	0.07	39,222	39
4412344020	두께가 8밀리미터 이상 10밀리미터 미만인 것	CN	중국	10,285	0.02	13,894	14
4412345000	두께가 10밀리미터 이상 12밀리미터 미만인 것	VN	베트남	19,873,904	30.58	12,340,110	12,340
4412345000	두께가 10밀리미터 이상 12밀리미터 미만인 것	ID	인도네시아	11,515,625	17.72	8,723,144	8,723
4412345000	두께가 10밀리미터 이상 12밀리미터 미만인 것	CN	중국	217,926	0.34	136,364	136
4412346000	두께가 12밀리미터 이상 15밀리미터 미만인 것	VN	베트남	1,058,540	1.63	554,092	554

2. 수입

HSK코드	품목명	국가 기호	국가명	중량(kg)	물량 (톤,천㎡)	금액(불)	금액(천불)
4412347000	두께가 15밀리미터 이상인 것	US	미 국	3	0.00	1,500	2
4412347000	두께가 15밀리미터 이상인 것	VN	베 트 남	3,618,976	5.57	1,948,275	1,948
4412347000	두께가 15밀리미터 이상인 것	ID	인 도 네 시 아	463	0.00	199	0
4412347000	두께가 15밀리미터 이상인 것	CN	중 국	1	0.00	2	0
4412391000	두께가 6밀리미터 미만인 것	VN	베 트 남	2,335,198	3.59	1,443,227	1,443
4412391000	두께가 6밀리미터 미만인 것	IT	이 탈 리 아	15	0.00	856	1
4412391000	두께가 6밀리미터 미만인 것	ID	인 도 네 시 아	77,280	0.12	75,124	75
4412391000	두께가 6밀리미터 미만인 것	JP	일 본	42,075	0.06	73,597	74
4412391000	두께가 6밀리미터 미만인 것	CN	중 국	4,095,468	6.30	4,272,960	4,273
4412391000	두께가 6밀리미터 미만인 것	CL	칠 레	143	0.00	18	0
4412399000	기타	RU	러 시 아	52,562	0.08	33,094	33
4412399000	기타	US	미 국	8,050	0.01	19,072	19
4412399000	기타	VN	베 트 남	45,861,207	70.56	25,175,765	25,176
4412399000	기타	ID	인 도 네 시 아	169,201	0.26	181,177	181
4412399000	기타	JP	일 본	229,139	0.35	279,049	279
4412399000	기타	CN	중 국	6,412,967	9.87	5,031,680	5,032
4412399000	기타	CL	칠 레	967,223	1.49	880,392	880
4412399000	기타	PH	필 리 핀	153,286	0.24	209,769	210
4412941000	블록보드	MY	말 레 이 시 아	308,430	0.47	197,209	197
4412941000	블록보드	US	미 국	0	0.00	95	0
4412941000	블록보드	ES	스 페 인	110	0.00	6,503	7
4412941000	블록보드	AT	오 스트 리 아	2,719	0.00	8,201	8
4412941000	블록보드	IT	이 탈 리 아	40	0.00	2,302	2
4412941000	블록보드	ID	인 도 네 시 아	12,026,865	18.50	8,542,790	8,543
4412941000	블록보드	CN	중 국	881,714	1.36	2,517,105	2,517
4412942000	라민보드	LA	라 오 스	481	0.00	689	1
4412942000	라민보드	MY	말 레 이 시 아	6,873,431	10.57	3,366,564	3,367
4412942000	라민보드	VN	베 트 남	49,050	0.08	20,073	20
4412942000	라민보드	ID	인 도 네 시 아	5,434,205	8.36	3,317,233	3,317
4412942000	라민보드	CN	중 국	5,666,358	8.72	2,796,231	2,796
4412943000	배튼보드	IT	이 탈 리 아	11	0.00	657	1
4412943000	배튼보드	ID	인 도 네 시 아	12,811	0.02	13,008	13
4412943000	배튼보드	CN	중 국	1,885	0.00	1,268	1
4412994100	합판	MY	말 레 이 시 아	471,557	0.73	195,385	195
4412994100	합판	US	미 국	2	0.00	251	0
4412994100	합판	VN	베 트 남	990,900	1.52	642,659	643
4412994100	합판	CN	중 국	48,834	0.08	42,136	42
4412994911	각 플라이가 6밀리미터 이하인 시트(sheet)만으로 구성된 것으로서 전체 두께가 6밀리미터 이상인 것	ES	스 페 인	2,091	0.00	19,578	20

Ⅷ. HSK 10단위 · 국가별 수출입 현황

HSK코드	품목명	국가 기호	국가명	중량(kg)	물량 (톤,천㎡)	금액(불)	금액(천불)
4412994911	각 플라이가 6밀리미터 이하인 시트(sheet)만으로 구성된 것으로서 전체 두께가 6밀리미터 이상인 것	CN	중 국	92,600	0.14	274,666	275
4412994919	기타	US	미 국	1	0.00	13	0
4412994919	기타	VN	베 트 남	192,783	0.30	153,805	154
4412994919	기타	BY	벨 라 루 스	46	0.00	471	0
4412994919	기타	JP	일 본	0	0.00	14	0
4412994919	기타	CN	중 국	4	0.00	57	0
4412994919	기타	TH	태 국	3	0.00	19	0
4412994991	각 플라이가 6밀리미터 이하인 시트(sheet)만으로 구성된 것으로서 전체 두께가 6밀리미터 이상인 것	VN	베 트 남	13,416,556	20.64	7,083,753	7,084
4412994991	각 플라이가 6밀리미터 이하인 시트(sheet)만으로 구성된 것으로서 전체 두께가 6밀리미터 이상인 것	ID	인 도 네 시 아	44,890	0.07	38,227	38
4412994991	각 플라이가 6밀리미터 이하인 시트(sheet)만으로 구성된 것으로서 전체 두께가 6밀리미터 이상인 것	CN	중 국	1,161,200	1.79	991,252	991
4412994999	기타	LA	라 오 스	1,847	0.00	7,946	8
4412994999	기타	MY	말 레 이 시 아	116,648	0.18	127,003	127
4412994999	기타	VN	베 트 남	165,409	0.25	99,214	99
4412994999	기타	CN	중 국	24,710	0.04	17,733	18
4412995100	합판	DE	독 일	8	0.00	73	0
4412995100	합판	VN	베 트 남	2,005,113	3.08	1,228,534	1,229
4412995100	합판	SE	스 웨 덴	44	0.00	491	0
4412995100	합판	ID	인 도 네 시 아	8,022	0.01	9,156	9
4412995100	합판	CN	중 국	2,599,672	4.00	1,845,826	1,846
4412995911	각 플라이가 6밀리미터 이하인 시트(sheet)만으로 구성된 것으로서 전체 두께가 6밀리미터 이상인 것	BY	벨 라 루 스	2,200	0.00	9,488	9
4412995911	각 플라이가 6밀리미터 이하인 시트(sheet)만으로 구성된 것으로서 전체 두께가 6밀리미터 이상인 것	ES	스 페 인	5	0.00	152	0
4412995911	각 플라이가 6밀리미터 이하인 시트(sheet)만으로 구성된 것으로서 전체 두께가 6밀리미터 이상인 것	IT	이 탈 리 아	40	0.00	60	0
4412995911	각 플라이가 6밀리미터 이하인 시트(sheet)만으로 구성된 것으로서 전체 두께가 6밀리미터 이상인 것	JP	일 본	14,238	0.02	47,301	47
4412995911	각 플라이가 6밀리미터 이하인 시트(sheet)만으로 구성된 것으로서 전체 두께가 6밀리미터 이상인 것	CN	중 국	777,018	1.20	2,075,165	2,075
4412995911	각 플라이가 6밀리미터 이하인 시트(sheet)만으로 구성된 것으로서 전체 두께가 6밀리미터 이상인 것	FI	핀 란 드	28,517	0.04	168,215	168
4412995919	기타	US	미 국	1,596	0.00	14,089	14
4412995919	기타	IT	이 탈 리 아	2,780	0.00	48,589	49
4412995919	기타	CN	중 국	48,457	0.07	177,067	177

2. 수입

HSK코드	품목명	국가 기호	국가명	중량(kg)	물량 (톤,천㎡)	금액(불)	금액(천불)
4412995991	각 플라이가 6밀리미터 이하인 시트(sheet)만으로 구성된 것으로서 전체 두께가 6밀리미터 이상인 것	VN	베 트 남	17,673,523	27.19	9,776,050	9,776
4412995991	각 플라이가 6밀리미터 이하인 시트(sheet)만으로 구성된 것으로서 전체 두께가 6밀리미터 이상인 것	ID	인 도 네 시 아	1,259,513	1.94	1,587,432	1,587
4412995991	각 플라이가 6밀리미터 이하인 시트(sheet)만으로 구성된 것으로서 전체 두께가 6밀리미터 이상인 것	CN	중 국	32,892,099	50.60	22,035,767	22,036
4412995991	각 플라이가 6밀리미터 이하인 시트(sheet)만으로 구성된 것으로서 전체 두께가 6밀리미터 이상인 것	PH	필 리 핀	21,500	0.03	13,591	14
4412995999	기타	RO	루 마 니 아	39,769	0.06	128,453	128
4412995999	기타	VN	베 트 남	159,546	0.25	91,874	92
4412995999	기타	BE	벨 기 에	397,695	0.61	1,522,074	1,522
4412995999	기타	SK	슬 로 바 키 아	96,078	0.15	318,408	318
4412995999	기타	IT	이 탈 리 아	15	0.00	62	0
4412995999	기타	CN	중 국	2,243,147	3.45	1,955,216	1,955
4412995999	기타	HU	형 가 리	3,971	0.01	10,963	11
4412996100	합판	JP	일 본	9,655	0.01	46,375	46
4412996100	합판	CN	중 국	1,590,506	2.45	935,102	935
4412996991	각 플라이가 6밀리미터 이하인 시트(sheet)만으로 구성된 것으로서 전체 두께가 6밀리미터 이상인 것	VN	베 트 남	7,666,196	11.79	3,927,046	3,927
4412996991	각 플라이가 6밀리미터 이하인 시트(sheet)만으로 구성된 것으로서 전체 두께가 6밀리미터 이상인 것	CN	중 국	10,502,012	16.16	7,010,721	7,011
4412996991	각 플라이가 6밀리미터 이하인 시트(sheet)만으로 구성된 것으로서 전체 두께가 6밀리미터 이상인 것	FI	핀 란 드	16,232	0.02	34,405	34
4412996991	각 플라이가 6밀리미터 이하인 시트(sheet)만으로 구성된 것으로서 전체 두께가 6밀리미터 이상인 것	PH	필 리 핀	238,691	0.37	189,924	190
4412996999	기타	JP	일 본	4,796	0.01	53,138	53
4412996999	기타	CN	중 국	32,262	0.05	20,980	21
4412996999	기타	PH	필 리 핀	446	0.00	3,869	4
4412999100	합판	NI	니 카 라 과	1	0.00	14	0
4412999100	합판	RU	러 시 아	1,700,501	2.62	2,180,283	2,180
4412999100	합판	MY	말 레 이 시 아	21	0.00	118	0
4412999100	합판	US	미 국	423	0.00	3,439	3
4412999100	합판	VN	베 트 남	138,482	0.21	83,619	84
4412999100	합판	BY	벨 라 루 스	5	0.00	29	0
4412999100	합판	ES	스 페 인	44,352	0.07	67,042	67
4412999100	합판	ID	인 도 네 시 아	25,672	0.04	56,871	57
4412999100	합판	JP	일 본	473,001	0.73	1,551,769	1,552
4412999100	합판	CN	중 국	125,245	0.19	103,965	104

Ⅷ. HSK 10단위 · 국가별 수출입 현황

HSK코드	품목명	국가 기호	국가명	중량(kg)	물량 (톤,천㎡)	금액(불)	금액(천불)
4412999911	각 플라이가 6밀리미터 이하인 시트(sheet)만으로 구성된 것으로서 전체 두께가 6밀리미터 이상인 것	IT	이 탈 리 아	22	0.00	175	0
4412999911	각 플라이가 6밀리미터 이하인 시트(sheet)만으로 구성된 것으로서 전체 두께가 6밀리미터 이상인 것	CN	중 국	4,807,314	7.40	11,609,862	11,610
4412999919	기타	DE	독 일	6	0.00	3	0
4412999919	기타	US	미 국	2	0.00	430	0
4412999919	기타	BY	벨 라 루 스	19	0.00	77	0
4412999919	기타	ES	스 페 인	41	0.00	1,960	2
4412999919	기타	IT	이 탈 리 아	70	0.00	594	1
4412999919	기타	JP	일 본	0	0.00	27	0
4412999919	기타	CN	중 국	9,822	0.02	111,660	112
4412999991	각 플라이가 6밀리미터 이하인 시트(sheet)만으로 구성된 것으로서 전체 두께가 6밀리미터 이상인 것	VN	베 트 남	1,667,264	2.57	910,023	910
4412999991	각 플라이가 6밀리미터 이하인 시트(sheet)만으로 구성된 것으로서 전체 두께가 6밀리미터 이상인 것	CN	중 국	7,416,076	11.41	5,661,224	5,661
4412999999	기타	TW	대 만	22,137	0.03	37,582	38
4412999999	기타	DK	덴 마 크	14	0.00	1,162	1
4412999999	기타	DE	독 일	362	0.00	3,385	3
4412999999	기타	RU	러 시 아	12,866	0.02	13,311	13
4412999999	기타	US	미 국	5,104	0.01	17,028	17
4412999999	기타	VN	베 트 남	47,833	0.07	27,723	28
4412999999	기타	BE	벨 기 에	58	0.00	7,271	7
4412999999	기타	SE	스 웨 덴	4	0.00	477	0
4412999999	기타	ES	스 페 인	170	0.00	3,678	4
4412999999	기타	SG	싱 가 포 르	16	0.00	342	0
4412999999	기타	GB	영 국	71	0.00	1,295	1
4412999999	기타	AT	오 스트 리 아	2	0.00	36	0
4412999999	기타	IT	이 탈 리 아	13,392	0.02	42,437	42
4412999999	기타	ID	인 도 네 시 아	11,564	0.02	9,450	9
4412999999	기타	JP	일 본	216,591	0.33	290,072	290
4412999999	기타	CN	중 국	382,422	0.59	340,842	341
4412999999	기타	PG	파 푸 아 뉴 기 니	1	0.00	1	0
4412999999	기타	PL	폴 란 드	10	0.00	283	0
4412999999	기타	FR	프 랑 스	5	0.00	183	0
4413000000	고밀도화 목재	NL	네 델 란 드	350	0.35	10,068	10
4413000000	고밀도화 목재	TW	대 만	42	0.04	31	0
4413000000	고밀도화 목재	DK	덴 마 크	28,000	28.00	11,170	11
4413000000	고밀도화 목재	DE	독 일	540,583	540.58	1,416,953	1,417
4413000000	고밀도화 목재	LV	라 트 비 아	95,832	95.83	33,482	33
4413000000	고밀도화 목재	RU	러 시 아	376	0.38	878	1

2. 수입

HSK코드	품목명	국가 기호	국가명	중량(kg)	물량 (톤,천㎡)	금액(불)	금액(천불)
4413000000	고밀도화 목재	MY	말 레 이 시 아	49	0.05	158	0
4413000000	고밀도화 목재	US	미 국	21,342	21.34	54,908	55
4413000000	고밀도화 목재	VN	베 트 남	4,220	4.22	2,532	3
4413000000	고밀도화 목재	ZZ	불 명	550	0.55	550	1
4413000000	고밀도화 목재	GB	영 국	2	0.00	134	0
4413000000	고밀도화 목재	AU	오스트레일리아	8	0.01	208	0
4413000000	고밀도화 목재	AT	오 스트 리 아	22,372	22.37	29,381	29
4413000000	고밀도화 목재	IL	이 스 라 엘	2	0.00	25	0
4413000000	고밀도화 목재	IT	이 탈 리 아	126,587	126.59	315,925	316
4413000000	고밀도화 목재	IN	인 도	57	0.06	511	1
4413000000	고밀도화 목재	JP	일 본	2,855	2.86	17,896	18
4413000000	고밀도화 목재	CN	중 국	1,483,720	1,483.72	1,611,440	1,611
4413000000	고밀도화 목재	CZ	체 코 공 화 국	120	0.12	4,132	4
4413000000	고밀도화 목재	CA	캐 나 다	182,842	182.84	334,460	334
4413000000	고밀도화 목재	TH	태 국	0	0.00	2	0
4413000000	고밀도화 목재	PY	파 라 과 이	3	0.00	25	0
4413000000	고밀도화 목재	FR	프 랑 스	690	0.69	27,462	27
4413000000	고밀도화 목재	HK	홍 콩	11	0.01	614	1
4414000000	목재의 그림틀, 사진틀 등	NL	네 델 란 드	19	0.02	245	0
4414000000	목재의 그림틀, 사진틀 등	NP	네 팔	3	0.00	2	0
4414000000	목재의 그림틀, 사진틀 등	NO	노 르 웨 이	35	0.04	5,508	6
4414000000	목재의 그림틀, 사진틀 등	NZ	뉴 질 란 드	79	0.08	967	1
4414000000	목재의 그림틀, 사진틀 등	TW	대 만	2,494	2.49	7,664	8
4414000000	목재의 그림틀, 사진틀 등	DK	덴 마 크	569	0.57	14,940	15
4414000000	목재의 그림틀, 사진틀 등	DE	독 일	2,101	2.10	54,564	55
4414000000	목재의 그림틀, 사진틀 등	LV	라 트 비 아	1	0.00	121	0
4414000000	목재의 그림틀, 사진틀 등	RU	러 시 아	1	0.00	180	0
4414000000	목재의 그림틀, 사진틀 등	MY	말 레 이 시 아	2	0.00	88	0
4414000000	목재의 그림틀, 사진틀 등	MX	멕 시 코	10	0.01	23	0
4414000000	목재의 그림틀, 사진틀 등	MV	몰 디 브	6	0.01	39	0
4414000000	목재의 그림틀, 사진틀 등	MN	몽 골	19	0.02	299	0
4414000000	목재의 그림틀, 사진틀 등	US	미 국	12,037	12.04	145,693	146
4414000000	목재의 그림틀, 사진틀 등	VN	베 트 남	30,291	30.29	181,537	182
4414000000	목재의 그림틀, 사진틀 등	BE	벨 기 에	75	0.08	1,619	2
4414000000	목재의 그림틀, 사진틀 등	BR	브 라 질	75	0.08	488	0
4414000000	목재의 그림틀, 사진틀 등	LK	스 리 랑 카	0	0.00	5	0
4414000000	목재의 그림틀, 사진틀 등	SE	스 웨 덴	297	0.30	15,858	16
4414000000	목재의 그림틀, 사진틀 등	CH	스 위 스	13	0.01	254	0
4414000000	목재의 그림틀, 사진틀 등	ES	스 페 인	306	0.31	37,917	38
4414000000	목재의 그림틀, 사진틀 등	SK	슬 로 바 키 아	102	0.10	10,459	10
4414000000	목재의 그림틀, 사진틀 등	SG	싱 가 포 르	85	0.08	965	1

VIII. HSK 10단위 · 국가별 수출입 현황

HSK코드	품목명	국가 기호	국가명	중량(kg)	물량 (톤,천㎡)	금액(불)	금액(천불)
4414000000	목재의 그림틀, 사진틀 등	AR	아 르 헨 티 나	258	0.26	2,000	2
4414000000	목재의 그림틀, 사진틀 등	GB	영 국	1,490	1.49	26,041	26
4414000000	목재의 그림틀, 사진틀 등	AU	오스트레일리아	102	0.10	660	1
4414000000	목재의 그림틀, 사진틀 등	UA	우 크 라 이 나	1	0.00	143	0
4414000000	목재의 그림틀, 사진틀 등	IL	이 스 라 엘	0	0.00	20	0
4414000000	목재의 그림틀, 사진틀 등	IT	이 탈 리 아	9,626	9.63	165,125	165
4414000000	목재의 그림틀, 사진틀 등	IN	인 도	3,126	3.13	23,441	23
4414000000	목재의 그림틀, 사진틀 등	ID	인 도 네 시 아	71,190	71.19	416,156	416
4414000000	목재의 그림틀, 사진틀 등	JP	일 본	2,382	2.38	33,164	33
4414000000	목재의 그림틀, 사진틀 등	CN	중 국	1,355,645	1,355.64	4,563,010	4,563
4414000000	목재의 그림틀, 사진틀 등	KH	캄 보 디 아	15	0.02	100	0
4414000000	목재의 그림틀, 사진틀 등	CA	캐 나 다	180	0.18	3,432	3
4414000000	목재의 그림틀, 사진틀 등	TH	태 국	1,411	1.41	22,525	23
4414000000	목재의 그림틀, 사진틀 등	TR	티 키	2,104	2.10	58,320	58
4414000000	목재의 그림틀, 사진틀 등	PE	페 루	13	0.01	1,027	1
4414000000	목재의 그림틀, 사진틀 등	PL	폴 란 드	13,352	13.35	70,970	71
4414000000	목재의 그림틀, 사진틀 등	FR	프 랑 스	1,348	1.35	84,160	84
4414000000	목재의 그림틀, 사진틀 등	FI	핀 란 드	36	0.04	2,358	2
4414000000	목재의 그림틀, 사진틀 등	PH	필 리 핀	13	0.01	71	0
4414000000	목재의 그림틀, 사진틀 등	HU	헝 가 리	1	0.00	38	0
4414000000	목재의 그림틀, 사진틀 등	HK	홍 콩	70	0.07	32,035	32
4415100000	케이스, 상자 및 포장용기 등	NL	네 델 란 드	633,766	633.77	5,418,282	5,418
4415100000	케이스, 상자 및 포장용기 등	TW	대 만	797,379	797.38	3,663,004	3,663
4415100000	케이스, 상자 및 포장용기 등	DK	덴 마 크	506	0.51	4,863	5
4415100000	케이스, 상자 및 포장용기 등	DE	독 일	16,315	16.32	270,856	271
4415100000	케이스, 상자 및 포장용기 등	RO	루 마 니 아	10	0.01	957	1
4415100000	케이스, 상자 및 포장용기 등	MY	말 레 이 시 아	123,004	123.00	169,545	170
4415100000	케이스, 상자 및 포장용기 등	US	미 국	1,602,520	1,602.52	899,393	899
4415100000	케이스, 상자 및 포장용기 등	VN	베 트 남	2,684,421	2,684.42	1,860,254	1,860
4415100000	케이스, 상자 및 포장용기 등	BE	벨 기 에	267	0.27	7,130	7
4415100000	케이스, 상자 및 포장용기 등	BG	불 가 리 아	20	0.02	173	0
4415100000	케이스, 상자 및 포장용기 등	BR	브 라 질	2,641,099	2,641.10	2,066,319	2,066
4415100000	케이스, 상자 및 포장용기 등	SM	산 마 리 노	5	0.00	231	0
4415100000	케이스, 상자 및 포장용기 등	LK	스 리 랑 카	274	0.27	2,854	3
4415100000	케이스, 상자 및 포장용기 등	SE	스 웨 덴	6,041,343	6,041.34	5,404,218	5,404
4415100000	케이스, 상자 및 포장용기 등	CH	스 위 스	223	0.22	1,548	2
4415100000	케이스, 상자 및 포장용기 등	ES	스 페인	5,094	5.09	32,034	32
4415100000	케이스, 상자 및 포장용기 등	SI	슬로베니아	38,668	38.67	22,688	23
4415100000	케이스, 상자 및 포장용기 등	SG	싱 가 포 르	181	0.18	5,604	6
4415100000	케이스, 상자 및 포장용기 등	AR	아 르 헨 티 나	90	0.09	360	0
4415100000	케이스, 상자 및 포장용기 등	GB	영 국	518	0.52	14,174	14

2. 수입

HSK코드	품목명	국가 기호	국가명	중량(kg)	물량 (톤,천㎡)	금액(불)	금액(천불)
4415100000	케이스, 상자 및 포장용기 등	AU	오스트레일리아	100	0.10	955	1
4415100000	케이스, 상자 및 포장용기 등	AT	오스트리아	2,707	2.71	47,595	48
4415100000	케이스, 상자 및 포장용기 등	IR	이란	15	0.02	10	0
4415100000	케이스, 상자 및 포장용기 등	IT	이탈리아	3,789	3.79	39,667	40
4415100000	케이스, 상자 및 포장용기 등	IN	인도	92,607	92.61	29,540	30
4415100000	케이스, 상자 및 포장용기 등	ID	인도네시아	12,313	12.31	117,560	118
4415100000	케이스, 상자 및 포장용기 등	JP	일본	448,280	448.28	942,888	943
4415100000	케이스, 상자 및 포장용기 등	CN	중국	16,092,900	16,092.90	33,464,188	33,464
4415100000	케이스, 상자 및 포장용기 등	CL	칠레	227	0.23	1,304	1
4415100000	케이스, 상자 및 포장용기 등	CA	캐나다	26	0.03	1,751	2
4415100000	케이스, 상자 및 포장용기 등	TH	태국	169	0.17	2,023	2
4415100000	케이스, 상자 및 포장용기 등	TR	터키	10	0.01	857	1
4415100000	케이스, 상자 및 포장용기 등	PL	폴란드	177,620	177.62	381,596	382
4415100000	케이스, 상자 및 포장용기 등	FR	프랑스	6,870	6.87	43,420	43
4415100000	케이스, 상자 및 포장용기 등	PH	필리핀	2	0.00	139	0
4415100000	케이스, 상자 및 포장용기 등	HU	헝가리	106,052	106.05	331,902	332
4415100000	케이스, 상자 및 포장용기 등	HK	홍콩	1	0.00	58	0
4415200000	페렛, 박스페렛 등	NL	네델란드	23,657	23.66	1,156,476	1,156
4415200000	페렛, 박스페렛 등	NZ	뉴질랜드	30,000	30.00	500	1
4415200000	페렛, 박스페렛 등	TW	대만	73,073	73.07	25,646	26
4415200000	페렛, 박스페렛 등	DK	덴마크	177,896	177.90	143,329	143
4415200000	페렛, 박스페렛 등	DE	독일	134,627	134.63	132,696	133
4415200000	페렛, 박스페렛 등	LV	라트비아	3,395,576	3,395.58	3,184,780	3,185
4415200000	페렛, 박스페렛 등	RO	루마니아	5	0.00	10	0
4415200000	페렛, 박스페렛 등	LT	리투아니아	1,634,800	1,634.80	1,239,722	1,240
4415200000	페렛, 박스페렛 등	MY	말레이시아	9,185	9.18	18,924	19
4415200000	페렛, 박스페렛 등	MX	멕시코	1,127,407	1,127.41	1,000,920	1,001
4415200000	페렛, 박스페렛 등	US	미국	242,478	242.48	544,082	544
4415200000	페렛, 박스페렛 등	VN	베트남	7,381,502	7,381.50	3,110,759	3,111
4415200000	페렛, 박스페렛 등	BE	벨기에	9,735	9.74	7,069	7
4415200000	페렛, 박스페렛 등	BR	브라질	9,282	9.28	18,400	18
4415200000	페렛, 박스페렛 등	RS	세르비아공화국	5,010	5.01	1,973	2
4415200000	페렛, 박스페렛 등	SE	스웨덴	64	0.06	72	0
4415200000	페렛, 박스페렛 등	CH	스위스	72	0.07	184	0
4415200000	페렛, 박스페렛 등	ES	스페인	910	0.91	4,294	4
4415200000	페렛, 박스페렛 등	SK	슬로바키아	1,012	1.01	485	0
4415200000	페렛, 박스페렛 등	SG	싱가포르	493	0.49	690	1
4415200000	페렛, 박스페렛 등	GB	영국	295,655	295.66	539,394	539
4415200000	페렛, 박스페렛 등	AT	오스트리아	9,180	9.18	30,460	30
4415200000	페렛, 박스페렛 등	IT	이탈리아	69,822	69.82	133,300	133
4415200000	페렛, 박스페렛 등	IN	인도	50,000	50.00	2,016	2

VIII. HSK 10단위 · 국가별 수출입 현황

HSK코드	품목명	국가 기호	국가명	중량(kg)	물량 (톤,천㎡)	금액(불)	금액(천불)
4415200000	페렛, 박스페렛 등	ID	인도네시아	778,375	778.38	362,383	362
4415200000	페렛, 박스페렛 등	JP	일본	440,198	440.20	356,604	357
4415200000	페렛, 박스페렛 등	CN	중국	2,475,447	2,475.45	2,614,255	2,614
4415200000	페렛, 박스페렛 등	CZ	체코공화국	48,287	48.29	24,060	24
4415200000	페렛, 박스페렛 등	CA	캐나다	11	0.01	690	1
4415200000	페렛, 박스페렛 등	TH	태국	54,698	54.70	55,230	55
4415200000	페렛, 박스페렛 등	PT	포르투갈	345	0.34	404	0
4415200000	페렛, 박스페렛 등	PL	폴란드	3	0.00	37	0
4415200000	페렛, 박스페렛 등	FR	프랑스	4,951	4.95	2,888	3
4415200000	페렛, 박스페렛 등	PH	필리핀	3,009,715	3,009.72	180,227	180
4415200000	페렛, 박스페렛 등	HU	헝가리	44,903	44.90	69,051	69
4416000000	목재의 통 및 기타용기 등	ZA	남아프리카공화국	6	0.01	143	0
4416000000	목재의 통 및 기타용기 등	NZ	뉴질랜드	45	0.04	59	0
4416000000	목재의 통 및 기타용기 등	DE	독일	97	0.10	1,596	2
4416000000	목재의 통 및 기타용기 등	MX	멕시코	50	0.05	421	0
4416000000	목재의 통 및 기타용기 등	US	미국	146,147	146.15	259,729	260
4416000000	목재의 통 및 기타용기 등	VN	베트남	31,980	31.98	33,039	33
4416000000	목재의 통 및 기타용기 등	BE	벨기에	403	0.40	2,179	2
4416000000	목재의 통 및 기타용기 등	RS	세르비아공화국	3,250	3.25	27,830	28
4416000000	목재의 통 및 기타용기 등	ES	스페인	3,523	3.52	21,259	21
4416000000	목재의 통 및 기타용기 등	SK	슬로바키아	250	0.25	621	1
4416000000	목재의 통 및 기타용기 등	AR	아르헨티나	15	0.02	127	0
4416000000	목재의 통 및 기타용기 등	EE	에스토니아	86	0.09	933	1
4416000000	목재의 통 및 기타용기 등	IT	이탈리아	6,566	6.57	35,269	35
4416000000	목재의 통 및 기타용기 등	JP	일본	8	0.01	557	1
4416000000	목재의 통 및 기타용기 등	CN	중국	8,835	8.84	64,405	64
4416000000	목재의 통 및 기타용기 등	CZ	체코공화국	694	0.69	154	0
4416000000	목재의 통 및 기타용기 등	CA	캐나다	108	0.11	5,397	5
4416000000	목재의 통 및 기타용기 등	PT	포르투갈	3,778	3.78	33,938	34
4416000000	목재의 통 및 기타용기 등	FR	프랑스	23,488	23.49	140,844	141
4416000000	목재의 통 및 기타용기 등	HK	홍콩	2	0.00	279	0
4417000000	목재의 공구 등	NP	네팔	29	0.03	1,590	2
4417000000	목재의 공구 등	TW	대만	6,610	6.61	41,088	41
4417000000	목재의 공구 등	DE	독일	487	0.49	23,488	23
4417000000	목재의 공구 등	RO	루마니아	21	0.02	1,449	1
4417000000	목재의 공구 등	US	미국	1,219	1.22	95,330	95
4417000000	목재의 공구 등	BD	방글라데시	38	0.04	282	0
4417000000	목재의 공구 등	VN	베트남	933,064	933.06	900,608	901
4417000000	목재의 공구 등	LK	스리랑카	12,335	12.34	13,380	13
4417000000	목재의 공구 등	SE	스웨덴	1	0.00	25	0
4417000000	목재의 공구 등	CH	스위스	5	0.00	349	0

2. 수입

HSK코드	품목명	국가 기호	국가명	중량(kg)	물량 (톤,천㎡)	금액(불)	금액(천불)
4417000000	목재의 공구 등	ES	스 페 인	8	0.01	1,911	2
4417000000	목재의 공구 등	GB	영 국	433	0.43	36,610	37
4417000000	목재의 공구 등	UA	우 크 라 이 나	302	0.30	2,444	2
4417000000	목재의 공구 등	IT	이 탈 리 아	302	0.30	28,701	29
4417000000	목재의 공구 등	IN	인 도	5,334	5.33	753,449	753
4417000000	목재의 공구 등	ID	인 도 네 시 아	65,937	65.94	48,647	49
4417000000	목재의 공구 등	JP	일 본	434	0.43	19,847	20
4417000000	목재의 공구 등	CN	중 국	2,166,786	2,166.79	3,241,117	3,241
4417000000	목재의 공구 등	CZ	체 코 공 화 국	473	0.47	7,103	7
4417000000	목재의 공구 등	CA	캐 나 다	24	0.02	3,268	3
4417000000	목재의 공구 등	HR	크 로 아 티 아	103	0.10	9,546	10
4417000000	목재의 공구 등	TR	터 키	974	0.97	15,740	16
4417000000	목재의 공구 등	PL	폴 란 드	30	0.03	639	1
4417000000	목재의 공구 등	FR	프 랑 스	702	0.70	80,448	80
4417000000	목재의 공구 등	FI	핀 란 드	0	0.00	60	0
4417000000	목재의 공구 등	HK	홍 콩	5	0.00	39	0
4418100000	창문과 창문틀	DK	덴 마 크	26,077	26.08	279,302	279
4418100000	창문과 창문틀	DE	독 일	288	0.29	3,709	4
4418100000	창문과 창문틀	LT	리 투 아 니 아	12,849	12.85	120,832	121
4418100000	창문과 창문틀	US	미 국	39,884	39.88	528,038	528
4418100000	창문과 창문틀	VN	베 트 남	2,680	2.68	1,431	1
4418100000	창문과 창문틀	EE	에 스토 니 아	883	0.88	8,306	8
4418100000	창문과 창문틀	AT	오 스트 리 아	120	0.12	1,982	2
4418100000	창문과 창문틀	CN	중 국	81,027	81.03	544,690	545
4418100000	창문과 창문틀	PL	폴 란 드	15,301	15.30	110,050	110
4418100000	창문과 창문틀	HU	헝 가 리	2,197	2.20	24,040	24
4418200000	문, 문틀 및 문지방	TW	대 만	480	0.48	21,205	21
4418200000	문, 문틀 및 문지방	DK	덴 마 크	700	0.70	7,416	7
4418200000	문, 문틀 및 문지방	DE	독 일	520	0.52	14,150	14
4418200000	문, 문틀 및 문지방	RU	러 시 아	340	0.34	5,635	6
4418200000	문, 문틀 및 문지방	MY	말 레 이 시 아	21,755	21.76	25,040	25
4418200000	문, 문틀 및 문지방	US	미 국	35,533	35.53	500,488	500
4418200000	문, 문틀 및 문지방	VN	베 트 남	2,229,881	2,229.88	2,907,646	2,908
4418200000	문, 문틀 및 문지방	BR	브 라 질	644	0.64	8,728	9
4418200000	문, 문틀 및 문지방	CH	스 위 스	2,000	2.00	40,419	40
4418200000	문, 문틀 및 문지방	EE	에 스토 니 아	698	0.70	13,164	13
4418200000	문, 문틀 및 문지방	GB	영 국	2,436	2.44	28,721	29
4418200000	문, 문틀 및 문지방	AT	오 스트 리 아	756	0.76	22,828	23
4418200000	문, 문틀 및 문지방	IT	이 탈 리 아	2,679	2.68	66,556	67
4418200000	문, 문틀 및 문지방	IN	인 도	449	0.45	1,456	1
4418200000	문, 문틀 및 문지방	ID	인 도 네 시 아	1,640,646	1,640.65	2,165,929	2,166

Ⅷ. HSK 10단위 · 국가별 수출입 현황

HSK코드	품목명	국가 기호	국가명	중량(kg)	물량 (톤,천㎡)	금액(불)	금액(천불)
4418200000	문, 문틀 및 문지방	JP	일 본	3,103	3.10	27,163	27
4418200000	문, 문틀 및 문지방	CN	중 국	1,981,930	1,981.93	3,369,697	3,370
4418200000	문, 문틀 및 문지방	PL	폴 란 드	7,171	7.17	78,196	78
4418200000	문, 문틀 및 문지방	FR	프 랑 스	1,100	1.10	8,999	9
4418200000	문, 문틀 및 문지방	HU	헝 가 리	2,698	2.70	5,142	5
4418400000	콘크리트구조물 작업용의 셋터	ZA	남아프리카공화국	10,434	10.43	18,887	19
4418400000	콘크리트구조물 작업용의 셋터	DE	독 일	44,893	44.89	85,165	85
4418400000	콘크리트구조물 작업용의 셋터	US	미 국	1	0.00	653	1
4418400000	콘크리트구조물 작업용의 셋터	CN	중 국	86,083	86.08	132,257	132
4418500000	지붕이는 판자	IT	이 탈 리 아	3	0.00	37	0
4418500000	지붕이는 판자	CN	중 국	110,460	110.46	290,589	291
4418500000	지붕이는 판자	CA	캐 나 다	38,245	38.24	91,944	92
4418600000	기둥 및 들보	DE	독 일	116,157	116.16	158,306	158
4418600000	기둥 및 들보	RO	루 마 니 아	142,292	142.29	165,186	165
4418600000	기둥 및 들보	US	미 국	379	0.38	2,781	3
4418600000	기둥 및 들보	CH	스 위 스	415,215	415.22	2,569,870	2,570
4418600000	기둥 및 들보	EE	에 스토니아	103,573	103.57	98,711	99
4418600000	기둥 및 들보	AT	오 스트리아	132,572	132.57	213,243	213
4418600000	기둥 및 들보	UA	우 크 라이나	74,800	74.80	32,009	32
4418600000	기둥 및 들보	JP	일 본	107,882	107.88	270,042	270
4418600000	기둥 및 들보	CN	중 국	95,065	95.06	113,151	113
4418600000	기둥 및 들보	CU	쿠 바	14	0.01	95	0
4418600000	기둥 및 들보	FI	핀 란 드	1,353,146	1,353.15	1,787,453	1,787
4418731000	파케이패널(parquet panel)	CN	중 국	10,004	10.00	19,304	19
4418739000	기타	VN	베 트 남	23,472	23.47	30,529	31
4418739000	기타	IT	이 탈 리 아	37	0.04	225	0
4418739000	기타	CN	중 국	31,426	31.43	53,099	53
4418741000	파케이패널(parquet panel)	IT	이 탈 리 아	808,681	808.68	4,718,271	4,718
4418749000	기타	VN	베 트 남	117,082	117.08	172,570	173
4418749000	기타	RS	세르비아공화국	23	0.02	242	0
4418749000	기타	IT	이 탈 리 아	12	0.01	79	0
4418749000	기타	PL	폴 란 드	22,058	22.06	159,171	159
4418751000	파케이패널(parquet panel)	NL	네 델 란 드	1,678	1.68	16,627	17
4418751000	파케이패널(parquet panel)	DE	독 일	62,927	62.93	425,264	425
4418751000	파케이패널(parquet panel)	LT	리 투아 니아	10,662	10.66	118,755	119
4418751000	파케이패널(parquet panel)	MY	말 레 이 시 아	42,397	42.40	226,461	226
4418751000	파케이패널(parquet panel)	US	미 국	6	0.01	100	0
4418751000	파케이패널(parquet panel)	VN	베 트 남	13	0.01	101	0
4418751000	파케이패널(parquet panel)	BY	벨 라 루 스	44,287	44.29	214,267	214
4418751000	파케이패널(parquet panel)	SE	스 웨 덴	31	0.03	444	0
4418751000	파케이패널(parquet panel)	EE	에 스토니아	4,275	4.28	31,900	32

2. 수입

HSK코드	품목명	국가 기호	국가명	중량(kg)	물량 (톤,천㎡)	금액(불)	금액(천불)
4418751000	파케이패널(parquet panel)	AT	오스트리아	3,203	3.20	32,018	32
4418751000	파케이패널(parquet panel)	IT	이탈리아	1,628,599	1,628.60	10,761,157	10,761
4418751000	파케이패널(parquet panel)	ID	인도네시아	176,519	176.52	589,948	590
4418751000	파케이패널(parquet panel)	JP	일본	4,495	4.50	24,071	24
4418751000	파케이패널(parquet panel)	CN	중국	4,515,666	4,515.67	12,907,898	12,908
4418751000	파케이패널(parquet panel)	KH	캄보디아	37,840	37.84	131,760	132
4418751000	파케이패널(parquet panel)	TH	태국	1,020	1.02	30,399	30
4418751000	파케이패널(parquet panel)	TR	터키	50	0.05	2,250	2
4418751000	파케이패널(parquet panel)	PT	포르투갈	2,414	2.41	12,510	13
4418751000	파케이패널(parquet panel)	FR	프랑스	10,682	10.68	162,879	163
4418751000	파케이패널(parquet panel)	FI	핀란드	7,191	7.19	74,438	74
4418751000	파케이패널(parquet panel)	HU	헝가리	82	0.08	630	1
4418751000	파케이패널(parquet panel)	HK	홍콩	5,110	5.11	79,218	79
4418759000	기타	NL	네델란드	670	0.67	8,865	9
4418759000	기타	DE	독일	48,550	48.55	392,981	393
4418759000	기타	LT	리투아니아	166,774	166.77	1,244,309	1,244
4418759000	기타	BE	벨기에	52	0.05	212	0
4418759000	기타	BY	벨라루스	20	0.02	725	1
4418759000	기타	ES	스페인	3,888	3.89	52,966	53
4418759000	기타	GB	영국	250	0.25	4,588	5
4418759000	기타	AT	오스트리아	81	0.08	2,075	2
4418759000	기타	IT	이탈리아	16,642	16.64	234,091	234
4418759000	기타	ID	인도네시아	414,785	414.78	882,384	882
4418759000	기타	JP	일본	15	0.02	57	0
4418759000	기타	CN	중국	1,097,322	1,097.32	3,255,067	3,255
4418759000	기타	PT	포르투갈	2,055	2.06	11,011	11
4418759000	기타	FR	프랑스	415	0.42	17,939	18
4418759000	기타	FI	핀란드	66	0.07	970	1
4418791000	파아켓트패널	LA	라오스	0	0.00	1,786	2
4418791000	파아켓트패널	MY	말레이시아	2,367	2.37	16,221	16
4418791000	파아켓트패널	VN	베트남	25,384	25.38	46,133	46
4418791000	파아켓트패널	IT	이탈리아	883	0.88	10,808	11
4418791000	파아켓트패널	CN	중국	69,643	69.64	228,812	229
4418799000	파아켓트패널	DK	덴마크	45	0.04	291	0
4418799000	파아켓트패널	MY	말레이시아	123,409	123.41	170,238	170
4418799000	파아켓트패널	US	미국	36,222	36.22	219,753	220
4418799000	파아켓트패널	VN	베트남	1,060,075	1,060.08	1,542,597	1,543
4418799000	파아켓트패널	BE	벨기에	4	0.00	28	0
4418799000	파아켓트패널	ES	스페인	371	0.37	6,029	6
4418799000	파아켓트패널	IT	이탈리아	71,888	71.89	550,507	551
4418799000	파아켓트패널	IN	인도	2,403	2.40	28,789	29

VIII. HSK 10단위 · 국가별 수출입 현황

HSK코드	품목명	국가 기호	국가명	중량(kg)	물량 (톤,천㎡)	금액(불)	금액(천불)
4418799000	파아켓트패널	ID	인도네시아	26,270	26.27	52,036	52
4418799000	파아켓트패널	CN	중국	779,902	779.90	2,021,612	2,022
4418799000	파아켓트패널	PT	포르투갈	430	0.43	3,870	4
4418799000	파아켓트패널	HU	헝가리	10	0.01	183	0
4418910000	대나무로 만든 것	VN	베트남	1,500	1.50	5,157	5
4418910000	대나무로 만든 것	JP	일본	1,530	1.53	45,793	46
4418910000	대나무로 만든 것	CN	중국	12,307	12.31	19,897	20
4418910000	대나무로 만든 것	TH	태국	7	0.01	44	0
4418991000	셀룰러우드패널	LV	라트비아	8,442	8.44	15,060	15
4418991000	셀룰러우드패널	LT	리투아니아	1,500	1.50	2,791	3
4418991000	셀룰러우드패널	US	미국	4	0.00	2,960	3
4418991000	셀룰러우드패널	SE	스웨덴	272	0.27	4,909	5
4418991000	셀룰러우드패널	CH	스위스	6	0.01	176	0
4418991000	셀룰러우드패널	ID	인도네시아	89,400	89.40	82,554	83
4418991000	셀룰러우드패널	CN	중국	0	0.00	9	0
4418991000	셀룰러우드패널	FI	핀란드	234,250	234.25	350,613	351
4418999000	기타	NL	네델란드	41,023	41.02	54,812	55
4418999000	기타	TW	대만	40,935	40.94	80,079	80
4418999000	기타	DE	독일	43,337	43.34	58,287	58
4418999000	기타	RU	러시아	131,382	131.38	178,012	178
4418999000	기타	LT	리투아니아	12,300	12.30	39,715	40
4418999000	기타	US	미국	129,596	129.60	731,491	731
4418999000	기타	MM	미얀마	119,916	119.92	99,224	99
4418999000	기타	VN	베트남	1,464,234	1,464.23	1,642,302	1,642
4418999000	기타	SE	스웨덴	291	0.29	5,703	6
4418999000	기타	ES	스페인	3	0.00	55	0
4418999000	기타	SI	슬로베니아	43	0.04	722	1
4418999000	기타	AT	오스트리아	141,908	141.91	256,061	256
4418999000	기타	IT	이탈리아	8,376	8.38	77,712	78
4418999000	기타	ID	인도네시아	856,734	856.73	1,244,398	1,244
4418999000	기타	JP	일본	140,194	140.19	414,507	415
4418999000	기타	CN	중국	1,097,153	1,097.15	2,292,716	2,293
4418999000	기타	CA	캐나다	311,472	311.47	460,751	461
4418999000	기타	TH	태국	50,140	50.14	45,313	45
4418999000	기타	TR	터키	16,710	16.71	25,553	26
4418999000	기타	PT	포르투갈	7,579	7.58	124,405	124
4418999000	기타	PL	폴란드	20,280	20.28	72,811	73
4418999000	기타	FR	프랑스	900	0.90	11,334	11
4418999000	기타	PH	필리핀	402	0.40	6,629	7
4419110000	빵도마, 도마 및 이와 유사한 판	GP	과달로프	0	0.00	20	0
4419110000	빵도마, 도마 및 이와 유사한 판	NZ	뉴질랜드	1	0.00	61	0

2. 수입

HSK코드	품목명	국가 기호	국가명	중량(kg)	물량 (톤,천㎡)	금액(불)	금액(천불)
4419110000	빵도마, 도마 및 이와 유사한 판	DE	독 일	431	0.43	13,322	13
4419110000	빵도마, 도마 및 이와 유사한 판	RU	러 시 아	805	0.80	5,176	5
4419110000	빵도마, 도마 및 이와 유사한 판	US	미 국	881	0.88	19,853	20
4419110000	빵도마, 도마 및 이와 유사한 판	VN	베 트 남	5,930	5.93	16,228	16
4419110000	빵도마, 도마 및 이와 유사한 판	BN	브 루 나 이	2	0.00	110	0
4419110000	빵도마, 도마 및 이와 유사한 판	SE	스 웨 덴	1	0.00	96	0
4419110000	빵도마, 도마 및 이와 유사한 판	SG	싱 가 포 르	2	0.00	2	0
4419110000	빵도마, 도마 및 이와 유사한 판	GB	영 국	7	0.01	113	0
4419110000	빵도마, 도마 및 이와 유사한 판	AU	오스트레일리아	34	0.03	1,317	1
4419110000	빵도마, 도마 및 이와 유사한 판	UA	우 크 라 이 나	1,627	1.63	13,045	13
4419110000	빵도마, 도마 및 이와 유사한 판	IT	이 탈 리 아	6	0.01	716	1
4419110000	빵도마, 도마 및 이와 유사한 판	IN	인 도	5	0.00	112	0
4419110000	빵도마, 도마 및 이와 유사한 판	ID	인 도 네 시 아	19,533	19.53	47,255	47
4419110000	빵도마, 도마 및 이와 유사한 판	JP	일 본	20	0.02	1,177	1
4419110000	빵도마, 도마 및 이와 유사한 판	CN	중 국	580,263	580.26	1,632,308	1,632
4419110000	빵도마, 도마 및 이와 유사한 판	CA	캐 나 다	5	0.00	73	0
4419110000	빵도마, 도마 및 이와 유사한 판	TH	태 국	20	0.02	245	0
4419110000	빵도마, 도마 및 이와 유사한 판	TR	터 키	3	0.00	77	0
4419110000	빵도마, 도마 및 이와 유사한 판	TN	튀 니 지	0	0.00	16	0
4419110000	빵도마, 도마 및 이와 유사한 판	FR	프 랑 스	247	0.25	9,079	9
4419110000	빵도마, 도마 및 이와 유사한 판	HK	홍 콩	13	0.01	100	0
4419120000	젓가락	US	미 국	18	0.02	387	0
4419120000	젓가락	VN	베 트 남	444,961	444.96	588,441	588
4419120000	젓가락	SG	싱 가 포 르	0	0.00	34	0
4419120000	젓가락	GB	영 국	1	0.00	52	0
4419120000	젓가락	IT	이 탈 리 아	2	0.00	21	0
4419120000	젓가락	ID	인 도 네 시 아	409	0.41	758	1
4419120000	젓가락	JP	일 본	4,957	4.96	468,196	468
4419120000	젓가락	CN	중 국	7,206,471	7,206.47	9,606,529	9,607
4419120000	젓가락	KH	캄 보 디 아	0	0.00	60	0
4419120000	젓가락	PT	포 르 투 갈	1	0.00	442	0
4419120000	젓가락	PH	필 리 핀	0	0.00	2	0
4419190000	기타	NL	네 델 란 드	1	0.00	60	0
4419190000	기타	DK	덴 마 크	1	0.00	102	0
4419190000	기타	DE	독 일	34	0.03	448	0
4419190000	기타	RU	러 시 아	3	0.00	483	0
4419190000	기타	US	미 국	906	0.91	17,121	17
4419190000	기타	BD	방 글 라 테 시	6	0.01	150	0
4419190000	기타	VN	베 트 남	9,880	9.88	79,146	79
4419190000	기타	BR	브 라 질	0	0.00	12	0
4419190000	기타	SE	스 웨 덴	35	0.04	3,037	3

Ⅷ. HSK 10단위 · 국가별 수출입 현황

HSK코드	품목명	국가 기호	국가명	중량(kg)	물량 (톤,천㎡)	금액(불)	금액(천불)
4419190000	기타	ES	스 페 인	1	0.00	49	0
4419190000	기타	SG	싱 가 포 르	0	0.00	8	0
4419190000	기타	IE	아 일 랜 드	8	0.01	98	0
4419190000	기타	GB	영 국	162	0.16	7,391	7
4419190000	기타	IT	이 탈 리 아	741	0.74	13,982	14
4419190000	기타	ID	인 도 네 시 아	542	0.54	2,644	3
4419190000	기타	JP	일 본	996	1.00	43,274	43
4419190000	기타	CN	중 국	1,153,346	1,153.35	6,348,077	6,348
4419190000	기타	CZ	체 코 공 화 국	27	0.03	5,462	5
4419190000	기타	CA	캐 나 다	3	0.00	178	0
4419190000	기타	TH	태 국	1,829	1.83	22,129	22
4419190000	기타	FR	프 랑 스	959	0.96	17,586	18
4419190000	기타	HK	홍 콩	53	0.05	781	1
4419901000	빵도마, 도마 및 이와 유사한 판	NL	네 델 란 드	0	0.00	3	0
4419901000	빵도마, 도마 및 이와 유사한 판	NP	네 팔	0	0.00	2	0
4419901000	빵도마, 도마 및 이와 유사한 판	NZ	뉴 질 랜 드	4	0.00	70	0
4419901000	빵도마, 도마 및 이와 유사한 판	DE	독 일	3,296	3.30	41,204	41
4419901000	빵도마, 도마 및 이와 유사한 판	LA	라 오 스	6,651	6.65	45,616	46
4419901000	빵도마, 도마 및 이와 유사한 판	RO	루 마 니 아	4,579	4.58	19,958	20
4419901000	빵도마, 도마 및 이와 유사한 판	LT	리 투 아 니 아	42	0.04	628	1
4419901000	빵도마, 도마 및 이와 유사한 판	US	미 국	87,648	87.65	1,247,944	1,248
4419901000	빵도마, 도마 및 이와 유사한 판	MM	미 얀 마	1,110	1.11	3,541	4
4419901000	빵도마, 도마 및 이와 유사한 판	VN	베 트 남	584,890	584.89	1,843,556	1,844
4419901000	빵도마, 도마 및 이와 유사한 판	BR	브 라 질	51,928	51.93	321,375	321
4419901000	빵도마, 도마 및 이와 유사한 판	SN	세 네 갈	11	0.01	101	0
4419901000	빵도마, 도마 및 이와 유사한 판	SE	스 웨 덴	3,949	3.95	78,362	78
4419901000	빵도마, 도마 및 이와 유사한 판	ES	스 페 인	3,726	3.73	30,434	30
4419901000	빵도마, 도마 및 이와 유사한 판	SG	싱 가 포 르	7	0.01	95	0
4419901000	빵도마, 도마 및 이와 유사한 판	GB	영 국	14	0.01	884	1
4419901000	빵도마, 도마 및 이와 유사한 판	AU	오스트레일리아	71,787	71.79	1,299,706	1,300
4419901000	빵도마, 도마 및 이와 유사한 판	IT	이 탈 리 아	1,382	1.38	31,163	31
4419901000	빵도마, 도마 및 이와 유사한 판	IN	인 도	5,451	5.45	33,851	34
4419901000	빵도마, 도마 및 이와 유사한 판	ID	인 도 네 시 아	821,577	821.58	2,826,340	2,826
4419901000	빵도마, 도마 및 이와 유사한 판	JP	일 본	2,019	2.02	49,812	50
4419901000	빵도마, 도마 및 이와 유사한 판	CN	중 국	357,217	357.22	1,986,803	1,987
4419901000	빵도마, 도마 및 이와 유사한 판	CA	캐 나 다	5,762	5.76	82,827	83
4419901000	빵도마, 도마 및 이와 유사한 판	TH	태 국	42,129	42.13	171,754	172
4419901000	빵도마, 도마 및 이와 유사한 판	TR	터 키	2	0.00	27	0
4419901000	빵도마, 도마 및 이와 유사한 판	TN	튀 니 지	20	0.02	276	0
4419901000	빵도마, 도마 및 이와 유사한 판	PE	페 루	5,307	5.31	15,751	16
4419901000	빵도마, 도마 및 이와 유사한 판	PL	폴 란 드	850	0.85	9,913	10

2. 수입

HSK코드	품목명	국가 기호	국가명	중량(kg)	물량 (톤,천㎡)	금액(불)	금액(천불)
4419901000	빵도마, 도마 및 이와 유사한 판	FR	프 랑 스	11	0.01	129	0
4419901000	빵도마, 도마 및 이와 유사한 판	PH	필 리 핀	9,578	9.58	49,873	50
4419901000	빵도마, 도마 및 이와 유사한 판	HK	홍 콩	2	0.00	63	0
4419902000	대접(공기)	US	미 국	66	0.07	4,390	4
4419902000	대접(공기)	VN	베 트 남	267	0.27	6,477	6
4419902000	대접(공기)	AU	오스트레일리아	1	0.00	92	0
4419902000	대접(공기)	IN	인 도	103	0.10	2,251	2
4419902000	대접(공기)	ID	인 도 네 시 아	33,800	33.80	241,880	242
4419902000	대접(공기)	JP	일 본	29	0.03	1,816	2
4419902000	대접(공기)	CN	중 국	11,130	11.13	142,110	142
4419902000	대접(공기)	CA	캐 나 다	2	0.00	111	0
4419902000	대접(공기)	TH	태 국	153	0.15	2,609	3
4419902000	대접(공기)	FR	프 랑 스	1	0.00	63	0
4419902000	대접(공기)	PH	필 리 핀	37,213	37.21	689,692	690
4419903000	젓가락	TW	대 만	2	0.00	42	0
4419903000	젓가락	DE	독 일	2	0.00	9	0
4419903000	젓가락	LA	라 오 스	71	0.07	120	0
4419903000	젓가락	RU	러 시 아	291,218	291.22	365,728	366
4419903000	젓가락	LT	리 투 아 니 아	0	0.00	163	0
4419903000	젓가락	US	미 국	185	0.18	3,654	4
4419903000	젓가락	VN	베 트 남	1,092,529	1,092.53	1,749,938	1,750
4419903000	젓가락	BY	벨 라 루 스	0	0.00	21	0
4419903000	젓가락	ES	스 페 인	1	0.00	3	0
4419903000	젓가락	SG	싱 가 포 르	2	0.00	80	0
4419903000	젓가락	IT	이 탈 리 아	1	0.00	42	0
4419903000	젓가락	IN	인 도	0	0.00	701	1
4419903000	젓가락	ID	인 도 네 시 아	26,202	26.20	94,028	94
4419903000	젓가락	JP	일 본	4,667	4.67	312,957	313
4419903000	젓가락	CN	중 국	14,689,592	14,689.59	21,317,486	21,317
4419903000	젓가락	CA	캐 나 다	0	0.00	9	0
4419903000	젓가락	TH	태 국	196	0.20	11,004	11
4419903000	젓가락	FR	프 랑 스	8	0.01	1,220	1
4419903000	젓가락	HK	홍 콩	4	0.00	493	0
4419909000	기타	GR	그 리 스	787	0.79	18,652	19
4419909000	기타	NL	네 델 란 드	24	0.02	910	1
4419909000	기타	NO	노 르 웨 이	0	0.00	19	0
4419909000	기타	NZ	뉴 질 란 드	26	0.03	365	0
4419909000	기타	TW	대 만	41,471	41.47	565,751	566
4419909000	기타	DK	덴 마 크	469	0.47	35,910	36
4419909000	기타	DE	독 일	1,151	1.15	42,479	42
4419909000	기타	LA	라 오 스	6,662	6.66	31,374	31

Ⅷ. HSK 10단위 · 국가별 수출입 현황

HSK코드	품목명	국가 기호	국가명	중량(kg)	물량 (톤,천㎡)	금액(불)	금액(천불)
4419909000	기타	LV	라 트 비 아	21	0.02	3,526	4
4419909000	기타	RU	러 시 아	18	0.02	743	1
4419909000	기타	RO	루 마 니 아	60,741	60.74	202,625	203
4419909000	기타	LT	리 투 아 니 아	237	0.24	4,925	5
4419909000	기타	MY	말 레 이 시 아	14	0.01	149	0
4419909000	기타	MN	몽 골	6	0.01	92	0
4419909000	기타	US	미 국	27,227	27.23	463,824	464
4419909000	기타	VN	베 트 남	1,453,903	1,453.90	12,949,250	12,949
4419909000	기타	BE	벨 기 에	8	0.01	289	0
4419909000	기타	BZ	벨 리 제	5	0.00	411	0
4419909000	기타	BA	보 스 니 아 - 헤르체고비나	3	0.00	434	0
4419909000	기타	BG	불 가 리 아	0	0.00	16	0
4419909000	기타	BR	브 라 질	1	0.00	745	1
4419909000	기타	BN	브 루 나 이	2	0.00	208	0
4419909000	기타	SM	산 마 리 노	249	0.25	22,325	22
4419909000	기타	RS	세르비아공화국	9	0.01	182	0
4419909000	기타	LK	스 리 랑 카	9	0.01	150	0
4419909000	기타	SE	스 웨 덴	11,010	11.01	426,976	427
4419909000	기타	ES	스 페 인	3,253	3.25	29,808	30
4419909000	기타	SI	슬로베니아	1,186	1.19	35,865	36
4419909000	기타	SG	싱 가 포 르	94	0.09	1,211	1
4419909000	기타	AE	아랍에미리트	2	0.00	10	0
4419909000	기타	EC	에 콰 도 르	1	0.00	4	0
4419909000	기타	GB	영 국	545	0.54	24,037	24
4419909000	기타	AU	오스트레일리아	3,778	3.78	50,349	50
4419909000	기타	IT	이 탈 리 아	11,464	11.46	335,248	335
4419909000	기타	IN	인 도	6,181	6.18	48,735	49
4419909000	기타	ID	인 도 네 시 아	562,903	562.90	2,854,665	2,855
4419909000	기타	JP	일 본	13,506	13.51	511,603	512
4419909000	기타	CN	중 국	1,557,572	1,557.57	11,627,774	11,628
4419909000	기타	CZ	체 코 공 화 국	319	0.32	6,372	6
4419909000	기타	CA	캐 나 다	76	0.08	5,353	5
4419909000	기타	CO	콜 롬 비 아	0	0.00	620	1
4419909000	기타	TH	태 국	38,322	38.32	453,327	453
4419909000	기타	TR	터 키	49	0.05	739	1
4419909000	기타	TN	튀 니 지	252	0.25	7,931	8
4419909000	기타	PT	포 르 투 갈	11	0.01	1,972	2
4419909000	기타	PL	폴 란 드	292	0.29	9,166	9
4419909000	기타	FR	프 랑 스	424	0.42	63,589	64
4419909000	기타	FI	핀 란 드	307	0.31	22,552	23

2. 수입

HSK코드	품목명	국가 기호	국가명	중량(kg)	물량 (톤,천㎡)	금액(불)	금액(천불)
4419909000	기타	PH	필 리 핀	283,674	283.67	2,287,378	2,287
4419909000	기타	HK	홍 콩	154	0.15	3,857	4
4420101000	목재의 조상	GL	그 리 인 란 드	5	0.00	396	0
4420101000	목재의 조상	ZA	남아프리카공화국	21	0.02	247	0
4420101000	목재의 조상	NL	네 델 란 드	337	0.34	9,844	10
4420101000	목재의 조상	NP	네 팔	49	0.05	600	1
4420101000	목재의 조상	TW	대 만	85	0.08	42,297	42
4420101000	목재의 조상	DK	덴 마 크	501	0.50	41,887	42
4420101000	목재의 조상	DE	독 일	1,437	1.44	108,319	108
4420101000	목재의 조상	LA	라 오 스	13	0.01	149	0
4420101000	목재의 조상	RU	러 시 아	48	0.05	7,184	7
4420101000	목재의 조상	MY	말 레 이 시 아	17	0.02	963	1
4420101000	목재의 조상	MX	멕 시 코	5	0.00	100	0
4420101000	목재의 조상	MN	몽 골	5	0.00	147	0
4420101000	목재의 조상	US	미 국	446	0.45	24,501	25
4420101000	목재의 조상	MM	미 얀 마	8	0.01	38	0
4420101000	목재의 조상	VN	베 트 남	7,298	7.30	57,848	58
4420101000	목재의 조상	BE	벨 기 에	14	0.01	921	1
4420101000	목재의 조상	SN	세 네 갈	7,500	7.50	4,837	5
4420101000	목재의 조상	LK	스 리 랑 카	343	0.34	4,684	5
4420101000	목재의 조상	SE	스 웨 덴	49	0.05	3,536	4
4420101000	목재의 조상	CH	스 위 스	13	0.01	580	1
4420101000	목재의 조상	ES	스 페 인	10	0.01	1,871	2
4420101000	목재의 조상	SK	슬 로 바 키 아	10	0.01	476	0
4420101000	목재의 조상	SG	싱 가 포 르	4	0.00	92	0
4420101000	목재의 조상	SV	엘 살 바 도 르	50	0.05	1,120	1
4420101000	목재의 조상	GB	영 국	172	0.17	6,468	6
4420101000	목재의 조상	AU	오스트레일리아	11	0.01	831	1
4420101000	목재의 조상	AT	오 스 트 리 아	0	0.00	4	0
4420101000	목재의 조상	EG	이 집 트	1	0.00	110	0
4420101000	목재의 조상	IT	이 탈 리 아	2,445	2.44	302,509	303
4420101000	목재의 조상	IN	인 도	2,063	2.06	6,822	7
4420101000	목재의 조상	ID	인 도 네 시 아	258,022	258.02	535,915	536
4420101000	목재의 조상	JP	일 본	21,854	21.85	49,704	50
4420101000	목재의 조상	CN	중 국	209,652	209.65	1,353,053	1,353
4420101000	목재의 조상	TD	차 드	0	0.00	6	0
4420101000	목재의 조상	CZ	체 코 공 화 국	27	0.03	2,005	2
4420101000	목재의 조상	CA	캐 나 다	10	0.01	4,970	5
4420101000	목재의 조상	CI	코트디브와르	3	0.00	525	1
4420101000	목재의 조상	TZ	탄 자 니 아	31	0.03	2,763	3
4420101000	목재의 조상	TH	태 국	6,028	6.03	22,493	22

VIII. HSK 10단위 · 국가별 수출입 현황

HSK코드	품목명	국가 기호	국가명	중량(kg)	물량 (톤,천㎡)	금액(불)	금액(천불)
4420101000	목재의 조상	TR	터 키	33	0.03	5,021	5
4420101000	목재의 조상	PK	파 키 스 탄	1,525	1.52	6,596	7
4420101000	목재의 조상	PT	포 르 투 갈	141	0.14	16,011	16
4420101000	목재의 조상	PL	폴 란 드	673	0.67	46,317	46
4420101000	목재의 조상	FR	프 랑 스	90	0.09	26,177	26
4420101000	목재의 조상	FI	핀 란 드	64	0.06	7,046	7
4420101000	목재의 조상	PH	필 리 핀	2	0.00	25	0
4420101000	목재의 조상	HK	홍 콩	20	0.02	1,037	1
4420109000	목재의 기타 장식품	GH	가 나	1	0.00	89	0
4420109000	목재의 기타 장식품	GR	그 리 스	51	0.05	2,802	3
4420109000	목재의 기타 장식품	NP	네 팔	3,118	3.12	9,495	9
4420109000	목재의 기타 장식품	TW	대 만	23	0.02	13,052	13
4420109000	목재의 기타 장식품	DK	덴 마 크	179	0.18	9,601	10
4420109000	목재의 기타 장식품	DE	독 일	68	0.07	11,666	12
4420109000	목재의 기타 장식품	MY	말 레 이 시 아	1	0.00	914	1
4420109000	목재의 기타 장식품	MX	멕 시 코	1	0.00	16	0
4420109000	목재의 기타 장식품	US	미 국	245	0.24	6,561	7
4420109000	목재의 기타 장식품	MM	미 얀 마	1	0.00	0	0
4420109000	목재의 기타 장식품	VN	베 트 남	15,877	15.88	128,026	128
4420109000	목재의 기타 장식품	SE	스 웨 덴	50	0.05	4,009	4
4420109000	목재의 기타 장식품	GB	영 국	55	0.06	2,079	2
4420109000	목재의 기타 장식품	AT	오 스트 리 아	2,834	2.83	30,321	30
4420109000	목재의 기타 장식품	UA	우 크 라 이 나	1	0.00	60	0
4420109000	목재의 기타 장식품	IL	이 스 라 엘	25	0.02	2,515	3
4420109000	목재의 기타 장식품	IT	이 탈 리 아	859	0.86	35,687	36
4420109000	목재의 기타 장식품	IN	인 도	3,516	3.52	30,444	30
4420109000	목재의 기타 장식품	ID	인 도 네 시 아	90,250	90.25	266,980	267
4420109000	목재의 기타 장식품	JP	일 본	237	0.24	10,870	11
4420109000	목재의 기타 장식품	CN	중 국	89,600	89.60	812,759	813
4420109000	목재의 기타 장식품	KH	캄 보 디 아	1	0.00	30	0
4420109000	목재의 기타 장식품	CA	캐 나 다	42	0.04	6,049	6
4420109000	목재의 기타 장식품	KE	케냐	11	0.01	42	0
4420109000	목재의 기타 장식품	TZ	탄 자 니 아	14	0.01	257	0
4420109000	목재의 기타 장식품	TH	태 국	1,540	1.54	11,158	11
4420109000	목재의 기타 장식품	TR	터 키	61	0.06	454	0
4420109000	목재의 기타 장식품	PL	폴 란 드	85	0.08	4,720	5
4420109000	목재의 기타 장식품	FR	프 랑 스	2	0.00	15	0
4420109000	목재의 기타 장식품	PH	필 리 핀	2,415	2.42	35,185	35
4420109000	목재의 기타 장식품	HK	홍 콩	17	0.02	346	0
4420901000	기목 세공과 상감 세공한 목재	NL	네 델 란 드	0	0.00	23	0
4420901000	기목 세공과 상감 세공한 목재	DE	독 일	10	0.01	319	0

2. 수입

HSK코드	품목명	국가 기호	국가명	중량(kg)	물량 (톤,천㎡)	금액(불)	금액(천불)
4420901000	기목 세공과 상감 세공한 목재	US	미 국	855	0.86	3,798	4
4420901000	기목 세공과 상감 세공한 목재	BE	벨 기 예	3,000	3.00	2,667	3
4420901000	기목 세공과 상감 세공한 목재	BR	브 라 질	0	0.00	70	0
4420901000	기목 세공과 상감 세공한 목재	SE	스 웨 덴	7	0.01	83	0
4420901000	기목 세공과 상감 세공한 목재	ES	스 페 인	7	0.01	579	1
4420901000	기목 세공과 상감 세공한 목재	ID	인 도 네 시 아	3,386	3.39	7,433	7
4420901000	기목 세공과 상감 세공한 목재	JP	일 본	8,650	8.65	16,602	17
4420901000	기목 세공과 상감 세공한 목재	CN	중 국	2,954	2.95	19,745	20
4420901000	기목 세공과 상감 세공한 목재	TR	터 키	3	0.00	256	0
4420901000	기목 세공과 상감 세공한 목재	PE	페 루	15	0.02	914	1
4420901000	기목 세공과 상감 세공한 목재	FR	프 랑 스	169	0.17	39,582	40
4420902010	담배상자(칠기제품)	TW	대 만	710	0.71	5,575	6
4420902010	담배상자(칠기제품)	DE	독 일	340	0.34	3,346	3
4420902010	담배상자(칠기제품)	US	미 국	1	0.00	132	0
4420902010	담배상자(칠기제품)	ID	인 도 네 시 아	0	0.00	20	0
4420902010	담배상자(칠기제품)	JP	일 본	2	0.00	200	0
4420902010	담배상자(칠기제품)	CN	중 국	340	0.34	12,782	13
4420902010	담배상자(칠기제품)	FR	프 랑 스	24	0.02	6,396	6
4420902020	신변장식용품 상자(칠기제품)	GR	그 리 스	3	0.00	378	0
4420902020	신변장식용품 상자(칠기제품)	NP	네 팔	1	0.00	140	0
4420902020	신변장식용품 상자(칠기제품)	TW	대 만	8,804	8.80	77,135	77
4420902020	신변장식용품 상자(칠기제품)	DK	덴 마 크	2	0.00	2,068	2
4420902020	신변장식용품 상자(칠기제품)	DE	독 일	86	0.09	2,102	2
4420902020	신변장식용품 상자(칠기제품)	RU	러 시 아	20	0.02	756	1
4420902020	신변장식용품 상자(칠기제품)	MX	멕 시 코	0	0.00	51	0
4420902020	신변장식용품 상자(칠기제품)	US	미 국	80	0.08	4,517	5
4420902020	신변장식용품 상자(칠기제품)	VN	베 트 남	205	0.20	30,713	31
4420902020	신변장식용품 상자(칠기제품)	SE	스 웨 덴	5	0.00	152	0
4420902020	신변장식용품 상자(칠기제품)	CH	스 위 스	1	0.00	296	0
4420902020	신변장식용품 상자(칠기제품)	SG	싱 가 포 르	0	0.00	47	0
4420902020	신변장식용품 상자(칠기제품)	GB	영 국	29	0.03	1,086	1
4420902020	신변장식용품 상자(칠기제품)	AU	오스트레일리아	1	0.00	265	0
4420902020	신변장식용품 상자(칠기제품)	EG	이 집 트	150	0.15	1,635	2
4420902020	신변장식용품 상자(칠기제품)	IT	이 탈 리 아	72	0.07	15,181	15
4420902020	신변장식용품 상자(칠기제품)	IN	인 도	36	0.04	999	1
4420902020	신변장식용품 상자(칠기제품)	ID	인 도 네 시 아	8	0.01	2,267	2
4420902020	신변장식용품 상자(칠기제품)	JP	일 본	91	0.09	7,418	7
4420902020	신변장식용품 상자(칠기제품)	CN	중 국	57,145	57.14	415,400	415
4420902020	신변장식용품 상자(칠기제품)	CA	캐 나 다	34	0.03	762	1
4420902020	신변장식용품 상자(칠기제품)	TH	태 국	58	0.06	1,252	1
4420902020	신변장식용품 상자(칠기제품)	TR	터 키	16	0.02	131	0

VIII. HSK 10단위 · 국가별 수출입 현황

HSK코드	품목명	국가 기호	국가명	중량(kg)	물량 (톤,천㎡)	금액(불)	금액(천불)
4420902020	신변장식용품 상자(칠기제품)	FR	프 랑 스	4	0.00	16,706	17
4420902020	신변장식용품 상자(칠기제품)	FI	핀 란 드	0	0.00	19	0
4420902020	신변장식용품 상자(칠기제품)	HK	홍 콩	12	0.01	387	0
4420902030	제94류에 해당하지 아니하는 기타 가구 (칠기제품)	TW	대 만	150	0.15	1,182	1
4420902030	제94류에 해당하지 아니하는 기타 가구 (칠기제품)	DK	덴 마 크	14	0.01	4,288	4
4420902030	제94류에 해당하지 아니하는 기타 가구 (칠기제품)	DE	독 일	57	0.06	1,935	2
4420902030	제94류에 해당하지 아니하는 기타 가구 (칠기제품)	LV	라 트 비 아	160	0.16	2,863	3
4420902030	제94류에 해당하지 아니하는 기타 가구 (칠기제품)	RU	러 시 아	19	0.02	982	1
4420902030	제94류에 해당하지 아니하는 기타 가구 (칠기제품)	US	미 국	69	0.07	2,302	2
4420902030	제94류에 해당하지 아니하는 기타 가구 (칠기제품)	VN	베 트 남	7,045	7.04	36,139	36
4420902030	제94류에 해당하지 아니하는 기타 가구 (칠기제품)	SE	스 웨 덴	0	0.00	40	0
4420902030	제94류에 해당하지 아니하는 기타 가구 (칠기제품)	CH	스 위 스	1	0.00	38	0
4420902030	제94류에 해당하지 아니하는 기타 가구 (칠기제품)	GB	영 국	524	0.52	2,044	2
4420902030	제94류에 해당하지 아니하는 기타 가구 (칠기제품)	IT	이 탈 리 아	211	0.21	13,427	13
4420902030	제94류에 해당하지 아니하는 기타 가구 (칠기제품)	IN	인 도	83	0.08	2,520	3
4420902030	제94류에 해당하지 아니하는 기타 가구 (칠기제품)	ID	인 도 네 시 아	4,465	4.46	12,541	13
4420902030	제94류에 해당하지 아니하는 기타 가구 (칠기제품)	JP	일 본	46	0.05	3,635	4
4420902030	제94류에 해당하지 아니하는 기타 가구 (칠기제품)	CN	중 국	53,015	53.02	356,820	357
4420902030	제94류에 해당하지 아니하는 기타 가구 (칠기제품)	KH	캄 보 디 아	1	0.00	22	0
4420902030	제94류에 해당하지 아니하는 기타 가구 (칠기제품)	TH	태 국	6	0.01	76	0
4420902030	제94류에 해당하지 아니하는 기타 가구 (칠기제품)	TR	터 키	2	0.00	96	0
4420902030	제94류에 해당하지 아니하는 기타 가구 (칠기제품)	PL	폴 란 드	0	0.00	65	0
4420902030	제94류에 해당하지 아니하는 기타 가구 (칠기제품)	FR	프 랑 스	913	0.91	90,100	90
4420902030	제94류에 해당하지 아니하는 기타 가구 (칠기제품)	HK	홍 콩	405	0.40	2,980	3
4420902090	기타(칠기제품)	ZA	남아프리카공화국	45	0.04	2,400	2
4420902090	기타(칠기제품)	NL	네 델 란 드	14	0.01	1,930	2
4420902090	기타(칠기제품)	NP	네 팔	491	0.49	1,005	1
4420902090	기타(칠기제품)	TW	대 만	508	0.51	19,855	20

2. 수입

HSK코드	품목명	국가 기호	국가명	중량(kg)	물량 (톤,천㎡)	금액(불)	금액(천불)
4420902090	기타(칠기제품)	DK	덴 마 크	5	0.00	2,656	3
4420902090	기타(칠기제품)	DE	독 일	78	0.08	11,538	12
4420902090	기타(칠기제품)	LV	라 트 비 아	10	0.01	113	0
4420902090	기타(칠기제품)	RU	러 시 아	20	0.02	160	0
4420902090	기타(칠기제품)	MA	모 로 코	357	0.36	58,593	59
4420902090	기타(칠기제품)	MU	모 리 셔 스	6	0.01	2,722	3
4420902090	기타(칠기제품)	MN	몽 골	3	0.00	55	0
4420902090	기타(칠기제품)	US	미 국	2,372	2.37	47,566	48
4420902090	기타(칠기제품)	VN	베 트 남	312,609	312.61	1,261,660	1,262
4420902090	기타(칠기제품)	BE	벨 기 에	3,675	3.68	5,511	6
4420902090	기타(칠기제품)	SA	사우디아라비아	9	0.01	2,673	3
4420902090	기타(칠기제품)	RS	세르비아공화국	70	0.07	2,653	3
4420902090	기타(칠기제품)	LK	스 리 랑 카	3	0.00	1,027	1
4420902090	기타(칠기제품)	SE	스 웨 덴	11	0.01	3,021	3
4420902090	기타(칠기제품)	CH	스 위 스	271	0.27	63,528	64
4420902090	기타(칠기제품)	ES	스 페 인	29	0.03	650	1
4420902090	기타(칠기제품)	SK	슬로바키아	16	0.02	781	1
4420902090	기타(칠기제품)	SI	슬로베니아	14	0.01	705	1
4420902090	기타(칠기제품)	SG	싱 가 포 르	3	0.00	35	0
4420902090	기타(칠기제품)	AE	아랍에미리트	20	0.02	379	0
4420902090	기타(칠기제품)	AR	아 르 헨 티 나	1	0.00	28	0
4420902090	기타(칠기제품)	GB	영 국	129	0.13	12,817	13
4420902090	기타(칠기제품)	AU	오스트레일리아	15	0.02	307	0
4420902090	기타(칠기제품)	UZ	우즈베키스탄	5	0.00	232	0
4420902090	기타(칠기제품)	IL	이 스 라 엘	144	0.14	162	0
4420902090	기타(칠기제품)	IT	이 탈 리 아	813	0.81	110,385	110
4420902090	기타(칠기제품)	IN	인 도	1,809	1.81	7,898	8
4420902090	기타(칠기제품)	ID	인 도 네 시 아	174	0.17	37,578	38
4420902090	기타(칠기제품)	JP	일 본	457	0.46	21,736	22
4420902090	기타(칠기제품)	CN	중 국	1,053,981	1,053.98	4,868,718	4,869
4420902090	기타(칠기제품)	CZ	체 코 공 화 국	5	0.00	65	0
4420902090	기타(칠기제품)	CL	칠 레	10	0.01	28	0
4420902090	기타(칠기제품)	CA	캐 나 다	2	0.00	992	1
4420902090	기타(칠기제품)	HR	크 로 아 티 아	1	0.00	52	0
4420902090	기타(칠기제품)	TH	태 국	885	0.88	78,069	78
4420902090	기타(칠기제품)	TR	터 키	14	0.01	1,047	1
4420902090	기타(칠기제품)	PT	포 르 투 갈	120	0.12	310	0
4420902090	기타(칠기제품)	PL	폴 란 드	36	0.04	677	1
4420902090	기타(칠기제품)	FR	프 랑 스	262	0.26	31,671	32
4420902090	기타(칠기제품)	FI	핀 란 드	0	0.00	90	0
4420902090	기타(칠기제품)	HK	홍 콩	99	0.10	3,744	4

VIII. HSK 10단위 · 국가별 수출입 현황

HSK코드	품목명	국가 기호	국가명	중량(kg)	물량 (톤,천㎡)	금액(불)	금액(천불)
4420909010	담배 및 신변장식용품상자	NL	네 델 란 드	24	0.02	3,088	3
4420909010	담배 및 신변장식용품상자	TW	대 만	63	0.06	4,299	4
4420909010	담배 및 신변장식용품상자	DK	덴 마 크	30	0.03	2,604	3
4420909010	담배 및 신변장식용품상자	DE	독 일	129	0.13	26,497	26
4420909010	담배 및 신변장식용품상자	RU	러 시 아	13	0.01	614	1
4420909010	담배 및 신변장식용품상자	LT	리 투 아 니 아	15	0.02	1,299	1
4420909010	담배 및 신변장식용품상자	MN	몽 골	9	0.01	80	0
4420909010	담배 및 신변장식용품상자	US	미 국	97	0.10	8,713	9
4420909010	담배 및 신변장식용품상자	VN	베 트 남	131,205	131.20	713,881	714
4420909010	담배 및 신변장식용품상자	CH	스 위 스	20	0.02	2,607	3
4420909010	담배 및 신변장식용품상자	ES	스 페 인	61	0.06	11,931	12
4420909010	담배 및 신변장식용품상자	GB	영 국	22	0.02	4,222	4
4420909010	담배 및 신변장식용품상자	AU	오스트레일리아	0	0.00	20	0
4420909010	담배 및 신변장식용품상자	AT	오 스트 리 아	1	0.00	476	0
4420909010	담배 및 신변장식용품상자	IT	이 탈 리 아	188	0.19	31,655	32
4420909010	담배 및 신변장식용품상자	IN	인 도	238	0.24	5,496	5
4420909010	담배 및 신변장식용품상자	ID	인 도 네 시 아	16	0.02	7,176	7
4420909010	담배 및 신변장식용품상자	JP	일 본	30	0.03	3,485	3
4420909010	담배 및 신변장식용품상자	CN	중 국	353,827	353.83	1,757,504	1,758
4420909010	담배 및 신변장식용품상자	CF	중앙아프리카	0	0.00	6	0
4420909010	담배 및 신변장식용품상자	CA	캐 나 다	81	0.08	4,917	5
4420909010	담배 및 신변장식용품상자	TH	태 국	31	0.03	613	1
4420909010	담배 및 신변장식용품상자	TR	터 키	0	0.00	59	0
4420909010	담배 및 신변장식용품상자	PE	페 루	13	0.01	555	1
4420909010	담배 및 신변장식용품상자	PT	포 르 투 갈	122	0.12	4,378	4
4420909010	담배 및 신변장식용품상자	PL	폴 란 드	4,664	4.66	50,213	50
4420909010	담배 및 신변장식용품상자	FR	프 랑 스	244	0.24	57,115	57
4420909010	담배 및 신변장식용품상자	PH	필 리 핀	6	0.01	23	0
4420909010	담배 및 신변장식용품상자	HK	홍 콩	11	0.01	406	0
4420909020	제94류에 해당하지 아니하는 기타 가구	GR	그 리 스	16	0.02	1,454	1
4420909020	제94류에 해당하지 아니하는 기타 가구	NL	네 델 란 드	321	0.32	15,140	15
4420909020	제94류에 해당하지 아니하는 기타 가구	TW	대 만	1,594	1.59	49,555	50
4420909020	제94류에 해당하지 아니하는 기타 가구	DK	덴 마 크	70	0.07	5,692	6
4420909020	제94류에 해당하지 아니하는 기타 가구	DE	독 일	717	0.72	48,069	48
4420909020	제94류에 해당하지 아니하는 기타 가구	LV	라 트 비 아	3	0.00	398	0
4420909020	제94류에 해당하지 아니하는 기타 가구	LT	리 투 아 니 아	40	0.04	1,505	2
4420909020	제94류에 해당하지 아니하는 기타 가구	MY	말 레 이 시 아	1	0.00	112	0
4420909020	제94류에 해당하지 아니하는 기타 가구	MA	모 로 코	19	0.02	3,857	4
4420909020	제94류에 해당하지 아니하는 기타 가구	MU	모 리 셔 스	1,132	1.13	175,791	176
4420909020	제94류에 해당하지 아니하는 기타 가구	US	미 국	13,952	13.95	53,517	54
4420909020	제94류에 해당하지 아니하는 기타 가구	BD	방 글 라 테 시	3	0.00	87	0

2. 수입

HSK코드	품목명	국가 기호	국가명	중량(kg)	물량 (톤,천㎡)	금액(불)	금액(천불)
4420909020	제94류에 해당하지 아니하는 기타 가구	VN	베 트 남	306,863	306.86	927,862	928
4420909020	제94류에 해당하지 아니하는 기타 가구	BE	벨 기 에	651	0.65	10,057	10
4420909020	제94류에 해당하지 아니하는 기타 가구	BR	브 라 질	47,664	47.66	147,251	147
4420909020	제94류에 해당하지 아니하는 기타 가구	RS	세르비아공화국	41	0.04	2,208	2
4420909020	제94류에 해당하지 아니하는 기타 가구	SE	스 웨 덴	2,394	2.39	15,473	15
4420909020	제94류에 해당하지 아니하는 기타 가구	CH	스 위 스	507	0.51	54,209	54
4420909020	제94류에 해당하지 아니하는 기타 가구	ES	스 페 인	278	0.28	2,983	3
4420909020	제94류에 해당하지 아니하는 기타 가구	SI	슬로베니아	206	0.21	15,663	16
4420909020	제94류에 해당하지 아니하는 기타 가구	SY	시 리 아	2	0.00	4	0
4420909020	제94류에 해당하지 아니하는 기타 가구	SG	싱 가 포 르	12	0.01	993	1
4420909020	제94류에 해당하지 아니하는 기타 가구	AE	아랍에미리트	3	0.00	288	0
4420909020	제94류에 해당하지 아니하는 기타 가구	AR	아 르헨티나	135	0.14	110	0
4420909020	제94류에 해당하지 아니하는 기타 가구	EE	에스토니아	4	0.00	234	0
4420909020	제94류에 해당하지 아니하는 기타 가구	GB	영 국	8,837	8.84	95,865	96
4420909020	제94류에 해당하지 아니하는 기타 가구	AU	오스트레일리아	3	0.00	120	0
4420909020	제94류에 해당하지 아니하는 기타 가구	AT	오 스트 리 아	10	0.01	933	1
4420909020	제94류에 해당하지 아니하는 기타 가구	IL	이 스 라 엘	2	0.00	141	0
4420909020	제94류에 해당하지 아니하는 기타 가구	IT	이 탈 리 아	6,409	6.41	780,258	780
4420909020	제94류에 해당하지 아니하는 기타 가구	IN	인 도	9,422	9.42	46,476	46
4420909020	제94류에 해당하지 아니하는 기타 가구	ID	인 도 네 시 아	10,360	10.36	60,687	61
4420909020	제94류에 해당하지 아니하는 기타 가구	JP	일 본	35,318	35.32	113,732	114
4420909020	제94류에 해당하지 아니하는 기타 가구	CN	중 국	1,032,690	1,032.69	5,829,751	5,830
4420909020	제94류에 해당하지 아니하는 기타 가구	CZ	체 코 공 화 국	182	0.18	17,733	18
4420909020	제94류에 해당하지 아니하는 기타 가구	CA	캐 나 다	31	0.03	484	0
4420909020	제94류에 해당하지 아니하는 기타 가구	TH	태 국	22,138	22.14	203,172	203
4420909020	제94류에 해당하지 아니하는 기타 가구	TR	터 키	28	0.03	4,186	4
4420909020	제94류에 해당하지 아니하는 기타 가구	TN	튀 니 지	10	0.01	2,255	2
4420909020	제94류에 해당하지 아니하는 기타 가구	PT	포 르 투 갈	325	0.32	7,948	8
4420909020	제94류에 해당하지 아니하는 기타 가구	PL	폴 란 드	284	0.28	5,274	5
4420909020	제94류에 해당하지 아니하는 기타 가구	FR	프 랑 스	6,018	6.02	196,465	196
4420909020	제94류에 해당하지 아니하는 기타 가구	FI	핀 란 드	4	0.00	828	1
4420909020	제94류에 해당하지 아니하는 기타 가구	PH	필 리 핀	736	0.74	4,921	5
4420909020	제94류에 해당하지 아니하는 기타 가구	HU	헝 가 리	320	0.32	3,719	4
4420909020	제94류에 해당하지 아니하는 기타 가구	HK	홍 룡	654	0.65	9,070	9
4420909090	기타	GH	가 나	8	0.01	642	1
4420909090	기타	NL	네 델 란 드	0	0.00	26	0
4420909090	기타	TW	대 만	1,018	1.02	32,727	33
4420909090	기타	DK	덴 마 크	71	0.07	1,636	2
4420909090	기타	DE	독 일	172	0.17	2,256	2
4420909090	기타	RU	러 시 아	8	0.01	356	0
4420909090	기타	MX	멕 시 코	2,718	2.72	20,954	21

Ⅷ. HSK 10단위 · 국가별 수출입 현황

HSK코드	품목명	국가 기호	국가명	중량(kg)	물량 (톤,천㎡)	금액(불)	금액(천불)
4420909090	기타	US	미 국	186	0.19	10,984	11
4420909090	기타	VN	베 트 남	99,363	99.36	656,306	656
4420909090	기타	SE	스 웨 덴	13	0.01	720	1
4420909090	기타	CH	스 위 스	29	0.03	8,284	8
4420909090	기타	ES	스 페 인	13	0.01	292	0
4420909090	기타	SG	싱 가 포 르	1	0.00	35	0
4420909090	기타	EC	에 콰 도 르	137	0.14	3,995	4
4420909090	기타	GB	영 국	21	0.02	2,116	2
4420909090	기타	IT	이 탈 리 아	647	0.65	55,513	56
4420909090	기타	IN	인 도	6,941	6.94	34,344	34
4420909090	기타	ID	인 도 네 시 아	131,329	131.33	314,686	315
4420909090	기타	JP	일 본	2,438	2.44	228,631	229
4420909090	기타	CN	중 국	202,756	202.76	1,283,479	1,283
4420909090	기타	ZW	짐 바 브 웨	3,370	3.37	1,104	1
4420909090	기타	CA	캐 나 다	833	0.83	42,004	42
4420909090	기타	TH	태 국	1,028	1.03	5,878	6
4420909090	기타	TR	터 키	65	0.06	2,607	3
4420909090	기타	PK	파 키 스 탄	550	0.55	220	0
4420909090	기타	PE	페 루	311	0.31	9,973	10
4420909090	기타	PL	폴 란 드	22,826	22.83	83,643	84
4420909090	기타	FR	프 랑 스	451	0.45	6,872	7
4420909090	기타	PH	필 리 핀	1,179	1.18	67,295	67
4420909090	기타	HK	홍 콩	38	0.04	3,480	3
4421100000	옷걸이	GR	그 리 스	17	0.02	62	0
4421100000	옷걸이	NL	네 델 란 드	42	0.04	1,745	2
4421100000	옷걸이	NP	네 팔	2	0.00	2	0
4421100000	옷걸이	TW	대 만	8	0.01	127	0
4421100000	옷걸이	DK	덴 마 크	99	0.10	1,199	1
4421100000	옷걸이	DE	독 일	261	0.26	10,133	10
4421100000	옷걸이	RO	루 마 니 아	15	0.02	1,074	1
4421100000	옷걸이	LT	리 투 아 니 아	2	0.00	66	0
4421100000	옷걸이	MO	마 카 오	2	0.00	3	0
4421100000	옷걸이	MY	말 레 이 시 아	3	0.00	3	0
4421100000	옷걸이	MV	몰 디 브	6	0.01	21	0
4421100000	옷걸이	MN	몽 골	8	0.01	70	0
4421100000	옷걸이	US	미 국	962	0.96	20,066	20
4421100000	옷걸이	MM	미 안 마	3	0.00	12	0
4421100000	옷걸이	VN	베 트 남	344,822	344.82	819,539	820
4421100000	옷걸이	BE	벨 기 에	20	0.02	1,342	1
4421100000	옷걸이	RS	세 르비 아 공화국	1,445	1.44	65,427	65
4421100000	옷걸이	SE	스 웨 덴	163	0.16	5,301	5

2. 수입

HSK코드	품목명	국가 기호	국가명	중량(kg)	물량 (톤,천㎡)	금액(불)	금액(천불)
4421100000	옷걸이	CH	스 위 스	40	0.04	420	0
4421100000	옷걸이	ES	스 페 인	55	0.06	2,817	3
4421100000	옷걸이	SI	슬 로 베 니 아	79	0.08	1,804	2
4421100000	옷걸이	SG	싱 가 포 르	2	0.00	34	0
4421100000	옷걸이	AE	아 랍 에 미 리 트	10	0.01	11	0
4421100000	옷걸이	GB	영 국	148	0.15	3,810	4
4421100000	옷걸이	AU	오 스트레 일 리 아	16	0.02	185	0
4421100000	옷걸이	IT	이 탈 리 아	5,628	5.63	403,619	404
4421100000	옷걸이	IN	인 도	3,931	3.93	8,610	9
4421100000	옷걸이	ID	인 도 네 시 아	2,789	2.79	9,278	9
4421100000	옷걸이	JP	일 본	418	0.42	10,670	11
4421100000	옷걸이	CN	중 국	2,417,481	2,417.48	10,518,090	10,518
4421100000	옷걸이	KH	캄 보 디 아	1	0.00	31	0
4421100000	옷걸이	CA	캐 나 다	143	0.14	609	1
4421100000	옷걸이	HR	크 로 아 티 아	56	0.06	2,000	2
4421100000	옷걸이	TH	태 국	246	0.25	2,194	2
4421100000	옷걸이	TR	터 키	48	0.05	3,310	3
4421100000	옷걸이	FR	프 랑 스	1,071	1.07	31,594	32
4421100000	옷걸이	FI	핀 란 드	6	0.01	534	1
4421100000	옷걸이	PH	필 리 핀	6	0.01	5	0
4421100000	옷걸이	HK	홍 콩	289	0.29	6,069	6
4421911000	스플롭.보빈재봉사 털과 이와 유사한 것	DE	독 일	9	0.01	478	0
4421911000	스플롭.보빈재봉사 털과 이와 유사한 것	US	미 국	5	0.00	19	0
4421911000	스플롭.보빈재봉사 털과 이와 유사한 것	VN	베 트 남	66	0.07	137	0
4421911000	스플롭.보빈재봉사 털과 이와 유사한 것	GB	영 국	0	0.00	36	0
4421911000	스플롭.보빈재봉사 털과 이와 유사한 것	IN	인 도	185	0.18	16,768	17
4421911000	스플롭.보빈재봉사 털과 이와 유사한 것	ID	인 도 네 시 아	2	0.00	206	0
4421911000	스플롭.보빈재봉사 털과 이와 유사한 것	JP	일 본	16	0.02	1,886	2
4421911000	스플롭.보빈재봉사 털과 이와 유사한 것	CN	중 국	2,128	2.13	7,869	8
4421911000	스플롭.보빈재봉사 털과 이와 유사한 것	TH	태 국	1	0.00	3	0
4421911000	스플롭.보빈재봉사 털과 이와 유사한 것	FR	프 랑 스	4	0.00	1,451	1
4421911000	스플롭.보빈재봉사 털과 이와 유사한 것	HK	홍 콩	13	0.01	141	0
4421912000	성냥개비의 나무, 신발용의 나누 껍 (peg)과 못	CN	중 국	1,448	1.45	7,068	7
4421913000	이쑤시개	DE	독 일	4	0.00	110	0
4421913000	이쑤시개	US	미 국	191	0.19	4,474	4
4421913000	이쑤시개	JP	일 본	9	0.01	121	0
4421913000	이쑤시개	CN	중 국	370,290	370.29	811,284	811
4421913000	이쑤시개	CA	캐 나 다	5	0.00	74	0
4421913000	이쑤시개	TH	태 국	2	0.00	7	0
4421913000	이쑤시개	HK	홍 콩	0	0.00	20	0

VIII. HSK 10단위 · 국가별 수출입 현황

HSK코드	품목명	국가 기호	국가명	중량(kg)	물량 (톤,천㎡)	금액(불)	금액(천불)
4421914000	포장용의 목재블록	NL	네 델 란 드	5	0.00	230	0
4421914000	포장용의 목재블록	DK	덴 마 크	0	0.00	107	0
4421914000	포장용의 목재블록	DE	독 일	20	0.02	1,483	1
4421914000	포장용의 목재블록	US	미 국	1	0.00	25	0
4421914000	포장용의 목재블록	LK	스 리 랑 카	78	0.08	203	0
4421914000	포장용의 목재블록	CH	스 위 스	1	0.00	58	0
4421914000	포장용의 목재블록	ID	인 도 네 시 아	0	0.00	50	0
4421914000	포장용의 목재블록	CN	중 국	1,682	1.68	3,993	4
4421914000	포장용의 목재블록	FR	프 랑 스	7	0.01	1,129	1
4421915000	부채,핸드스크린.이들의 살과 자루	DE	독 일	8	0.01	1,449	1
4421915000	부채,핸드스크린.이들의 살과 자루	RU	러 시 아	0	0.00	39	0
4421915000	부채,핸드스크린.이들의 살과 자루	MN	몽 골	1	0.00	30	0
4421915000	부채,핸드스크린.이들의 살과 자루	US	미 국	5	0.00	92	0
4421915000	부채,핸드스크린.이들의 살과 자루	VN	베 트 남	3,964	3.96	20,977	21
4421915000	부채,핸드스크린.이들의 살과 자루	ES	스 페 인	574	0.57	93,349	93
4421915000	부채,핸드스크린.이들의 살과 자루	SI	슬 로 베 니 아	0	0.00	13	0
4421915000	부채,핸드스크린.이들의 살과 자루	SG	싱 가 포 르	1	0.00	2	0
4421915000	부채,핸드스크린.이들의 살과 자루	ID	인 도 네 시 아	10	0.01	16	0
4421915000	부채,핸드스크린.이들의 살과 자루	JP	일 본	38	0.04	2,488	2
4421915000	부채,핸드스크린.이들의 살과 자루	CN	중 국	55,274	55.27	518,031	518
4421915000	부채,핸드스크린.이들의 살과 자루	TH	태 국	18	0.02	151	0
4421915000	부채,핸드스크린.이들의 살과 자루	FR	프 랑 스	4	0.00	720	1
4421919000	기타	TW	대 만	13	0.01	1,338	1
4421919000	기타	DE	독 일	10	0.01	2,635	3
4421919000	기타	US	미 국	51	0.05	1,649	2
4421919000	기타	VN	베 트 남	600	0.60	6,633	7
4421919000	기타	SE	스 웨 덴	1	0.00	46	0
4421919000	기타	ES	스 페 인	0	0.00	19	0
4421919000	기타	EC	에 콰 도 르	1	0.00	1	0
4421919000	기타	AU	오스트레일리아	2	0.00	592	1
4421919000	기타	IN	인 도	308	0.31	4,082	4
4421919000	기타	ID	인 도 네 시 아	91,135	91.14	375,093	375
4421919000	기타	JP	일 본	545	0.54	71,838	72
4421919000	기타	CN	중 국	2,468,570	2,468.57	4,941,904	4,942
4421919000	기타	CA	캐 나 다	1	0.00	21	0
4421919000	기타	TR	터 키	1	0.00	111	0
4421919000	기타	FR	프 랑 스	2	0.00	447	0
4421919000	기타	HK	홍 콩	186	0.19	3,078	3
4421991000	스플.콥.보빈.재봉상 털과 이와 유사한 것	GR	그 리 스	323	0.32	4,857	5
4421991000	스플.콥.보빈.재봉상 털과 이와 유사한 것	DK	덴 마 크	10	0.01	938	1
4421991000	스플.콥.보빈.재봉상 털과 이와 유사한 것	DE	독 일	1,274	1.27	25,495	25

2. 수입

HSK코드	품목명	국가 기호	국가명	중량(kg)	물량 (톤,천㎡)	금액(불)	금액(천불)
4421991000	스플.콥.보빈재봉상 털과 이와 유사한 것	MU	모 리 서 스	98	0.10	13,442	13
4421991000	스플.콥.보빈재봉상 털과 이와 유사한 것	US	미 국	12,745	12.74	29,534	30
4421991000	스플.콥.보빈재봉상 털과 이와 유사한 것	VN	베 트 남	1,137,936	1,137.94	986,383	986
4421991000	스플.콥.보빈재봉상 털과 이와 유사한 것	BE	벨 기 예	7	0.01	157	0
4421991000	스플.콥.보빈재봉상 털과 이와 유사한 것	SE	스 웨 덴	0	0.00	23	0
4421991000	스플.콥.보빈재봉상 털과 이와 유사한 것	CH	스 위 스	3	0.00	104	0
4421991000	스플.콥.보빈재봉상 털과 이와 유사한 것	ES	스 페 인	411	0.41	6,384	6
4421991000	스플.콥.보빈재봉상 털과 이와 유사한 것	SI	슬 로 베 니 아	493	0.49	35,679	36
4421991000	스플.콥.보빈재봉상 털과 이와 유사한 것	GB	영 국	1	0.00	135	0
4421991000	스플.콥.보빈재봉상 털과 이와 유사한 것	AT	오 스트 리 아	23	0.02	608	1
4421991000	스플.콥.보빈재봉상 털과 이와 유사한 것	UA	우 크 라 이 나	5	0.00	476	0
4421991000	스플.콥.보빈재봉상 털과 이와 유사한 것	IT	이 탈 리 아	2,751	2.75	3,884	4
4421991000	스플.콥.보빈재봉상 털과 이와 유사한 것	IN	인 도	50	0.05	7,596	8
4421991000	스플.콥.보빈재봉상 털과 이와 유사한 것	JP	일 본	252,241	252.24	508,437	508
4421991000	스플.콥.보빈재봉상 털과 이와 유사한 것	CN	중 국	131,111	131.11	496,698	497
4421991000	스플.콥.보빈재봉상 털과 이와 유사한 것	CZ	체 코 공 화 국	3	0.00	41	0
4421991000	스플.콥.보빈재봉상 털과 이와 유사한 것	TH	태 국	2	0.00	27	0
4421991000	스플.콥.보빈재봉상 털과 이와 유사한 것	TR	터 키	73	0.07	2,503	3
4421991000	스플.콥.보빈재봉상 털과 이와 유사한 것	PL	폴 란 드	31	0.03	56	0
4421991000	스플.콥.보빈재봉상 털과 이와 유사한 것	FR	프 랑 스	68	0.07	2,859	3
4421991000	스플.콥.보빈재봉상 털과 이와 유사한 것	FI	핀 란 드	89	0.09	548	1
4421991000	스플.콥.보빈재봉상 털과 이와 유사한 것	HK	홍 콩	5	0.00	36	0
4421992000	성냥개비의 나무, 신발용의 나무 껍 (peg)과 못	DE	독 일	1	0.00	17	0
4421992000	성냥개비의 나무, 신발용의 나무 껍 (peg)과 못	US	미 국	26	0.03	4,191	4
4421992000	성냥개비의 나무, 신발용의 나무 껍 (peg)과 못	GB	영 국	0	0.00	30	0
4421992000	성냥개비의 나무, 신발용의 나무 껍 (peg)과 못	AT	오 스트 리 아	45	0.04	3,473	3
4421992000	성냥개비의 나무, 신발용의 나무 껍 (peg)과 못	IT	이 탈 리 아	1	0.00	79	0
4421992000	성냥개비의 나무, 신발용의 나무 껍 (peg)과 못	ID	인 도 네 시 아	9,500	9.50	25,220	25
4421992000	성냥개비의 나무, 신발용의 나무 껍 (peg)과 못	JP	일 본	0	0.00	7	0
4421992000	성냥개비의 나무, 신발용의 나무 껍 (peg)과 못	CN	중 국	95,132	95.13	245,288	245
4421992000	성냥개비의 나무, 신발용의 나무 껍 (peg)과 못	CA	캐 나 다	2	0.00	8	0
4421992000	성냥개비의 나무, 신발용의 나무 껍 (peg)과 못	TH	태 국	1	0.00	42	0
4421993000	이쑤시개	MN	몽 골	5	0.00	30	0
4421993000	이쑤시개	US	미 국	1,168	1.17	22,778	23
4421993000	이쑤시개	VN	베 트 남	4	0.00	6	0

Ⅷ. HSK 10단위 · 국가별 수출입 현황

HSK코드	품목명	국가 기호	국가명	중량(kg)	물량 (톤,천㎡)	금액(불)	금액(천불)
4421993000	이쑤시개	AU	오스트레일리아	0	0.00	10	0
4421993000	이쑤시개	JP	일 본	4	0.00	85	0
4421993000	이쑤시개	CN	중 국	310,837	310.84	786,965	787
4421993000	이쑤시개	CA	캐 나 다	7	0.01	117	0
4421993000	이쑤시개	HK	홍 룡	2	0.00	26	0
4421994000	포장용의 목재블록	DE	독 일	1	0.00	8	0
4421994000	포장용의 목재블록	LT	리 투 아 니 아	19	0.02	51	0
4421994000	포장용의 목재블록	MY	말 레 이 시 아	2,276,490	2,276.49	590,597	591
4421994000	포장용의 목재블록	MX	멕 시 코	1	0.00	8	0
4421994000	포장용의 목재블록	US	미 국	17	0.02	2,241	2
4421994000	포장용의 목재블록	VN	베 트 남	2,395,191	2,395.19	2,248,334	2,248
4421994000	포장용의 목재블록	IT	이 탈 리 아	2	0.00	177	0
4421994000	포장용의 목재블록	IN	인 도	10	0.01	523	1
4421994000	포장용의 목재블록	ID	인 도 네 시 아	165,016	165.02	56,996	57
4421994000	포장용의 목재블록	JP	일 본	20	0.02	1,167	1
4421994000	포장용의 목재블록	CN	중 국	1,392,362	1,392.36	529,338	529
4421994000	포장용의 목재블록	TH	태 국	3	0.00	29	0
4421995000	부채,핸드스크린,이들의 살과 자루	DE	독 일	1	0.00	2	0
4421995000	부채,핸드스크린,이들의 살과 자루	US	미 국	113	0.11	2,775	3
4421995000	부채,핸드스크린,이들의 살과 자루	VN	베 트 남	11	0.01	117	0
4421995000	부채,핸드스크린,이들의 살과 자루	ES	스 페 인	18	0.02	12,044	12
4421995000	부채,핸드스크린,이들의 살과 자루	GB	영 국	1	0.00	24	0
4421995000	부채,핸드스크린,이들의 살과 자루	IT	이 탈 리 아	9	0.01	16,831	17
4421995000	부채,핸드스크린,이들의 살과 자루	JP	일 본	28	0.03	938	1
4421995000	부채,핸드스크린,이들의 살과 자루	CN	중 국	79,448	79.45	684,161	684
4421995000	부채,핸드스크린,이들의 살과 자루	TH	태 국	12	0.01	126	0
4421995000	부채,핸드스크린,이들의 살과 자루	PL	폴 란 드	0	0.00	13	0
4421995000	부채,핸드스크린,이들의 살과 자루	FR	프 랑 스	0	0.00	487	0
4421999000	기타	ZA	남아프리카공화국	17,327	17.33	92,256	92
4421999000	기타	NL	네 델 란 드	109	0.11	1,272	1
4421999000	기타	NP	네 팔	835	0.84	31,957	32
4421999000	기타	NO	노 르 웨 이	2	0.00	100	0
4421999000	기타	NZ	뉴 질 란 드	3	0.00	16	0
4421999000	기타	TW	대 만	2,617	2.62	9,266	9
4421999000	기타	DK	덴 마 크	12,473	12.47	62,373	62
4421999000	기타	DE	독 일	26,317	26.32	454,833	455
4421999000	기타	LA	라 오 스	1,237	1.24	12,230	12
4421999000	기타	RU	러 시 아	605	0.60	3,464	3
4421999000	기타	RO	루 마 니 아	22,596	22.60	101,372	101
4421999000	기타	LT	리 투 아 니 아	53	0.05	1,250	1
4421999000	기타	MY	말 레 이 시 아	3,224,139	3,224.14	1,000,408	1,000

2. 수입

HSK코드	품목명	국가 기호	국가명	중량(kg)	물량 (톤,천㎡)	금액(불)	금액(천불)
4421999000	기타	MX	멕시코	739	0.74	42,259	42
4421999000	기타	MU	모리셔스	1	0.00	83	0
4421999000	기타	US	미국	5,718	5.72	171,815	172
4421999000	기타	MM	미얀마	383	0.38	6,405	6
4421999000	기타	VN	베트남	3,526,419	3,526.42	5,102,554	5,103
4421999000	기타	BE	벨기에	68	0.07	881	1
4421999000	기타	BA	보스니아-헤르체고비나	5,381	5.38	32,049	32
4421999000	기타	BG	불가리아	2	0.00	480	0
4421999000	기타	RS	세르비아공화국	6	0.01	203	0
4421999000	기타	LK	스리랑카	3,334	3.33	13,838	14
4421999000	기타	SE	스웨덴	8,953	8.95	90,581	91
4421999000	기타	CH	스위스	11	0.01	2,730	3
4421999000	기타	ES	스페인	1,074	1.07	21,778	22
4421999000	기타	SI	슬로베니아	10,762	10.76	44,283	44
4421999000	기타	SG	싱가포르	122	0.12	591	1
4421999000	기타	IE	아일랜드	20	0.02	792	1
4421999000	기타	EE	에스토니아	7,816	7.82	61,330	61
4421999000	기타	EC	에콰도르	637	0.64	11,824	12
4421999000	기타	GB	영국	168	0.17	21,201	21
4421999000	기타	AU	오스트레일리아	14	0.01	996	1
4421999000	기타	AT	오스트리아	6,932	6.93	17,650	18
4421999000	기타	UA	우크라이나	82	0.08	2,405	2
4421999000	기타	IL	이스라엘	4,123	4.12	52,763	53
4421999000	기타	IT	이탈리아	20,054	20.05	613,864	614
4421999000	기타	IN	인도	42,144	42.14	861,281	861
4421999000	기타	ID	인도네시아	2,618,359	2,618.36	3,713,433	3,713
4421999000	기타	JP	일본	5,414	5.41	177,110	177
4421999000	기타	CN	중국	18,004,563	18,004.56	37,608,668	37,609
4421999000	기타	KH	캄보디아	10	0.01	160	0
4421999000	기타	CA	캐나다	37	0.04	585	1
4421999000	기타	HR	크로아티아	1	0.00	303	0
4421999000	기타	TH	태국	14,739	14.74	97,837	98
4421999000	기타	TR	터키	106	0.11	2,312	2
4421999000	기타	TN	튀니지	2	0.00	41	0
4421999000	기타	PY	파라과이	22,974	22.97	86,555	87
4421999000	기타	PE	페루	1,936	1.94	58,277	58
4421999000	기타	PT	포르투갈	48	0.05	3,844	4
4421999000	기타	PL	폴란드	151,291	151.29	697,309	697
4421999000	기타	FR	프랑스	537	0.54	25,026	25
4421999000	기타	FI	핀란드	64	0.06	865	1

Ⅷ. HSK 10단위 · 국가별 수출입 현황

HSK코드	품목명	국가 기호	국가명	중량(kg)	물량 (톤,천㎡)	금액(불)	금액(천불)
4421999000	기타	PH	필 리 핀	812	0.81	12,451	12
4421999000	기타	HU	형 가 리	10	0.01	119	0
4421999000	기타	HK	홍 콩	1,495	1.50	51,934	52
4501100000	천연코르크(조상, 가공품)	US	미 국	141	0.14	3,143	3
4501100000	천연코르크(조상, 가공품)	SE	스 웨 덴	36	0.04	347	0
4501100000	천연코르크(조상, 가공품)	JP	일 본	1,800	1.80	19,806	20
4501100000	천연코르크(조상, 가공품)	CN	중 국	69,458	69.46	207,913	208
4501100000	천연코르크(조상, 가공품)	PT	포 르 투 갈	16,666	16.67	69,591	70
4501900000	기타(조상, 가공품)	US	미 국	929	0.93	11,787	12
4501900000	기타(조상, 가공품)	IT	이 탈 리 아	9,903	9.90	38,198	38
4501900000	기타(조상, 가공품)	CN	중 국	38,780	38.78	87,958	88
4501900000	기타(조상, 가공품)	PT	포 르 투 갈	117,318	117.32	506,819	507
4502000000	천연코르크(반제품)	US	미 국	0	0.00	2	0
4502000000	천연코르크(반제품)	ES	스 페 인	1	0.00	5	0
4502000000	천연코르크(반제품)	GB	영 국	1	0.00	11	0
4502000000	천연코르크(반제품)	CN	중 국	89	0.09	257	0
4502000000	천연코르크(반제품)	PT	포 르 투 갈	5	0.00	220	0
4503100000	마 개	US	미 국	187	0.19	2,156	2
4503100000	마 개	BE	벨 기 예	118	0.12	2,339	2
4503100000	마 개	ES	스 페 인	1	0.00	11	0
4503100000	마 개	GB	영 국	0	0.00	30	0
4503100000	마 개	IT	이 탈 리 아	1	0.00	43	0
4503100000	마 개	JP	일 본	5	0.00	430	0
4503100000	마 개	CN	중 국	2,339	2.34	23,621	24
4503100000	마 개	CA	캐 나 다	127	0.13	1,186	1
4503100000	마 개	PT	포 르 투 갈	5,896	5.90	138,194	138
4503100000	마 개	FR	프 랑 스	16	0.02	2,309	2
4503900000	기타(천연코르크 제품)	GR	그 리 스	4	0.00	177	0
4503900000	기타(천연코르크 제품)	US	미 국	300	0.30	4,490	4
4503900000	기타(천연코르크 제품)	CH	스 위 스	1	0.00	72	0
4503900000	기타(천연코르크 제품)	ES	스 페 인	14,328	14.33	87,126	87
4503900000	기타(천연코르크 제품)	SG	싱 가 포 르	1	0.00	13	0
4503900000	기타(천연코르크 제품)	GB	영 국	3	0.00	380	0
4503900000	기타(천연코르크 제품)	IT	이 탈 리 아	2	0.00	6,571	7
4503900000	기타(천연코르크 제품)	JP	일 본	27	0.03	10,404	10
4503900000	기타(천연코르크 제품)	CN	중 국	20,356	20.36	276,072	276
4503900000	기타(천연코르크 제품)	CA	캐 나 다	2	0.00	36	0
4503900000	기타(천연코르크 제품)	PT	포 르 투 갈	156	0.16	26,125	26
4504100000	블록, 판, 슈트 등(응집코르크와 제품)	NL	네 델 란 드	0	0.00	68	0
4504100000	블록, 판, 슈트 등(응집코르크와 제품)	TW	대 만	17	0.02	138	0
4504100000	블록, 판, 슈트 등(응집코르크와 제품)	DE	독 일	457	0.46	8,055	8

2. 수입

HSK코드	품목명	국가 기호	국가명	중량(kg)	물량 (톤,천㎡)	금액(불)	금액(천불)
4504100000	블록, 판, 쉬트 등(응집코르크와 제품)	US	미 국	2,519	2.52	188,792	189
4504100000	블록, 판, 쉬트 등(응집코르크와 제품)	VN	베 트 남	13	0.01	132	0
4504100000	블록, 판, 쉬트 등(응집코르크와 제품)	BG	불 가 리 아	0	0.00	110	0
4504100000	블록, 판, 쉬트 등(응집코르크와 제품)	SE	스 웨 덴	2	0.00	88	0
4504100000	블록, 판, 쉬트 등(응집코르크와 제품)	ES	스 페 인	127	0.13	7,790	8
4504100000	블록, 판, 쉬트 등(응집코르크와 제품)	SG	싱 가 포 르	0	0.00	9	0
4504100000	블록, 판, 쉬트 등(응집코르크와 제품)	GB	영 국	1,052	1.05	8,453	8
4504100000	블록, 판, 쉬트 등(응집코르크와 제품)	OM	오 만	26	0.03	299	0
4504100000	블록, 판, 쉬트 등(응집코르크와 제품)	IT	이 탈 리 아	7,974	7.97	48,589	49
4504100000	블록, 판, 쉬트 등(응집코르크와 제품)	JP	일 본	5,055	5.06	103,629	104
4504100000	블록, 판, 쉬트 등(응집코르크와 제품)	CN	중 국	141,583	141.58	1,091,708	1,092
4504100000	블록, 판, 쉬트 등(응집코르크와 제품)	PT	포 르 투 갈	263,173	263.17	1,288,476	1,288
4504100000	블록, 판, 쉬트 등(응집코르크와 제품)	FR	프 랑 스	382	0.38	11,099	11
4504900000	기타(응집코르크와 제품)	NL	네 델 란 드	0	0.00	3	0
4504900000	기타(응집코르크와 제품)	NO	노 르 웨 이	3	0.00	201	0
4504900000	기타(응집코르크와 제품)	DK	덴 마 크	3	0.00	87	0
4504900000	기타(응집코르크와 제품)	DE	독 일	7	0.01	631	1
4504900000	기타(응집코르크와 제품)	MX	멕 시 코	0	0.00	60	0
4504900000	기타(응집코르크와 제품)	US	미 국	3,652	3.65	57,458	57
4504900000	기타(응집코르크와 제품)	CH	스 위 스	2	0.00	10	0
4504900000	기타(응집코르크와 제품)	ES	스 페 인	1	0.00	51	0
4504900000	기타(응집코르크와 제품)	AE	아랍에미리트	10	0.01	164	0
4504900000	기타(응집코르크와 제품)	EE	에 스토니아	0	0.00	110	0
4504900000	기타(응집코르크와 제품)	GB	영 국	14	0.01	2,597	3
4504900000	기타(응집코르크와 제품)	IT	이 탈 리 아	91	0.09	7,582	8
4504900000	기타(응집코르크와 제품)	JP	일 본	20	0.02	497	0
4504900000	기타(응집코르크와 제품)	CN	중 국	71,108	71.11	418,658	419
4504900000	기타(응집코르크와 제품)	PT	포 르 투 갈	9,320	9.32	82,670	83
4504900000	기타(응집코르크와 제품)	PL	폴 란 드	3,585	3.58	15,869	16
4504900000	기타(응집코르크와 제품)	FR	프 랑 스	166	0.17	4,635	5
4504900000	기타(응집코르크와 제품)	FI	핀 란 드	0	0.00	51	0
4601211000	매트류(대나무제)	DE	독 일	1	0.00	48	0
4601211000	매트류(대나무제)	BD	방글라데시	38	0.04	265	0
4601211000	매트류(대나무제)	VN	베 트 남	1,203	1.20	8,872	9
4601211000	매트류(대나무제)	GB	영 국	6	0.01	959	1
4601211000	매트류(대나무제)	IN	인 도	227	0.23	2,934	3
4601211000	매트류(대나무제)	ID	인도네시아	67	0.07	1,304	1
4601211000	매트류(대나무제)	CN	중 국	868,102	868.10	2,672,499	2,672
4601211000	매트류(대나무제)	HK	홍 콩	7	0.01	154	0
4601212000	발(대나무제)	NP	네 팔	1	0.00	4	0
4601212000	발(대나무제)	VN	베 트 남	8,982	8.98	53,652	54

Ⅷ. HSK 10단위 · 국가별 수출입 현황

HSK코드	품목명	국가 기호	국가명	중량(kg)	물량 (톤,천㎡)	금액(불)	금액(천불)
4601212000	밭(대나무제)	ID	인도네시아	300	0.30	88	0
4601212000	밭(대나무제)	CN	중국	68,771	68.77	158,984	159
4601221000	매트류(등나무제)	MM	미얀마	1	0.00	1	0
4601221000	매트류(등나무제)	VN	베트남	116	0.12	4,835	5
4601221000	매트류(등나무제)	ID	인도네시아	6,083	6.08	32,296	32
4601221000	매트류(등나무제)	CN	중국	8,025	8.02	67,118	67
4601221000	매트류(등나무제)	TH	태국	4	0.00	37	0
4601222000	밭(등나무제)	VN	베트남	1	0.00	54	0
4601222000	밭(등나무제)	ID	인도네시아	1,112	1.11	16,517	17
4601222000	밭(등나무제)	CN	중국	51	0.05	662	1
4601222000	밭(등나무제)	PH	필리핀	4	0.00	176	0
4601929000	기타 조물제품(대나무제/기타)	VN	베트남	162	0.16	1,471	1
4601929000	기타 조물제품(대나무제/기타)	CN	중국	14,857	14.86	87,585	88
4601929000	기타 조물제품(대나무제/기타)	TH	태국	5,040	5.04	20,536	21
4601930000	기타 조물제품(등나무제)	US	미국	31	0.03	3,704	4
4601930000	기타 조물제품(등나무제)	VN	베트남	1,106	1.11	37,651	38
4601930000	기타 조물제품(등나무제)	ID	인도네시아	1,542	1.54	21,796	22
4601930000	기타 조물제품(등나무제)	JP	일본	2	0.00	100	0
4601930000	기타 조물제품(등나무제)	CN	중국	14,698	14.70	175,640	176
4601930000	기타 조물제품(등나무제)	TH	태국	2	0.00	24	0
4602111000	바구니(대나무제의 것)	GH	가나	3,014	3.01	7,189	7
4602111000	바구니(대나무제의 것)	NL	네덜란드	6	0.01	30	0
4602111000	바구니(대나무제의 것)	NP	네팔	10	0.01	60	0
4602111000	바구니(대나무제의 것)	TW	대만	1	0.00	11	0
4602111000	바구니(대나무제의 것)	DK	덴마크	2	0.00	191	0
4602111000	바구니(대나무제의 것)	DE	독일	1	0.00	103	0
4602111000	바구니(대나무제의 것)	MG	마다가스카르	10	0.01	375	0
4602111000	바구니(대나무제의 것)	MY	말레이시아	0	0.00	19	0
4602111000	바구니(대나무제의 것)	MA	모로코	32	0.03	473	0
4602111000	바구니(대나무제의 것)	US	미국	53	0.05	1,269	1
4602111000	바구니(대나무제의 것)	BD	방글라데시	3	0.00	141	0
4602111000	바구니(대나무제의 것)	VN	베트남	119,126	119.13	918,698	919
4602111000	바구니(대나무제의 것)	BE	벨기에	4	0.00	763	1
4602111000	바구니(대나무제의 것)	ES	스페인	71	0.07	20,808	21
4602111000	바구니(대나무제의 것)	SG	싱가포르	18	0.02	211	0
4602111000	바구니(대나무제의 것)	EC	에콰도르	1	0.00	86	0
4602111000	바구니(대나무제의 것)	GB	영국	47	0.05	3,735	4
4602111000	바구니(대나무제의 것)	AU	오스트레일리아	2	0.00	80	0
4602111000	바구니(대나무제의 것)	AT	오스트리아	3	0.00	254	0
4602111000	바구니(대나무제의 것)	IT	이탈리아	7	0.01	2,339	2
4602111000	바구니(대나무제의 것)	IN	인도	0	0.00	57	0

2. 수입

HSK코드	품목명	국가 기호	국가명	중량(kg)	물량 (톤,천㎡)	금액(불)	금액(천불)
4602111000	바구니(대나무제의 것)	ID	인도네시아	230	0.23	3,120	3
4602111000	바구니(대나무제의 것)	JP	일본	99	0.10	5,076	5
4602111000	바구니(대나무제의 것)	CN	중국	84,508	84.51	577,004	577
4602111000	바구니(대나무제의 것)	TH	태국	2,340	2.34	17,561	18
4602111000	바구니(대나무제의 것)	PL	폴란드	1	0.00	212	0
4602111000	바구니(대나무제의 것)	FR	프랑스	6	0.01	759	1
4602111000	바구니(대나무제의 것)	FI	핀란드	43	0.04	1,710	2
4602111000	바구니(대나무제의 것)	PH	필리핀	0	0.00	34	0
4602111000	바구니(대나무제의 것)	HK	홍콩	5	0.00	159	0
4602112000	쟁반, 접시, 기타주방용품 등(대나무 제품)	NZ	뉴질랜드	21	0.02	1,204	1
4602112000	쟁반, 접시, 기타주방용품 등(대나무 제품)	DE	독일	81	0.08	2,744	3
4602112000	쟁반, 접시, 기타주방용품 등(대나무 제품)	MD	몰도바	0	0.00	1,105	1
4602112000	쟁반, 접시, 기타주방용품 등(대나무 제품)	US	미국	28	0.03	963	1
4602112000	쟁반, 접시, 기타주방용품 등(대나무 제품)	VN	베트남	43,036	43.04	217,572	218
4602112000	쟁반, 접시, 기타주방용품 등(대나무 제품)	SE	스웨덴	1,247	1.25	69,291	69
4602112000	쟁반, 접시, 기타주방용품 등(대나무 제품)	ES	스페인	9	0.01	3,951	4
4602112000	쟁반, 접시, 기타주방용품 등(대나무 제품)	SG	싱가포르	3	0.00	24	0
4602112000	쟁반, 접시, 기타주방용품 등(대나무 제품)	GB	영국	48	0.05	1,696	2
4602112000	쟁반, 접시, 기타주방용품 등(대나무 제품)	IT	이탈리아	45	0.04	3,222	3
4602112000	쟁반, 접시, 기타주방용품 등(대나무 제품)	ID	인도네시아	952	0.95	16,026	16
4602112000	쟁반, 접시, 기타주방용품 등(대나무 제품)	JP	일본	56	0.06	8,670	9
4602112000	쟁반, 접시, 기타주방용품 등(대나무 제품)	CN	중국	20,761	20.76	127,540	128
4602112000	쟁반, 접시, 기타주방용품 등(대나무 제품)	TH	태국	1,674	1.67	18,790	19
4602112000	쟁반, 접시, 기타주방용품 등(대나무 제품)	FR	프랑스	2	0.00	609	1
4602119000	기타(대나무 제품)	GG	건지섬	1	0.00	1,930	2
4602119000	기타(대나무 제품)	NL	네델란드	1	0.00	150	0
4602119000	기타(대나무 제품)	DK	덴마크	5	0.00	346	0
4602119000	기타(대나무 제품)	DE	독일	0	0.00	10	0
4602119000	기타(대나무 제품)	US	미국	9	0.01	837	1
4602119000	기타(대나무 제품)	VN	베트남	16,547	16.55	209,193	209
4602119000	기타(대나무 제품)	SE	스웨덴	15	0.02	412	0
4602119000	기타(대나무 제품)	ES	스페인	26	0.03	10,203	10

VIII. HSK 10단위 · 국가별 수출입 현황

HSK코드	품목명	국가 기호	국가명	중량(kg)	물량 (톤,천㎡)	금액(불)	금액(천불)
460219000	기타(대나무 제품)	SG	싱 가 포 르	5	0.00	186	0
460219000	기타(대나무 제품)	GB	영 국	66	0.07	2,388	2
460219000	기타(대나무 제품)	EG	이 집 트	85	0.08	1,479	1
460219000	기타(대나무 제품)	IT	이 탈 리 아	8	0.01	437	0
460219000	기타(대나무 제품)	IN	인 도	30	0.03	1,682	2
460219000	기타(대나무 제품)	ID	인 도 네 시 아	4,254	4.25	83,186	83
460219000	기타(대나무 제품)	JP	일 본	31	0.03	641	1
460219000	기타(대나무 제품)	CN	중 국	128,413	128.41	765,280	765
460219000	기타(대나무 제품)	TH	태 국	4,073	4.07	30,087	30
460219000	기타(대나무 제품)	FR	프 랑 스	2	0.00	42	0
4602120000	등나무제의 것	DE	독 일	3	0.00	1,163	1
4602120000	등나무제의 것	LA	라 오 스	5	0.00	53	0
4602120000	등나무제의 것	MG	마다가스카르	21	0.02	1,550	2
4602120000	등나무제의 것	MA	모 로 코	50	0.05	16	0
4602120000	등나무제의 것	MN	몽 골	0	0.00	16	0
4602120000	등나무제의 것	US	미 국	11	0.01	2,253	2
4602120000	등나무제의 것	MM	미 얀 마	36,326	36.33	573,342	573
4602120000	등나무제의 것	BD	방글라데시	646	0.65	10,253	10
4602120000	등나무제의 것	VN	베 트 남	104,368	104.37	1,957,981	1,958
4602120000	등나무제의 것	BN	브루나이	2	0.00	542	1
4602120000	등나무제의 것	SE	스웨덴	1	0.00	553	1
4602120000	등나무제의 것	ES	스페인	80	0.08	27,694	28
4602120000	등나무제의 것	GB	영 국	127	0.13	8,524	9
4602120000	등나무제의 것	IT	이탈리아	54	0.05	40,262	40
4602120000	등나무제의 것	IN	인도	73	0.07	5,262	5
4602120000	등나무제의 것	ID	인도네시아	1,234,453	1,234.45	3,350,132	3,350
4602120000	등나무제의 것	JP	일본	98	0.10	3,932	4
4602120000	등나무제의 것	CN	중 국	188,171	188.17	1,627,127	1,627
4602120000	등나무제의 것	KH	캄보디아	187	0.19	1,268	1
4602120000	등나무제의 것	TH	태 국	5,528	5.53	26,392	26
4602120000	등나무제의 것	TR	터 키	8	0.01	2,439	2
4602120000	등나무제의 것	PY	파라과이	9	0.01	224	0
4602120000	등나무제의 것	PR	푸에르토리코	1	0.00	220	0
4602120000	등나무제의 것	FR	프랑 스	10	0.01	59	0
4602120000	등나무제의 것	PH	필리핀	4,469	4.47	38,058	38
4602120000	등나무제의 것	HK	홍콩	3	0.00	25	0
4602199000	기타편조물류(기타 식물성재료의 농 세공품, 지조세공품)	GH	가 나	438	0.44	17,166	17
4602199000	기타편조물류(기타 식물성재료의 농 세공품, 지조세공품)	NL	네델란드	2	0.00	176	0
4602199000	기타편조물류(기타 식물성재료의 농 세공품, 지조세공품)	NP	네 팔	124	0.12	410	0

2. 수입

HSK코드	품목명	국가 기호	국가명	중량(kg)	물량 (톤,천㎡)	금액(불)	금액(천불)
4602199000	기타편조물류(기타 식물성재료의 농 세공품, 지조세공품)	DK	덴 마 크	99	0.10	1,302	1
4602199000	기타편조물류(기타 식물성재료의 농 세공품, 지조세공품)	DE	독 일	9	0.01	2,198	2
4602199000	기타편조물류(기타 식물성재료의 농 세공품, 지조세공품)	LA	라 오 스	3	0.00	3	0
4602199000	기타편조물류(기타 식물성재료의 농 세공품, 지조세공품)	RO	루 마 니 아	11	0.01	5,831	6
4602199000	기타편조물류(기타 식물성재료의 농 세공품, 지조세공품)	MG	마다 가스 카 르	1,017	1.02	161,329	161
4602199000	기타편조물류(기타 식물성재료의 농 세공품, 지조세공품)	MX	멕 시 코	84	0.08	6,054	6
4602199000	기타편조물류(기타 식물성재료의 농 세공품, 지조세공품)	MA	모 로 코	303	0.30	55,656	56
4602199000	기타편조물류(기타 식물성재료의 농 세공품, 지조세공품)	MD	몰 도 바	2	0.00	654	1
4602199000	기타편조물류(기타 식물성재료의 농 세공품, 지조세공품)	US	미 국	64	0.06	1,634	2
4602199000	기타편조물류(기타 식물성재료의 농 세공품, 지조세공품)	BD	방 글 라 데 시	7,009	7.01	72,480	72
4602199000	기타편조물류(기타 식물성재료의 농 세공품, 지조세공품)	VN	베 트 남	227,684	227.68	1,525,252	1,525
4602199000	기타편조물류(기타 식물성재료의 농 세공품, 지조세공품)	BE	벨 기 에	2	0.00	757	1
4602199000	기타편조물류(기타 식물성재료의 농 세공품, 지조세공품)	BN	브 루 나 이	2	0.00	35	0
4602199000	기타편조물류(기타 식물성재료의 농 세공품, 지조세공품)	LK	스 리 랑 카	1,598	1.60	221,100	221
4602199000	기타편조물류(기타 식물성재료의 농 세공품, 지조세공품)	ES	스 페 인	435	0.44	141,188	141
4602199000	기타편조물류(기타 식물성재료의 농 세공품, 지조세공품)	EC	에 콰 도 르	10	0.01	6,888	7
4602199000	기타편조물류(기타 식물성재료의 농 세공품, 지조세공품)	GB	영 국	49	0.05	4,458	4
4602199000	기타편조물류(기타 식물성재료의 농 세공품, 지조세공품)	AU	오스트레일리아	1	0.00	106	0
4602199000	기타편조물류(기타 식물성재료의 농 세공품, 지조세공품)	EG	이 집 트	1,690	1.69	25,824	26
4602199000	기타편조물류(기타 식물성재료의 농 세공품, 지조세공품)	IT	이 탈 리 아	384	0.38	170,062	170
4602199000	기타편조물류(기타 식물성재료의 농 세공품, 지조세공품)	IN	인 도	12,958	12.96	78,706	79
4602199000	기타편조물류(기타 식물성재료의 농 세공품, 지조세공품)	ID	인 도 네 시 아	2,516	2.52	19,892	20
4602199000	기타편조물류(기타 식물성재료의 농 세공품, 지조세공품)	JP	일 본	530	0.53	11,001	11
4602199000	기타편조물류(기타 식물성재료의 농 세공품, 지조세공품)	CN	중 국	723,915	723.92	3,333,886	3,334
4602199000	기타편조물류(기타 식물성재료의 농 세공품, 지조세공품)	KH	캄 보 디 아	9	0.01	658	1

Ⅷ. HSK 10단위 · 국가별 수출입 현황

HSK코드	품목명	국가 기호	국가명	중량(kg)	물량 (톤,천㎡)	금액(불)	금액(천불)
4602199000	기타편조물류(기타 식물성재료의 농 세공품, 지조세공품)	KE	케 나	33	0.03	3,434	3
4602199000	기타편조물류(기타 식물성재료의 농 세공품, 지조세공품)	CO	콜 롬 비 아	6	0.01	1,627	2
4602199000	기타편조물류(기타 식물성재료의 농 세공품, 지조세공품)	TH	태 국	4,210	4.21	16,532	17
4602199000	기타편조물류(기타 식물성재료의 농 세공품, 지조세공품)	TR	터 키	1	0.00	300	0
4602199000	기타편조물류(기타 식물성재료의 농 세공품, 지조세공품)	TN	튀 니 지	3	0.00	778	1
4602199000	기타편조물류(기타 식물성재료의 농 세공품, 지조세공품)	PY	파 라 과 이	9	0.01	1,029	1
4602199000	기타편조물류(기타 식물성재료의 농 세공품, 지조세공품)	PT	포 르 투 갈	14	0.01	3,517	4
4602199000	기타편조물류(기타 식물성재료의 농 세공품, 지조세공품)	FR	프 랑 스	1,057	1.06	222,759	223
4602199000	기타편조물류(기타 식물성재료의 농 세공품, 지조세공품)	FI	핀 란 드	212	0.21	16,762	17
4602199000	기타편조물류(기타 식물성재료의 농 세공품, 지조세공품)	PH	필 리 핀	1,071	1.07	25,857	26
4602199000	기타편조물류(기타 식물성재료의 농 세공품, 지조세공품)	HK	홍 콩	252	0.25	7,601	8
4701001000	표백하지 아니한 것	DE	독 일	7,560	7.56	10,257	10
4701001000	표백하지 아니한 것	US	미 국	127,254	127.25	106,382	106
4701001000	표백하지 아니한 것	VN	베 트 남	41	0.04	151	0
4701001000	표백하지 아니한 것	JP	일 본	9	0.01	938	1
4701001000	표백하지 아니한 것	FI	핀 란 드	509	0.51	3,843	4
4701002000	반표백 또는 표백한 것	TW	대 만	584,350	584.35	834,594	835
4701002000	반표백 또는 표백한 것	LA	라 오 스	61	0.06	153	0
4701002000	반표백 또는 표백한 것	US	미 국	8,300	8.30	14,374	14
4701002000	반표백 또는 표백한 것	CN	중 국	1	0.00	16	0
4701002000	반표백 또는 표백한 것	TH	태 국	4,500	4.50	34,088	34
4702000000	화학목재펠프(용해용의 것에 한한다)	NL	네 델 란 드	301	0.30	2,378	2
4702000000	화학목재펠프(용해용의 것에 한한다)	NO	노 르 웨 이	5,304,602	5,304.60	7,170,017	7,170
4702000000	화학목재펠프(용해용의 것에 한한다)	US	미 국	10,390,075	10,390.08	13,600,323	13,600
4702000000	화학목재펠프(용해용의 것에 한한다)	JP	일 본	500	0.50	2,858	3
4702000000	화학목재펠프(용해용의 것에 한한다)	FR	프 랑 스	5,258,087	5,258.09	7,459,438	7,459
4703110000	침엽수류의 것	NZ	뉴 질 란 드	14,172,344	14,172.34	10,335,316	10,335
4703110000	침엽수류의 것	RU	러 시 아	54,229,954	54,229.95	37,741,934	37,742
4703110000	침엽수류의 것	US	미 국	55,537,541	55,537.54	39,386,301	39,386
4703110000	침엽수류의 것	SE	스 웨 덴	521,673	521.67	377,172	377
4703110000	침엽수류의 것	AT	오 스트 리 아	2,024,486	2,024.49	1,188,461	1,188
4703110000	침엽수류의 것	JP	일 본	38,063,600	38,063.60	27,506,581	27,507
4703110000	침엽수류의 것	CL	칠 레	16,833,420	16,833.42	12,767,256	12,767
4703110000	침엽수류의 것	CA	캐 나 다	7,862,979	7,862.98	6,763,791	6,764

2. 수입

HSK코드	품목명	국가 기호	국가명	중량(kg)	물량 (톤,천㎡)	금액(불)	금액(천불)
4703110000	침엽수류의 것	FR	프 랑 스	8,427,911	8,427.91	7,068,956	7,069
4703110000	침엽수류의 것	FI	핀 란 드	95,848	95.85	58,947	59
4703190000	활엽수류의 것	US	미 국	1,815,768	1,815.77	1,336,863	1,337
4703190000	활엽수류의 것	JP	일 본	0	0.00	19	0
4703190000	활엽수류의 것	CN	중 국	7,318	7.32	24,525	25
4703190000	활엽수류의 것	CA	캐 나 다	160,714	160.71	99,643	100
4703190000	활엽수류의 것	FR	프 랑 스	217,748	217.75	189,077	189
4703211000	반표백한 것	RU	러 시 아	21,571	21.57	11,109	11
4703212000	표백한 것	NZ	뉴 질 랜드	65,406,370	65,406.37	50,931,170	50,931
4703212000	표백한 것	RU	러 시 아	76,054,917	76,054.92	58,888,677	58,889
4703212000	표백한 것	US	미 국	75,018,897	75,018.90	61,256,575	61,257
4703212000	표백한 것	BY	벨 라 루 스	43,751	43.75	25,542	26
4703212000	표백한 것	SE	스 웨 덴	8,922,255	8,922.26	7,398,632	7,399
4703212000	표백한 것	CH	스 위 스	18	0.02	119	0
4703212000	표백한 것	JP	일 본	167,826	167.83	157,157	157
4703212000	표백한 것	CN	중 국	96,039	96.04	73,973	74
4703212000	표백한 것	CL	칠 레	26,373,659	26,373.66	21,253,575	21,254
4703212000	표백한 것	CA	캐 나 다	96,948,219	96,948.22	81,143,304	81,143
4703212000	표백한 것	FR	프 랑 스	14	0.01	2,989	3
4703212000	표백한 것	FI	핀 란 드	61,802,500	61,802.50	48,604,524	48,605
4703291000	반표백한 것	US	미 국	119,905	119.90	222,927	223
4703292000	표백한 것	ZA	남아프리카공화국	5,016,040	5,016.04	2,942,432	2,942
4703292000	표백한 것	NL	네 델 란 드	377,857	377.86	274,560	275
4703292000	표백한 것	NZ	뉴 질 랜드	1,098,391	1,098.39	901,617	902
4703292000	표백한 것	TW	대 만	35,200	35.20	26,576	27
4703292000	표백한 것	RU	러 시 아	11,684,305	11,684.30	7,894,573	7,895
4703292000	표백한 것	US	미 국	11,826,581	11,826.58	6,854,860	6,855
4703292000	표백한 것	VN	베 트 남	250	0.25	835	1
4703292000	표백한 것	BR	브 라 질	353,351,583	353,351.58	223,857,578	223,858
4703292000	표백한 것	UY	우 루 과 이	178,393,336	178,393.34	112,238,764	112,239
4703292000	표백한 것	ID	인 도 네 시 아	302,691,380	302,691.38	187,668,651	187,669
4703292000	표백한 것	JP	일 본	29,975,253	29,975.25	10,808,113	10,808
4703292000	표백한 것	CN	중 국	1,190,099	1,190.10	787,701	788
4703292000	표백한 것	CL	칠 레	194,437,889	194,437.89	120,864,925	120,865
4703292000	표백한 것	CA	캐 나 다	40,733,304	40,733.30	23,771,733	23,772
4703292000	표백한 것	TH	태 국	80,000	80.00	36,691	37
4703292000	표백한 것	FI	핀 란 드	15,628,230	15,628.23	10,456,764	10,457
4704210000	침엽수류의 것	DE	독 일	4,320	4.32	9,848	10
4704210000	침엽수류의 것	US	미 국	2,304	2.30	8,611	9
4704290000	활엽수류의 것	DE	독 일	693,526	693.53	1,202,565	1,203
4704290000	활엽수류의 것	US	미 국	12,402	12.40	26,401	26

Ⅷ. HSK 10단위 · 국가별 수출입 현황

HSK코드	품목명	국가 기호	국가명	중량(kg)	물량 (톤,천㎡)	금액(불)	금액(천불)
4705000000	기계적 및 화학적 펄핑 공정을 결합하여 얻은 목재펠프	NL	네 델 란 드	9	0.01	262	0
4705000000	기계적 및 화학적 펄핑 공정을 결합하여 얻은 목재펠프	NO	노 르 웨 이	4,862,836	4,862.84	2,874,331	2,874
4705000000	기계적 및 화학적 펄핑 공정을 결합하여 얻은 목재펠프	NZ	뉴 질 랜 드	117,174	117.17	60,930	61
4705000000	기계적 및 화학적 펄핑 공정을 결합하여 얻은 목재펠프	DE	독 일	1	0.00	11	0
4705000000	기계적 및 화학적 펄핑 공정을 결합하여 얻은 목재펠프	RU	러 시 아	30,927,407	30,927.41	17,713,511	17,714
4705000000	기계적 및 화학적 펄핑 공정을 결합하여 얻은 목재펠프	US	미 국	2,477,459	2,477.46	2,297,112	2,297
4705000000	기계적 및 화학적 펄핑 공정을 결합하여 얻은 목재펠프	SE	스 웨 덴	0	0.00	36	0
4705000000	기계적 및 화학적 펄핑 공정을 결합하여 얻은 목재펠프	EE	에 스토니아	51,854	51.85	23,710	24
4705000000	기계적 및 화학적 펄핑 공정을 결합하여 얻은 목재펠프	CN	중 국	52	0.05	373	0
4705000000	기계적 및 화학적 펄핑 공정을 결합하여 얻은 목재펠프	CL	칠 레	295,824	295.82	141,552	142
4705000000	기계적 및 화학적 펄핑 공정을 결합하여 얻은 목재펠프	CA	캐 나 다	242,346,542	242,346.54	137,701,582	137,702
4705000000	기계적 및 화학적 펄핑 공정을 결합하여 얻은 목재펠프	FI	핀 란 드	186,623	186.62	111,974	112
4707100000	표백하지 아니한 크라프트지 또는 판지나 파형지 또는 판지제의 것	GR	그 리 스	46,100	46.10	4,379	4
4707100000	표백하지 아니한 크라프트지 또는 판지나 파형지 또는 판지제의 것	NL	네 델 란 드	2	0.00	17	0
4707100000	표백하지 아니한 크라프트지 또는 판지나 파형지 또는 판지제의 것	DO	도미니카공화국	399,906	399.91	95,186	95
4707100000	표백하지 아니한 크라프트지 또는 판지나 파형지 또는 판지제의 것	MX	멕 시 코	9	0.01	52	0
4707100000	표백하지 아니한 크라프트지 또는 판지나 파형지 또는 판지제의 것	US	미 국	362,846,498	362,846.50	93,250,123	93,250
4707100000	표백하지 아니한 크라프트지 또는 판지나 파형지 또는 판지제의 것	ZZ	불 명	16,030	16.03	1,173	1
4707100000	표백하지 아니한 크라프트지 또는 판지나 파형지 또는 판지제의 것	LC	세인트루시아	114,220	114.22	27,413	27
4707100000	표백하지 아니한 크라프트지 또는 판지나 파형지 또는 판지제의 것	AE	아랍에미리트	91,780	91.78	50,479	50
4707100000	표백하지 아니한 크라프트지 또는 판지나 파형지 또는 판지제의 것	SV	엘살바도르	643,871	643.87	187,711	188
4707100000	표백하지 아니한 크라프트지 또는 판지나 파형지 또는 판지제의 것	GB	영 국	0	0.00	0	0
4707100000	표백하지 아니한 크라프트지 또는 판지나 파형지 또는 판지제의 것	JP	일 본	98,683,506	98,683.51	22,106,714	22,107
4707100000	표백하지 아니한 크라프트지 또는 판지나 파형지 또는 판지제의 것	JM	자메이카	590,672	590.67	138,250	138
4707100000	표백하지 아니한 크라프트지 또는 판지나 파형지 또는 판지제의 것	CN	중 국	99,163	99.16	8,891	9

2. 수입

HSK코드	품목명	국가 기호	국가명	중량(kg)	물량 (톤,천㎡)	금액(불)	금액(천불)
4707100000	표백하지 아니한 크라프트지 또는 판지나 파형지 또는 판지제의 것	CA	캐 나 다	15,204,774	15,204.77	2,873,749	2,874
4707100000	표백하지 아니한 크라프트지 또는 판지나 파형지 또는 판지제의 것	PH	필 리 핀	847,260	847.26	199,509	200
4707100000	표백하지 아니한 크라프트지 또는 판지나 파형지 또는 판지제의 것	HK	홍 룡	0	0.00	7	0
4707200000	주로 표백화학펄프로 된 기타의 지 또는 판지제의 것	GT	과 테 말 라	56,784	56.78	13,344	13
4707200000	주로 표백화학펄프로 된 기타의 지 또는 판지제의 것	NZ	뉴 질 랜 드	413,340	413.34	109,870	110
4707200000	주로 표백화학펄프로 된 기타의 지 또는 판지제의 것	TW	대 만	12,622,696	12,622.70	3,357,310	3,357
4707200000	주로 표백화학펄프로 된 기타의 지 또는 판지제의 것	DK	덴 마 크	9	0.01	79	0
4707200000	주로 표백화학펄프로 된 기타의 지 또는 판지제의 것	DO	도미니카공화국	532,144	532.14	168,499	168
4707200000	주로 표백화학펄프로 된 기타의 지 또는 판지제의 것	RU	러 시 아	91,599	91.60	26,106	26
4707200000	주로 표백화학펄프로 된 기타의 지 또는 판지제의 것	MY	말 레 이 시 아	383,790	383.79	95,947	96
4707200000	주로 표백화학펄프로 된 기타의 지 또는 판지제의 것	MX	멕 시 코	2,205,490	2,205.49	762,978	763
4707200000	주로 표백화학펄프로 된 기타의 지 또는 판지제의 것	MA	모 로 코	1,401,720	1,401.72	424,535	425
4707200000	주로 표백화학펄프로 된 기타의 지 또는 판지제의 것	US	미 국	104,312,006	104,312.01	42,190,169	42,190
4707200000	주로 표백화학펄프로 된 기타의 지 또는 판지제의 것	BN	브 루 나 이	46,310	46.31	12,735	13
4707200000	주로 표백화학펄프로 된 기타의 지 또는 판지제의 것	SG	싱 가 포 르	8,749,525	8,749.52	2,586,915	2,587
4707200000	주로 표백화학펄프로 된 기타의 지 또는 판지제의 것	SV	엘 살 바 도 르	338,408	338.41	99,066	99
4707200000	주로 표백화학펄프로 된 기타의 지 또는 판지제의 것	AU	오스트레일리아	573,790	573.79	136,292	136
4707200000	주로 표백화학펄프로 된 기타의 지 또는 판지제의 것	JP	일 본	4,625,065	4,625.06	1,367,818	1,368
4707200000	주로 표백화학펄프로 된 기타의 지 또는 판지제의 것	JM	자 메 이 카	48,828	48.83	11,230	11
4707200000	주로 표백화학펄프로 된 기타의 지 또는 판지제의 것	CN	중 국	2,253,420	2,253.42	2,088,896	2,089
4707200000	주로 표백화학펄프로 된 기타의 지 또는 판지제의 것	CA	캐 나 다	2,063,423	2,063.42	767,889	768
4707200000	주로 표백화학펄프로 된 기타의 지 또는 판지제의 것	TH	태 국	18,629,970	18,629.97	6,667,293	6,667
4707200000	주로 표백화학펄프로 된 기타의 지 또는 판지제의 것	PG	파 푸 아 뉴 기 니	257,860	257.86	48,139	48
4707200000	주로 표백화학펄프로 된 기타의 지 또는 판지제의 것	PH	필 리 핀	2,291,040	2,291.04	746,824	747
4707200000	주로 표백화학펄프로 된 기타의 지 또는 판지제의 것	HK	홍 룡	13,857,483	13,857.48	2,871,578	2,872

VIII. HSK 10단위 · 국가별 수출입 현황

HSK코드	품목명	국가 기호	국가명	중량(kg)	물량 (톤,천㎡)	금액(불)	금액(천불)
4707300000	신문, 잡지 및 이와 유사한 인쇄물 등 주로 기계필프로 만들어진 지 또는 판지의 것	GR	그 리 스	4,569,897	4,569.90	1,053,456	1,053
4707300000	신문, 잡지 및 이와 유사한 인쇄물 등 주로 기계필프로 만들어진 지 또는 판지의 것	NL	네 델 란 드	15,433,240	15,433.24	3,042,775	3,043
4707300000	신문, 잡지 및 이와 유사한 인쇄물 등 주로 기계필프로 만들어진 지 또는 판지의 것	NO	노 르 웨 이	12,007,270	12,007.27	2,329,925	2,330
4707300000	신문, 잡지 및 이와 유사한 인쇄물 등 주로 기계필프로 만들어진 지 또는 판지의 것	NZ	뉴 질 란 드	734,460	734.46	220,935	221
4707300000	신문, 잡지 및 이와 유사한 인쇄물 등 주로 기계필프로 만들어진 지 또는 판지의 것	NC	뉴칼레도니아	180,240	180.24	22,530	23
4707300000	신문, 잡지 및 이와 유사한 인쇄물 등 주로 기계필프로 만들어진 지 또는 판지의 것	TW	대 만	365,430	365.43	217,267	217
4707300000	신문, 잡지 및 이와 유사한 인쇄물 등 주로 기계필프로 만들어진 지 또는 판지의 것	DK	덴 마 크	20	0.02	173	0
4707300000	신문, 잡지 및 이와 유사한 인쇄물 등 주로 기계필프로 만들어진 지 또는 판지의 것	DE	독 일	4	0.00	44	0
4707300000	신문, 잡지 및 이와 유사한 인쇄물 등 주로 기계필프로 만들어진 지 또는 판지의 것	MY	말 레 이 시 아	1	0.00	482	0
4707300000	신문, 잡지 및 이와 유사한 인쇄물 등 주로 기계필프로 만들어진 지 또는 판지의 것	US	미 국	145,858,187	145,858.19	34,066,490	34,066
4707300000	신문, 잡지 및 이와 유사한 인쇄물 등 주로 기계필프로 만들어진 지 또는 판지의 것	BE	벨 기 예	33	0.03	159	0
4707300000	신문, 잡지 및 이와 유사한 인쇄물 등 주로 기계필프로 만들어진 지 또는 판지의 것	CY	사 이 프 러 스	48,700	48.70	10,130	10
4707300000	신문, 잡지 및 이와 유사한 인쇄물 등 주로 기계필프로 만들어진 지 또는 판지의 것	ES	스 페 인	3,779,374	3,779.37	726,826	727
4707300000	신문, 잡지 및 이와 유사한 인쇄물 등 주로 기계필프로 만들어진 지 또는 판지의 것	SG	싱 가 포 르	1,160,950	1,160.95	260,124	260
4707300000	신문, 잡지 및 이와 유사한 인쇄물 등 주로 기계필프로 만들어진 지 또는 판지의 것	AE	아랍에미리트	200	0.20	7	0
4707300000	신문, 잡지 및 이와 유사한 인쇄물 등 주로 기계필프로 만들어진 지 또는 판지의 것	SV	엘 살 바 도 르	62,929	62.93	18,753	19
4707300000	신문, 잡지 및 이와 유사한 인쇄물 등 주로 기계필프로 만들어진 지 또는 판지의 것	GB	영 국	156,301	156.30	34,386	34
4707300000	신문, 잡지 및 이와 유사한 인쇄물 등 주로 기계필프로 만들어진 지 또는 판지의 것	AU	오스트레일리아	17,356,682	17,356.68	4,344,202	4,344
4707300000	신문, 잡지 및 이와 유사한 인쇄물 등 주로 기계필프로 만들어진 지 또는 판지의 것	AT	오 스트 리 아	25	0.02	147	0

2. 수입

HSK코드	품목명	국가 기호	국가명	중량(kg)	물량 (톤,천㎡)	금액(불)	금액(천불)
4707300000	신문, 잡지 및 이와 유사한 인쇄물 등 주로 기계필프로 만들어진 지 또는 판지의 것	IL	이 스 라 엘	1,725,021	1,725.02	425,507	426
4707300000	신문, 잡지 및 이와 유사한 인쇄물 등 주로 기계필프로 만들어진 지 또는 판지의 것	IT	이 탈 리 아	2	0.00	3	0
4707300000	신문, 잡지 및 이와 유사한 인쇄물 등 주로 기계필프로 만들어진 지 또는 판지의 것	ID	인 도 네 시 아	169,640	169.64	49,480	49
4707300000	신문, 잡지 및 이와 유사한 인쇄물 등 주로 기계필프로 만들어진 지 또는 판지의 것	JP	일 본	283,389,673	283,389.67	63,294,005	63,294
4707300000	신문, 잡지 및 이와 유사한 인쇄물 등 주로 기계필프로 만들어진 지 또는 판지의 것	CN	중 국	43	0.04	1,236	1
4707300000	신문, 잡지 및 이와 유사한 인쇄물 등 주로 기계필프로 만들어진 지 또는 판지의 것	CA	캐 나 다	31,234,130	31,234.13	6,712,043	6,712
4707300000	신문, 잡지 및 이와 유사한 인쇄물 등 주로 기계필프로 만들어진 지 또는 판지의 것	PT	포 르 투 갈	2	0.00	4	0
4707300000	신문, 잡지 및 이와 유사한 인쇄물 등 주로 기계필프로 만들어진 지 또는 판지의 것	PR	푸 에 르 토 리 코	1,514,916	1,514.92	355,410	355
4707300000	신문, 잡지 및 이와 유사한 인쇄물 등 주로 기계필프로 만들어진 지 또는 판지의 것	FR	프 랑 스	23	0.02	696	1
4707300000	신문, 잡지 및 이와 유사한 인쇄물 등 주로 기계필프로 만들어진 지 또는 판지의 것	PH	필 리 핀	154,050	154.05	48,374	48
4707900000	기타(선별하지 아니한 웨이스트와 스크랩을 포함한다)	TW	대 만	143,930	143.93	41,740	42
4707900000	기타(선별하지 아니한 웨이스트와 스크랩을 포함한다)	US	미 국	6,142,889	6,142.89	559,438	559
4707900000	기타(선별하지 아니한 웨이스트와 스크랩을 포함한다)	VN	베 트 남	1	0.00	4	0
4707900000	기타(선별하지 아니한 웨이스트와 스크랩을 포함한다)	MP	북마리아나아일랜드	154,582	154.58	10,563	11
4707900000	기타(선별하지 아니한 웨이스트와 스크랩을 포함한다)	ZZ	불 명	4,550	4.55	310	0
4707900000	기타(선별하지 아니한 웨이스트와 스크랩을 포함한다)	EC	에 콰 도 르	40,150	40.15	6,663	7
4707900000	기타(선별하지 아니한 웨이스트와 스크랩을 포함한다)	GB	영 국	730	0.73	1,685	2
4707900000	기타(선별하지 아니한 웨이스트와 스크랩을 포함한다)	AU	오스트레일리아	205,060	205.06	29,006	29
4707900000	기타(선별하지 아니한 웨이스트와 스크랩을 포함한다)	IT	이 탈 리 아	12	0.01	12,170	12
4707900000	기타(선별하지 아니한 웨이스트와 스크랩을 포함한다)	ID	인 도 네 시 아	1,085,893	1,085.89	174,245	174
4707900000	기타(선별하지 아니한 웨이스트와 스크랩을 포함한다)	JP	일 본	4,975,367	4,975.37	936,999	937

Ⅷ. HSK 10단위 · 국가별 수출입 현황

HSK코드	품목명	국가 기호	국가명	중량(kg)	물량 (톤,천㎡)	금액(불)	금액(천불)
4707900000	기타(선별하지 아니한 웨이스트와 스크랩을 포함한다)	CN	중 국	20,162	20.16	6,121	6
4707900000	기타(선별하지 아니한 웨이스트와 스크랩을 포함한다)	TH	태 국	461,183	461.18	94,098	94
4814901010	갈포섬유제의 것	BE	벨 기 에	62	0.06	1,247	1
4814901010	갈포섬유제의 것	SE	스 웨 덴	14	0.01	524	1
4814901010	갈포섬유제의 것	GB	영 국	72	0.07	3,992	4
4814901010	갈포섬유제의 것	IT	이 탈 리 아	2	0.00	763	1
4814901010	갈포섬유제의 것	CN	중 국	3,304	3.30	92,329	92
4814901010	갈포섬유제의 것	FR	프 랑 스	16	0.02	966	1
4814901090	기타 벽지	NL	네 델 란 드	48	0.05	1,770	2
4814901090	기타 벽지	DK	덴 마 크	1	0.00	104	0
4814901090	기타 벽지	DE	독 일	1,509	1.51	20,312	20
4814901090	기타 벽지	RO	루 마 니 아	14	0.01	660	1
4814901090	기타 벽지	US	미 국	604	0.60	40,323	40
4814901090	기타 벽지	VN	베 트 남	26	0.03	126	0
4814901090	기타 벽지	BE	벨 기 에	2,696	2.70	109,152	109
4814901090	기타 벽지	SE	스 웨 덴	1,849	1.85	77,267	77
4814901090	기타 벽지	SG	싱 가 포 르	64	0.06	3,119	3
4814901090	기타 벽지	GB	영 국	1,627	1.63	111,160	111
4814901090	기타 벽지	UA	우 크 라 이 나	14	0.01	357	0
4814901090	기타 벽지	IT	이 탈 리 아	1,759	1.76	25,544	26
4814901090	기타 벽지	IN	인 도	11	0.01	12	0
4814901090	기타 벽지	JP	일 본	343	0.34	10,483	10
4814901090	기타 벽지	CN	중 국	2,328	2.33	55,308	55
4814901090	기타 벽지	TH	태 국	73	0.07	2,739	3
4814901090	기타 벽지	PL	폴 란 드	2	0.00	400	0
4814901090	기타 벽지	FR	프 랑 스	1,234	1.23	121,402	121
4814901090	기타 벽지	PH	필 리 핀	4	0.00	190	0
4814901090	기타 벽지	HK	홍 콩	2,127	2.13	246,430	246
6801000000	포석·연석·판석[천연석재로 한정하며, 슬레이트(slate)는 제외한다]	VN	베 트 남	168,272,544	168,272.54	23,004,633	23,005
6801000000	포석·연석·판석[천연석재로 한정하며, 슬레이트(slate)는 제외한다]	BR	브 라 질	20	0.02	725	1
6801000000	포석·연석·판석[천연석재로 한정하며, 슬레이트(slate)는 제외한다]	SA	사우디아라비아	20	0.02	145	0
6801000000	포석·연석·판석[천연석재로 한정하며, 슬레이트(slate)는 제외한다]	SG	싱 가 포 르	23	0.02	73	0
6801000000	포석·연석·판석[천연석재로 한정하며, 슬레이트(slate)는 제외한다]	AM	아 르 메 니 아	18,000	18.00	10,028	10
6801000000	포석·연석·판석[천연석재로 한정하며, 슬레이트(slate)는 제외한다]	IR	이 란	15	0.02	106	0
6801000000	포석·연석·판석[천연석재로 한정하며, 슬레이트(slate)는 제외한다]	IT	이 탈 리 아	111,560	111.56	82,646	83

2. 수입

HSK코드	품목명	국가 기호	국가명	중량(kg)	물량 (톤,천㎡)	금액(불)	금액(천불)
6801000000	포석·연석·판석[천연석제로한정하며, 슬레이트(slate)는제외한다]	ID	인도네시아	229,445	229.44	90,392	90
6801000000	포석·연석·판석[천연석제로한정하며, 슬레이트(slate)는제외한다]	JP	일본	4	0.00	592	1
6801000000	포석·연석·판석[천연석제로한정하며, 슬레이트(slate)는제외한다]	CN	중국	396,458,113	396,458.11	46,756,739	46,757
6801000000	포석·연석·판석[천연석제로한정하며, 슬레이트(slate)는제외한다]	CZ	체코공화국	21	0.02	9,000	9
6802100000	타일·큐브와이와유사한물품(사각형 인지에상관없으며최대표면적이한변이 7센티미터미만인정사각형의면적이내로 한정한다),인공적으로착색한알갱이·조각·가루	DE	독일	0	0.00	8	0
6802100000	타일·큐브와이와유사한물품(사각형 인지에상관없으며최대표면적이한변이 7센티미터미만인정사각형의면적이내로 한정한다),인공적으로착색한알갱이·조각·가루	RU	러시아	6	0.01	6	0
6802100000	타일·큐브와이와유사한물품(사각형 인지에상관없으며최대표면적이한변이 7센티미터미만인정사각형의면적이내로 한정한다),인공적으로착색한알갱이·조각·가루	US	미국	3,137,595	3,137.60	1,004,827	1,005
6802100000	타일·큐브와이와유사한물품(사각형 인지에상관없으며최대표면적이한변이 7센티미터미만인정사각형의면적이내로 한정한다),인공적으로착색한알갱이·조각·가루	VN	베트남	2,441,021	2,441.02	355,245	355
6802100000	타일·큐브와이와유사한물품(사각형 인지에상관없으며최대표면적이한변이 7센티미터미만인정사각형의면적이내로 한정한다),인공적으로착색한알갱이·조각·가루	ES	스페인	15	0.02	52	0
6802100000	타일·큐브와이와유사한물품(사각형 인지에상관없으며최대표면적이한변이 7센티미터미만인정사각형의면적이내로 한정한다),인공적으로착색한알갱이·조각·가루	SG	싱가포르	903	0.90	2,578	3
6802100000	타일·큐브와이와유사한물품(사각형 인지에상관없으며최대표면적이한변이 7센티미터미만인정사각형의면적이내로 한정한다),인공적으로착색한알갱이·조각·가루	GB	영국	7	0.01	445	0
6802100000	타일·큐브와이와유사한물품(사각형 인지에상관없으며최대표면적이한변이 7센티미터미만인정사각형의면적이내로 한정한다),인공적으로착색한알갱이·조각·가루	EG	이집트	741,700	741.70	95,691	96
6802100000	타일·큐브와이와유사한물품(사각형 인지에상관없으며최대표면적이한변이 7센티미터미만인정사각형의면적이내로 한정한다),인공적으로착색한알갱이·조각·가루	IT	이탈리아	847,511	847.51	1,998,175	1,998
6802100000	타일·큐브와이와유사한물품(사각형 인지에상관없으며최대표면적이한변이 7센티미터미만인정사각형의면적이내로 한정한다),인공적으로착색한알갱이·조각·가루	ID	인도네시아	726,850	726.85	155,673	156

Ⅷ. HSK 10단위 · 국가별 수출입 현황

HSK코드	품목명	국가 기호	국가명	중량(kg)	물량 (톤,천㎡)	금액(불)	금액(천불)
6802100000	타일 · 큐브와이와유사한물품(사각형 인지에상관없으며최대표면적이한변이 7센티미터미만인정사각형의면적이내로 한정한다),인공적으로착색한알갱이 · 조각 · 가루	JP	일 본	612,296	612.30	1,350,733	1,351
6802100000	타일 · 큐브와이와유사한물품(사각형 인지에상관없으며최대표면적이한변이 7센티미터미만인정사각형의면적이내로 한정한다),인공적으로착색한알갱이 · 조각 · 가루	CN	중 국	14,331,814	14,331.81	3,748,760	3,749
6802100000	타일 · 큐브와이와유사한물품(사각형 인지에상관없으며최대표면적이한변이 7센티미터미만인정사각형의면적이내로 한정한다),인공적으로착색한알갱이 · 조각 · 가루	TR	터 키	1,920	1.92	6,413	6
6802100000	타일 · 큐브와이와유사한물품(사각형 인지에상관없으며최대표면적이한변이 7센티미터미만인정사각형의면적이내로 한정한다),인공적으로착색한알갱이 · 조각 · 가루	PK	파 키 스 탄	48,990	48.99	31,725	32
6802100000	타일 · 큐브와이와유사한물품(사각형 인지에상관없으며최대표면적이한변이 7센티미터미만인정사각형의면적이내로 한정한다),인공적으로착색한알갱이 · 조각 · 가루	FR	프 랑 스	1	0.00	44	0
6802100000	타일 · 큐브와이와유사한물품(사각형 인지에상관없으며최대표면적이한변이 7센티미터미만인정사각형의면적이내로 한정한다),인공적으로착색한알갱이 · 조각 · 가루	HK	홍 콩	0	0.00	14	0
6802211000	대리석	GR	그 리 스	1,375,576	1,375.58	1,546,687	1,547
6802211000	대리석	TW	대 만	172	0.17	1,164	1
6802211000	대리석	DK	덴 마 크	80	0.08	2,036	2
6802211000	대리석	DE	독 일	301	0.30	5,071	5
6802211000	대리석	LT	리 투 아 니 아	1,600	1.60	11,038	11
6802211000	대리석	VN	베 트 남	702,808	702.81	470,948	471
6802211000	대리석	BG	불 가 리 아	23,350	23.35	16,470	16
6802211000	대리석	CY	사 이 프 러 스	2	0.00	328	0
6802211000	대리석	ES	스 페 인	649,248	649.25	493,269	493
6802211000	대리석	AE	아랍에미리트	47,879	47.88	22,693	23
6802211000	대리석	OM	오 만	14,275,528	14,275.53	10,071,312	10,071
6802211000	대리석	AU	오스트레일리아	0	0.00	11	0
6802211000	대리석	IR	이 란	59,000	59.00	31,770	32
6802211000	대리석	EG	이 집 트	47,499,398	47,499.40	6,581,403	6,581
6802211000	대리석	IT	이 탈 리 아	2,459,475	2,459.48	4,379,662	4,380
6802211000	대리석	IN	인 도	808,681	808.68	416,393	416
6802211000	대리석	ID	인 도 네 시 아	682,759	682.76	339,637	340
6802211000	대리석	JP	일 본	290	0.29	5,403	5

2. 수입

HSK코드	품목명	국가 기호	국가명	중량(kg)	물량 (톤,천㎡)	금액(불)	금액(천불)
6802211000	대리석	CN	중 국	5,544,425	5,544.42	6,318,034	6,318
6802211000	대리석	KH	캄 보 디 아	24,066	24.07	5,086	5
6802211000	대리석	TR	터 키	5,801,164	5,801.16	3,600,016	3,600
6802211000	대리석	PK	파 키 스 탄	2,047,900	2,047.90	607,552	608
6802211000	대리석	PT	포 르 투 갈	21,600	21.60	14,708	15
6802211000	대리석	FR	프 랑 스	0	0.00	79	0
6802211000	대리석	HK	홍 콩	73,627	73.63	23,497	23
6802212000	트래버틴(travertine)	AE	아랍에미리트	21,642	21.64	11,432	11
6802212000	트래버틴(travertine)	CN	중 국	210,750	210.75	425,942	426
6802212000	트래버틴(travertine)	TR	터 키	172,100	172.10	135,030	135
6802213000	설화석고(alabaster)	US	미 국	6	0.01	223	0
6802213000	설화석고(alabaster)	CN	중 국	0	0.00	14	0
6802213000	설화석고(alabaster)	TR	터 키	16	0.02	77	0
6802213000	설화석고(alabaster)	FR	프 랑 스	5	0.00	28	0
6802230000	화강암(비석용 또는 건축용)	GR	그 리 스	9,818	9.82	12,098	12
6802230000	화강암(비석용 또는 건축용)	VN	베 트 남	5,967,000	5,967.00	1,234,398	1,234
6802230000	화강암(비석용 또는 건축용)	ES	스 페 인	24,080	24.08	33,282	33
6802230000	화강암(비석용 또는 건축용)	EG	이 집 트	8	0.01	46	0
6802230000	화강암(비석용 또는 건축용)	IT	이 탈 리 아	209,510	209.51	176,240	176
6802230000	화강암(비석용 또는 건축용)	IN	인 도	10,736,562	10,736.56	4,634,100	4,634
6802230000	화강암(비석용 또는 건축용)	ID	인 도 네 시 아	26,900	26.90	6,588	7
6802230000	화강암(비석용 또는 건축용)	CN	중 국	29,129,834	29,129.83	10,533,436	10,533
6802230000	화강암(비석용 또는 건축용)	CA	캐 나 다	41	0.04	243	0
6802230000	화강암(비석용 또는 건축용)	PK	파 키 스 탄	4,750	4.75	7,071	7
6802230000	화강암(비석용 또는 건축용)	FR	프 랑 스	12	0.01	299	0
6802230000	화강암(비석용 또는 건축용)	HK	홍 콩	1	0.00	19	0
6802291000	석제품(기타석회질암석/비석용 또는 건축용 석재와 그 제품)	GR	그 리 스	23,780	23.78	19,791	20
6802291000	석제품(기타석회질암석/비석용 또는 건축용 석재와 그 제품)	IR	이 란	224,690	224.69	90,970	91
6802291000	석제품(기타석회질암석/비석용 또는 건축용 석재와 그 제품)	EG	이 집 트	997,330	997.33	175,273	175
6802291000	석제품(기타석회질암석/비석용 또는 건축용 석재와 그 제품)	IT	이 탈 리 아	411,655	411.66	526,490	526
6802291000	석제품(기타석회질암석/비석용 또는 건축용 석재와 그 제품)	IN	인 도	297,006	297.01	46,945	47
6802291000	석제품(기타석회질암석/비석용 또는 건축용 석재와 그 제품)	CN	중 국	2,119,406	2,119.41	543,364	543
6802291000	석제품(기타석회질암석/비석용 또는 건축용 석재와 그 제품)	TR	터 키	63,547	63.55	48,899	49
6802291000	석제품(기타석회질암석/비석용 또는 건축용 석재와 그 제품)	PK	파 키 스 탄	2,997,535	2,997.54	821,899	822
6802291000	석제품(기타석회질암석/비석용 또는 건축용 석재와 그 제품)	PT	포 르 투 갈	359,258	359.26	235,393	235

Ⅷ. HSK 10단위 · 국가별 수출입 현황

HSK코드	품목명	국가 기호	국가명	중량(kg)	물량 (톤,천㎡)	금액(불)	금액(천불)
6802299000	기타석(비석용 또는 건축용)	NZ	뉴 질 랜 드	1	0.00	168	0
6802299000	기타석(비석용 또는 건축용)	TW	대 만	1	0.00	5	0
6802299000	기타석(비석용 또는 건축용)	DE	독 일	122	0.12	2,412	2
6802299000	기타석(비석용 또는 건축용)	MM	미 안 마	24	0.02	68	0
6802299000	기타석(비석용 또는 건축용)	VN	베 트 남	69,033,770	69,033.77	9,310,224	9,310
6802299000	기타석(비석용 또는 건축용)	BR	브 라 질	41,810	41.81	137,828	138
6802299000	기타석(비석용 또는 건축용)	ES	스 페 인	159	0.16	13,315	13
6802299000	기타석(비석용 또는 건축용)	SG	싱 가 포 르	36	0.04	208	0
6802299000	기타석(비석용 또는 건축용)	AE	아랍에미리트	500,443	500.44	171,467	171
6802299000	기타석(비석용 또는 건축용)	GB	영 국	2	0.00	149	0
6802299000	기타석(비석용 또는 건축용)	IR	이 란	107,100	107.10	27,656	28
6802299000	기타석(비석용 또는 건축용)	IT	이 탈 리 아	185,243	185.24	111,963	112
6802299000	기타석(비석용 또는 건축용)	IN	인 도	656,055	656.06	140,534	141
6802299000	기타석(비석용 또는 건축용)	ID	인 도 네 시 아	210,778	210.78	81,364	81
6802299000	기타석(비석용 또는 건축용)	JP	일 본	12,195	12.20	97,909	98
6802299000	기타석(비석용 또는 건축용)	CN	중 국	8,315,037	8,315.04	1,974,095	1,974
6802299000	기타석(비석용 또는 건축용)	TR	터 키	150,320	150.32	146,976	147
6802299000	기타석(비석용 또는 건축용)	PK	파 키 스 탄	3,033,635	3,033.64	880,573	881
6802299000	기타석(비석용 또는 건축용)	FR	프 랑 스	2,890	2.89	144,396	144
6802299000	기타석(비석용 또는 건축용)	HK	홍 콩	13	0.01	13	0
6802911000	대리석	GR	그 리 스	1,906,481	1,906.48	1,995,306	1,995
6802911000	대리석	NL	네 델 란 드	6	0.01	372	0
6802911000	대리석	TW	대 만	78,381	78.38	93,141	93
6802911000	대리석	DK	덴 마 크	2	0.00	3	0
6802911000	대리석	DE	독 일	82	0.08	2,083	2
6802911000	대리석	MY	말 레 이 시 아	5	0.00	35	0
6802911000	대리석	ME	몬 테 네 그 로	70,000	70.00	42,637	43
6802911000	대리석	MN	몽 골	5	0.00	31	0
6802911000	대리석	US	미 국	237	0.24	7,167	7
6802911000	대리석	VN	베 트 남	5,601,061	5,601.06	765,080	765
6802911000	대리석	BR	브 라 질	85,027	85.03	113,024	113
6802911000	대리석	BN	브 루 나 이	25,200	25.20	10,255	10
6802911000	대리석	SE	스 웨 덴	0	0.00	21	0
6802911000	대리석	CH	스 위 스	1	0.00	16	0
6802911000	대리석	ES	스 페 인	1,988,282	1,988.28	1,253,710	1,254
6802911000	대리석	SY	시 리 아	24,000	24.00	8,167	8
6802911000	대리석	SG	싱 가 포 르	4	0.00	1,119	1
6802911000	대리석	AE	아랍에미리트	40	0.04	177	0
6802911000	대리석	AM	아 르 메 니 아	78,629	78.63	33,383	33
6802911000	대리석	AL	알 바 니 아	21	0.02	101	0
6802911000	대리석	GB	영 국	41	0.04	4,748	5

2. 수입

HSK코드	품목명	국가 기호	국가명	중량(kg)	물량 (톤,천㎡)	금액(불)	금액(천불)
6802911000	대리석	OM	오 만	7,516,918	7,516.92	3,870,567	3,871
6802911000	대리석	AU	오스트레일리아	8	0.01	136	0
6802911000	대리석	UA	우 크 라 이 나	169,355	169.36	64,938	65
6802911000	대리석	IR	이 란	248	0.25	1,152	1
6802911000	대리석	EG	이 집 트	175,698,089	175,698.09	23,797,558	23,798
6802911000	대리석	IT	이 탈 리 아	4,990,609	4,990.61	7,815,457	7,815
6802911000	대리석	IN	인 도	119,132	119.13	102,848	103
6802911000	대리석	ID	인 도 네 시 아	98,558	98.56	67,176	67
6802911000	대리석	JP	일 본	19	0.02	746	1
6802911000	대리석	CN	중 국	58,600,423	58,600.42	60,932,619	60,933
6802911000	대리석	CA	캐 나 다	3,668	3.67	6,361	6
6802911000	대리석	TH	태 국	1	0.00	17	0
6802911000	대리석	TR	터 키	4,498,582	4,498.58	2,500,850	2,501
6802911000	대리석	PK	파 키 스 탄	9,952,125	9,952.12	2,807,102	2,807
6802911000	대리석	PT	포 르 투 갈	521,428	521.43	368,206	368
6802911000	대리석	PL	폴 란 드	22	0.02	364	0
6802911000	대리석	FR	프 랑 스	4,423	4.42	51,565	52
6802911000	대리석	PH	필 리 핀	1	0.00	210	0
6802911000	대리석	HK	홍 콩	12	0.01	6,767	7
6802912000	트래버틴(travertine)	IT	이 탈 리 아	71,594	71.59	97,465	97
6802912000	트래버틴(travertine)	CN	중 국	334,789	334.79	501,823	502
6802913000	설화석고(alabaster)	US	미 국	10	0.01	252	0
6802913000	설화석고(alabaster)	BE	벨 기 예	0	0.00	817	1
6802913000	설화석고(alabaster)	ES	스 페 인	114	0.11	1,566	2
6802913000	설화석고(alabaster)	IT	이 탈 리 아	97	0.10	14,017	14
6802913000	설화석고(alabaster)	IN	인 도	18	0.02	932	1
6802913000	설화석고(alabaster)	ID	인 도 네 시 아	5	0.00	102	0
6802913000	설화석고(alabaster)	CN	중 국	11,571	11.57	67,279	67
6802913000	설화석고(alabaster)	FR	프 랑 스	47	0.05	19,242	19
6802920000	그밖의석회질암석	US	미 국	7,000	7.00	55,987	56
6802920000	그밖의석회질암석	VN	베 트 남	6,620,095	6,620.10	761,238	761
6802920000	그밖의석회질암석	ES	스 페 인	329,874	329.87	208,412	208
6802920000	그밖의석회질암석	AE	아랍에미리트	370,270	370.27	101,299	101
6802920000	그밖의석회질암석	IR	이 란	20,830	20.83	5,122	5
6802920000	그밖의석회질암석	EG	이 집 트	210,430	210.43	39,780	40
6802920000	그밖의석회질암석	IT	이 탈 리 아	87,246	87.25	956,449	956
6802920000	그밖의석회질암석	IN	인 도	4,320,728	4,320.73	652,042	652
6802920000	그밖의석회질암석	JP	일 본	5	0.00	1,173	1
6802920000	그밖의석회질암석	CN	중 국	1,444,360	1,444.36	721,319	721
6802920000	그밖의석회질암석	TR	터 키	473,230	473.23	238,127	238
6802920000	그밖의석회질암석	PK	파 키 스 탄	4,047,028	4,047.03	1,103,945	1,104

Ⅷ. HSK 10단위 · 국가별 수출입 현황

HSK코드	품목명	국가 기호	국가명	중량(kg)	물량 (톤,천㎡)	금액(불)	금액(천불)
6802920000	그밖의석회질암석	PT	포 르 투 갈	285,370	285.37	201,844	202
6802920000	그밖의석회질암석	FR	프 랑 스	1	0.00	102	0
6802920000	그밖의석회질암석	PH	필 리 핀	104,000	104.00	13,296	13
6802930000	화강암(기타)	TW	대 만	100	0.10	39	0
6802930000	화강암(기타)	DE	독 일	466	0.47	13,110	13
6802930000	화강암(기타)	MN	몽 골	117	0.12	345	0
6802930000	화강암(기타)	US	미 국	11	0.01	2,599	3
6802930000	화강암(기타)	VN	베 트 남	20,470,917	20,470.92	4,141,677	4,142
6802930000	화강암(기타)	BR	브 라 질	325,557	325.56	387,305	387
6802930000	화강암(기타)	RS	세르비아공화국	100	0.10	4,995	5
6802930000	화강암(기타)	ES	스 페 인	67,704	67.70	58,375	58
6802930000	화강암(기타)	SG	싱 가 포 르	8	0.01	41	0
6802930000	화강암(기타)	AR	아 르 헨 티 나	267,996	268.00	265,416	265
6802930000	화강암(기타)	AD	안 도 라	20,500	20.50	8,783	9
6802930000	화강암(기타)	OM	오 만	101,700	101.70	68,835	69
6802930000	화강암(기타)	EG	이 집 트	80,512	80.51	9,215	9
6802930000	화강암(기타)	IT	이 탈 리 아	105,098	105.10	391,002	391
6802930000	화강암(기타)	IN	인 도	2,402,249	2,402.25	1,196,757	1,197
6802930000	화강암(기타)	ID	인 도 네 시 아	52,000	52.00	10,339	10
6802930000	화강암(기타)	CN	중 국	1,501,693,458	1,501,693.46	476,932,515	476,933
6802930000	화강암(기타)	KH	캄 보 디 아	302,275	302.28	106,986	107
6802930000	화강암(기타)	CA	캐 나 다	6,285	6.28	11,507	12
6802930000	화강암(기타)	FR	프 랑 스	7	0.01	39	0
6802930000	화강암(기타)	HK	홍 콩	737,160	737.16	283,948	284
6802990000	기타석(기타)	GR	그 리 스	34	0.03	129	0
6802990000	기타석(기타)	NP	네 팔	2	0.00	24	0
6802990000	기타석(기타)	TW	대 만	2,846	2.85	2,814	3
6802990000	기타석(기타)	DE	독 일	27	0.03	1,353	1
6802990000	기타석(기타)	LB	레 바논	1	0.00	42	0
6802990000	기타석(기타)	MX	멕 시 코	0	0.00	55	0
6802990000	기타석(기타)	MN	몽 골	6	0.01	60	0
6802990000	기타석(기타)	US	미 국	111	0.11	6,317	6
6802990000	기타석(기타)	VN	베 트 남	34,387,005	34,387.00	4,908,226	4,908
6802990000	기타석(기타)	BE	벨 기 예	406	0.41	12,961	13
6802990000	기타석(기타)	BG	불 가 리 아	13	0.01	513	1
6802990000	기타석(기타)	BR	브 라 질	21,130	21.13	42,353	42
6802990000	기타석(기타)	ES	스 페 인	96,026	96.03	52,683	53
6802990000	기타석(기타)	SG	싱 가 포 르	6,029	6.03	16,286	16
6802990000	기타석(기타)	GB	영 국	1,614	1.61	13,423	13
6802990000	기타석(기타)	OM	오 만	235,000	235.00	111,239	111

2. 수입

HSK코드	품목명	국가 기호	국가명	중량(kg)	물량 (톤,천㎡)	금액(불)	금액(천불)
6802990000	기타석(기타)	IL	이 스 라 엘	8,320	8.32	32,195	32
6802990000	기타석(기타)	IT	이 탈 리 아	172	0.17	3,196	3
6802990000	기타석(기타)	IN	인 도	735,747	735.75	193,256	193
6802990000	기타석(기타)	ID	인 도 네 시 아	666,990	666.99	331,843	332
6802990000	기타석(기타)	JP	일 본	1,676	1.68	6,093	6
6802990000	기타석(기타)	CN	중 국	10,315,944	10,315.94	3,546,992	3,547
6802990000	기타석(기타)	ZW	짐 바 브 웨	114,200	114.20	29,870	30
6802990000	기타석(기타)	CA	캐 나 다	10,284	10.28	18,800	19
6802990000	기타석(기타)	TH	태 국	9	0.01	158	0
6802990000	기타석(기타)	TR	터 키	80,771	80.77	96,518	97
6802990000	기타석(기타)	PK	파 키 스 탄	797,955	797.96	249,112	249
6802990000	기타석(기타)	PT	포 르 투 갈	2	0.00	18	0
6802990000	기타석(기타)	FR	프 랑 스	22,164	22.16	102,443	102
6802990000	기타석(기타)	PH	필 리 핀	102	0.10	367	0
6802990000	기타석(기타)	HK	홍 콩	15	0.02	1,418	1
6803001000	벼루(가공 슬레이트 제품)	JP	일 본	520	0.52	50,640	51
6803001000	벼루(가공 슬레이트 제품)	CN	중 국	23,286	23.29	85,721	86
6803009000	기타(가공 슬레이트 제품)	NL	네 델 란 드	90	0.09	355	0
6803009000	기타(가공 슬레이트 제품)	DE	독 일	118	0.12	3,286	3
6803009000	기타(가공 슬레이트 제품)	RU	러 시 아	3,535	3.54	18,822	19
6803009000	기타(가공 슬레이트 제품)	US	미 국	110	0.11	827	1
6803009000	기타(가공 슬레이트 제품)	VN	베 트 남	961,564	961.56	102,641	103
6803009000	기타(가공 슬레이트 제품)	BR	브 라 질	51,354	51.35	23,214	23
6803009000	기타(가공 슬레이트 제품)	ES	스 페 인	117,643	117.64	97,632	98
6803009000	기타(가공 슬레이트 제품)	GB	영 국	3	0.00	57	0
6803009000	기타(가공 슬레이트 제품)	IT	이 탈 리 아	337	0.34	6,399	6
6803009000	기타(가공 슬레이트 제품)	IN	인 도	34,214	34.21	240,125	240
6803009000	기타(가공 슬레이트 제품)	ID	인 도 네 시 아	228,173	228.17	125,252	125
6803009000	기타(가공 슬레이트 제품)	JP	일 본	215	0.22	28,795	29
6803009000	기타(가공 슬레이트 제품)	CN	중 국	1,876,420	1,876.42	807,749	808
6803009000	기타(가공 슬레이트 제품)	TH	태 국	94	0.09	2,340	2
6803009000	기타(가공 슬레이트 제품)	FR	프 랑 스	192	0.19	6,534	7
6803009000	기타(가공 슬레이트 제품)	PH	필 리 핀	57	0.06	1,206	1
6804100000	밀스톤(millstone)과그라인드스톤 (grindstone)[밀링(milling)용·그라인딩 (grinding)용·펄핑(pulping)용으로한정 한다]	NL	네 델 란 드	11	0.01	727	1
6804100000	밀스톤(millstone)과그라인드스톤 (grindstone)[밀링(milling)용·그라인딩 (grinding)용·펄핑(pulping)용으로한정 한다]	TW	대 만	576	0.58	18,133	18

Ⅷ. HSK 10단위 · 국가별 수출입 현황

HSK코드	품목명	국가 기호	국가명	중량(kg)	물량 (톤,천㎡)	금액(불)	금액(천불)
6804100000	밀스톤(millstone)과그라인드스톤 (grindstone)[밀링(milling)용·그라인딩 (grinding)용·펄핑(pulping)용으로한정 한다]	DE	독 일	69	0.07	5,562	6
6804100000	밀스톤(millstone)과그라인드스톤 (grindstone)[밀링(milling)용·그라인딩 (grinding)용·펄핑(pulping)용으로한정 한다]	US	미 국	6,336	6.34	261,255	261
6804100000	밀스톤(millstone)과그라인드스톤 (grindstone)[밀링(milling)용·그라인딩 (grinding)용·펄핑(pulping)용으로한정 한다]	CH	스 위 스	31	0.03	6,439	6
6804100000	밀스톤(millstone)과그라인드스톤 (grindstone)[밀링(milling)용·그라인딩 (grinding)용·펄핑(pulping)용으로한정 한다]	SG	싱 가 포 르	18	0.02	88	0
6804100000	밀스톤(millstone)과그라인드스톤 (grindstone)[밀링(milling)용·그라인딩 (grinding)용·펄핑(pulping)용으로한정 한다]	AU	오스트레일리아	2	0.00	26	0
6804100000	밀스톤(millstone)과그라인드스톤 (grindstone)[밀링(milling)용·그라인딩 (grinding)용·펄핑(pulping)용으로한정 한다]	AT	오 스트 리 아	1	0.00	74	0
6804100000	밀스톤(millstone)과그라인드스톤 (grindstone)[밀링(milling)용·그라인딩 (grinding)용·펄핑(pulping)용으로한정 한다]	IL	이 스 라 엘	24	0.02	620	1
6804100000	밀스톤(millstone)과그라인드스톤 (grindstone)[밀링(milling)용·그라인딩 (grinding)용·펄핑(pulping)용으로한정 한다]	IT	이 탈 리 아	41,115	41.12	306,469	306
6804100000	밀스톤(millstone)과그라인드스톤 (grindstone)[밀링(milling)용·그라인딩 (grinding)용·펄핑(pulping)용으로한정 한다]	IN	인 도	514	0.51	3,908	4
6804100000	밀스톤(millstone)과그라인드스톤 (grindstone)[밀링(milling)용·그라인딩 (grinding)용·펄핑(pulping)용으로한정 한다]	ID	인 도 네 시 아	3,389,906	3,389.91	9,708,691	9,709
6804100000	밀스톤(millstone)과그라인드스톤 (grindstone)[밀링(milling)용·그라인딩 (grinding)용·펄핑(pulping)용으로한정 한다]	JP	일 본	183,122	183.12	1,682,512	1,683
6804100000	밀스톤(millstone)과그라인드스톤 (grindstone)[밀링(milling)용·그라인딩 (grinding)용·펄핑(pulping)용으로한정 한다]	CN	중 국	1,141,030	1,141.03	1,411,115	1,411
6804100000	밀스톤(millstone)과그라인드스톤 (grindstone)[밀링(milling)용·그라인딩 (grinding)용·펄핑(pulping)용으로한정 한다]	CA	캐 나 다	1	0.00	3	0
6804100000	밀스톤(millstone)과그라인드스톤 (grindstone)[밀링(milling)용·그라인딩 (grinding)용·펄핑(pulping)용으로한정 한다]	TH	태 국	30,147	30.15	147,077	147

2. 수입

HSK코드	품목명	국가 기호	국가명	중량(kg)	물량 (톤,천㎡)	금액(불)	금액(천불)
6804100000	밀스톤(millstone)과그라인드스톤 (grindstone)[밀링(milling)용·그라인딩 (grinding)용·펄핑(pulping)용으로한정 한다]	FR	프 랑 스	123	0.12	6,120	6
6804100000	밀스톤(millstone)과그라인드스톤 (grindstone)[밀링(milling)용·그라인딩 (grinding)용·펄핑(pulping)용으로한정 한다]	HK	홍 콩	3	0.00	45	0
6804220000	그밖의연마재료로만든것(응결된것으로 한정한다)이나도자제의것	ZA	남아프리카공화 국	20	0.02	142	0
6804220000	그밖의연마재료로만든것(응결된것으로 한정한다)이나도자제의것	NL	네 델 란 드	9,157	9.16	197,012	197
6804220000	그밖의연마재료로만든것(응결된것으로 한정한다)이나도자제의것	NO	노 르 웨 이	20	0.02	2,660	3
6804220000	그밖의연마재료로만든것(응결된것으로 한정한다)이나도자제의것	NZ	뉴 질 랜 드	9	0.01	458	0
6804220000	그밖의연마재료로만든것(응결된것으로 한정한다)이나도자제의것	TW	대 만	7,964	7.96	135,594	136
6804220000	그밖의연마재료로만든것(응결된것으로 한정한다)이나도자제의것	DK	덴 마 크	1,337	1.34	134,770	135
6804220000	그밖의연마재료로만든것(응결된것으로 한정한다)이나도자제의것	DE	독 일	265,279	265.28	5,745,178	5,745
6804220000	그밖의연마재료로만든것(응결된것으로 한정한다)이나도자제의것	RU	러 시 아	717	0.72	106,858	107
6804220000	그밖의연마재료로만든것(응결된것으로 한정한다)이나도자제의것	RO	루 마 니 아	4	0.00	1,776	2
6804220000	그밖의연마재료로만든것(응결된것으로 한정한다)이나도자제의것	MX	멕 시 코	794	0.79	33,641	34
6804220000	그밖의연마재료로만든것(응결된것으로 한정한다)이나도자제의것	US	미 국	35,091	35.09	565,086	565
6804220000	그밖의연마재료로만든것(응결된것으로 한정한다)이나도자제의것	VN	베 트 남	4,942	4.94	33,587	34
6804220000	그밖의연마재료로만든것(응결된것으로 한정한다)이나도자제의것	BE	벨 기 에	0	0.00	11	0
6804220000	그밖의연마재료로만든것(응결된것으로 한정한다)이나도자제의것	BR	브 라 질	1	0.00	10,960	11
6804220000	그밖의연마재료로만든것(응결된것으로 한정한다)이나도자제의것	SE	스 웨 덴	11,456	11.46	141,174	141
6804220000	그밖의연마재료로만든것(응결된것으로 한정한다)이나도자제의것	CH	스 위스	16,341	16.34	648,634	649
6804220000	그밖의연마재료로만든것(응결된것으로 한정한다)이나도자제의것	ES	스 페인	12,482	12.48	161,852	162
6804220000	그밖의연마재료로만든것(응결된것으로 한정한다)이나도자제의것	SI	슬로베니아	2,726	2.73	18,609	19
6804220000	그밖의연마재료로만든것(응결된것으로 한정한다)이나도자제의것	SG	싱가포르	20	0.02	244	0

Ⅷ. HSK 10단위 · 국가별 수출입 현황

HSK코드	품목명	국가 기호	국가명	중량(kg)	물량 (톤,천㎡)	금액(불)	금액(천불)
6804220000	그밖의연마재료로만든것(응결된것으로 한정한다)이나도자제의것	IE	아 일 랜 드	2,777	2.78	36,049	36
6804220000	그밖의연마재료로만든것(응결된것으로 한정한다)이나도자제의것	GB	영 국	18,111	18.11	319,638	320
6804220000	그밖의연마재료로만든것(응결된것으로 한정한다)이나도자제의것	AU	오스트레일리아	49	0.05	1,401	1
6804220000	그밖의연마재료로만든것(응결된것으로 한정한다)이나도자제의것	AT	오 스 트 리 아	512,788	512.79	5,551,704	5,552
6804220000	그밖의연마재료로만든것(응결된것으로 한정한다)이나도자제의것	IL	이 스 라 엘	6,930	6.93	92,985	93
6804220000	그밖의연마재료로만든것(응결된것으로 한정한다)이나도자제의것	IT	이 탈 리 아	436,427	436.43	1,445,621	1,446
6804220000	그밖의연마재료로만든것(응결된것으로 한정한다)이나도자제의것	IN	인 도	77,075	77.08	692,038	692
6804220000	그밖의연마재료로만든것(응결된것으로 한정한다)이나도자제의것	ID	인 도 네 시 아	194,012	194.01	832,267	832
6804220000	그밖의연마재료로만든것(응결된것으로 한정한다)이나도자제의것	JP	일 본	682,858	682.86	24,227,187	24,227
6804220000	그밖의연마재료로만든것(응결된것으로 한정한다)이나도자제의것	CN	중 국	8,487,710	8,487.71	28,379,941	28,380
6804220000	그밖의연마재료로만든것(응결된것으로 한정한다)이나도자제의것	CZ	체 코 공 화 국	22	0.02	2,092	2
6804220000	그밖의연마재료로만든것(응결된것으로 한정한다)이나도자제의것	CA	캐 나 다	93	0.09	3,326	3
6804220000	그밖의연마재료로만든것(응결된것으로 한정한다)이나도자제의것	TH	태 국	1,364,919	1,364.92	6,153,638	6,154
6804220000	그밖의연마재료로만든것(응결된것으로 한정한다)이나도자제의것	TR	터 키	16,448	16.45	293,196	293
6804220000	그밖의연마재료로만든것(응결된것으로 한정한다)이나도자제의것	PL	폴 란 드	369,444	369.44	12,525,354	12,525
6804220000	그밖의연마재료로만든것(응결된것으로 한정한다)이나도자제의것	FR	프 랑 스	17,929	17.93	226,788	227
6804220000	그밖의연마재료로만든것(응결된것으로 한정한다)이나도자제의것	FI	핀 란 드	301	0.30	4,582	5
6804220000	그밖의연마재료로만든것(응결된것으로 한정한다)이나도자제의것	PH	필 리 핀	88,763	88.76	529,218	529
6804220000	그밖의연마재료로만든것(응결된것으로 한정한다)이나도자제의것	HU	헝 가 리	57	0.06	1,833	2
6804220000	그밖의연마재료로만든것(응결된것으로 한정한다)이나도자제의것	HK	홍 콩	48	0.05	30,196	30
6804230000	천연석으로만든것	DK	덴 마 크	6	0.01	367	0
6804230000	천연석으로만든것	DE	독 일	3	0.00	156	0
6804230000	천연석으로만든것	US	미 국	334	0.33	74,878	75
6804230000	천연석으로만든것	SI	슬 로 베 니 아	4	0.00	1,671	2
6804230000	천연석으로만든것	IT	이 탈 리 아	23	0.02	1,519	2
6804230000	천연석으로만든것	ID	인 도 네 시 아	60	0.06	100	0

2. 수입

HSK코드	품목명	국가 기호	국가명	중량(kg)	물량 (톤,천㎡)	금액(불)	금액(천불)
6804230000	천연석으로만든것	JP	일 본	9,277	9.28	264,555	265
6804230000	천연석으로만든것	CN	중 국	33,084	33.08	162,307	162
6804230000	천연석으로만든것	CA	캐 나 다	14	0.01	182	0
6804230000	천연석으로만든것	TH	태 국	2	0.00	38	0
6804300000	수지석(手砥石)	NL	네 델 란 드	103	0.10	33,062	33
6804300000	수지석(手砥石)	NZ	뉴 질 랜 드	1	0.00	34	0
6804300000	수지석(手砥石)	TW	대 만	902	0.90	361,807	362
6804300000	수지석(手砥石)	DE	독 일	248	0.25	13,365	13
6804300000	수지석(手砥石)	RU	러 시 아	3	0.00	333	0
6804300000	수지석(手砥石)	MX	멕 시 코	523	0.52	16,250	16
6804300000	수지석(手砥石)	US	미 국	957	0.96	365,597	366
6804300000	수지석(手砥石)	VN	베 트 남	8,011	8.01	55,833	56
6804300000	수지석(手砥石)	SE	스 웨 덴	37	0.04	4,848	5
6804300000	수지석(手砥石)	CH	스 위 스	15	0.02	3,029	3
6804300000	수지석(手砥石)	SK	슬로바키아	7	0.01	274	0
6804300000	수지석(手砥石)	SI	슬로베니아	2	0.00	48	0
6804300000	수지석(手砥石)	AR	아르헨티나	1	0.00	32	0
6804300000	수지석(手砥石)	EE	에스토니아	0	0.00	21	0
6804300000	수지석(手砥石)	AU	오스트레일리아	7	0.01	25	0
6804300000	수지석(手砥石)	AT	오스트리아	1	0.00	27	0
6804300000	수지석(手砥石)	IT	이탈리아	1,980	1.98	17,139	17
6804300000	수지석(手砥石)	JP	일 본	50,085	50.08	1,239,881	1,240
6804300000	수지석(手砥石)	CN	중 국	322,752	322.75	2,487,162	2,487
6804300000	수지석(手砥石)	CA	캐 나 다	44	0.04	12,939	13
6804300000	수지석(手砥石)	TH	태 국	3	0.00	70	0
6804300000	수지석(手砥石)	PK	파키스탄	4	0.00	250	0
6804300000	수지석(手砥石)	FR	프랑스	33	0.03	1,487	1
6804300000	수지석(手砥石)	HK	홍콩	34	0.03	28,777	29
6814100000	판·시트(sheet)·스트립(strip)(응결시키거나재생한운모의것으로한정하며지지물에부착한것인지에상관없다)	DE	독 일	1,141	1.14	26,899	27
6814100000	판·시트(sheet)·스트립(strip)(응결시키거나재생한운모의것으로한정하며지지물에부착한것인지에상관없다)	MY	말레이시아	86	0.09	3,130	3
6814100000	판·시트(sheet)·스트립(strip)(응결시키거나재생한운모의것으로한정하며지지물에부착한것인지에상관없다)	US	미 국	22,788	22.79	909,034	909
6814100000	판·시트(sheet)·스트립(strip)(응결시키거나재생한운모의것으로한정하며지지물에부착한것인지에상관없다)	VN	베 트 남	916	0.92	15,205	15
6814100000	판·시트(sheet)·스트립(strip)(응결시키거나재생한운모의것으로한정하며지지물에부착한것인지에상관없다)	BE	벨기에	7,918	7.92	91,136	91
6814100000	판·시트(sheet)·스트립(strip)(응결시키거나재생한운모의것으로한정하며지지물에부착한것인지에상관없다)	CH	스 위 스	2,242	2.24	92,974	93

Ⅷ. HSK 10단위 · 국가별 수출입 현황

HSK코드	품목명	국가 기호	국가명	중량(kg)	물량 (톤,천㎡)	금액(불)	금액(천불)
6814100000	판·시트(sheet)·스트립(strip)(응결시키거나재생한운모의것으로한정하며지지물에부착한것인지에상관없다)	ES	스 페 인	1,079	1.08	34,294	34
6814100000	판·시트(sheet)·스트립(strip)(응결시키거나재생한운모의것으로한정하며지지물에부착한것인지에상관없다)	GB	영 국	1,818	1.82	26,912	27
6814100000	판·시트(sheet)·스트립(strip)(응결시키거나재생한운모의것으로한정하며지지물에부착한것인지에상관없다)	AT	오 스트 리 아	3,072	3.07	65,074	65
6814100000	판·시트(sheet)·스트립(strip)(응결시키거나재생한운모의것으로한정하며지지물에부착한것인지에상관없다)	IT	이 탈 리 아	45	0.04	4,504	5
6814100000	판·시트(sheet)·스트립(strip)(응결시키거나재생한운모의것으로한정하며지지물에부착한것인지에상관없다)	IN	인 도	391	0.39	131,336	131
6814100000	판·시트(sheet)·스트립(strip)(응결시키거나재생한운모의것으로한정하며지지물에부착한것인지에상관없다)	JP	일 본	4,753	4.75	169,323	169
6814100000	판·시트(sheet)·스트립(strip)(응결시키거나재생한운모의것으로한정하며지지물에부착한것인지에상관없다)	CN	중 국	1,269,786	1,269.79	5,124,686	5,125
6814100000	판·시트(sheet)·스트립(strip)(응결시키거나재생한운모의것으로한정하며지지물에부착한것인지에상관없다)	CZ	체 코 공 화 국	4	0.00	956	1
6814100000	판·시트(sheet)·스트립(strip)(응결시키거나재생한운모의것으로한정하며지지물에부착한것인지에상관없다)	FR	프 랑 스	1,257	1.26	31,742	32
6815990000	기타 석제품	GR	그 리 스	2	0.00	28	0
6815990000	기타 석제품	NL	네 델 란 드	31,526	31.53	1,189,716	1,190
6815990000	기타 석제품	NZ	뉴 질 란 드	7	0.01	1,080	1
6815990000	기타 석제품	TW	대 만	419	0.42	129,025	129
6815990000	기타 석제품	DK	덴 마 크	8	0.01	500	1
6815990000	기타 석제품	DE	독 일	47,977	47.98	558,236	558
6815990000	기타 석제품	RU	러 시 아	3,401	3.40	23,183	23
6815990000	기타 석제품	LU	룩 셉 부 르 크	8,007	8.01	28,833	29
6815990000	기타 석제품	LT	리 투 아 니 아	42	0.04	96	0
6815990000	기타 석제품	MY	말 레 이 시 아	38,877	38.88	402,262	402
6815990000	기타 석제품	MX	멕 시 코	24,575	24.58	173,423	173
6815990000	기타 석제품	MA	모 로 코	35	0.04	399	0
6815990000	기타 석제품	US	미 국	438,150	438.15	4,167,083	4,167
6815990000	기타 석제품	VN	베 트 남	4,069	4.07	1,182	1
6815990000	기타 석제품	BE	벨 기 에	140	0.14	1,092	1
6815990000	기타 석제품	BG	불 가 리 아	6	0.01	240	0
6815990000	기타 석제품	SA	사우디아라비아	14	0.01	1,272	1
6815990000	기타 석제품	SE	스 웨 덴	200	0.20	44,618	45
6815990000	기타 석제품	CH	스 위 스	1	0.00	48	0

2. 수입

HSK코드	품목명	국가 기호	국가명	중량(kg)	물량 (톤,천㎡)	금액(불)	금액(천불)
6815990000	기타 석제품	ES	스 페 인	198	0.20	8,940	9
6815990000	기타 석제품	SI	슬 로 베 니 아	5,960	5.96	31,259	31
6815990000	기타 석제품	SG	싱 가 포 르	132	0.13	75,456	75
6815990000	기타 석제품	EE	에 스토니아	2	0.00	32	0
6815990000	기타 석제품	GB	영 국	537	0.54	20,445	20
6815990000	기타 석제품	AU	오스트레일리아	39	0.04	4,930	5
6815990000	기타 석제품	AT	오 스트 리 아	35	0.04	2,669	3
6815990000	기타 석제품	IL	이 스 라 엘	179	0.18	3,967	4
6815990000	기타 석제품	IT	이 탈 리 아	527	0.53	35,760	36
6815990000	기타 석제품	IN	인 도	1,401,770	1,401.77	1,447,433	1,447
6815990000	기타 석제품	ID	인 도 네 시 아	22,434	22.43	19,326	19
6815990000	기타 석제품	JP	일 본	122,800	122.80	3,101,058	3,101
6815990000	기타 석제품	CN	중 국	48,099,209	48,099.21	57,529,001	57,529
6815990000	기타 석제품	ZW	짐 바 브 웨	6,080	6.08	2,163	2
6815990000	기타 석제품	CZ	체 코 공 화 국	328,226	328.23	408,434	408
6815990000	기타 석제품	QA	카 타 르	5	0.00	300	0
6815990000	기타 석제품	CA	캐 나 다	24,199	24.20	19,365	19
6815990000	기타 석제품	TH	태 국	1,412	1.41	7,304	7
6815990000	기타 석제품	TR	터 키	1,001	1.00	16,553	17
6815990000	기타 석제품	PK	파 키 스 탄	49,121	49.12	23,136	23
6815990000	기타 석제품	PL	폴 란 드	66	0.07	2,431	2
6815990000	기타 석제품	FR	프 랑 스	620	0.62	30,586	31
6815990000	기타 석제품	FI	핀 란 드	1	0.00	54	0
6815990000	기타 석제품	HU	형 가 리	2	0.00	104	0
6815990000	기타 석제품	HK	홍 콩	201	0.20	39,201	39
9406100000	나무로 만든 것	TW	대 만	1	0.00	716	1
9406100000	나무로 만든 것	LV	라 트 비 아	119,814	119.81	210,419	210
9406100000	나무로 만든 것	RU	러 시 아	385,951	385.95	594,779	595
9406100000	나무로 만든 것	LT	리 투 아 니 아	7,000	7.00	25,147	25
9406100000	나무로 만든 것	MN	몽 골	73	0.07	1,072	1
9406100000	나무로 만든 것	US	미 국	1,334	1.33	24,562	25
9406100000	나무로 만든 것	VN	베 트 남	7,163	7.16	19,088	19
9406100000	나무로 만든 것	EE	에 스토니아	135,601	135.60	308,181	308
9406100000	나무로 만든 것	GB	영 국	381	0.38	16,000	16
9406100000	나무로 만든 것	IT	이 탈 리 아	28,305	28.30	177,437	177
9406100000	나무로 만든 것	ID	인 도 네 시 아	1,028	1.03	13,000	13
9406100000	나무로 만든 것	JP	일 본	154,422	154.42	573,765	574
9406100000	나무로 만든 것	CN	중 국	741,193	741.19	1,676,565	1,677
9406100000	나무로 만든 것	PL	폴 란 드	24,000	24.00	31,101	31
9406100000	나무로 만든 것	FI	핀 란 드	27,290	27.29	126,467	126
9406100000	나무로 만든 것	PH	필 리 핀	110,096	110.10	125,378	125

IX.



남북교역

1. 품목별	466
2. HSK 10단위별	468

IX. 남북교역

IX. 남북교역

1. 품목별

반입

(단위 : kg, \$)

품 목	2017		2018		2019		2020		2021	
	중량	금액	중량	금액	중량	금액	중량	금액	중량	금액
계	-	-	-	-	-	-	-	-	-	-
목 재 류	-	-	-	-	-	-	-	-	-	-
원 목	-	-	-	-	-	-	-	-	-	-
제 재 목	-	-	-	-	-	-	-	-	-	-
기 타	-	-	-	-	-	-	-	-	-	-
단기소득임산물	-	-	-	-	-	-	-	-	-	-
송 이 버섯	-	-	-	-	-	-	-	-	-	-
신선	-	-	-	-	-	-	-	-	-	-
냉동	-	-	-	-	-	-	-	-	-	-
건조	-	-	-	-	-	-	-	-	-	-
조제	-	-	-	-	-	-	-	-	-	-
표 고 버섯	-	-	-	-	-	-	-	-	-	-
신선	-	-	-	-	-	-	-	-	-	-
건조	-	-	-	-	-	-	-	-	-	-
조제	-	-	-	-	-	-	-	-	-	-
갓 ^{주1)}	-	-	-	-	-	-	-	-	-	-
도 토 리	-	-	-	-	-	-	-	-	-	-
도 토 리 분	-	-	-	-	-	-	-	-	-	-
밤	-	-	-	-	-	-	-	-	-	-
호 두	-	-	-	-	-	-	-	-	-	-
미 탈 각	-	-	-	-	-	-	-	-	-	-
탈 각	-	-	-	-	-	-	-	-	-	-
고 사 리	-	-	-	-	-	-	-	-	-	-
신선	-	-	-	-	-	-	-	-	-	-
냉동	-	-	-	-	-	-	-	-	-	-
조제	-	-	-	-	-	-	-	-	-	-
건조	-	-	-	-	-	-	-	-	-	-
은 행	-	-	-	-	-	-	-	-	-	-
기 타	-	-	-	-	-	-	-	-	-	-
석 재 류	-	-	-	-	-	-	-	-	-	-

주1) 2003.3월부터 추가

* 2009년 현재 밤(탈각,미탈각,냉동), 갓(탈각,미탈각,냉동), 호두(탈각,미탈각,냉동), 대추(신선, 건조, 냉동), 표고버섯(신선,건조)는 반입시 승인을 요하는 품목임
(근거) 남북교류협력에관한법률, 남북교류협력에관한법률시행령, 남북한교역대상물품및반출입승인절차에관한고시

1. 품 목 별

□ 반출

(단위 : kg, \$)

품 목	2017		2018		2019		2020		2021	
	중량	금액	중량	금액	중량	금액	중량	금액	중량	금액
계	-	-	-	-	-	-	-	-	-	-
목 재 류	-	-	-	-	-	-	-	-	-	-
섬 유 판	-	-	-	-	-	-	-	-	-	-
제 재 목	-	-	-	-	-	-	-	-	-	-
합 판	-	-	-	-	-	-	-	-	-	-
건축목공	-	-	-	-	-	-	-	-	-	-
기 타 ^{주 2)}	-	-	-	-	-	-	-	-	-	-
단기소득입산물	-	-	-	-	-	-	-	-	-	-
석 재 류	-	-	-	-	-	-	-	-	-	-

주2) 2003.11월부터 목상자 제외, 궤도용침목, 건축목공 추가 세분화

IX. 남북교역

2. HSK 10단위별

2021년 임산물 남북교역 실적 없음

FTA 관련 통계 Section



I. 우리나라의 FTA 추진 현황 ('22. 3월 기준)	471
II. FTA 협상 주요 품목 교역	475
III. FTA 관련 HSK별 현황	541



I .

우리나라의 FTA 추진 현황 (’22. 3월 기준)

I. 우리나라의 FTA 추진 현황 ('22. 3월 기준)

구 분	대상국가	협상상태	임산물 수출입(백만\$, '21년)		비 고
			수출액	수입액	
발효 (18건, 58개국)	칠 레	발효('04.04.01)	0.0	287.8	
	싱 가 포 르	발효('06.03.02)	2.2	3.1	
	E F T A	발효('06.09.01)	0.1	16.7	유럽자유무역연합(4개국) ¹⁾
	A S E A N	발효('07.06.01)	129.5	2,040.4	아세안(10개국) ²⁾
	인 도	발효('10.01.01)	4.8	54.9	
	E U	발효('11.07.01)	22.6	600.7	유럽연합(27개국) ³⁾
	페 루	발효('11.08.01)	0.1	16.3	
	미 국	발효('12.03.15)	115.8	772.0	
	터 키	발효('13.05.01)	1.1	14.9	
	호 주	발효('14.12.12)	1.8	96.0	
	캐 나 다	발효('15.01.01)	1.8	460.4	
	중 국	발효('15.12.20)	67.9	1,471.7	
	뉴 질 랜 드	발효('15.12.20)	0.4	349.9	
	베 트 남	발효('15.12.20)	72.7	840.3	
	클 롬 비 아	발효('16.07.15)	0.2	1.2	
	중 미	발효('21.03.01)	0.3	1.4	중미(5개국) ⁴⁾
영 국	발효('21.01.01)	2.6	1.6		
R C E P	발효('22.02.01)	237.4	4,156.8	한국제외 14개국 ⁵⁾	
서명·타결 (4건, 4개국)	인 도 네 시 아	서명('20.12.18)	36.2	720.1	
	이 스 라 엘	서명('21.05.12)	0.0	0.7	
	캄 보 디 아	서명('21.10.26)	0.5	0.2	
	필 리 핀	타결('21.10.26)	6.2	10.4	

* 신규(8건) : 한중일, 메르코수르⁶⁾, 우즈벡, GCC⁷⁾, 에콰도르, 말련, 러시아-중국(사투)

* 개선(3건) : 칠레, 인도, 아세안 * 검토중(3건) : PA⁸⁾, EAEU⁹⁾, CPTPP¹⁰⁾

1) EFTA(유럽자유무역연합, 4개국) : 스위스, 노르웨이, 아이슬란드, 리히텐슈타인

2) ASEAN(아세안, 10개국) : 브루나이, 캄보디아, 인도네시아, 라오스, 말레이시아, 미얀마, 필리핀, 싱가포르, 베트남, 태국

3) EU(유럽연합, 27개국) : 오스트리아, 벨기에, 체코, 키프로스, 덴마크, 에스토니아, 핀란드, 프랑스, 독일, 그리스, 헝가리, 아일랜드, 이탈리아, 라트비아, 리투아니아, 룩셈부르크, 몰타, 네덜란드, 폴란드, 포르투갈, 슬로바키아, 슬로베니아, 스페인, 스웨덴, 불가리아, 루마니아, 크로아티아 * 영국 브렉시트

4) 중미(5개국) : 파나마, 코스타리카, 온두라스, 엘살바도르, 니카라과

5) RCEP(역내포괄적경제동반자협정, 15개국) : 한국, 아세안10개국, 중국, 일본, 호주, 뉴질랜드

6) MERCOSUR(남미공동시장, 4개국) : 아르헨티나, 브라질, 파라과이, 우루과이

7) GCC(걸프협력회의, 6개국) : 사우디아라비아, UAE, 카타르, 쿠웨이트, 오만, 바레인

8) PA(태평양동맹, 4개국) : 멕시코, 칠레, 페루, 콜롬비아

9) EAEU(유라시아경제연합, 5개국) : 러시아, 카자흐스탄, 벨라루스, 아르메니아, 키르기스스탄

10) CPTPP(포괄적·점진적 환태평양경제동반자협정, 11개국) : 일본, 호주, 뉴질랜드, 캐나다, 멕시코, 칠레, 페루, 베트남, 싱가포르, 말레이시아, 브루나이

II.



FTA 협상 주요 품목 교역

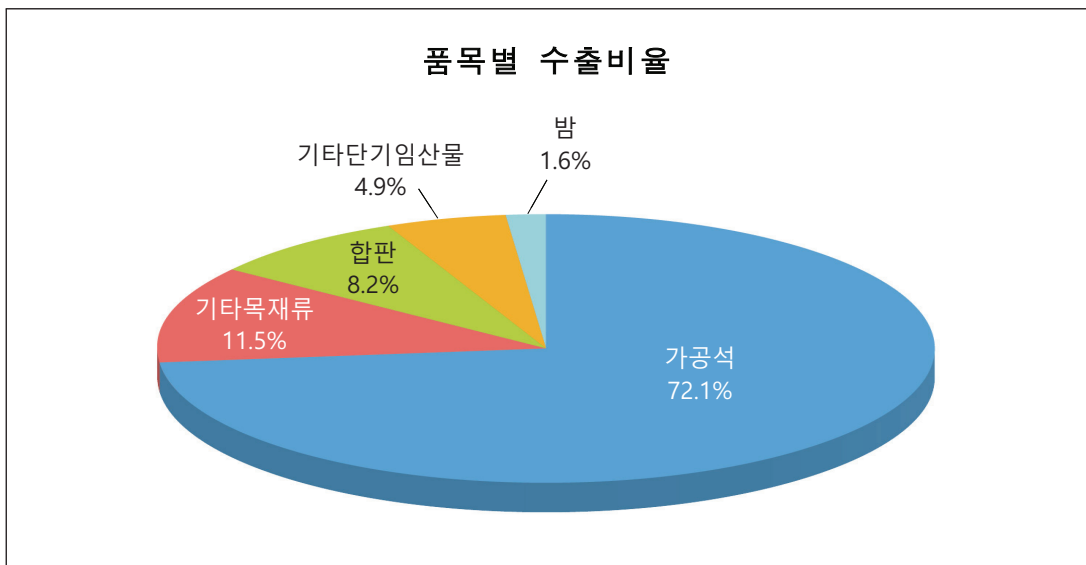
1. 타결·발효 국가	476
2. 협상 진행 국가	520
3. 기타 주요국	534

1. 타결·발효 국가

1) 칠레

▣ 수출

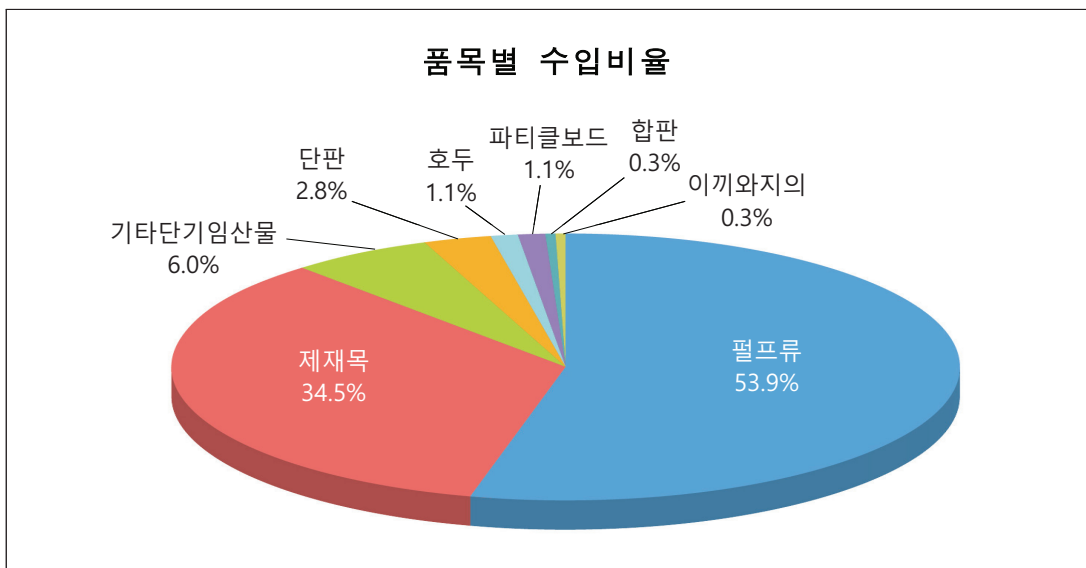
순위	품 목 명	'20년 수출액 (천\$)	비중 (%)	'21년 수출액 (천\$)	비중 (%)
	합 계	150	100.0	61	100.0
1	가 공 석	25	16.7	44	72.1
2	기 타 목 재 류	11	7.3	7	11.5
3	합 관	0	0.0	5	8.2
4	기타단기임산물	88	58.7	3	4.9
5	밤	0	0.0	1	1.6
6	목 제 틀	0	0.0	0	0.0
7	벽 지	9	6.0	0	0.0
8	목 제 케 이 스	0	0.0	0	0.0
9	표 고	0	0.0	0	0.0
	기 타	18	12.0	0	0.0



II. FTA 협상 주요 품목 교역 / 1. 타결·발효 국가

■ 수입

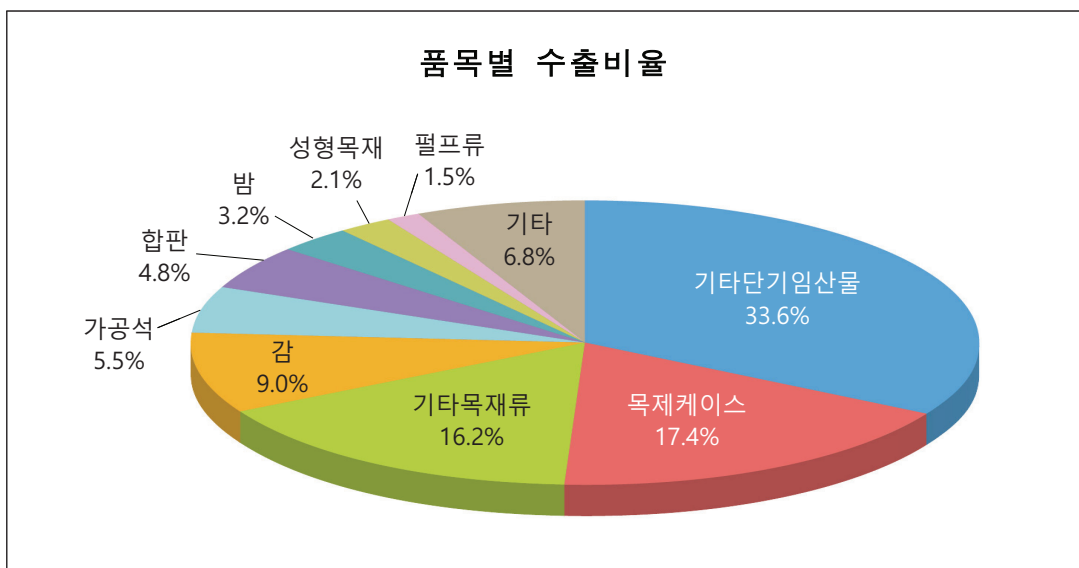
순위	품 목 명	'20년 수입액 (천\$)	비중 (%)	'21년 수입액 (천\$)	비중 (%)
	합 계	245,161	100.0	287,805	100.0
1	펄 프 류	127,044	51.8	155,027	53.9
2	제 재 목	90,072	36.7	99,347	34.5
3	기타단기임산물	11,268	4.6	17,368	6.0
4	단 판	9,265	3.8	8,081	2.8
5	호 두	1,634	0.7	3,135	1.1
6	파 티 클 보 드	2,766	1.1	3,111	1.1
7	합 판	1,051	0.4	880	0.3
8	이 끼 와 지 의	906	0.4	802	0.3
9	성 형 목 재	0	0.0	41	0.0
10	조 경 수	34	0.0	11	0.0
	기 타	1,122	0.5	2	0.0



2) 싱가포르

▣ 수출

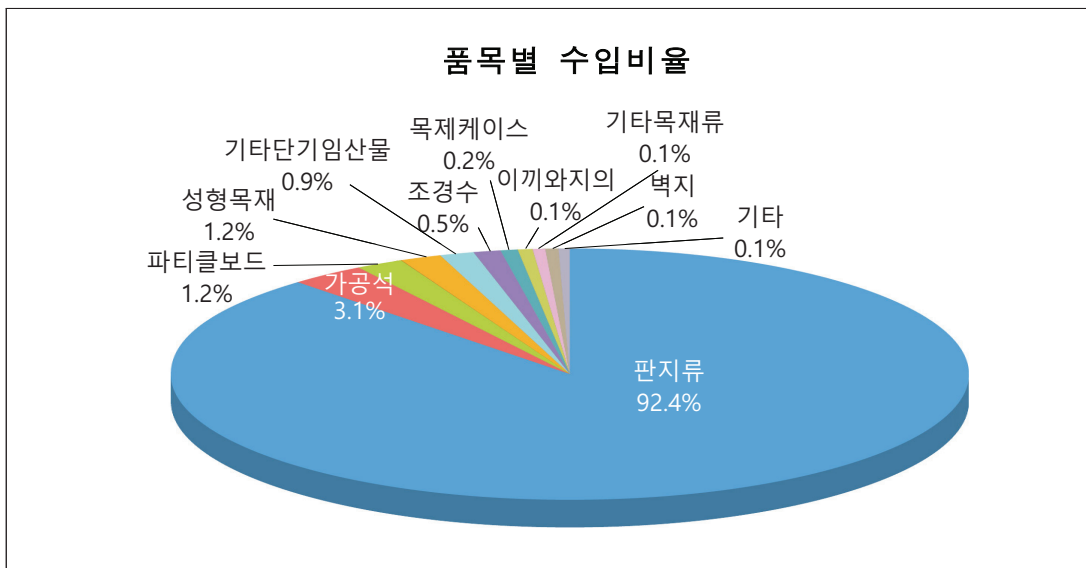
순위	품 목 명	'20년 수출액 (천\$)	비중 (%)	'21년 수출액 (천\$)	비중 (%)
	합 계	5,471	100.0	2,220	100.0
1	기타단기임산물	766	14.0	745	33.6
2	목 제 케 이 스	327	6.0	387	17.4
3	기 타 목 재 류	245	4.5	359	16.2
4	감	170	3.1	200	9.0
5	가 공 석	3,773	69.0	122	5.5
6	합 판	38	0.7	106	4.8
7	밤	37	0.7	72	3.2
8	성 형 목 재	0	0.0	46	2.1
9	펄 프 류	0	0.0	33	1.5
	기 타	116	2.1	150	6.8



Ⅱ. FTA 협상 주요 품목 교역 / 1. 타결·발효 국가

■ 수입

순위	품 목 명	'20년 수입액 (천\$)	비중 (%)	'21년 수입액 (천\$)	비중 (%)
	합 계	3,255	100.0	3,080	100.0
1	판 지 류	2,792	85.8	2,847	92.4
2	가 공 석	391	12.0	96	3.1
3	파 티 클 보 드	23	0.7	38	1.2
4	성 형 목 재	0	0.0	37	1.2
5	기타단기임산물	2	0.1	27	0.9
6	조 경 수	3	0.1	16	0.5
7	목 제 케 이 스	0	0.0	6	0.2
8	이 끼 와 지 의	4	0.1	4	0.1
9	기 타 목 재 류	2	0.1	3	0.1
10	벽 지	0	0.0	3	0.1
	기 타	38	1.2	2	0.1

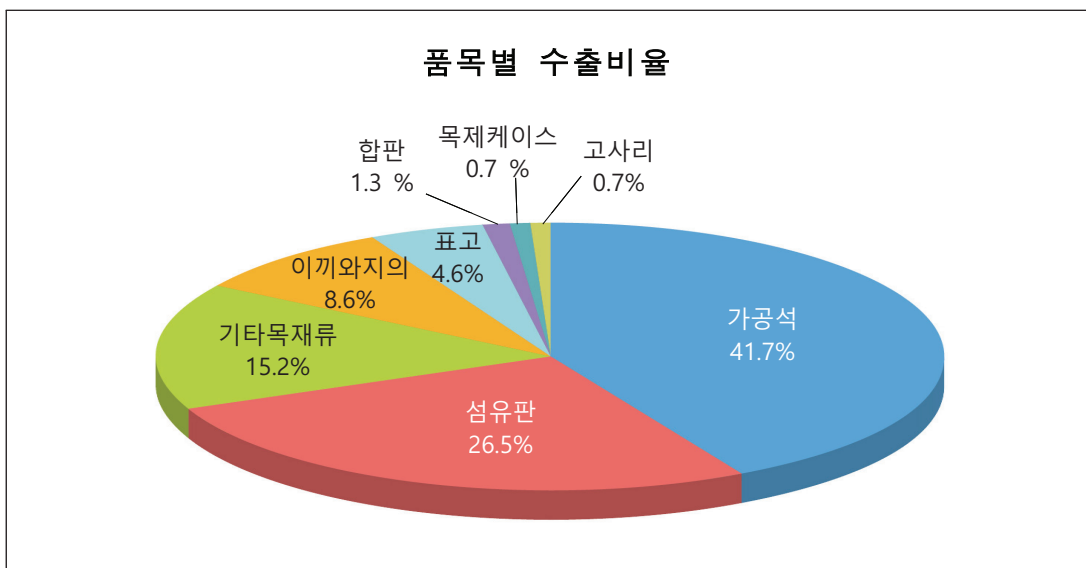


3) EFTA

(4개국): 스위스, 노르웨이, 아이슬란드, 리히텐슈타인

▣ 수출

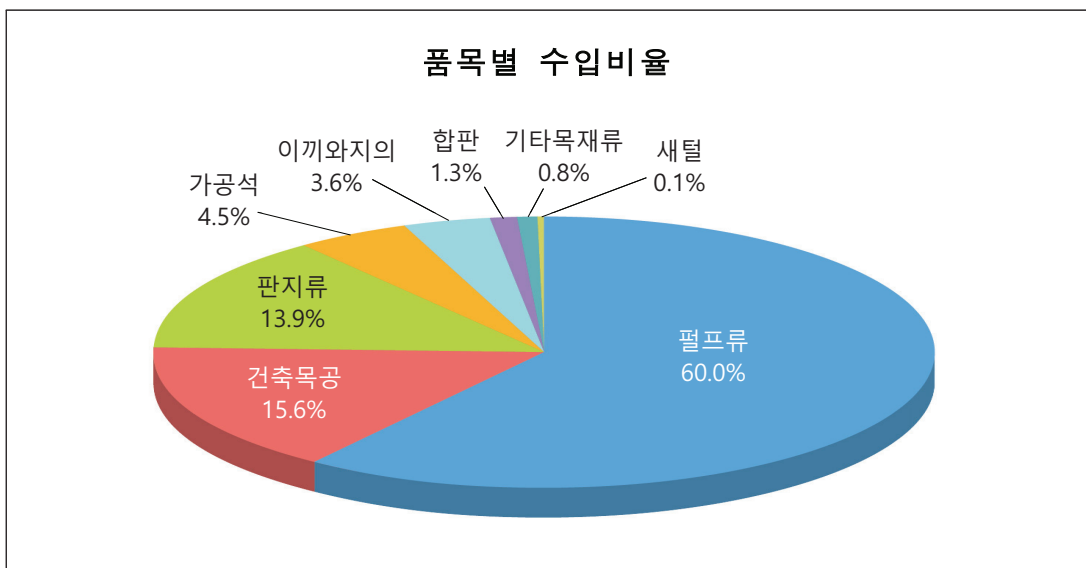
순위	품 목 명	'20년 수출액 (천\$)	비중 (%)	'21년 수출액 (천\$)	비중 (%)
	합 계	181	100.0	151	100.0
1	가 공 석	2	1.1	63	41.7
2	섬 유 판	135	74.6	40	26.5
3	기 타 목 재 류	16	8.8	23	15.2
4	이 끼 와 지 의	22	12.2	13	8.6
5	표 고	1	0.6	7	4.6
6	합 판	0	0.0	2	1.3
7	목 제 케 이 스	0	0.0	1	0.7
8	고 사 리	0	0.0	1	0.7
9	밤	3	1.7	0	0.0
10	목 제 틀	0	0.0	0	0.0
	기 타	1	0.6	0	0.0



Ⅱ. FTA 협상 주요 품목 교역 / 1. 타결·발효 국가

▣ 수입

순위	품 목 명	'20년 수입액 (천\$)	비중 (%)	'21년 수입액 (천\$)	비중 (%)
	합 계	10,080	100.0	16,727	100.0
1	펄 프 류	6,608	65.6	10,044	60.0
2	건 축 목 공	0	0.0	2,610	15.6
3	판 지 류	1,700	16.9	2,330	13.9
4	가 공 석	604	6.0	754	4.5
5	이 끼 와 지 의	386	3.8	606	3.6
6	합 판	150	1.5	214	1.3
7	기 타 목 재 류	240	2.4	133	0.8
8	새 털	0	0.0	19	0.1
9	목 제 틀	0	0.0	6	0.0
10	파 티 클 보 드	0	0.0	3	0.0
	기 타	391	3.9	7	0.0

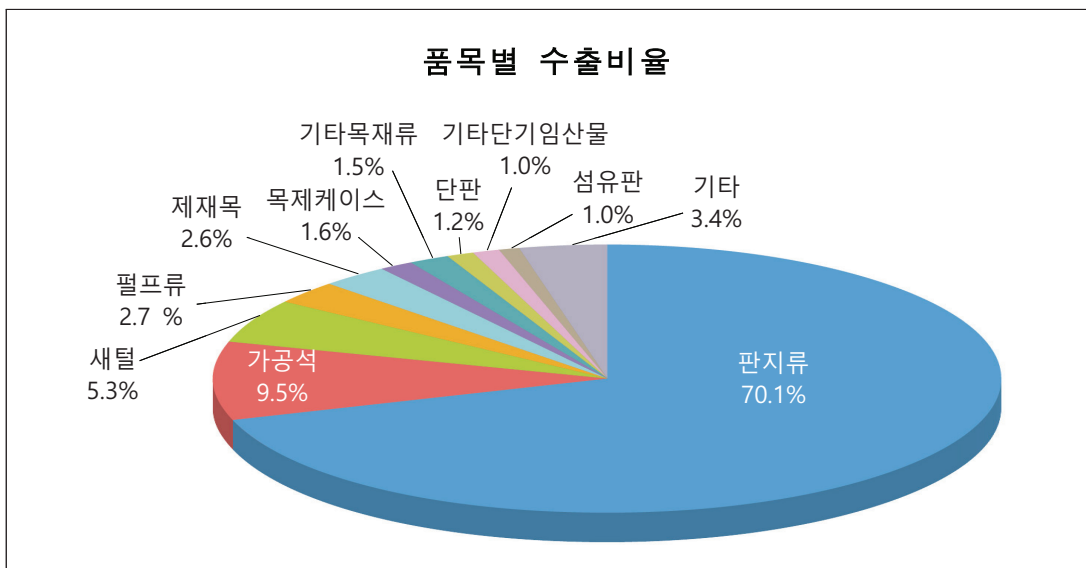


4) ASEAN

(10개국): 브루나이, 캄보디아, 인도네시아, 라오스, 말레이시아, 미얀마, 필리핀, 싱가포르, 베트남, 태국

■ 수출

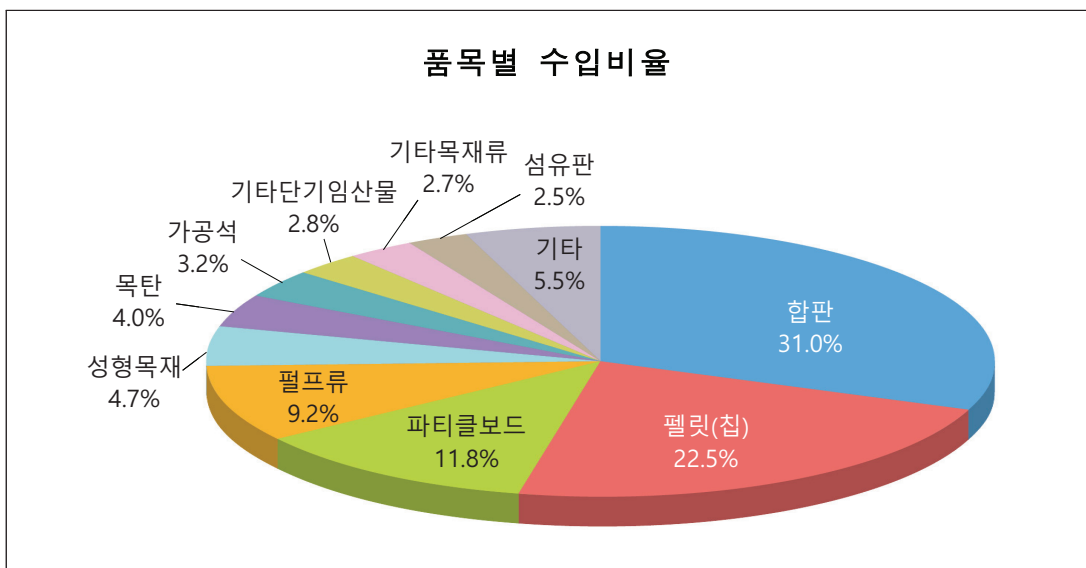
순위	품 목 명	'20년 수출액 (천\$)	비중 (%)	'21년 수출액 (천\$)	비중 (%)
	합 계	88,307	100.0	129,495	100.0
1	판 지 류	47,629	53.9	90,812	70.1
2	가 공 석	14,430	16.3	12,341	9.5
3	새 털	7,829	8.9	6,915	5.3
4	펄 프 류	2,214	2.5	3,432	2.7
5	제 재 목	2,288	2.6	3,338	2.6
6	목 제 케 이스	3,045	3.4	2,080	1.6
7	기 타 목 재 류	1,275	1.4	1,945	1.5
8	단 판	1,517	1.7	1,594	1.2
9	기타단기임산물	1,177	1.3	1,307	1.0
10	섬 유 판	1,620	1.8	1,305	1.0
	기 타	5,283	6.0	4,426	3.4



II. FTA 협상 주요 품목 교역 / 1. 타결·발효 국가

■ 수입

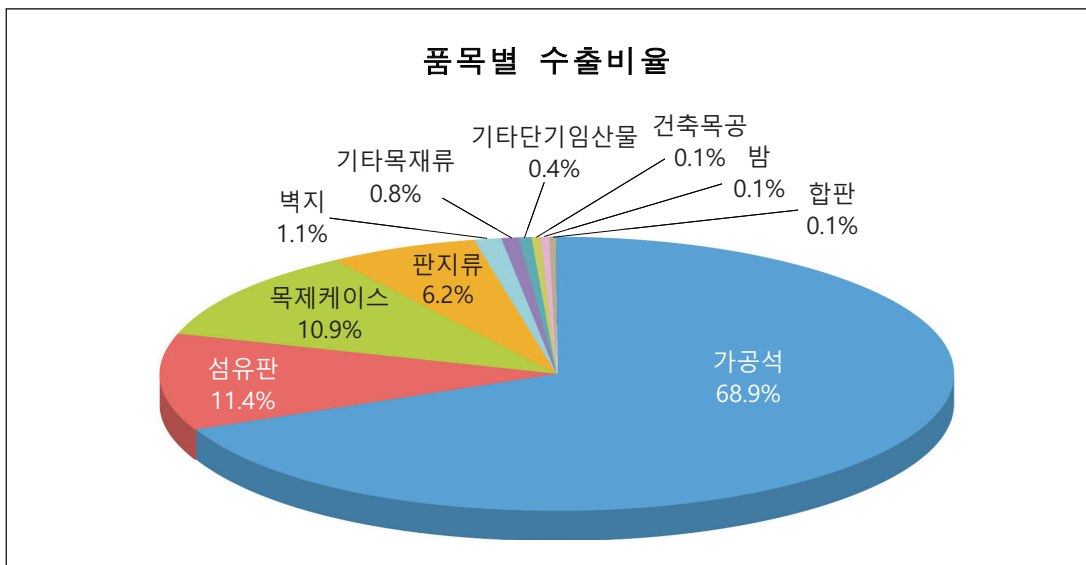
순위	품 목 명	'20년 수입액 (천\$)	비중 (%)	'21년 수입액 (천\$)	비중 (%)
	합 계	1,728,223	100.0	2,040,429	100.0
1	합 판	512,645	29.7	633,487	31.0
2	펠릿 (칩)	396,754	23.0	459,255	22.5
3	파티클보드	145,672	8.4	240,929	11.8
4	펄프류	169,058	9.8	187,741	9.2
5	성형목재	96,000	5.6	96,140	4.7
6	목 탄	84,253	4.9	82,229	4.0
7	가 공 석	53,316	3.1	64,408	3.2
8	기타단기임산물	74,344	4.3	57,912	2.8
9	기 타 목 재 류	50,780	2.9	54,897	2.7
10	섬 유 판	34,893	2.0	50,992	2.5
	기 타	110,508	6.4	112,440	5.5



5) 인도

▣ 수출

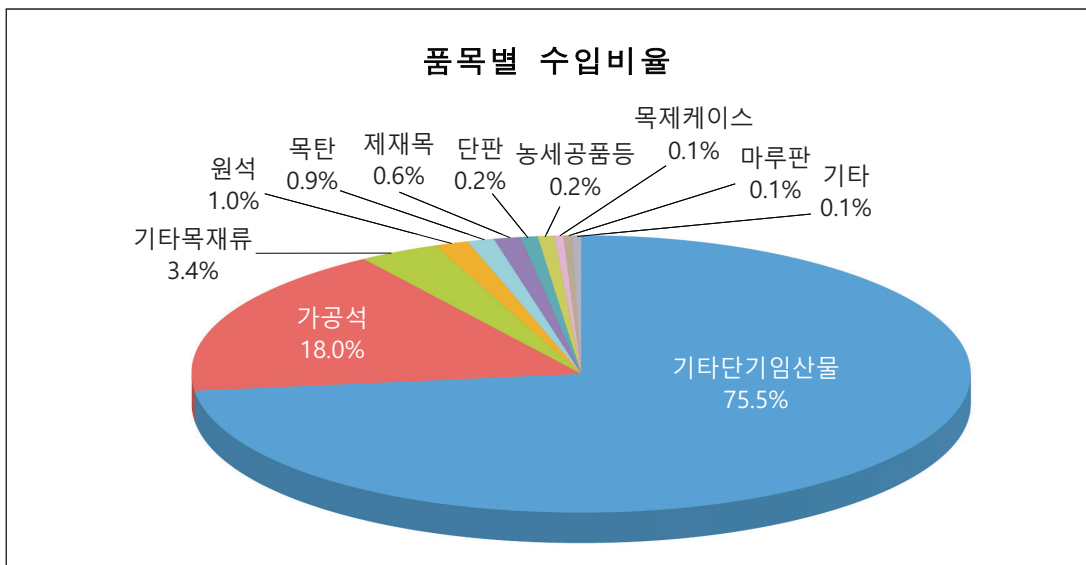
순위	품 목 명	'20년 수출액 (천\$)	비중 (%)	'21년 수출액 (천\$)	비중 (%)
	합 계	3,488	100.0	4,792	100.0
1	가 공 석	1,702	48.8	3,304	68.9
2	섬 유 판	269	7.7	545	11.4
3	목 제 케 이 스	460	13.2	520	10.9
4	판 지 류	910	26.1	297	6.2
5	벽 지	43	1.2	54	1.1
6	기 타 목 재 류	26	0.7	37	0.8
7	기타단기입산물	0	0.0	20	0.4
8	건 축 목 공	0	0.0	7	0.1
9	밤	1	0.0	4	0.1
10	합 판	7	0.2	3	0.1
	기 타	69	2.0	1	0.0



Ⅱ. FTA 협상 주요 품목 교역 / 1. 타결·발효 국가

■ 수입

순위	품 목 명	'20년 수입액 (천\$)	비중 (%)	'21년 수입액 (천\$)	비중 (%)
	합 계	42,040	100.0	54,940	100.0
1	기타단기임산물	29,885	71.1	41,460	75.5
2	가 공 석	9,526	22.7	9,899	18.0
3	기 타 목 재 류	1,292	3.1	1,873	3.4
4	원 석	600	1.4	547	1.0
5	목 탄	230	0.5	478	0.9
6	제 재 목	253	0.6	354	0.6
7	단 판	93	0.2	108	0.2
8	농 세 공 품 등	61	0.1	86	0.2
9	목 제 케 이 스	6	0.0	32	0.1
10	마 루 판	22	0.1	29	0.1
	기 타	72	0.2	75	0.1

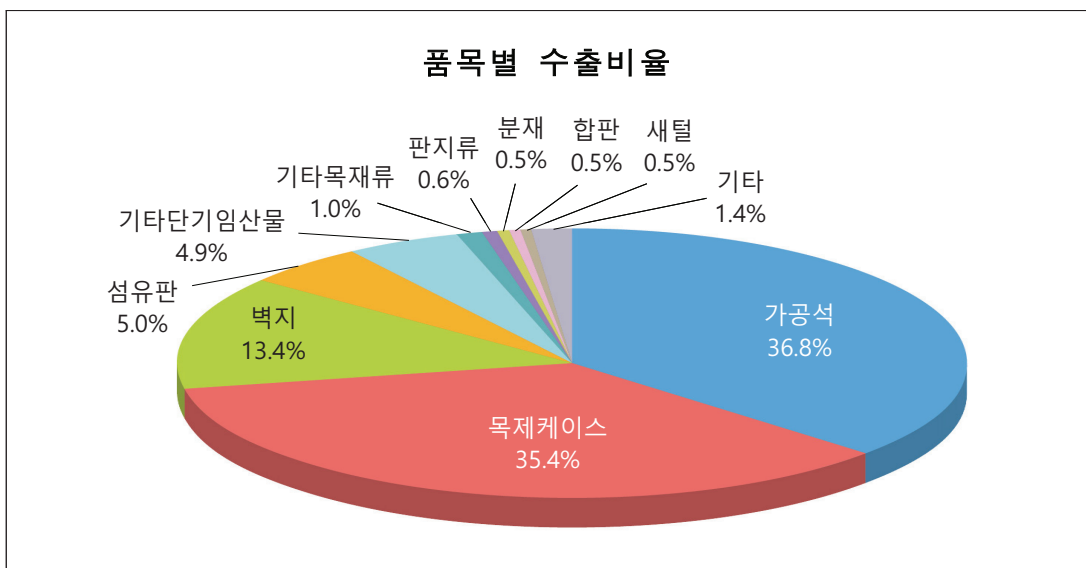


6) EU

(27개국): 오스트리아, 벨기에, 체코, 키프로스, 덴마크, 에스토니아, 핀란드, 프랑스, 독일, 그리스, 헝가리, 아일랜드, 이탈리아, 라트비아, 리투아니아, 룩셈부르크, 몰타, 네덜란드, 폴란드, 포르투갈, 슬로바키아, 슬로베니아, 스페인, 스웨덴, 불가리아, 루마니아, 크로아티아
 *영국 브렉시트

▣ 수출

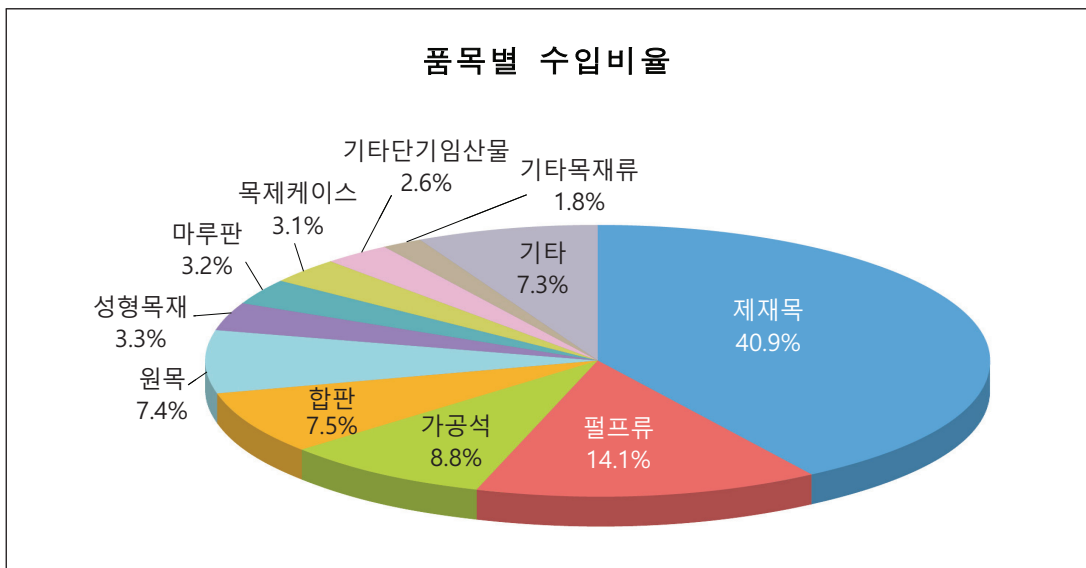
순위	품 목 명	'20년 수출액 (천\$)	비중 (%)	'21년 수출액 (천\$)	비중 (%)
	합 계	17,349	100.0	22,642	100.0
1	가 공 석	6,336	36.5	8,337	36.8
2	목 제 케 이 스	6,082	35.1	8,011	35.4
3	벽 지	2,110	12.2	3,029	13.4
4	섬 유 판	939	5.4	1,125	5.0
5	기타단기임산물	751	4.3	1,105	4.9
6	기 타 목 재 류	353	2.0	237	1.0
7	판 지 류	58	0.3	141	0.6
8	분 재	318	1.8	115	0.5
9	합 판	123	0.7	113	0.5
10	새 털	0	0.0	112	0.5
	기 타	278	1.6	318	1.4



II. FTA 협상 주요 품목 교역 / 1. 타결·발효 국가

■ 수입

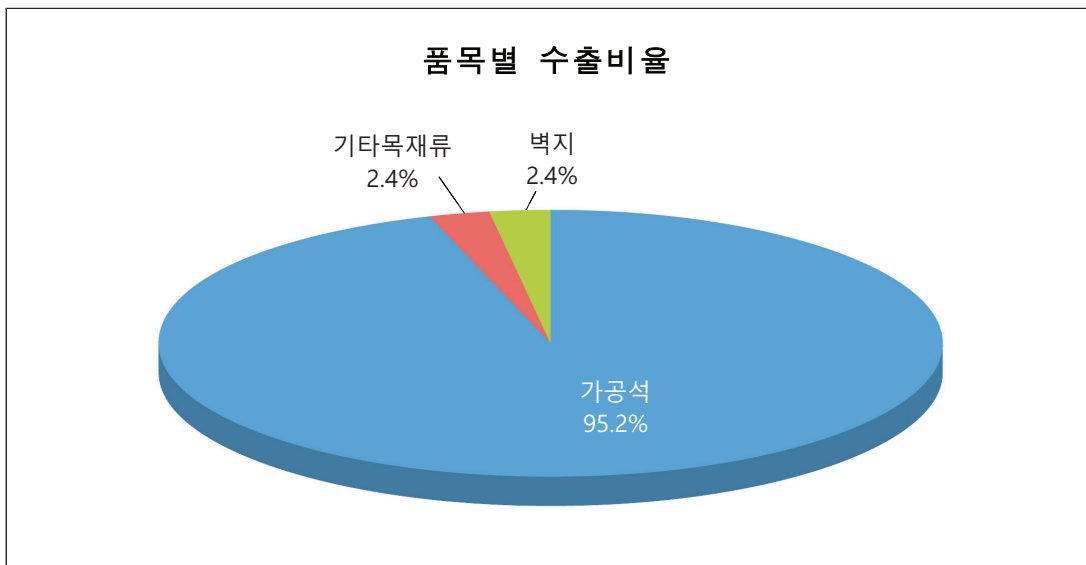
순위	품 목 명	'20년 수입액 (천\$)	비중 (%)	'21년 수입액 (천\$)	비중 (%)
	합 계	484,684	100.0	600,766	100.0
1	제 재 목	181,133	37.4	245,642	40.9
2	펄 프 류	52,044	10.7	84,444	14.1
3	가 공 석	44,129	9.1	52,723	8.8
4	합 판	72,010	14.9	45,089	7.5
5	원 목	33,153	6.8	44,527	7.4
6	성 형 목 재	16,936	3.5	20,003	3.3
7	마 루 판	14,599	3.0	19,056	3.2
8	목 제 케 이 스	14,036	2.9	18,664	3.1
9	기타단기임산물	12,234	2.5	15,642	2.6
10	기 타 목 재 류	8,967	1.9	10,925	1.8
	기 타	35,444	7.3	44,049	7.3



7) 페루

▣ 수출

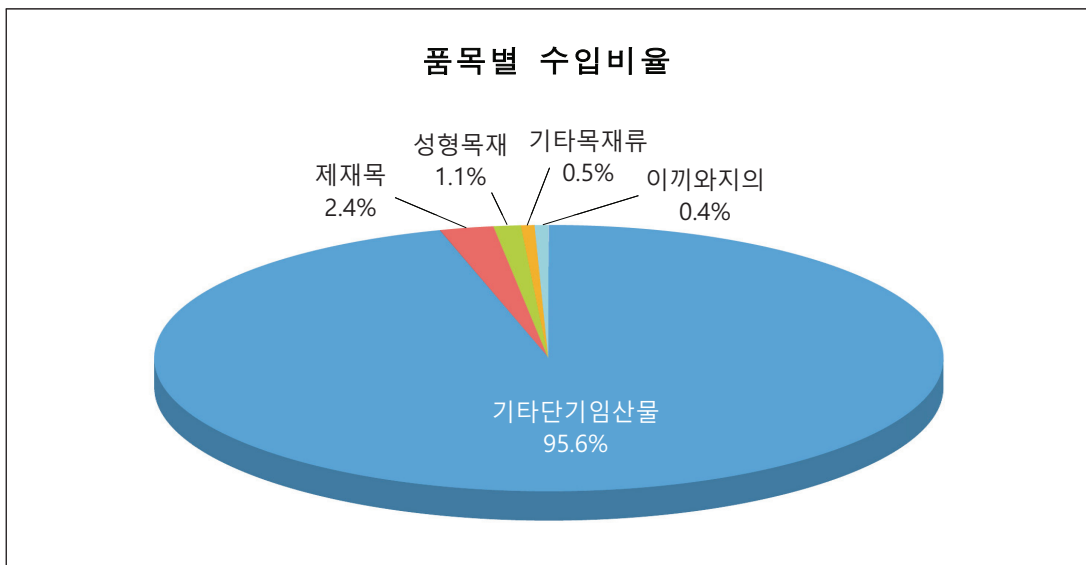
순위	품 목 명	'20년 수출액 (천\$)	비중 (%)	'21년 수출액 (천\$)	비중 (%)
	합 계	88	100.0	125	100.0
1	가 공 석	84	95.5	119	95.2
2	기 타 목 재 류	2	2.3	3	2.4
3	벽 지	0	0.0	3	2.4
4	밤	0	0.0	0	0.0
5	목 제 틀	0	0.0	0	0.0
6	목 제 케 이 스	0	0.0	0	0.0
7	기타단기임산물	0	0.0	0	0.0
8	아 몬 드	1	1.1	0	0.0
	기 타	0	0.0	0	0.0



Ⅱ. FTA 협상 주요 품목 교역 / 1. 타결·발효 국가

■ 수입

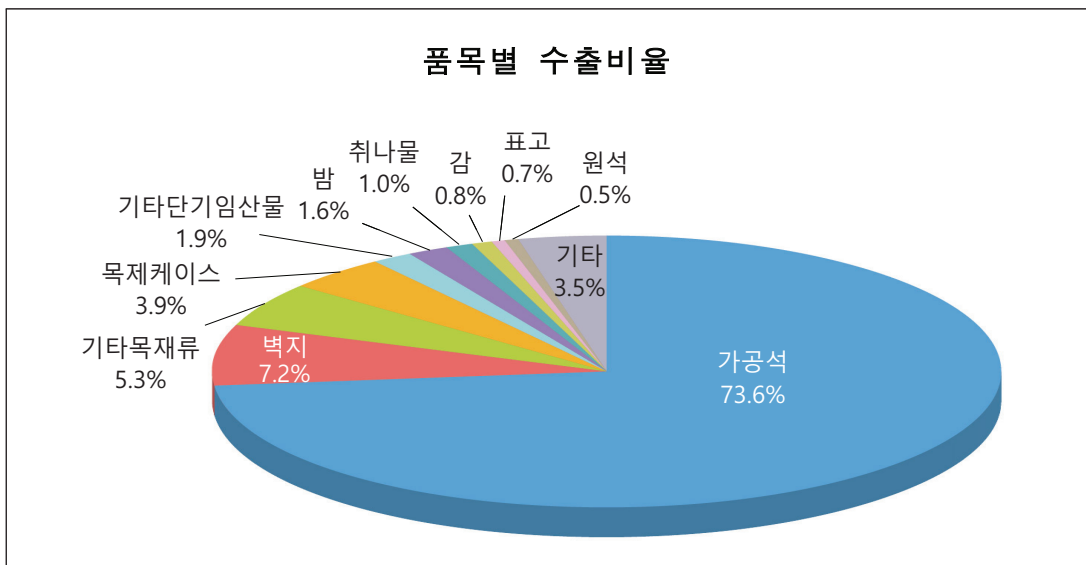
순위	품 목 명	'20년 수입액 (천\$)	비중 (%)	'21년 수입액 (천\$)	비중 (%)
	합 계	18,113	100.0	16,301	100.0
1	기타단기임산물	17,441	96.3	15,576	95.6
2	제 재 목	394	2.2	384	2.4
3	성 형 목 재	269	1.5	181	1.1
4	기 타 목 재 류	3	0.0	88	0.5
5	이 끼 와 지 의	5	0.0	62	0.4
6	펠 릿 (칩)	1	0.0	6	0.0
7	원 목	0	0.0	3	0.0
8	목 제 틀	0	0.0	1	0.0
9	조 경 수	0	0.0	0	0.0
10	가 공 석	0	0.0	0	0.0
	기 타	0	0.0	0	0.0



8) 미국

▣ 수출

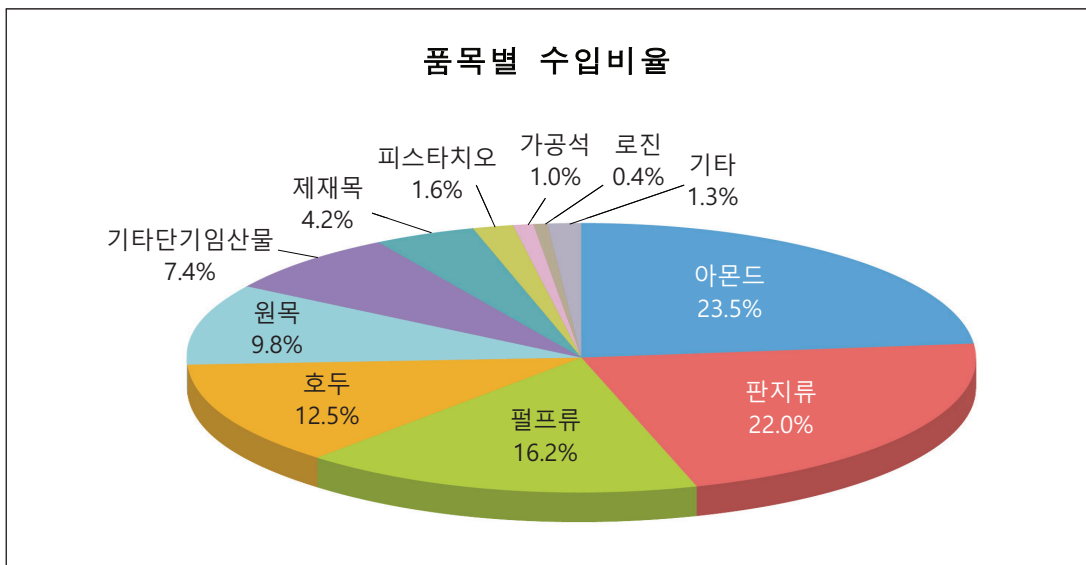
순위	품 목 명	'20년 수출액 (천\$)	비중 (%)	'21년 수출액 (천\$)	비중 (%)
	합 계	89,425	100.0	115,789	100.0
1	가 공 석	62,421	69.8	85,233	73.6
2	벽 지	5,384	6.0	8,279	7.2
3	기 타 목 재 류	6,220	7.0	6,085	5.3
4	목 제 케 이 스	4,314	4.8	4,566	3.9
5	기타단기임산물	2,312	2.6	2,222	1.9
6	밤	2,003	2.2	1,902	1.6
7	취 나 물	553	0.6	1,130	1.0
8	감	684	0.8	887	0.8
9	표 고	551	0.6	791	0.7
10	원 석	8	0.0	626	0.5
	기 타	4,976	5.6	4,066	3.5



Ⅱ. FTA 협상 주요 품목 교역 / 1. 타결·발효 국가

■ 수입

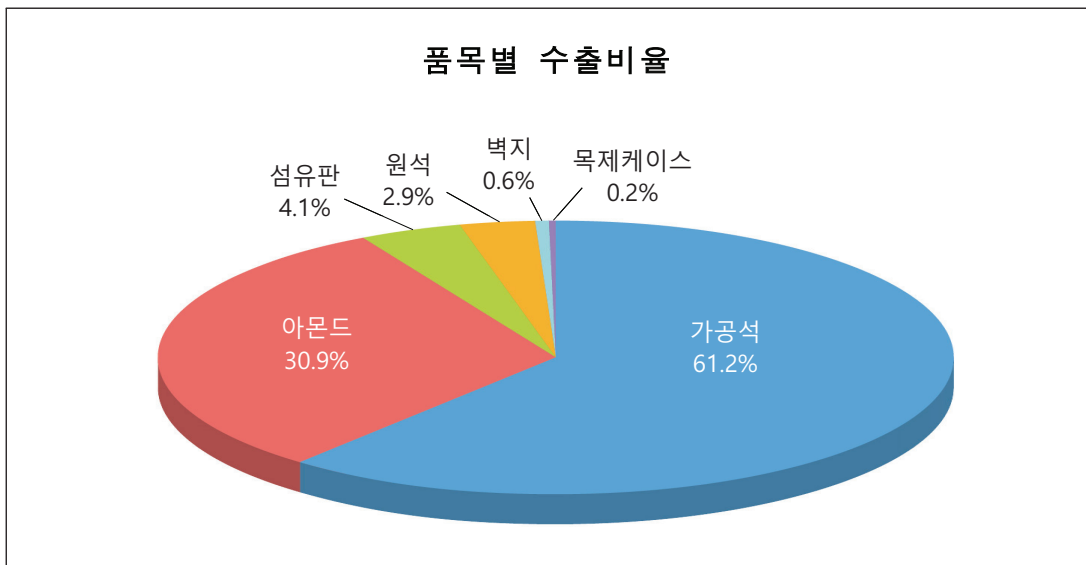
순위	품 목 명	'20년 수입액 (천\$)	비중 (%)	'21년 수입액 (천\$)	비중 (%)
	합 계	629,067	100.0	772,041	100.0
1	아 몬 드	166,343	26.4	181,448	23.5
2	판 지 류	131,679	20.9	170,066	22.0
3	펄 프 류	107,384	17.1	125,111	16.2
4	호 두	82,650	13.1	96,355	12.5
5	원 목	52,082	8.3	75,954	9.8
6	기타단기임산물	42,100	6.7	57,505	7.4
7	제 재 목	19,094	3.0	32,169	4.2
8	피 스타 치 오	9,158	1.5	12,495	1.6
9	가 공 석	5,990	1.0	7,421	1.0
10	로 진	2,273	0.4	3,248	0.4
	기 타	10,315	1.6	10,269	1.3



9) 터키

▣ 수출

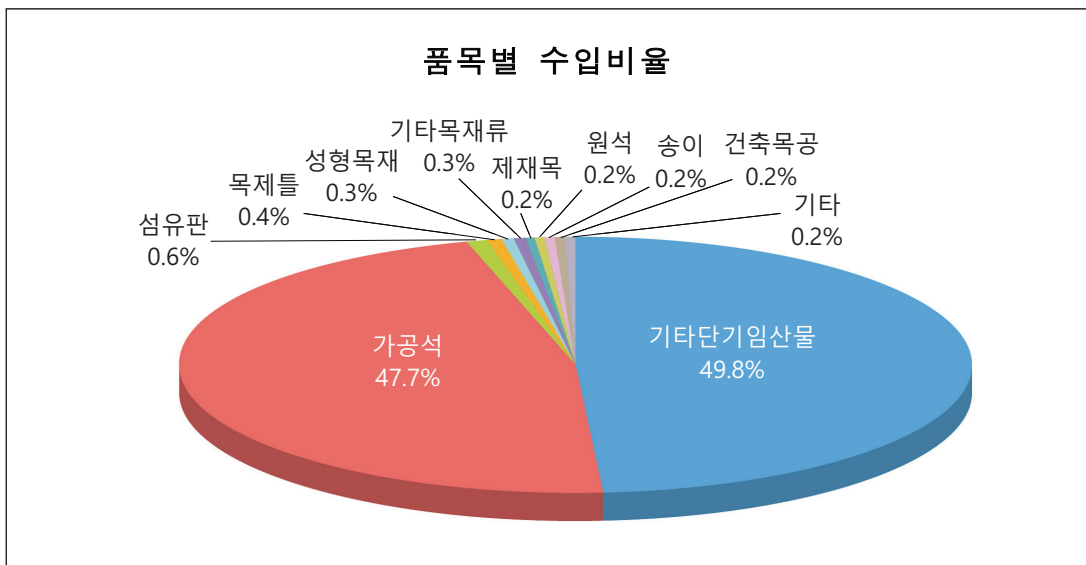
순위	품 목 명	'20년 수출액 (천\$)	비중 (%)	'21년 수출액 (천\$)	비중 (%)
	합 계	563	100.0	1,089	100.0
1	가 공 석	416	73.9	667	61.2
2	아 몬 드	0	0.0	336	30.9
3	섬 유 판	69	12.3	45	4.1
4	원 석	11	2.0	32	2.9
5	벽 지	61	10.8	6	0.6
6	목 제 케 이스	0	0.0	2	0.2
7	기 타 목 재 류	1	0.2	0	0.0
8	로 진	5	0.9	0	0.0
9	합 관	0	0.0	0	0.0
	기 타	0	0.0	0	0.0



II. FTA 협상 주요 품목 교역 / 1. 타결·발효 국가

■ 수입

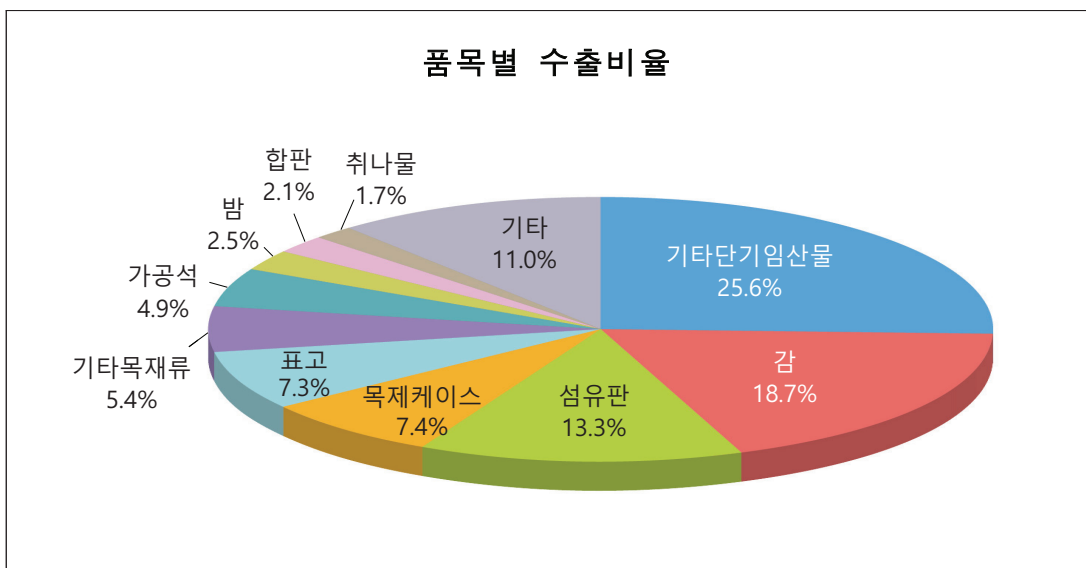
순위	품 목 명	'20년 수입액 (천\$)	비중 (%)	'21년 수입액 (천\$)	비중 (%)
	합 계	9,945	100.0	14,862	100.0
1	기타단기임산물	5,329	53.6	7,403	49.8
2	가 공 석	4,080	41.0	7,083	47.7
3	섬 유 판	3	0.0	96	0.6
4	목 제 틀	80	0.8	58	0.4
5	성 형 목 재	18	0.2	41	0.3
6	기 타 목 재 류	49	0.5	39	0.3
7	제 재 목	0	0.0	34	0.2
8	원 석	237	2.4	33	0.2
9	송 이	56	0.6	27	0.2
10	건 축 목 공	58	0.6	26	0.2
	기 타	35	0.4	24	0.2



10) 호주

■ 수출

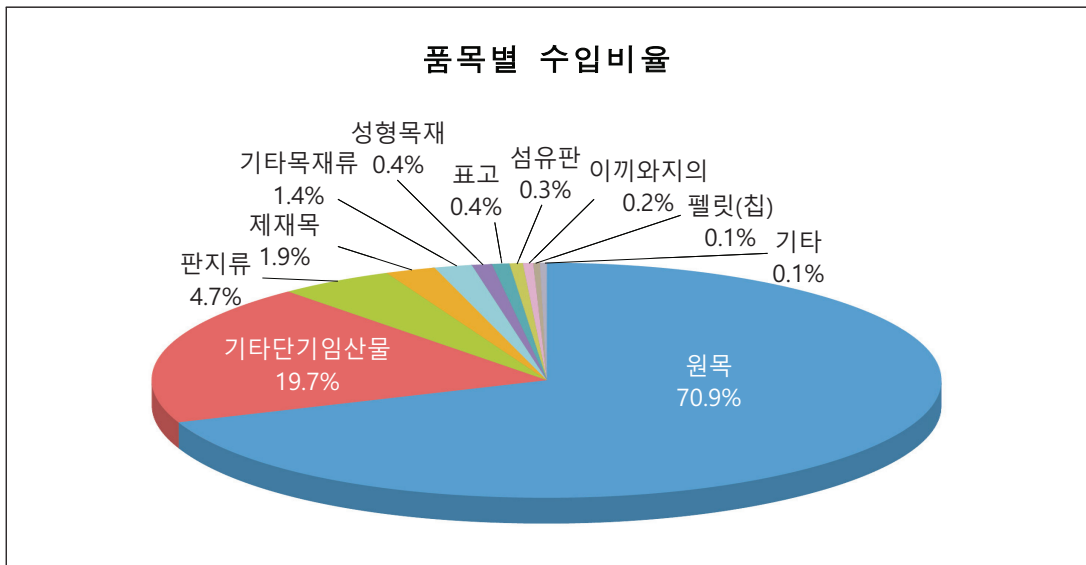
순위	품 목 명	'20년 수출액 (천\$)	비중 (%)	'21년 수출액 (천\$)	비중 (%)
	합 계	1,528	100.0	1,806	100.0
1	기타단기임산물	293	19.2	463	25.6
2	감	153	10.0	338	18.7
3	섬유판	217	14.2	241	13.3
4	목제케이스	132	8.6	134	7.4
5	표고	224	14.7	132	7.3
6	기타목재류	85	5.6	97	5.4
7	가공석	174	11.4	89	4.9
8	밤	42	2.7	46	2.5
9	합판	36	2.4	38	2.1
10	취나물	39	2.6	30	1.7
	기타	132	8.6	198	11.0



Ⅱ. FTA 협상 주요 품목 교역 / 1. 타결·발효 국가

■ 수입

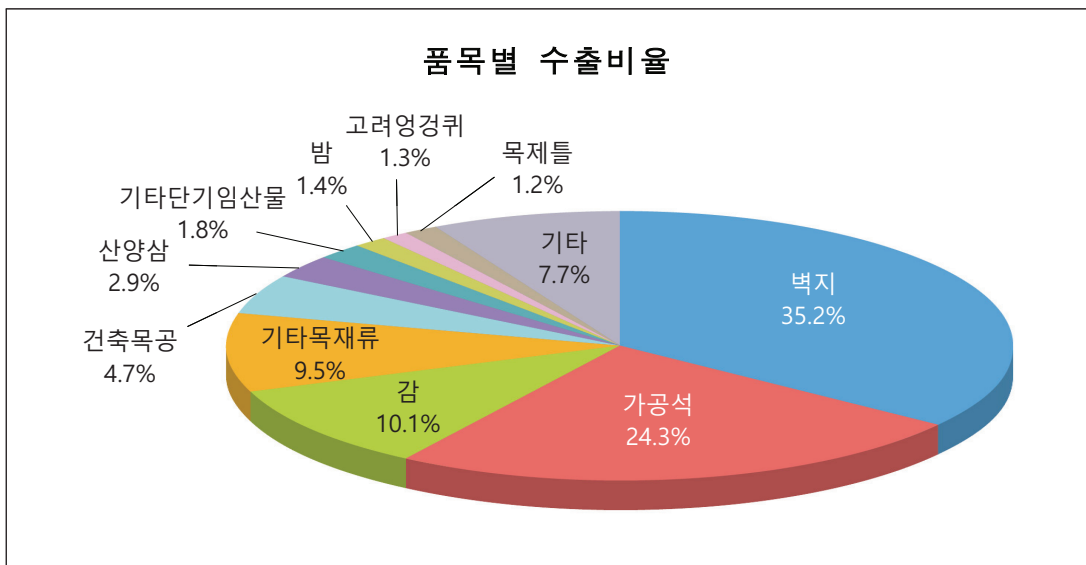
순위	품 목 명	'20년 수입액 (천\$)	비중 (%)	'21년 수입액 (천\$)	비중 (%)
	합 계	25,777	100.0	95,997	100.0
1	원 목	6,988	27.1	68,017	70.9
2	기타단기임산물	13,245	51.4	18,957	19.7
3	판 지 류	752	2.9	4,510	4.7
4	제 재 목	2,348	9.1	1,834	1.9
5	기 타 목 재 류	1,095	4.2	1,355	1.4
6	성 형 목 재	566	2.2	398	0.4
7	표 고	9	0.0	343	0.4
8	섬 유 판	577	2.2	263	0.3
9	이 끼 와 지 의	140	0.5	149	0.2
10	펠 릿 (칩)	2	0.0	118	0.1
	기 타	54	0.2	52	0.1



11) 캐나다

▣ 수출

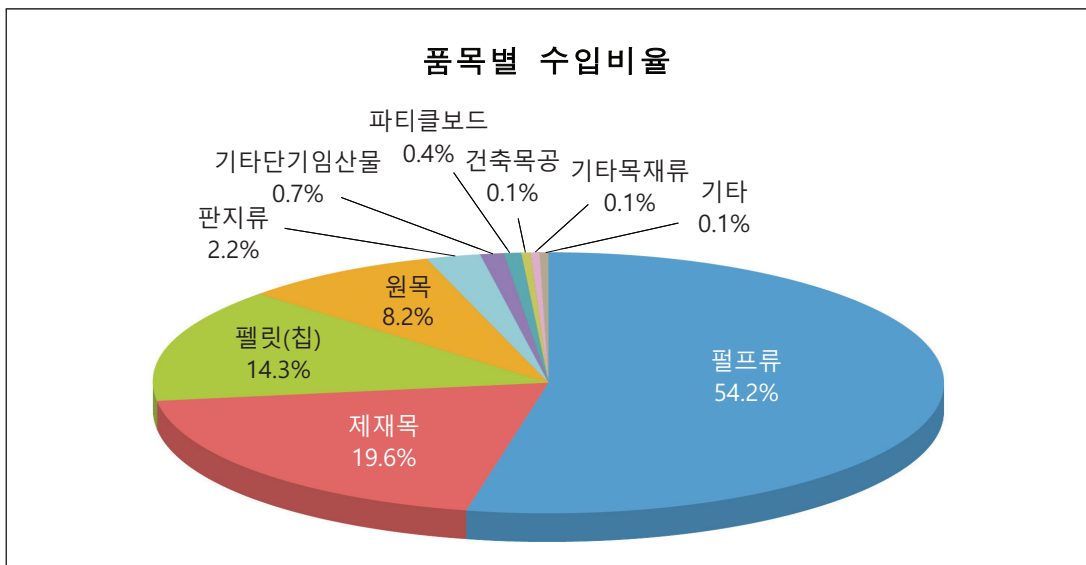
순위	품 목 명	'20년 수출액 (천\$)	비중 (%)	'21년 수출액 (천\$)	비중 (%)
	합 계	1,219	100.0	1,806	100.0
1	벽 지	427	35.0	636	35.2
2	가 공 석	282	23.1	438	24.3
3	감	181	14.8	183	10.1
4	기 타 목 재 류	133	10.9	171	9.5
5	건 축 목 공	8	0.7	84	4.7
6	산 양 삼	0	0.0	52	2.9
7	기타단기임산물	38	3.1	32	1.8
8	밤	21	1.7	26	1.4
9	고 려 영 경 귀	8	0.7	24	1.3
10	목 제 틀	0	0.0	21	1.2
	기 타	121	9.9	139	7.7



Ⅱ. FTA 협상 주요 품목 교역 / 1. 타결·발효 국가

■ 수입

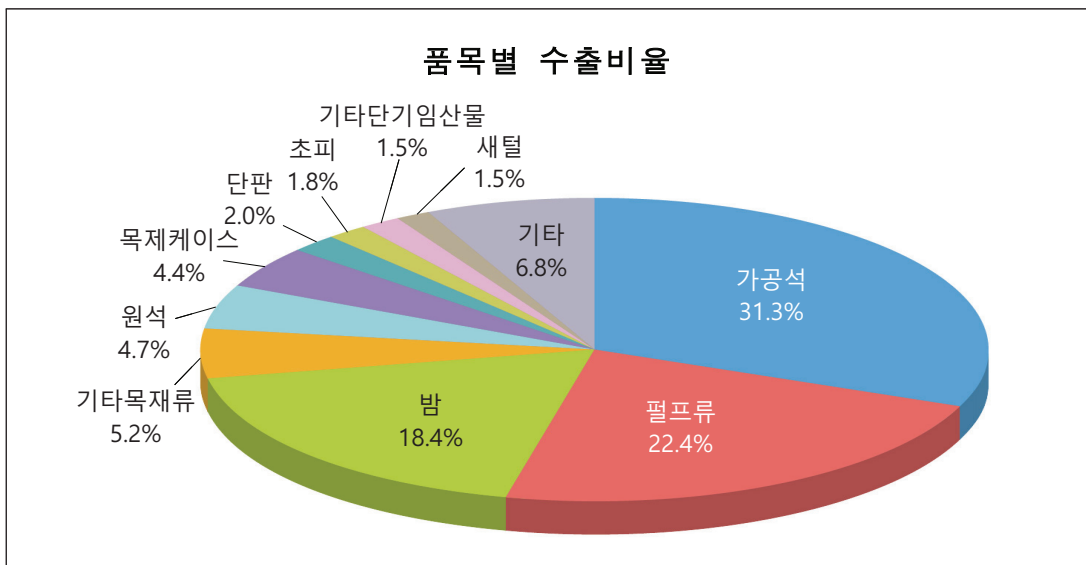
순위	품 목 명	'20년 수입액 (천\$)	비중 (%)	'21년 수입액 (천\$)	비중 (%)
	합 계	270,267	100.0	460,416	100.0
1	펄 프 류	175,509	64.9	249,480	54.2
2	제 재 목	40,213	14.9	90,279	19.6
3	펠 릿 (칩)	9,254	3.4	65,767	14.3
4	원 목	30,680	11.4	37,846	8.2
5	판 지 류	5,451	2.0	10,354	2.2
6	기타단기임산물	660	0.2	3,259	0.7
7	파 티 클 보 드	7,313	2.7	1,900	0.4
8	건 축 목 공	421	0.2	553	0.1
9	기 타 목 재 류	52	0.0	548	0.1
10	성 형 목 재	400	0.1	179	0.0
	기 타	314	0.1	252	0.1



12) 중국

▣ 수출

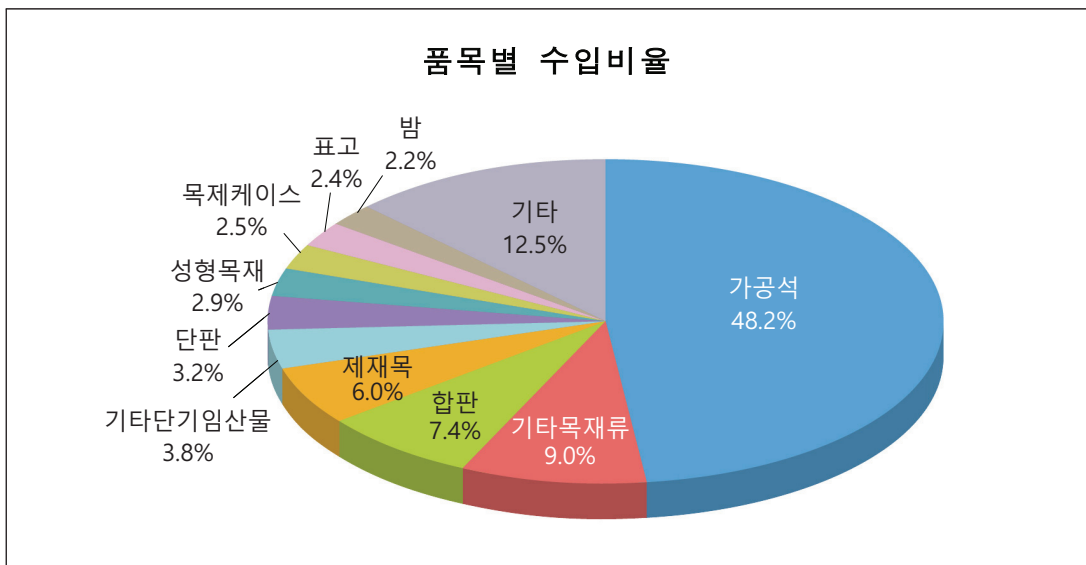
순위	품 목 명	'20년 수출액 (천\$)	비중 (%)	'21년 수출액 (천\$)	비중 (%)
	합 계	74,535	100.0	67,893	100.0
1	가 공 석	26,889	36.1	21,263	31.3
2	펄 프 류	15,340	20.6	15,201	22.4
3	밤	7,314	9.8	12,524	18.4
4	기 타 목 재 류	2,090	2.8	3,554	5.2
5	원 석	3,345	4.5	3,170	4.7
6	목 제 케 이 스	4,591	6.2	2,977	4.4
7	단 판	1,548	2.1	1,345	2.0
8	초 피	822	1.1	1,249	1.8
9	기타단기임산물	462	0.6	995	1.5
10	새 털	4,469	6.0	985	1.5
	기 타	7,666	10.3	4,629	6.8



II. FTA 협상 주요 품목 교역 / 1. 타결·발효 국가

■ 수입

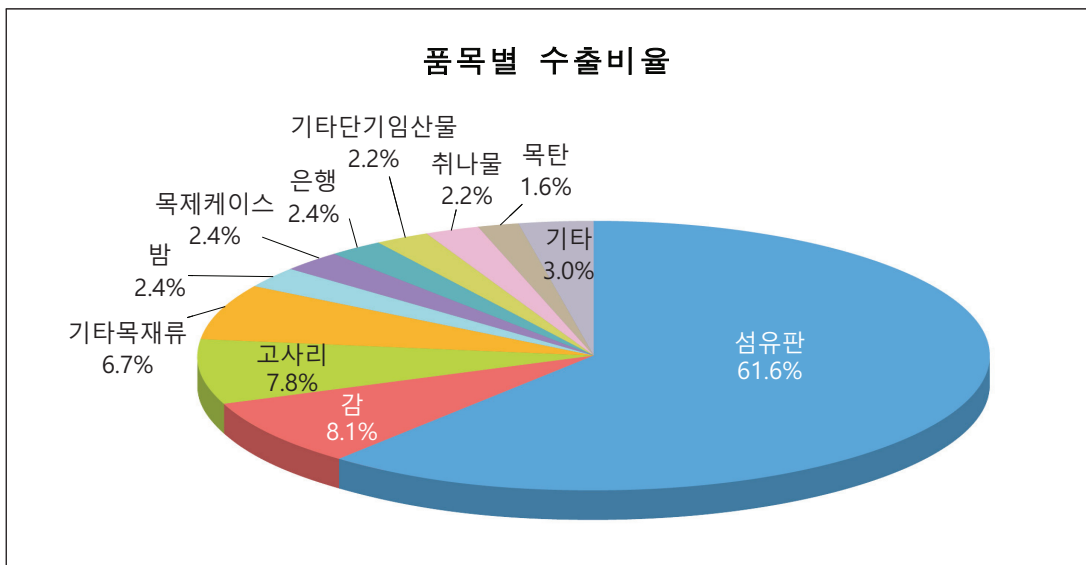
순위	품 목 명	'20년 수입액 (천\$)	비중 (%)	'21년 수입액 (천\$)	비중 (%)
	합 계	1,263,734	100.0	1,471,733	100.0
1	가 공 석	646,120	51.1	708,991	48.2
2	기 타 목 재 류	113,637	9.0	132,184	9.0
3	합 판	73,728	5.8	108,368	7.4
4	제 재 목	69,932	5.5	87,725	6.0
5	기타단기임산물	46,918	3.7	55,379	3.8
6	단 판	35,653	2.8	46,738	3.2
7	성 형 목 재	36,140	2.9	42,911	2.9
8	목 제 케 이 스	30,927	2.4	36,078	2.5
9	표 고	33,877	2.7	35,988	2.4
10	밤	25,832	2.0	33,070	2.2
	기 타	150,969	11.9	184,302	12.5



13) 뉴질랜드

▣ 수출

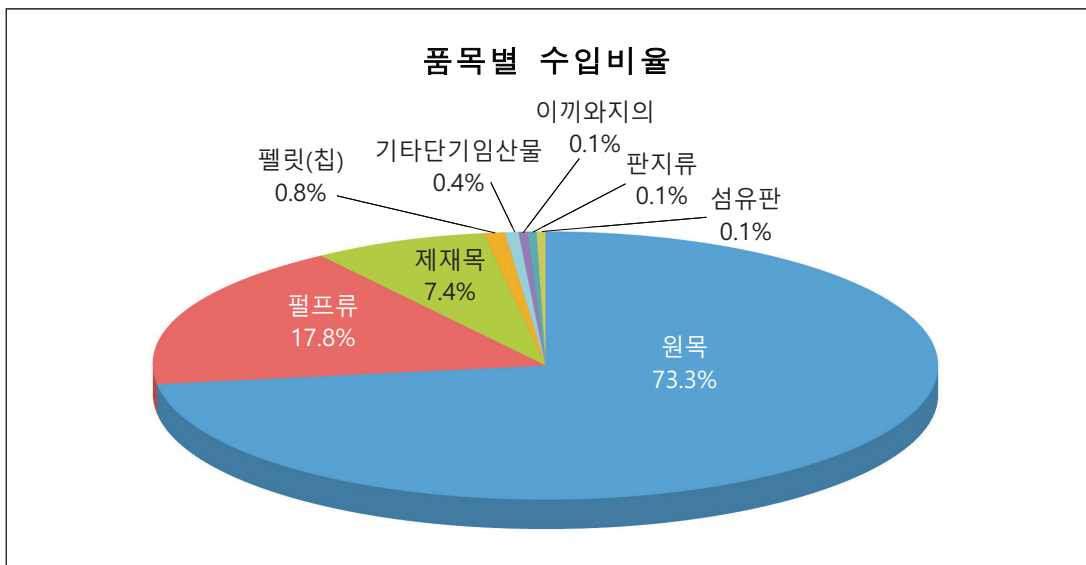
순위	품 목 명	'20년 수출액 (천\$)	비중 (%)	'21년 수출액 (천\$)	비중 (%)
	합 계	404	100.0	372	100.0
1	섬 유 판	296	73.3	229	61.6
2	감	29	7.2	30	8.1
3	고 사 리	15	3.7	29	7.8
4	기 타 목 재 류	16	4.0	25	6.7
5	밤	7	1.7	9	2.4
6	목 제 케 이 스	0	0.0	9	2.4
7	은 행	3	0.7	9	2.4
8	기타단기임산물	11	2.7	8	2.2
9	취 나 물	10	2.5	8	2.2
10	목 탄	1	0.2	6	1.6
	기 타	17	4.2	11	3.0



II. FTA 협상 주요 품목 교역 / 1. 타결·발효 국가

■ 수입

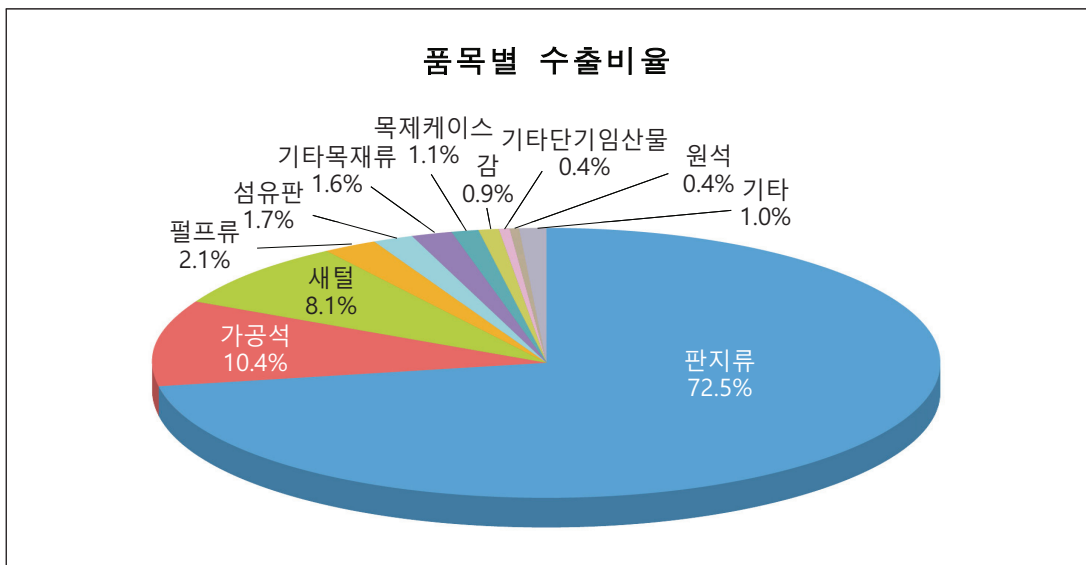
순위	품 목 명	'20년 수입액 (천\$)	비중 (%)	'21년 수입액 (천\$)	비중 (%)
	합 계	265,875	100.0	349,913	100.0
1	원 목	199,455	75.0	256,420	73.3
2	펄 프 류	43,022	16.2	62,229	17.8
3	제 재 목	16,264	6.1	25,938	7.4
4	펠 릿 (칩)	1,744	0.7	2,748	0.8
5	기타단기임산물	1,122	0.4	1,328	0.4
6	이 끼 와 지 의	290	0.1	344	0.1
7	판 지 류	419	0.2	331	0.1
8	섬 유 판	3,443	1.3	326	0.1
9	수 피 류	104	0.0	109	0.0
10	단 판	0	0.0	76	0.0
	기 타	11	0.0	63	0.0



14) 베트남

▣ 수출

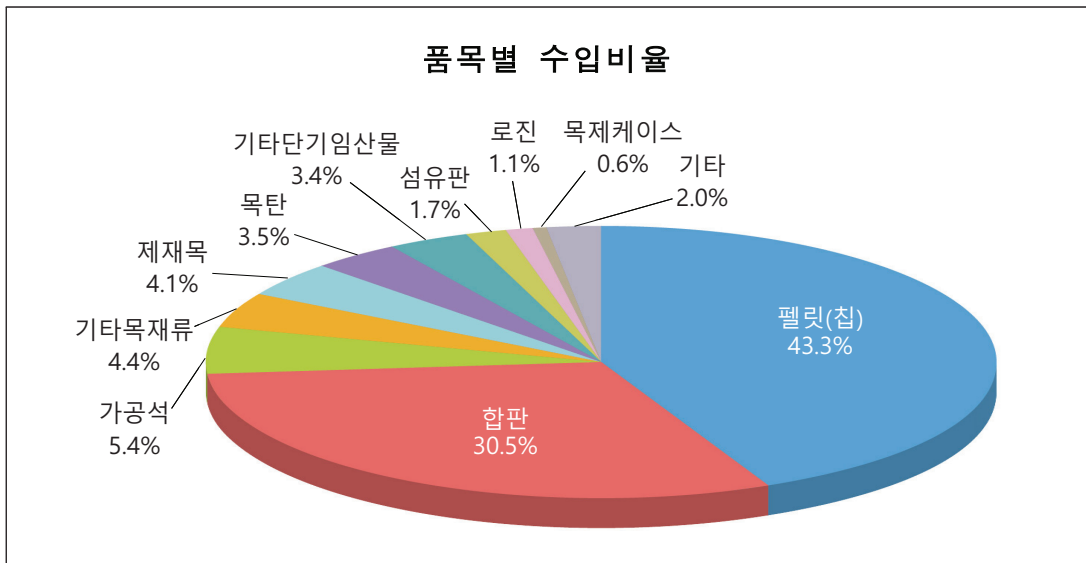
순위	품 목 명	'20년 수출액 (천\$)	비중 (%)	'21년 수출액 (천\$)	비중 (%)
	합 계	43,212	100.0	72,668	100.0
1	판 지 류	22,158	51.3	52,652	72.5
2	가 공 석	6,582	15.2	7,533	10.4
3	새 털	6,827	15.8	5,877	8.1
4	펄 프 류	1,222	2.8	1,497	2.1
5	섬 유 판	1,500	3.5	1,210	1.7
6	기 타 목 재 류	731	1.7	1,164	1.6
7	목 제 케 이 스	1,555	3.6	766	1.1
8	감	965	2.2	677	0.9
9	기타단기임산물	144	0.3	273	0.4
10	원 석	264	0.6	271	0.4
	기 타	1,264	2.9	748	1.0



Ⅱ. FTA 협상 주요 품목 교역 / 1. 타결·발효 국가

■ 수입

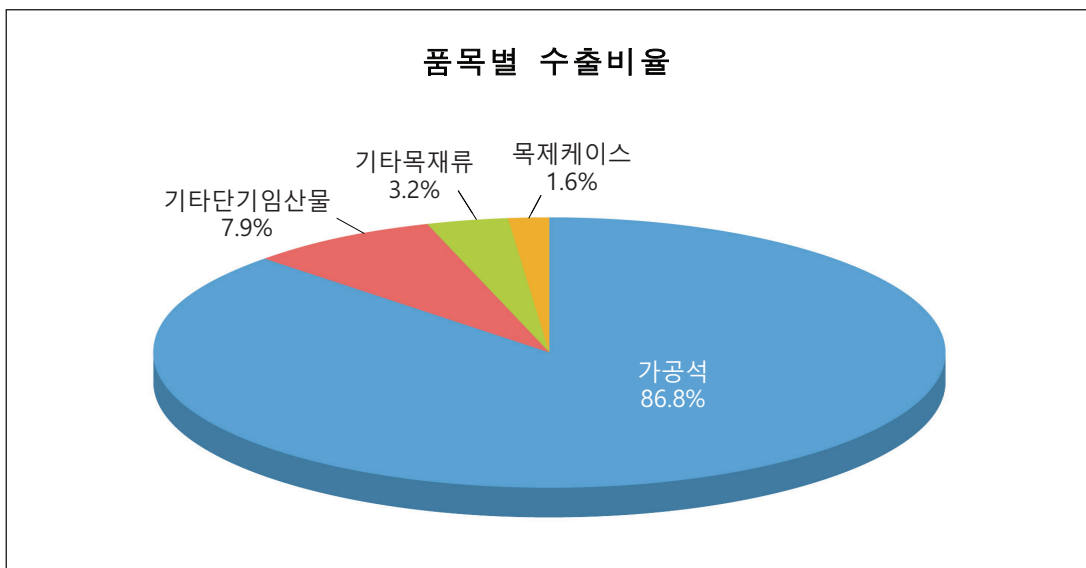
순위	품 목 명	'20년 수입액 (천\$)	비중 (%)	'21년 수입액 (천\$)	비중 (%)
	합 계	707,278	100.0	840,317	100.0
1	펠릿 (칩)	296,594	41.9	363,454	43.3
2	합 판	208,165	29.4	256,517	30.5
3	가 공 석	34,358	4.9	45,160	5.4
4	기 타 목 재 류	35,252	5.0	37,140	4.4
5	제 재 목	33,185	4.7	34,647	4.1
6	목 탄	34,103	4.8	29,238	3.5
7	기타단기임산물	29,656	4.2	28,964	3.4
8	섬 유 판	6,176	0.9	14,433	1.7
9	로 진	9,739	1.4	9,268	1.1
10	목 제 케 이 스	2,490	0.4	4,971	0.6
	기 타	17,561	2.5	16,525	2.0



15) 콜롬비아

▣ 수출

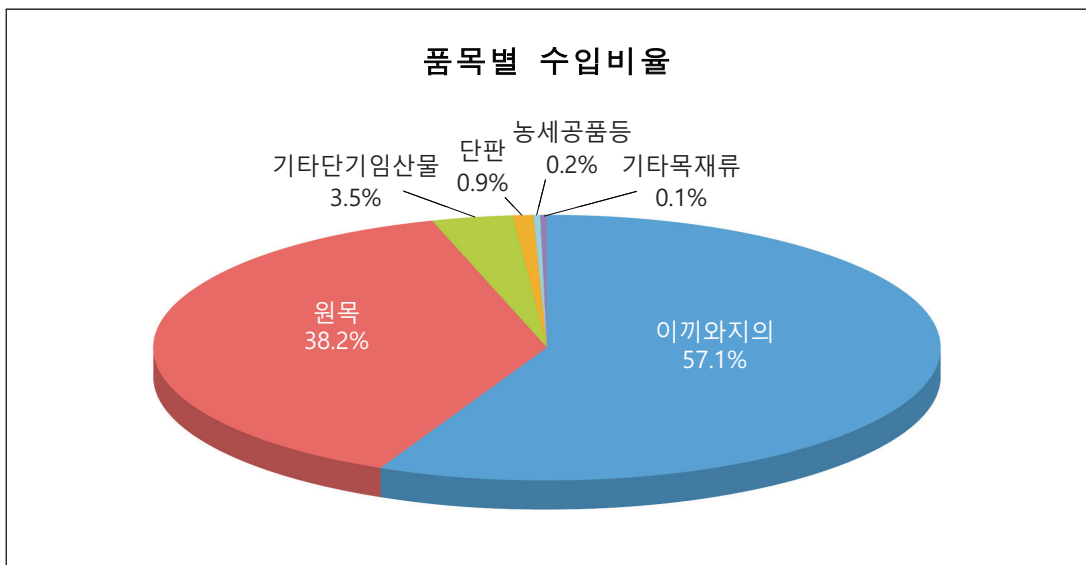
순위	품 목 명	'20년 수출액 (천\$)	비중 (%)	'21년 수출액 (천\$)	비중 (%)
	합 계	128	100.0	190	100.0
1	가 공 석	116	90.6	165	86.8
2	기타단기임산물	4	3.1	15	7.9
3	기 타 목 재 류	2	1.6	6	3.2
4	목 제 케 이 스	6	4.7	3	1.6
5	파 티 클 보 드	0	0.0	0	0.0
	기 타	0	0.0	0	0.0



Ⅱ. FTA 협상 주요 품목 교역 / 1. 타결·발효 국가

■ 수입

순위	품 목 명	'20년 수입액 (천\$)	비중 (%)	'21년 수입액 (천\$)	비중 (%)
	합 계	547	100.0	1,217	100.0
1	이 끼 와 지 의	310	56.7	695	57.1
2	원 목	163	29.8	465	38.2
3	기타단기임산물	26	4.8	43	3.5
4	단 판	0	0.0	11	0.9
5	농 세 공 품 등	4	0.7	2	0.2
6	기 타 목 재 류	7	1.3	1	0.1
	기 타	36	6.6	0	0.0

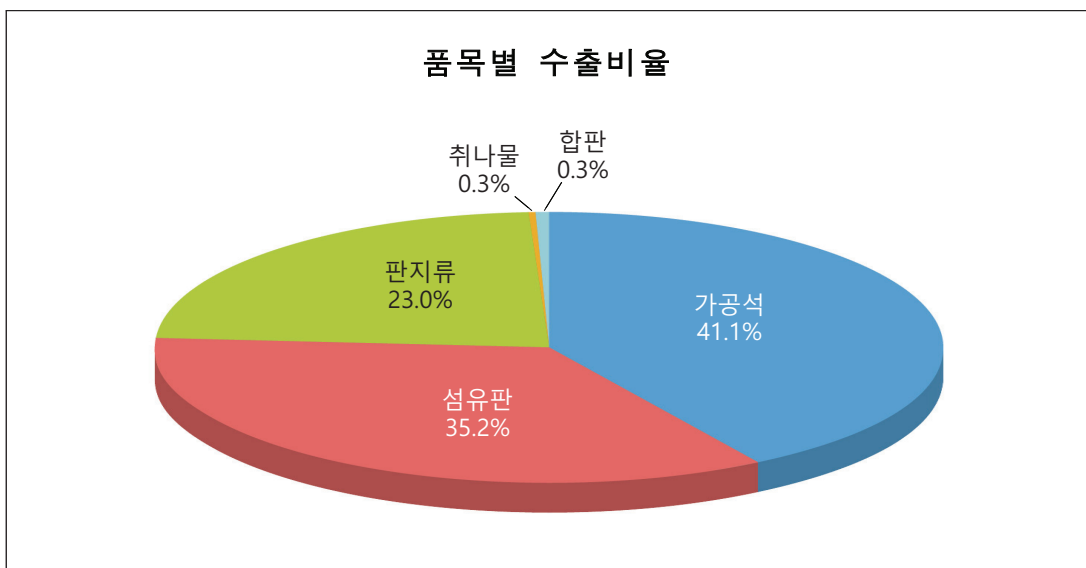


16) 중미

(5개국): 파나마, 코스타리카, 온두라스, 엘살바도르, 니카라과

▣ 수출

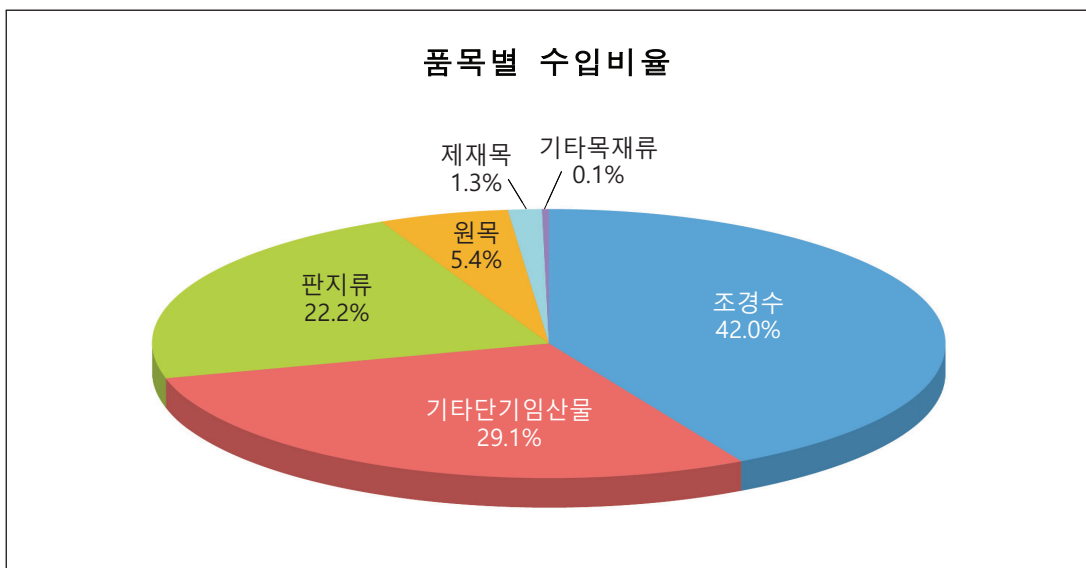
순위	품 목 명	'20년 수출액 (천\$)	비중 (%)	'21년 수출액 (천\$)	비중 (%)
	합 계	831	100.0	304	100.0
1	가 공 석	105	12.6	125	41.1
2	섬 유 판	13	1.6	107	35.2
3	판 지 류	704	84.7	70	23.0
4	취 나 물	0	0.0	1	0.3
5	합 판	4	0.5	1	0.3
6	밤	0	0.0	0	0.0
	기 타	4	0.5	0	0.0



Ⅱ. FTA 협상 주요 품목 교역 / 1. 타결·발효 국가

▣ 수입

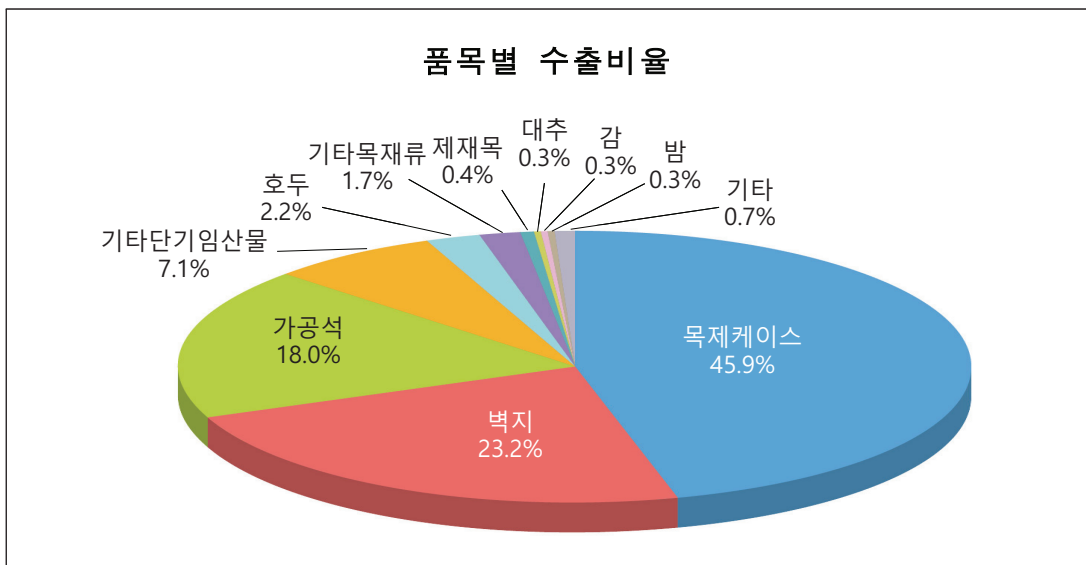
순위	품 목 명	'20년 수입액 (천\$)	비중 (%)	'21년 수입액 (천\$)	비중 (%)
	합 계	1,835	100.0	1,380	100.0
1	조 경 수	764	41.6	579	42.0
2	기타단기임산물	365	19.9	402	29.1
3	판 지 류	420	22.9	306	22.2
4	원 목	72	3.9	74	5.4
5	제 재 목	213	11.6	18	1.3
6	기 타 목 재 류	0	0.0	1	0.1
7	성 형 목 재	0	0.0	0	0.0
	기 타	1	0.1	0	0.0



17) 영국

▣ 수출

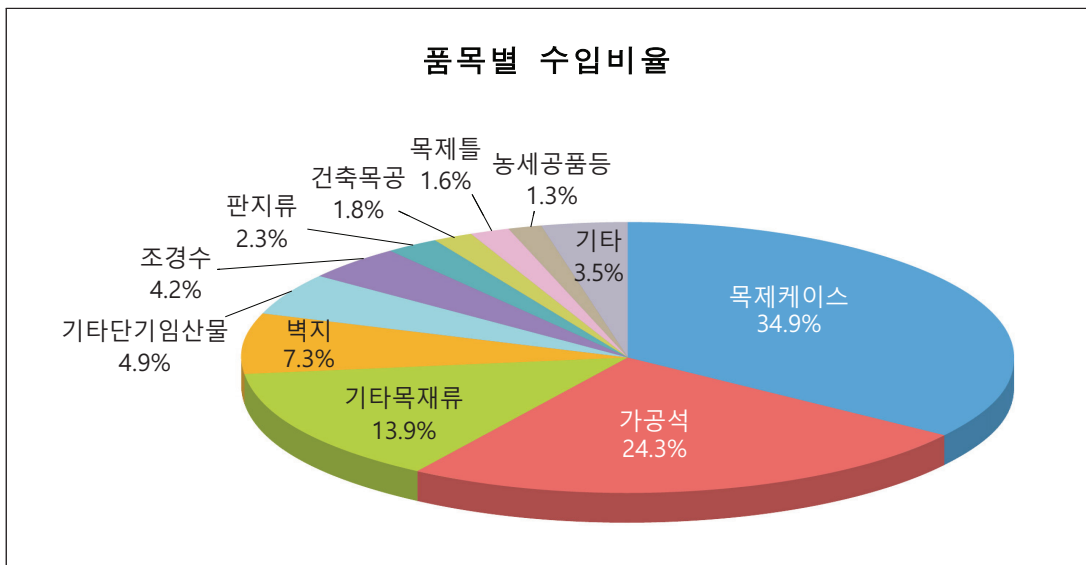
순위	품 목 명	'20년 수출액 (천\$)	비중 (%)	'21년 수출액 (천\$)	비중 (%)
	합 계	2,204	100.0	2,648	100.0
1	목 제 케 이 스	1,012	45.9	1,216	45.9
2	벽 지	514	23.3	615	23.2
3	가 공 석	245	11.1	476	18.0
4	기타단기임산물	127	5.8	187	7.1
5	호 두	0	0.0	58	2.2
6	기 타 목 재 류	45	2.0	44	1.7
7	제 재 목	0	0.0	10	0.4
8	대 추	7	0.3	9	0.3
9	감	6	0.3	7	0.3
10	밤	3	0.1	7	0.3
	기 타	246	11.2	19	0.7



II. FTA 협상 주요 품목 교역 / 1. 타결·발효 국가

■ 수입

순위	품 목 명	'20년 수입액 (천\$)	비중 (%)	'21년 수입액 (천\$)	비중 (%)
	합 계	1,287	100.0	1,586	100.0
1	목 제 케 이 스	311	24.2	554	34.9
2	가 공 석	476	37.0	386	24.3
3	기 타 목 재 류	233	18.1	221	13.9
4	벽 지	32	2.5	115	7.3
5	기타단기임산물	28	2.2	77	4.9
6	조 경 수	11	0.9	66	4.2
7	판 지 류	84	6.5	36	2.3
8	건 축 목 공	11	0.9	29	1.8
9	목 제 틀	46	3.6	26	1.6
10	농 세 공 품 등	10	0.8	21	1.3
	기 타	45	3.5	55	3.5

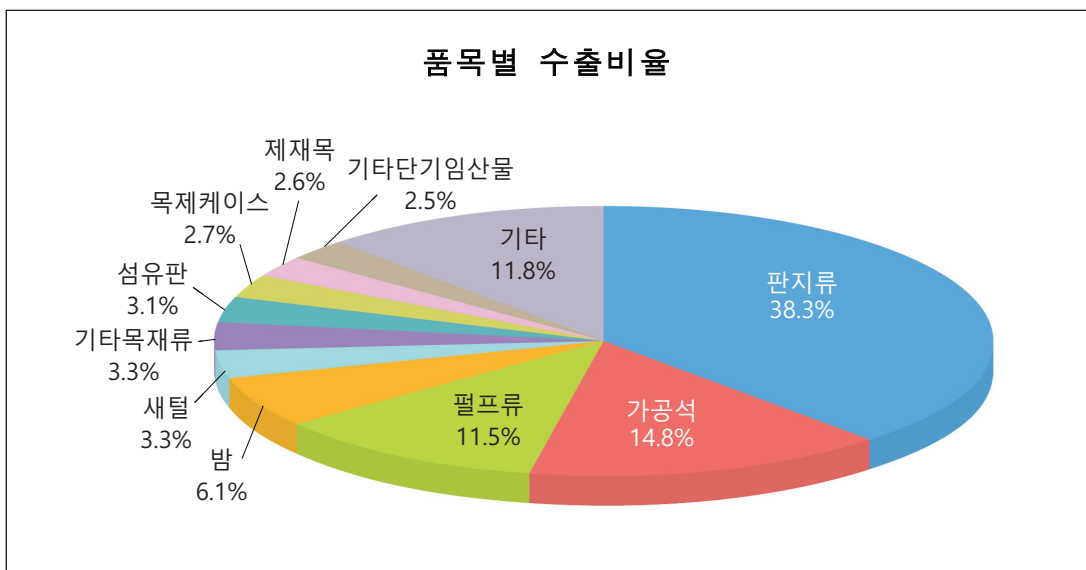


18) RCEP

(15개국): 한국, 아세안10개국, 중국, 일본, 호주, 뉴질랜드

▣ 수출

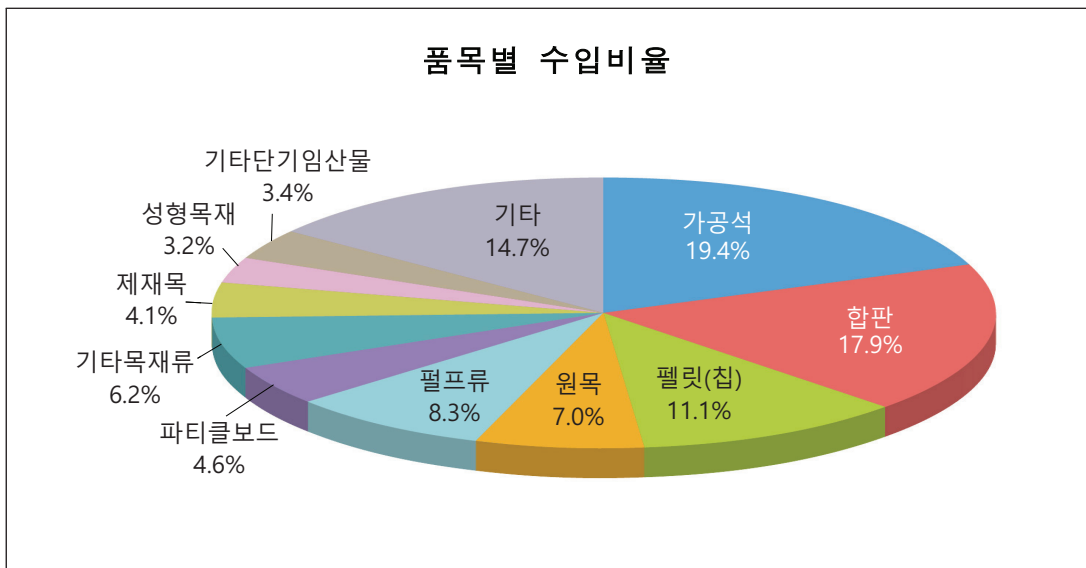
순위	품 목 명	'20년 수출액 (천\$)	비중 (%)	'21년 수출액 (천\$)	비중 (%)
	합 계	208,102	100.0	237,362	100.0
1	관 지 류	50,765	24.4	90,890	38.3
2	가 공 석	46,184	22.2	35,233	14.8
3	펄 프 류	22,539	10.8	27,236	11.5
4	밤	10,463	5.0	14,541	6.1
5	새 털	12,298	5.9	7,900	3.3
6	기 타 목 재 류	5,037	2.4	7,842	3.3
7	섬 유 판	8,088	3.9	7,333	3.1
8	목 제 케 이 스	8,899	4.3	6,339	2.7
9	제 재 목	9,943	4.8	6,230	2.6
10	기타단기임산물	4,557	2.2	5,865	2.5
	기 타	29,330	14.1	27,956	11.8



Ⅱ. FTA 협상 주요 품목 교역 / 1. 타결·발효 국가

▣ 수입

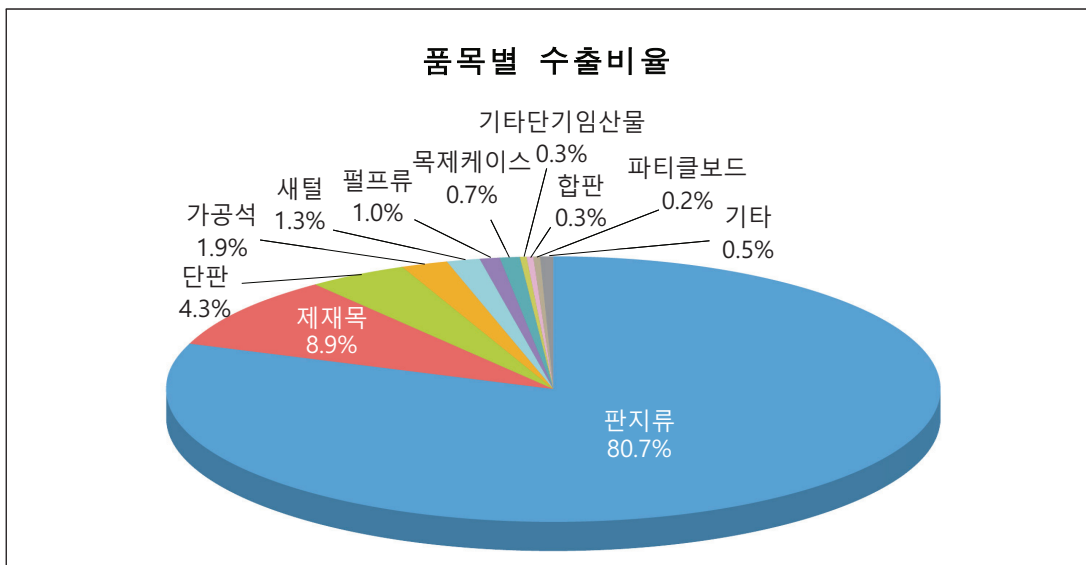
순위	품 목 명	'20년 수입액 (천\$)	비중 (%)	'21년 수입액 (천\$)	비중 (%)
	합 계	3,398,418	100.0	4,156,807	100.0
1	가 공 석	722,913	21.3	805,633	19.4
2	합 판	589,044	17.3	744,201	17.9
3	펠 릿 (칩)	399,498	11.8	462,547	11.1
4	원 목	236,974	7.0	289,332	7.0
5	펠 프 류	226,988	6.7	346,857	8.3
6	파 티 클 보 드	167,500	4.9	191,127	4.6
7	기 타 목 재 류	147,088	4.3	258,626	6.2
8	제 재 목	142,019	4.2	170,167	4.1
9	성 형 목 재	136,656	4.0	134,635	3.2
10	기타단기임산물	133,991	3.9	140,982	3.4
	기 타	495,745	14.6	612,700	14.7



19) 인도네시아

▣ 수출

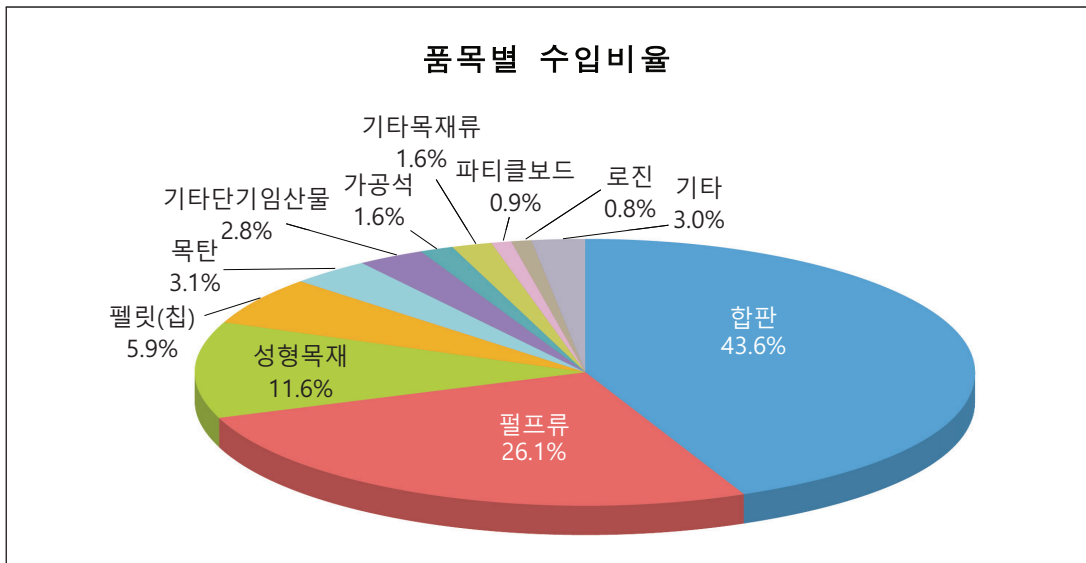
순위	품 목 명	'20년 수출액 (천\$)	비중 (%)	'21년 수출액 (천\$)	비중 (%)
	합 계	22,587	100.0	36,231	100.0
1	판 지 류	17,279	76.5	29,242	80.7
2	제 재 목	2,215	9.8	3,231	8.9
3	단 판	1,484	6.6	1,554	4.3
4	가 공 석	730	3.2	683	1.9
5	새 털	218	1.0	466	1.3
6	펄 프 류	0	0.0	357	1.0
7	목 제 케 이 스	376	1.7	266	0.7
8	기타단기임산물	61	0.3	114	0.3
9	합 판	64	0.3	91	0.3
10	파 티 클 보 드	4	0.0	59	0.2
	기 타	157	0.7	167	0.5



Ⅱ. FTA 협상 주요 품목 교역 / 1. 타결·발효 국가

■ 수입

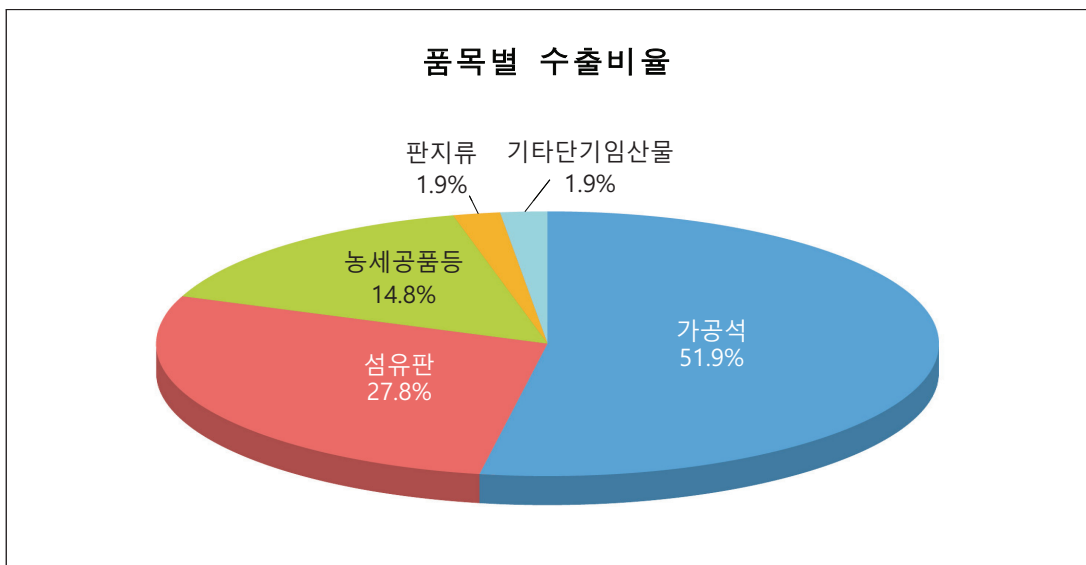
순위	품 목 명	'20년 수입액 (천\$)	비중 (%)	'21년 수입액 (천\$)	비중 (%)
	합 계	641,995	100.0	720,092	100.0
1	합 판	245,639	38.3	314,014	43.6
2	펄 프 류	165,663	25.8	187,669	26.1
3	성 형 목 재	81,777	12.7	83,666	11.6
4	펠 릿 (칩)	36,930	5.8	42,482	5.9
5	목 탄	22,786	3.5	22,234	3.1
6	기타단기임산물	34,850	5.4	20,019	2.8
7	가 공 석	12,492	1.9	11,769	1.6
8	기 타 목 재 류	9,860	1.5	11,542	1.6
9	파 티 클 보 드	15,146	2.4	6,395	0.9
10	로 진	4,076	0.6	5,609	0.8
	기 타	12,776	2.0	14,694	2.0



20) 이스라엘

■ 수출

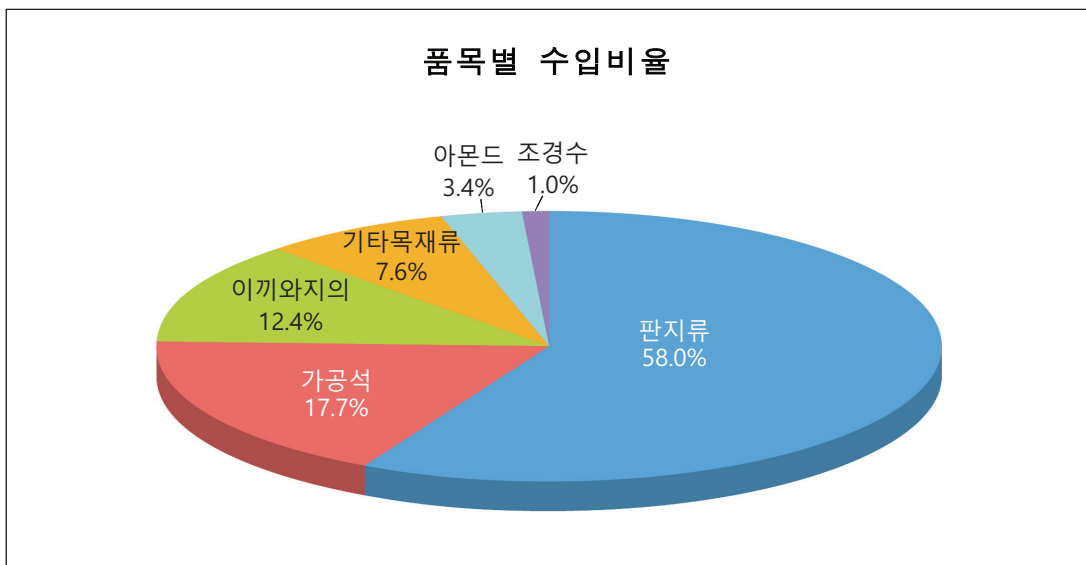
순위	품 목 명	'20년 수출액 (천\$)	비중 (%)	'21년 수출액 (천\$)	비중 (%)
	합 계	84	100.0	54	100.0
1	가 공 석	46	54.8	28	51.9
2	섬 유 관	30	35.7	15	27.8
3	농 세 공 품 등	0	0.0	8	14.8
4	관 지 류	0	0.0	1	1.9
5	기타단기임산물	2	2.4	1	1.9
6	벽 지	1	1.2	0	0.0
7	목 제 케 이 스	4	4.8	0	0.0
	기 타	0	0.0	0	0.0



II. FTA 협상 주요 품목 교역 / 1. 타결·발효 국가

■ 수입

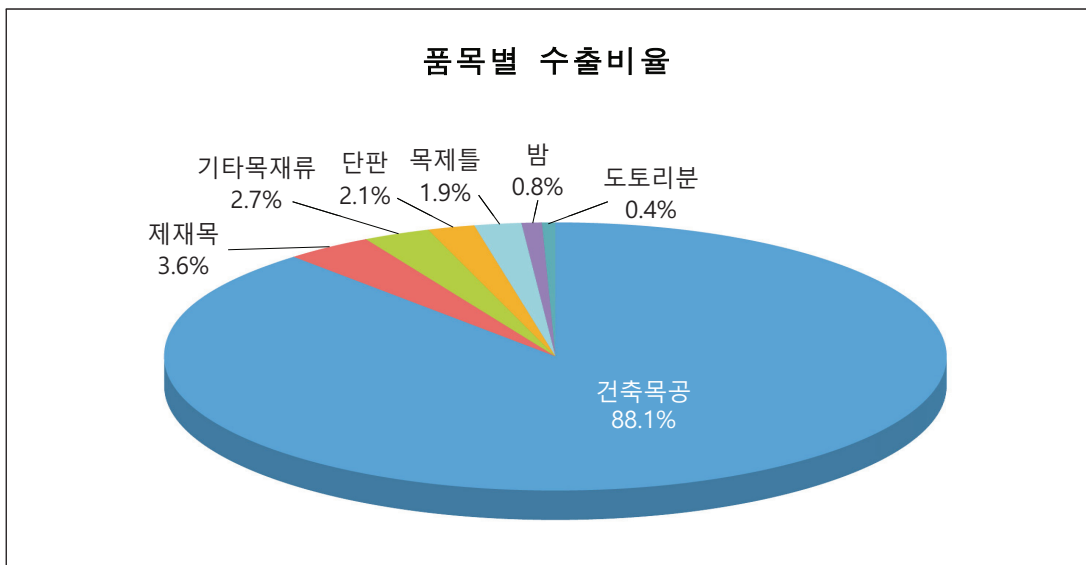
순위	품 목 명	'20년 수입액 (천\$)	비중 (%)	'21년 수입액 (천\$)	비중 (%)
	합 계	546	100.0	734	100.0
1	판 지 류	67	12.3	426	58.0
2	가 공 석	209	38.3	130	17.7
3	이 끼 와 지 의	100	18.3	91	12.4
4	기 타 목 재 류	8	1.5	56	7.6
5	아 몬 드	99	18.1	25	3.4
6	조 경 수	7	1.3	7	1.0
7	단 판	2	0.4	0	0.0
8	목 제 틀	0	0.0	0	0.0
9	기타단기임산물	2	0.4	0	0.0
10	고려영경귀	0	0.0	0	0.0
	기 타	52	9.5	0	0.0



21) 캄보디아

■ 수출

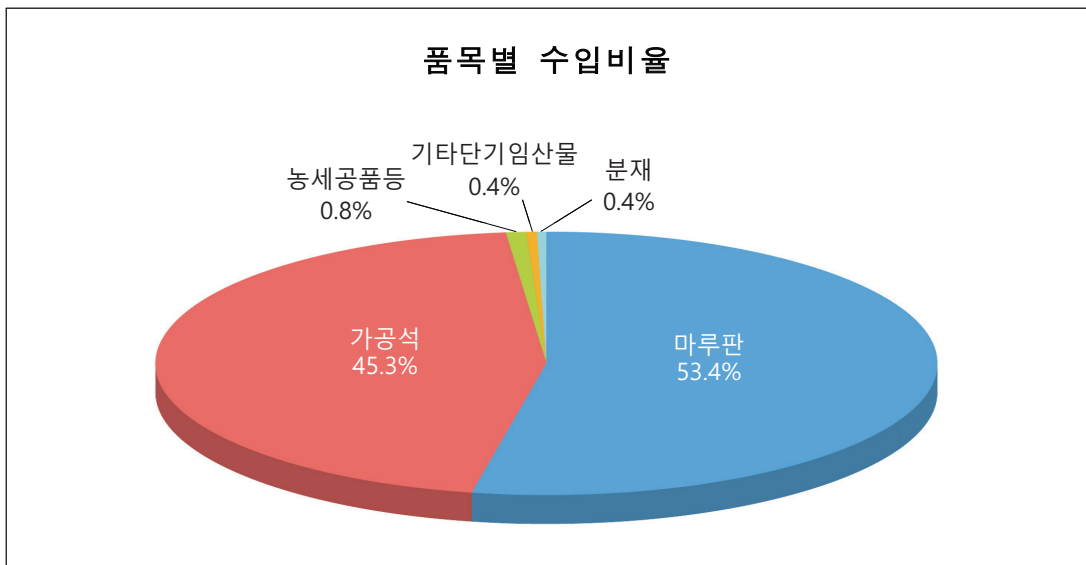
순위	품 목 명	'20년 수출액 (천\$)	비중 (%)	'21년 수출액 (천\$)	비중 (%)
	합 계	210	100.0	478	100.0
1	건 축 목 공	87	41.4	421	88.1
2	제 재 목	0	0.0	17	3.6
3	기 타 목 재 류	12	5.7	13	2.7
4	단 판	0	0.0	10	2.1
5	목 제 틀	0	0.0	9	1.9
6	밤	3	1.4	4	0.8
7	도 토 리 분	0	0.0	2	0.4
8	목 제 케 이 스	2	1.0	0	0.0
9	농 세 공 품 등	0	0.0	0	0.0
10	기타단기입산물	5	2.4	0	0.0
	기 타	101	48.1	0	0.0



II. FTA 협상 주요 품목 교역 / 1. 타결·발효 국가

■ 수입

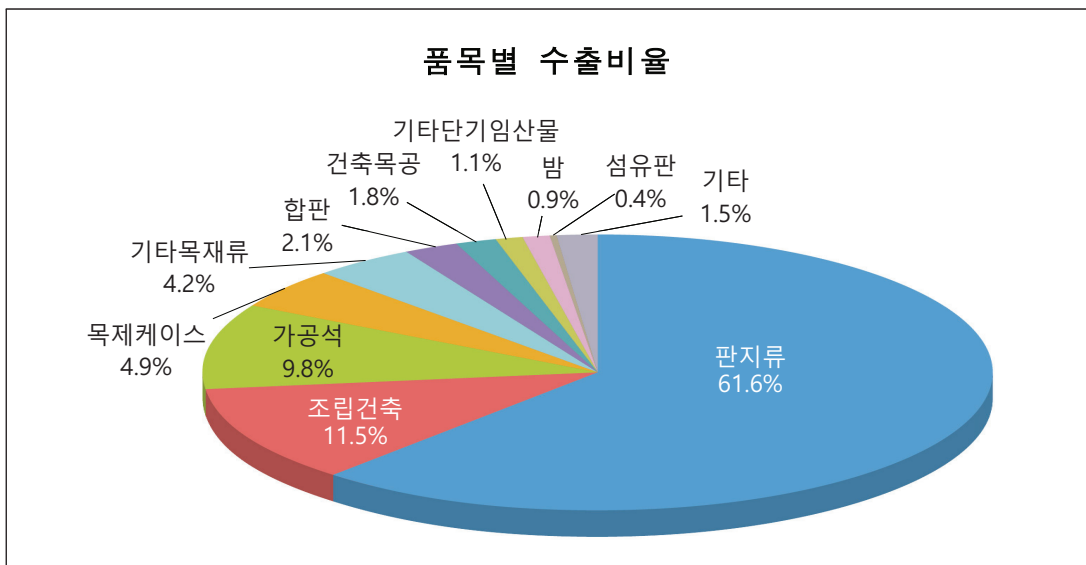
순위	품 목 명	'20년 수입액 (천\$)	비중 (%)	'21년 수입액 (천\$)	비중 (%)
	합 계	69	100.0	247	100.0
1	마 루 판	0	0.0	132	53.4
2	가 공 석	9	13.0	112	45.3
3	농 세 공 품 등	1	1.4	2	0.8
4	기타단기임산물	7	10.1	1	0.4
5	분 재	0	0.0	1	0.4
6	기 타 목 재 류	5	7.2	0	0.0
7	목 제 틀	0	0.0	0	0.0
8	피 스타 치 오	0	0.0	0	0.0
9	목 탄	46	66.7	0	0.0
	기 타	0	0.0	0	0.0



22) 필리핀

■ 수출

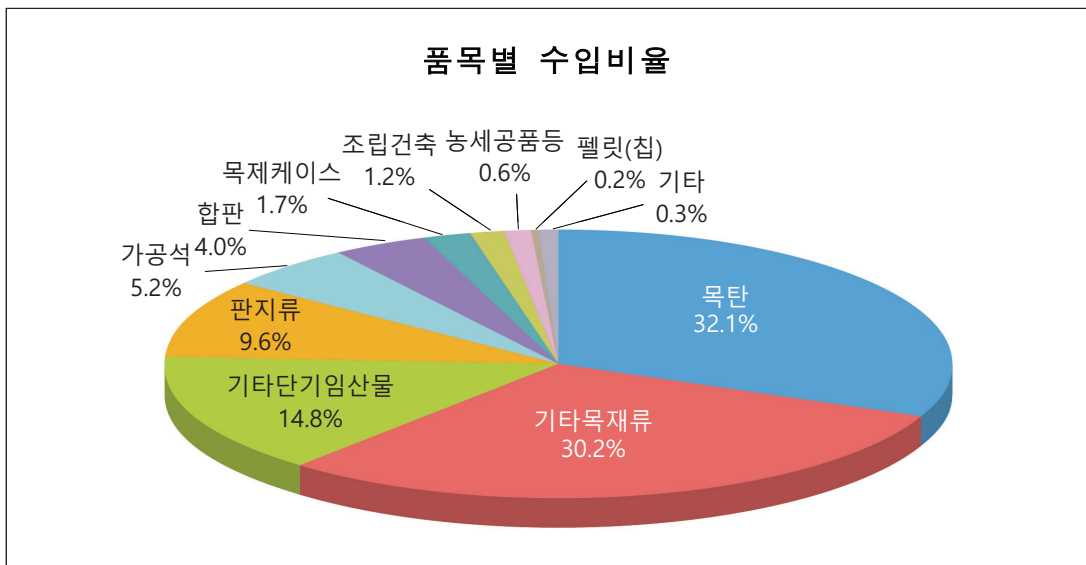
순위	품 목 명	'20년 수출액 (천\$)	비중 (%)	'21년 수출액 (천\$)	비중 (%)
	합 계	5,174	100.0	6,227	100.0
1	판 지 류	2,386	46.1	3,835	61.6
2	조 립 건 축	180	3.5	717	11.5
3	가 공 석	461	8.9	611	9.8
4	목 제 케 이 스	328	6.3	308	4.9
5	기 타 목 재 류	157	3.0	262	4.2
6	합 판	42	0.8	133	2.1
7	건 축 목 공	952	18.4	115	1.8
8	기타단기임산물	69	1.3	69	1.1
9	밤	32	0.6	55	0.9
10	섬 유 판	50	1.0	26	0.4
	기 타	518	10.0	96	1.5



Ⅱ. FTA 협상 주요 품목 교역 / 1. 타결·발효 국가

■ 수입

순위	품 목 명	'20년 수입액 (천\$)	비중 (%)	'21년 수입액 (천\$)	비중 (%)
	합 계	9,551	100.0	10,413	100.0
1	목 탄	3,224	33.8	3,346	32.1
2	기 타 목 재 류	1,871	19.6	3,147	30.2
3	기타단기임산물	2,192	23.0	1,536	14.8
4	판 지 류	1,183	12.4	995	9.6
5	가 공 석	528	5.5	544	5.2
6	합 판	31	0.3	417	4.0
7	목 제 케 이 스	204	2.1	180	1.7
8	조 립 건 축	72	0.8	125	1.2
9	농 세 공 품 등	80	0.8	64	0.6
10	펠 릿 (칩)	13	0.1	26	0.2
	기 타	153	1.6	33	0.3

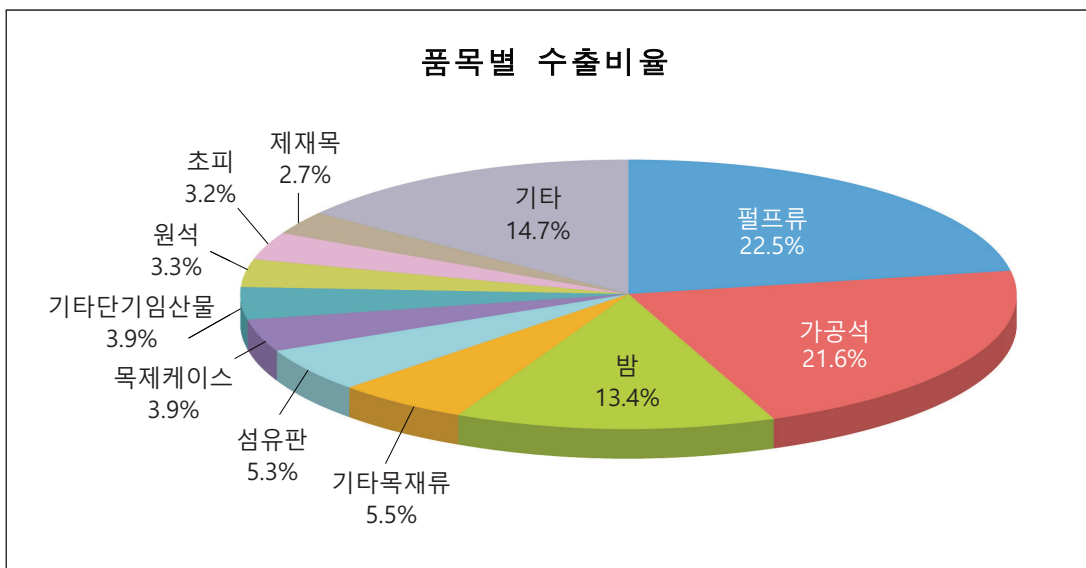


2. 협상 진행 국가

1) 한중일(한국 제외)

■ 수출

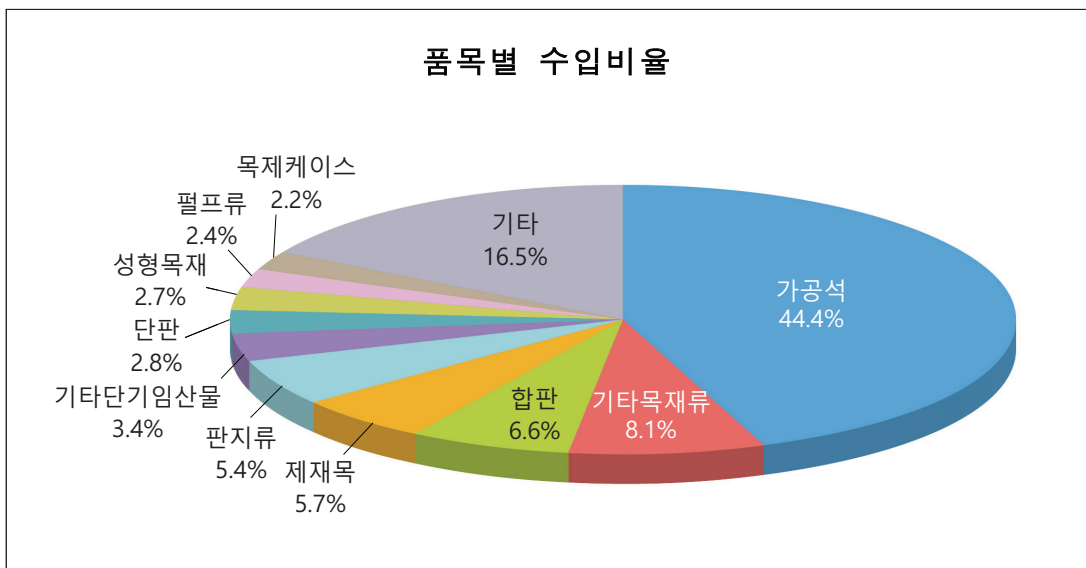
순위	품 목 명	'20년 수출액 (천\$)	비중 (%)	'21년 수출액 (천\$)	비중 (%)
	합 계	117,862	100.0	105,690	100.0
1	펄 프 류	20,325	17.2	23,804	22.5
2	가 공 석	31,577	26.8	22,803	21.6
3	밤	10,243	8.7	14,204	13.4
4	기 타 목 재 류	3,661	3.1	5,775	5.5
5	섬 유 판	5,955	5.1	5,558	5.3
6	목 제 케 이 스	5,722	4.9	4,115	3.9
7	기타단기임산물	3,076	2.6	4,086	3.9
8	원 석	3,909	3.3	3,497	3.3
9	초 피	2,999	2.5	3,414	3.2
10	제 재 목	7,642	6.5	2,880	2.7
	기 타	22,753	19.3	15,553	14.7



Ⅱ. FTA 협상 주요 품목 교역 / 2. 협상 진행 국가

■ 수입

순위	품 목 명	'20년 수입액 (천\$)	비중 (%)	'21년 수입액 (천\$)	비중 (%)
	합 계	1,378,543	100.0	1,670,468	100.0
1	가 공 석	669,590	48.6	741,217	44.4
2	기 타 목 재 류	115,622	8.4	134,874	8.1
3	합 판	76,399	5.5	110,714	6.6
4	제 재 목	75,884	5.5	94,731	5.7
5	판 지 류	34,166	2.5	89,811	5.4
6	기타단기임산물	47,946	3.5	56,438	3.4
7	단 판	35,676	2.6	46,753	2.8
8	성 형 목 재	37,419	2.7	44,385	2.7
9	펄 프 류	24,893	1.8	39,362	2.4
10	목 제 케 이 스	31,549	2.3	37,378	2.2
	기 타	229,399	16.6	274,805	16.5

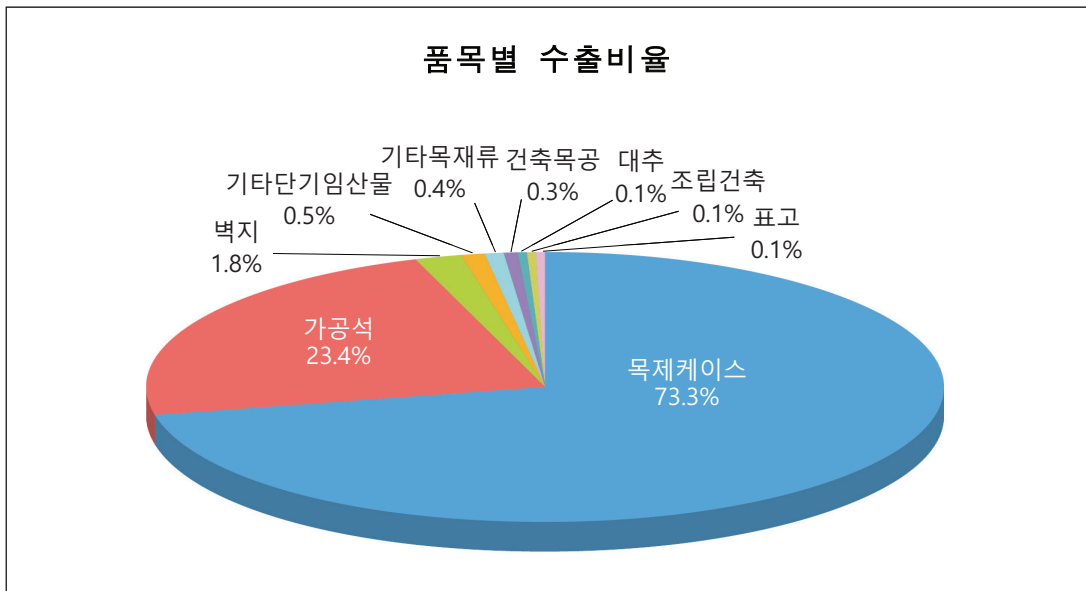


2) 메르코수르

(4개국): 아르헨티나, 브라질, 파라과이, 우루과이

▣ 수출

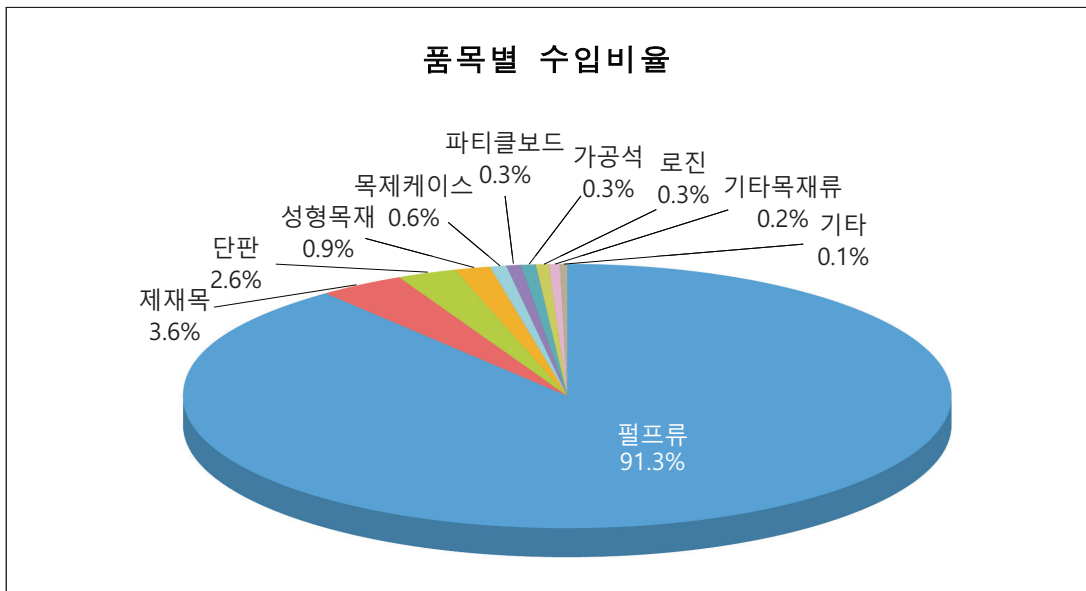
순위	품 목 명	'20년 수출액 (천\$)	비중 (%)	'21년 수출액 (천\$)	비중 (%)
	합 계	1,019	100.0	1,735	100.0
1	목 제 케 이 스	635	62.3	1,272	73.3
2	가 공 석	320	31.4	406	23.4
3	벽 지	48	4.7	31	1.8
4	기타단기임산물	4	0.4	8	0.5
5	기 타 목 재 류	0	0.0	7	0.4
6	건 축 목 공	12	1.2	6	0.3
7	대 추	0	0.0	2	0.1
8	조 립 건 축	0	0.0	1	0.1
9	표 고	0	0.0	1	0.1
10	찰	0	0.0	0	0.0
	기 타	0	0.0	0	0.0



Ⅱ. FTA 협상 주요 품목 교역 / 2. 협상 진행 국가

▣ 수입

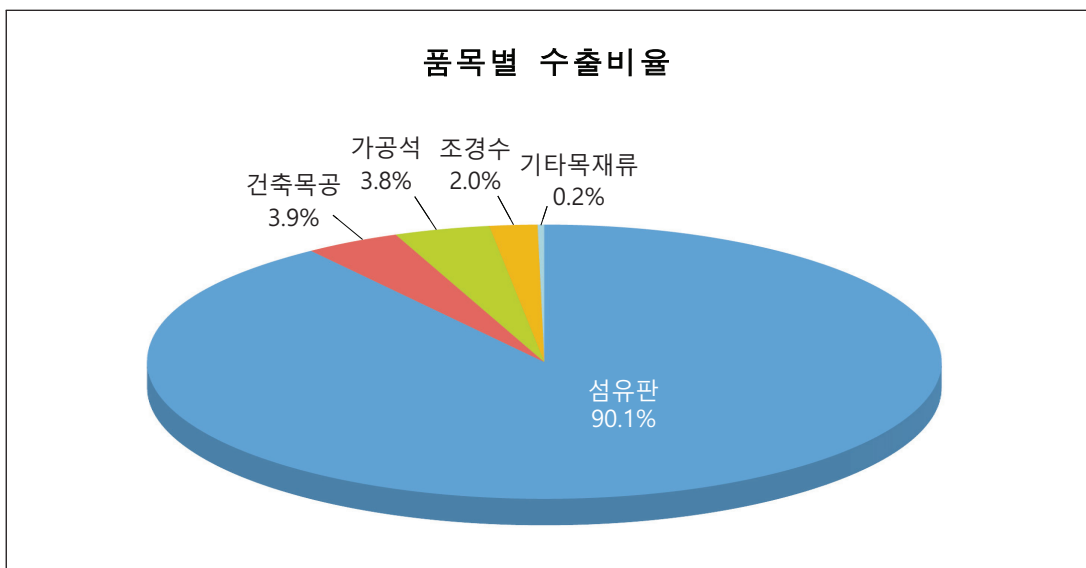
순위	품 목 명	'20년 수입액 (천\$)	비중 (%)	'21년 수입액 (천\$)	비중 (%)
	합 계	302,088	100.0	368,153	100.0
1	펄 프 류	267,579	88.6	336,096	91.3
2	제 재 목	7,624	2.5	13,185	3.6
3	단 판	15,962	5.3	9,435	2.6
4	성 형 목 재	6,299	2.1	3,161	0.9
5	목 제 케 이 스	657	0.2	2,085	0.6
6	파 티 클 보 드	763	0.3	1,190	0.3
7	가 공 석	1,557	0.5	981	0.3
8	로 진	66	0.0	925	0.3
9	기 타 목 재 류	281	0.1	556	0.2
10	기타단기입산물	127	0.0	184	0.0
	기 타	1,173	0.4	355	0.1



3) 우즈베키스탄

■ 수출

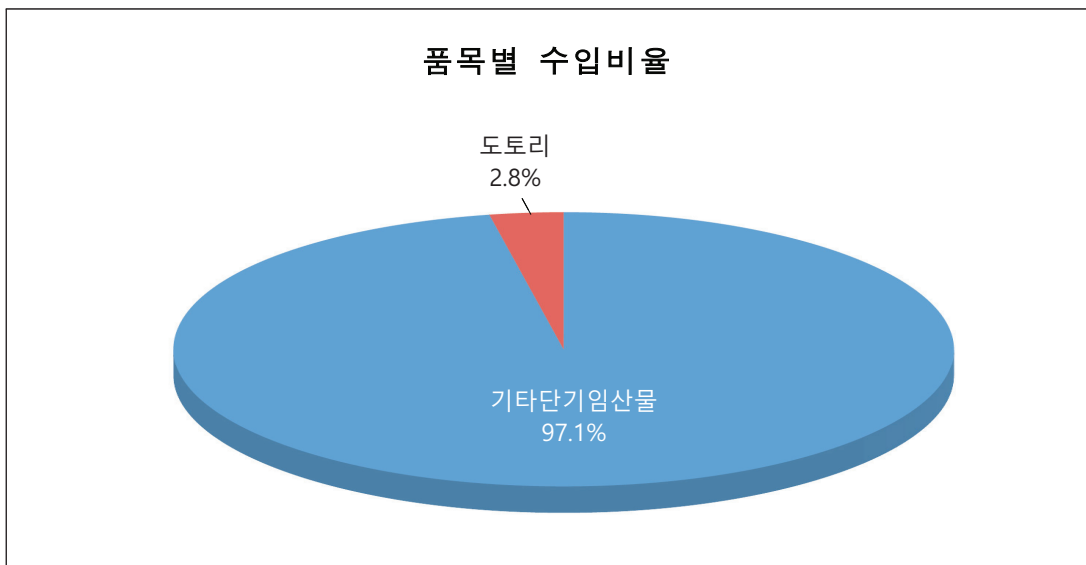
순위	품 목 명	'20년 수출액 (천\$)	비중 (%)	'21년 수출액 (천\$)	비중 (%)
	합 계	558	100.0	586	100.0
1	섬 유 판	492	88.2	528	90.1
2	건 축 목 공	13	2.3	23	3.9
3	가 공 석	31	5.6	22	3.8
4	조 경 수	0	0.0	12	2.0
5	기 타 목 재 류	20	3.6	1	0.2
6	기타단기입산물	1	0.2	0	0.0
7	목 제 케 이 스	0	0.0	0	0.0
8	도 토 리 분	1	0.2	0	0.0
9	원 석	0	0.0	0	0.0
10	판 지 류	0	0.0	0	0.0
	기 타	0	0.0	0	0.0



II. FTA 협상 주요 품목 교역 / 2. 협상 진행 국가

■ 수입

순위	품 목 명	'20년 수입액 (천\$)	비중 (%)	'21년 수입액 (천\$)	비중 (%)
	합 계	2,214	100.0	2,203	100.0
1	기타단기임산물	2,172	98.1	2,140	97.1
2	도 토 리	43	1.9	62	2.8
3	호 두	0	0.0	0	0.0
4	기 타 목 재 류	0	0.0	0	0.0
5	원 석	0	0.0	0	0.0
	기 타	0	0.0	0	0.0

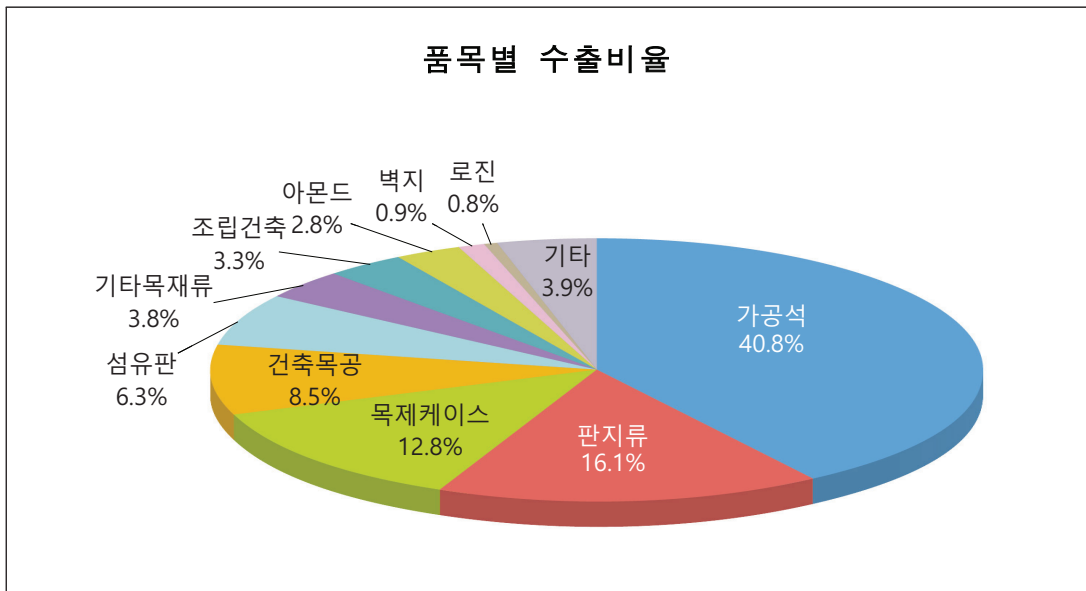


4) GCC

(6개국): 사우디아라비아, UAE, 카타르, 쿠웨이트, 오만, 바레인

▣ 수출

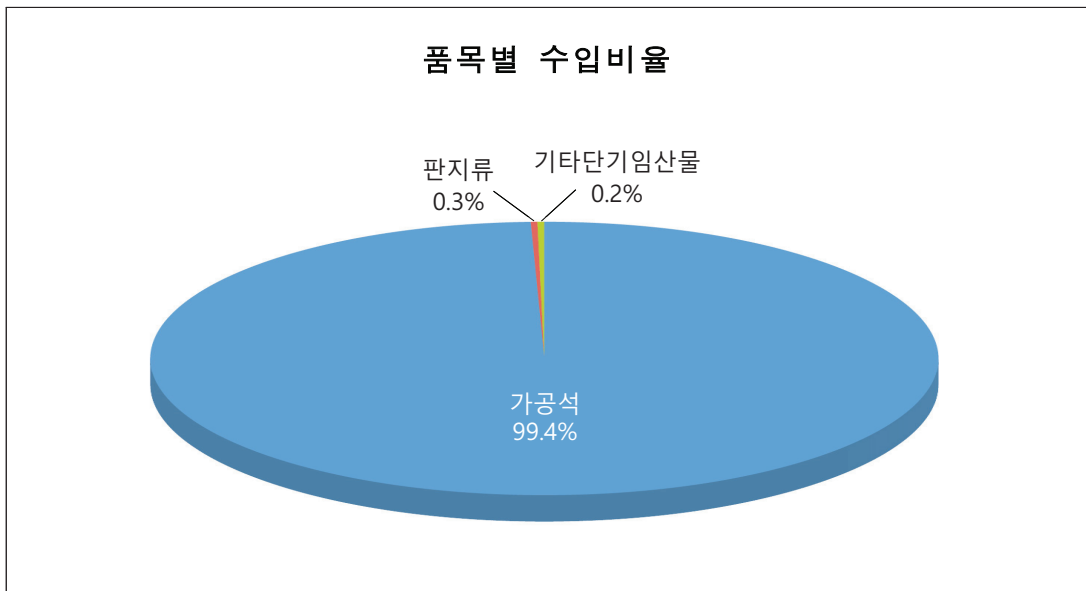
순위	품 목 명	'20년 수출액 (천\$)	비중 (%)	'21년 수출액 (천\$)	비중 (%)
	합 계	2,148	100.0	1,988	100.0
1	가 공 석	1,485	69.1	812	40.8
2	관 지 류	43	2.0	320	16.1
3	목 제 케 이 스	90	4.2	255	12.8
4	건 축 목 공	96	4.5	168	8.5
5	섬 유 판	204	9.5	125	6.3
6	기 타 목 재 류	125	5.8	76	3.8
7	조 립 건 축	0	0.0	66	3.3
8	아 몬 드	34	1.6	56	2.8
9	벽 지	25	1.2	17	0.9
10	로 진	2	0.1	15	0.8
	기 타	43	2.0	78	3.9



Ⅱ. FTA 협상 주요 품목 교역 / 2. 협상 진행 국가

▣ 수입

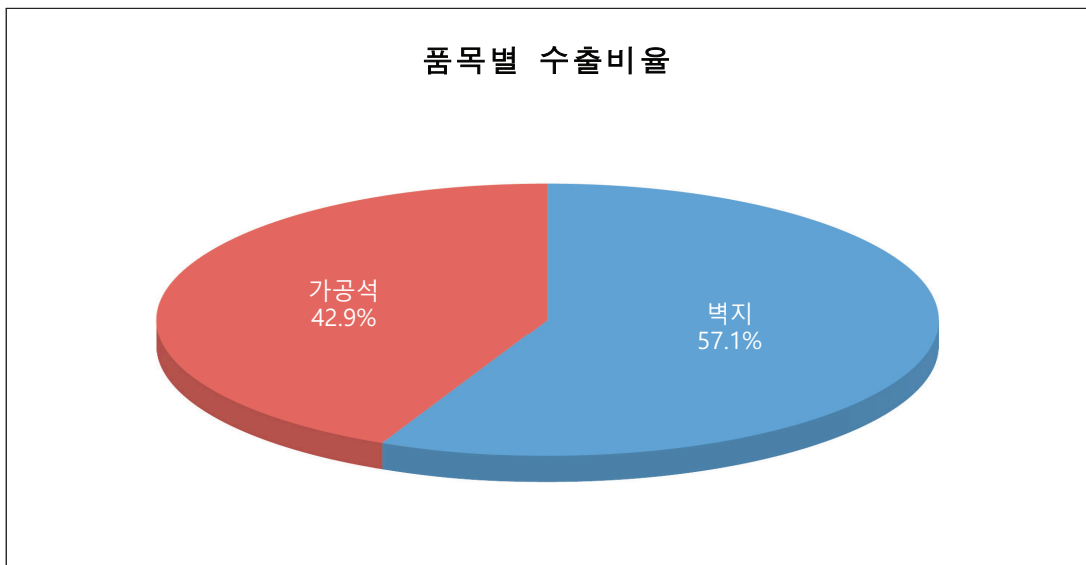
순위	품 목 명	'20년 수입액 (천\$)	비중 (%)	'21년 수입액 (천\$)	비중 (%)
	합 계	6,284	100.0	14,518	100.0
1	가 공 석	6,273	99.8	14,431	99.4
2	판 지 류	0	0.0	50	0.3
3	기타단기임산물	0	0.0	33	0.2
4	기 타 목 재 류	10	0.2	3	0.0
5	대 추	0	0.0	0	0.0
6	호 두	0	0.0	0	0.0
7	섬 유 판	0	0.0	0	0.0
8	아 몬 드	0	0.0	0	0.0
9	피 스타 치 오	0	0.0	0	0.0
10	농 세 공 품 등	1	0.0	0	0.0
	기 타	0	0.0	0	0.0



5) 에콰도르

▣ 수출

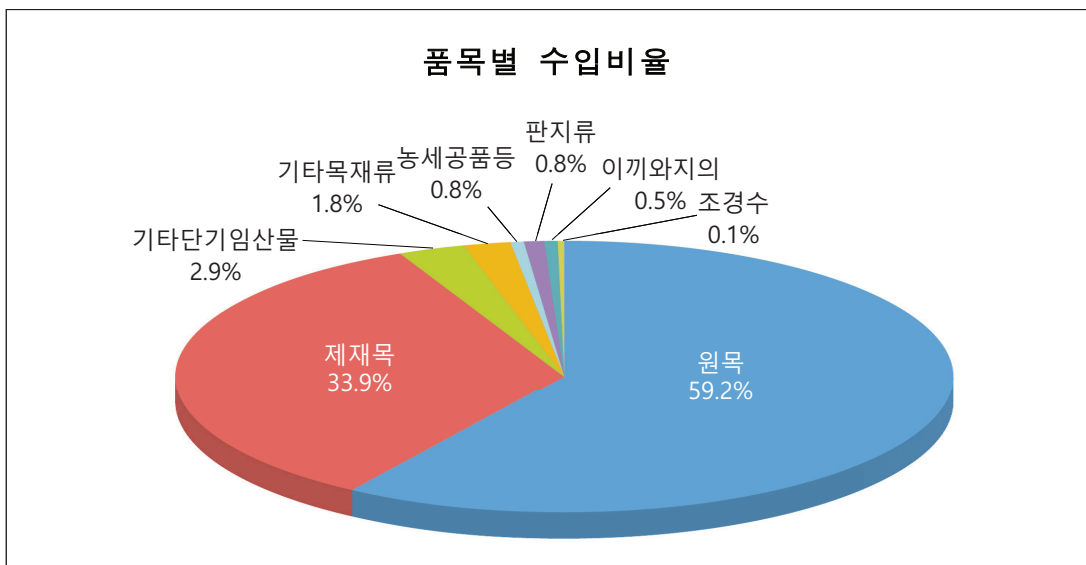
순위	품 목 명	'20년 수출액 (천\$)	비중 (%)	'21년 수출액 (천\$)	비중 (%)
	합 계	30	100.0	21	100.0
1	벽 지	3	10.0	12	57.1
2	가 공 석	27	90.0	9	42.9
3	기 타 목 재 류	0	0.0	0	0.0
4	목 제 틀	1	3.3	0	0.0
5	농 세 공 품 등	0	0.0	0	0.0
6	합 판	0	0.0	0	0.0
	기 타	0	0.0	0	0.0



Ⅱ. FTA 협상 주요 품목 교역 / 2. 협상 진행 국가

■ 수입

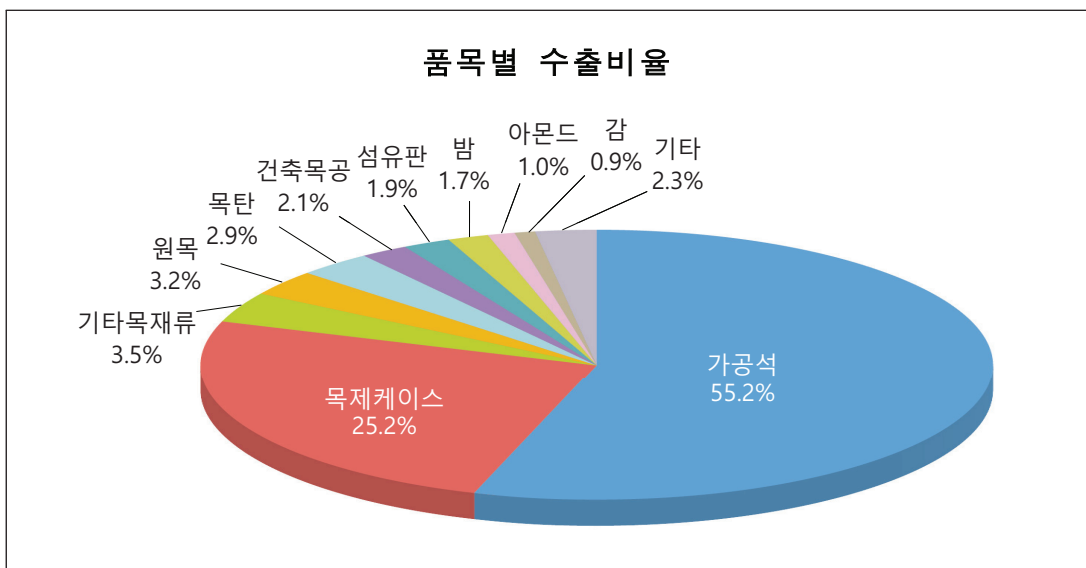
순위	품 목 명	'20년 수입액 (천\$)	비중 (%)	'21년 수입액 (천\$)	비중 (%)
	합 계	673	100.0	866	100.0
1	원 목	610	90.6	513	59.2
2	제 재 목	42	6.2	294	33.9
3	기타단기임산물	1	0.1	25	2.9
4	기 타 목 재 류	5	0.7	16	1.8
5	농 세 공 품 등	4	0.6	7	0.8
6	판 지 류	10	1.5	7	0.8
7	이 끼 와 지 의	0	0.0	4	0.5
8	조 경 수	2	0.3	1	0.1
	기 타	0	0.0	0	0.0



6) 말레이시아

■ 수출

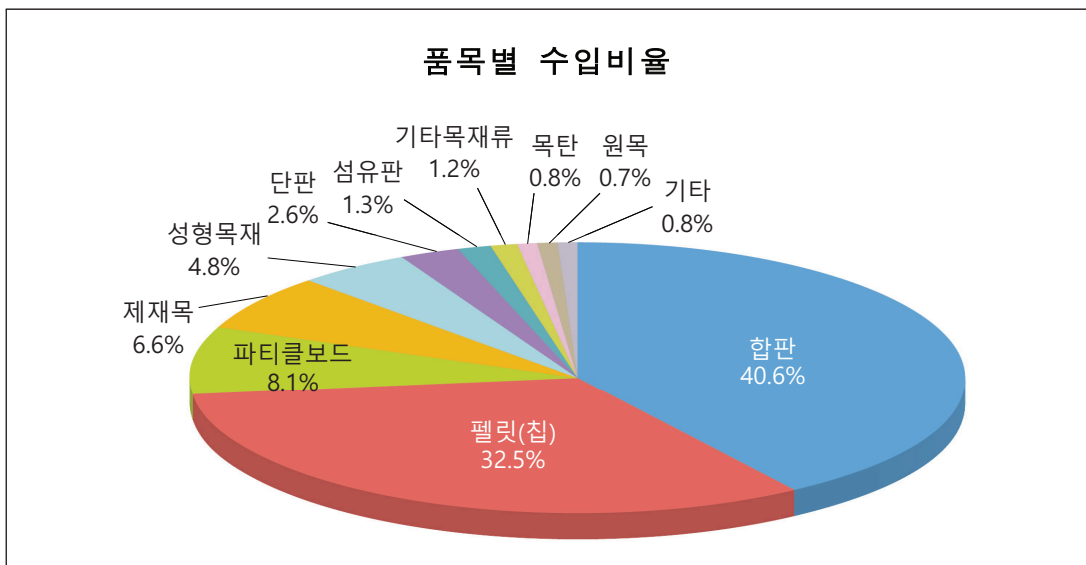
순위	품 목 명	'20년 수출액 (천\$)	비중 (%)	'21년 수출액 (천\$)	비중 (%)
	합 계	2,928	100.0	1,381	100.0
1	가 공 석	989	33.8	763	55.2
2	목 제 케 이 스	390	13.3	348	25.2
3	기 타 목 재 류	14	0.5	48	3.5
4	원 목	0	0.0	44	3.2
5	목 탄	38	1.3	40	2.9
6	건 축 목 공	0	0.0	29	2.1
7	섬 유 판	19	0.6	26	1.9
8	밤	3	0.1	24	1.7
9	아 몬 드	40	1.4	14	1.0
10	감	50	1.7	12	0.9
	기 타	1,385	47.3	32	2.3



Ⅱ. FTA 협상 주요 품목 교역 / 2. 협상 진행 국가

■ 수입

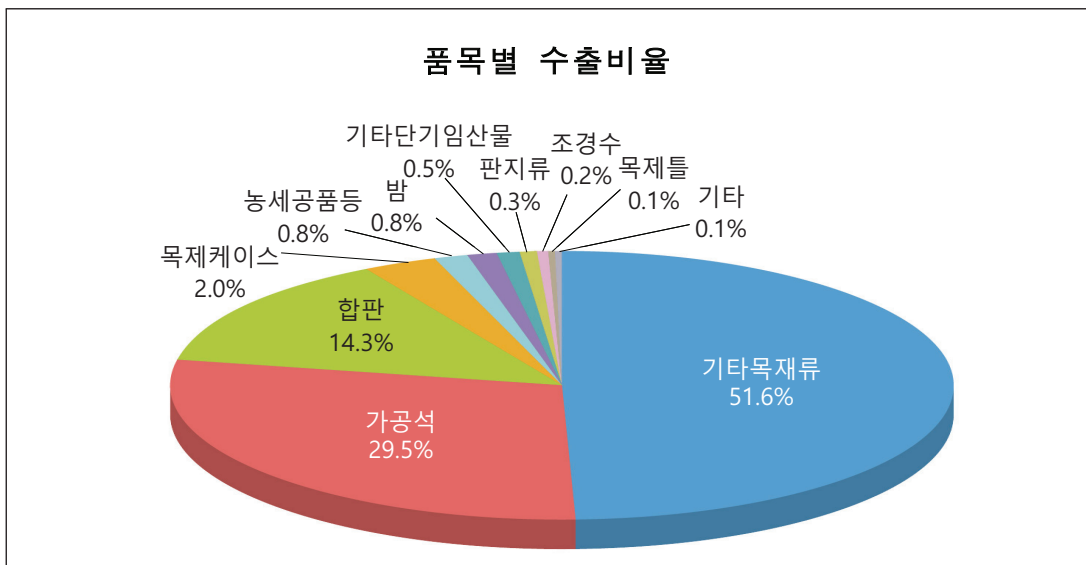
순위	품 목 명	'20년 수입액 (천\$)	비중 (%)	'21년 수입액 (천\$)	비중 (%)
	합 계	166,461	100.0	152,819	100.0
1	합 판	58,417	35.1	62,058	40.6
2	펠릿 (칩)	57,458	34.5	49,637	32.5
3	파티클보드	11,352	6.8	12,397	8.1
4	제 재 목	11,496	6.9	10,142	6.6
5	성 형 목 재	9,484	5.7	7,277	4.8
6	단 판	6,151	3.7	3,901	2.6
7	섬 유 판	1,083	0.7	1,988	1.3
8	기 타 목 재 류	2,437	1.5	1,850	1.2
9	목 탄	1,530	0.9	1,178	0.8
10	원 목	805	0.5	1,144	0.7
	기 타	6,248	3.8	1,248	0.8



7) 러시아

▣ 수출

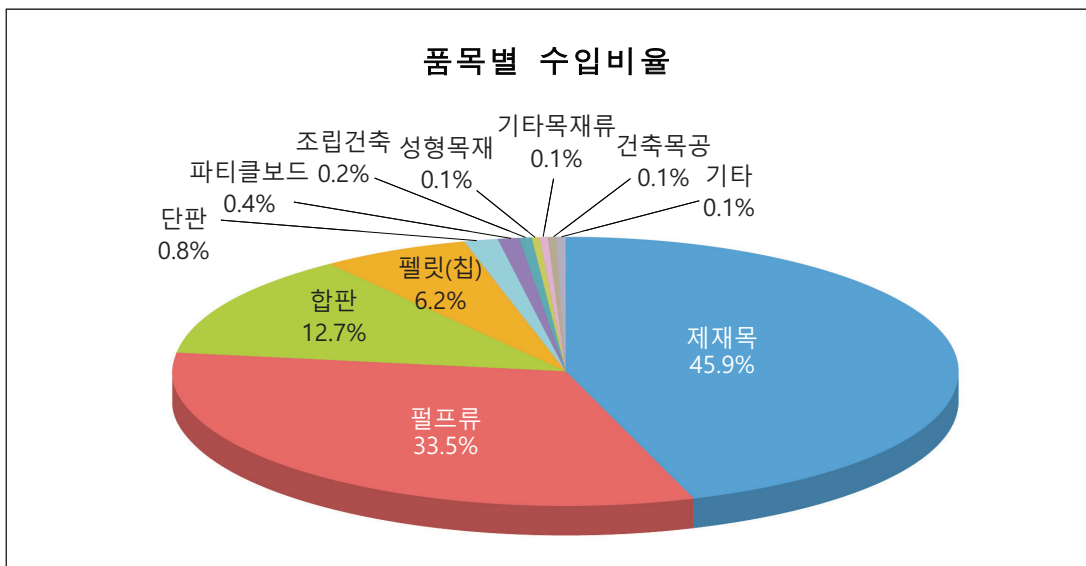
순위	품 목 명	'20년 수출액 (천\$)	비중 (%)	'21년 수출액 (천\$)	비중 (%)
	합 계	704	100.0	1,290	100.0
1	기 타 목 재 류	46	6.5	665	51.6
2	가 공 석	414	58.8	381	29.5
3	합 판	17	2.4	184	14.3
4	목 제 케 이 스	2	0.3	26	2.0
5	농 세 공 품 등	2	0.3	10	0.8
6	밤	10	1.4	10	0.8
7	기타단기임산물	24	3.4	6	0.5
8	판 지 류	0	0.0	4	0.3
9	조 경 수	7	1.0	2	0.2
10	목 제 틀	1	0.1	1	0.1
	기 타	181	25.7	1	0.1



Ⅱ. FTA 협상 주요 품목 교역 / 2. 협상 진행 국가

■ 수입

순위	품 목 명	'20년 수입액 (천\$)	비중 (%)	'21년 수입액 (천\$)	비중 (%)
	합 계	233,164	100.0	365,321	100.0
1	제 재 목	70,079	30.1	167,519	45.9
2	펠 프 류	86,692	37.2	122,250	33.5
3	합 판	54,020	23.2	46,551	12.7
4	펠 릿 (칩)	18,314	7.9	22,574	6.2
5	단 판	2,089	0.9	2,822	0.8
6	파 티 클 보 드	23	0.0	1,420	0.4
7	조 립 건 축	378	0.2	595	0.2
8	성 형 목 재	64	0.0	485	0.1
9	기 타 목 재 류	554	0.2	387	0.1
10	건 축 목 공	209	0.1	184	0.1
	기 타	743	0.3	534	0.1



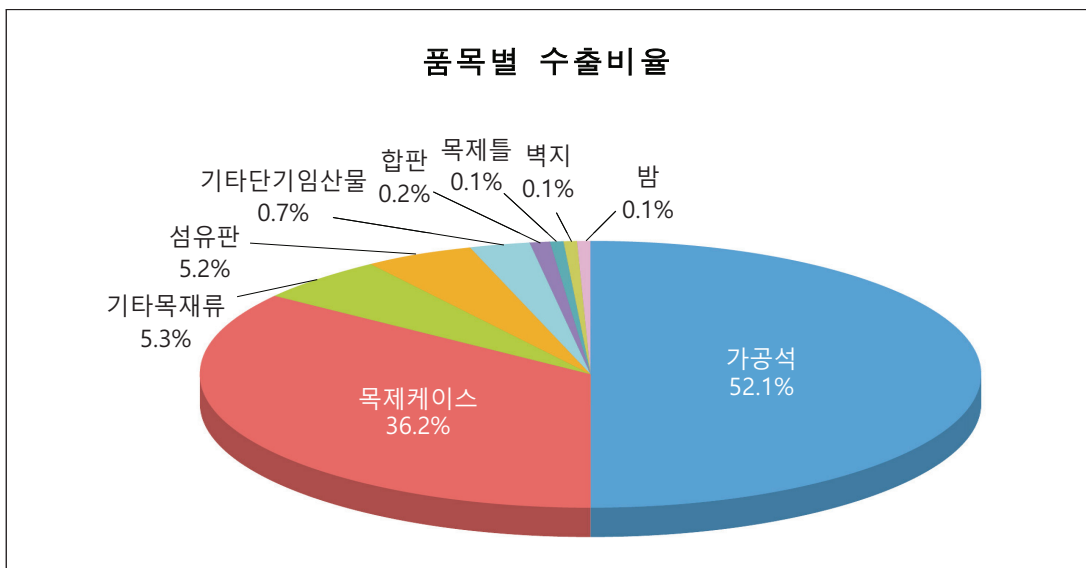
3. 기타 주요국

1) PA

(4개국): 멕시코, 칠레, 페루, 콜롬비아

▣ 수출

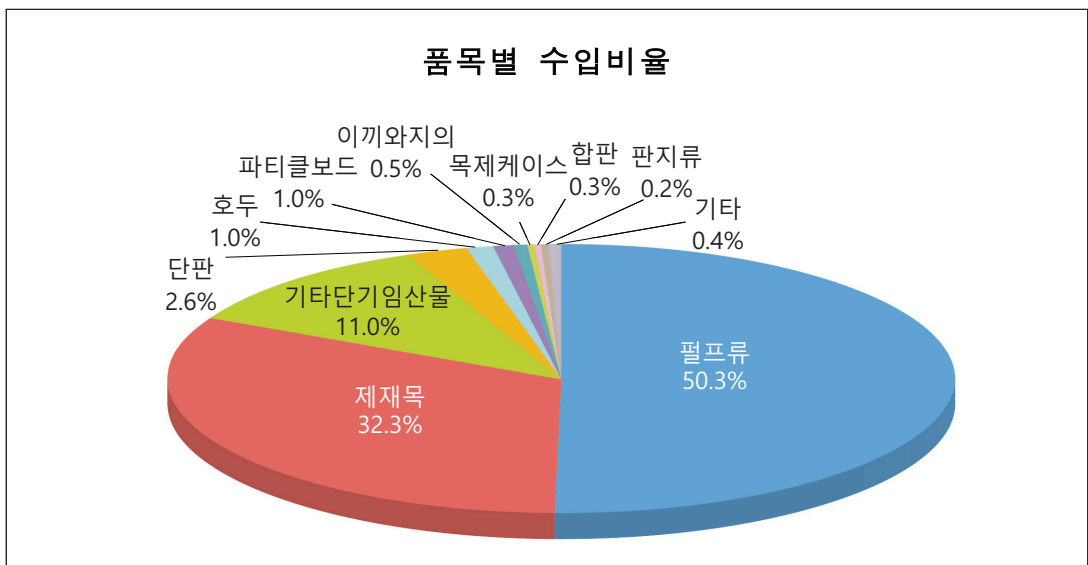
순위	품 목 명	'20년 수출액 (천\$)	비중 (%)	'21년 수출액 (천\$)	비중 (%)
	합 계	3,093	100.0	2,851	100.0
1	가 공 석	1,503	48.6	1,485	52.1
2	목 제 케 이 스	1,169	37.8	1,032	36.2
3	기 타 목 재 류	101	3.3	152	5.3
4	섬 유 판	54	1.7	147	5.2
5	기타단기임산물	91	2.9	19	0.7
6	합 판	2	0.1	7	0.2
7	목 제 틀	74	2.4	3	0.1
8	벽 지	9	0.3	3	0.1
9	밤	1	0.0	2	0.1
10	원 석	0	0.0	1	0.0
	기 타	88	2.8	0	0.0



II. FTA 협상 주요 품목 교역 / 3. 기타 주요국

▣ 수입

순위	품 목 명	'20년 수입액 (천\$)	비중 (%)	'21년 수입액 (천\$)	비중 (%)
	합 계	266,654	100.0	308,468	100.0
1	펄 프 류	127,044	47.6	155,027	50.3
2	제 재 목	90,466	33.9	99,731	32.3
3	기타단기임산물	29,460	11.0	33,878	11.0
4	단 판	9,265	3.5	8,092	2.6
5	호 두	1,634	0.6	3,135	1.0
6	파 티 클 보 드	2,766	1.0	3,111	1.0
7	이 끼 와 지 의	1,221	0.5	1,560	0.5
8	목 제 케 이 스	770	0.3	1,002	0.3
9	합 판	1,115	0.4	880	0.3
10	판 지 류	866	0.3	763	0.2
	기 타	2,047	0.8	1,290	0.4

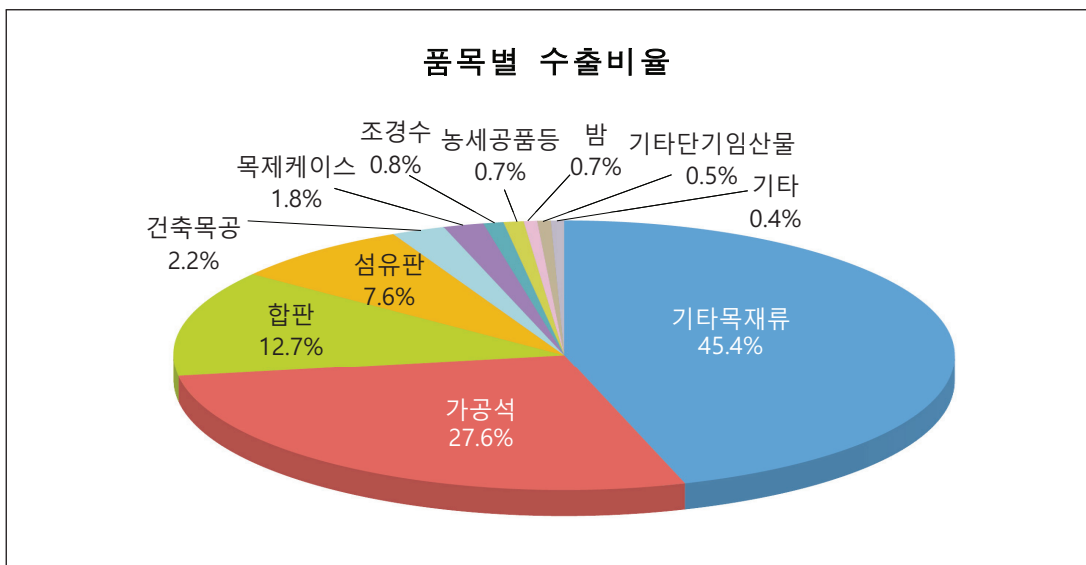


2) EAEU

(5개국): 러시아, 카자흐스탄, 벨라루스, 아르메니아, 키르기스스탄

▣ 수출

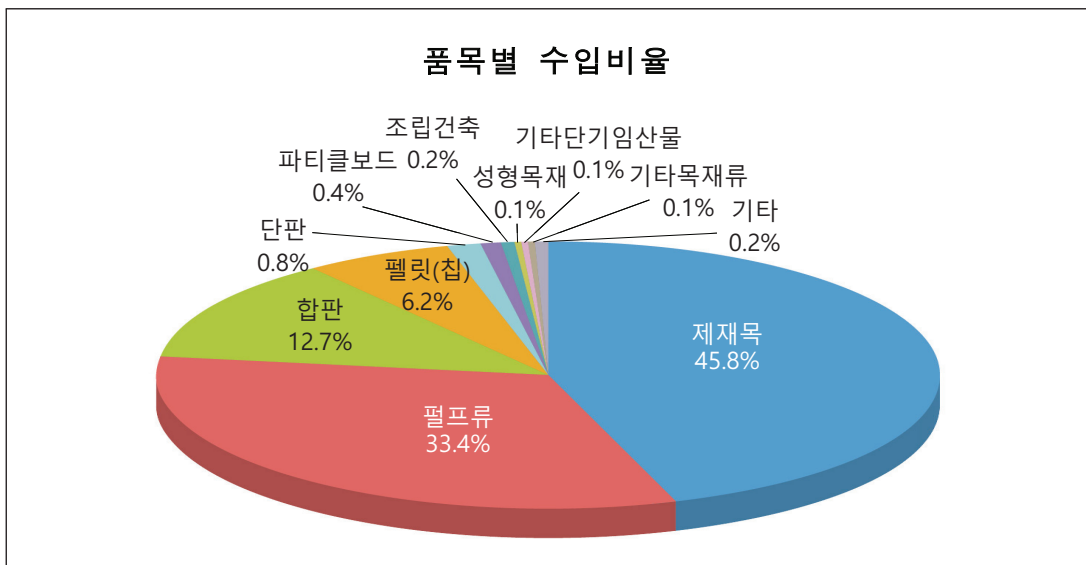
순위	품 목 명	'20년 수출액 (천\$)	비중 (%)	'21년 수출액 (천\$)	비중 (%)
	합 계	1,142	100.0	1,470	100.0
1	기 타 목 재 류	85	7.4	667	45.4
2	가 공 석	669	58.6	405	27.6
3	합 관	18	1.6	186	12.7
4	섬 유 판	78	6.8	111	7.6
5	건 축 목 공	238	20.8	32	2.2
6	목 제 케 이 스	2	0.2	26	1.8
7	조 경 수	7	0.6	12	0.8
8	농 세 공 품 등	2	0.2	10	0.7
9	밤	10	0.9	10	0.7
10	기타단기임산물	24	2.1	7	0.5
	기 타	9	0.8	6	0.4



II. FTA 협상 주요 품목 교역 / 3. 기타 주요국

■ 수입

순위	품 목 명	'20년 수입액 (천\$)	비중 (%)	'21년 수입액 (천\$)	비중 (%)
	합 계	234,308	100.0	366,098	100.0
1	제 재 목	70,760	30.2	167,713	45.8
2	펄 프 류	86,737	37.0	122,275	33.4
3	합 판	54,022	23.1	46,561	12.7
4	펠 릿 (칩)	18,314	7.8	22,574	6.2
5	단 판	2,089	0.9	2,822	0.8
6	파 티 클 보 드	23	0.0	1,420	0.4
7	조 립 건 축	378	0.2	595	0.2
8	성 형 목 재	64	0.0	485	0.1
9	기타단기임산물	396	0.2	416	0.1
10	기 타 목 재 류	554	0.2	387	0.1
	기 타	972	0.4	851	0.2

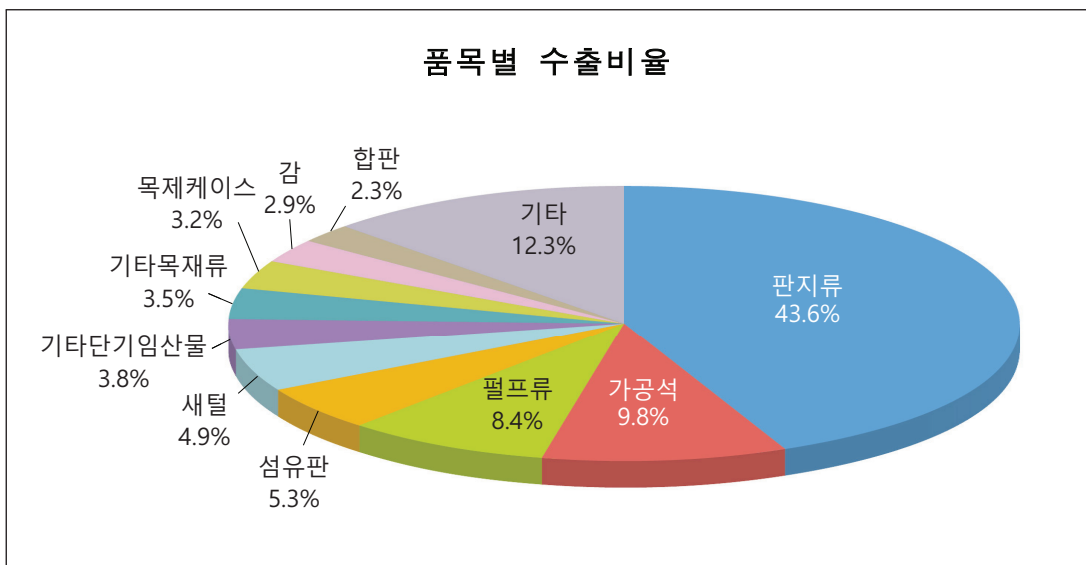


3) CPTPP

(11개국): 일본, 호주, 뉴질랜드, 캐나다, 멕시코, 칠레, 페루, 베트남, 싱가포르, 말레이시아, 브루나이

▣ 수출

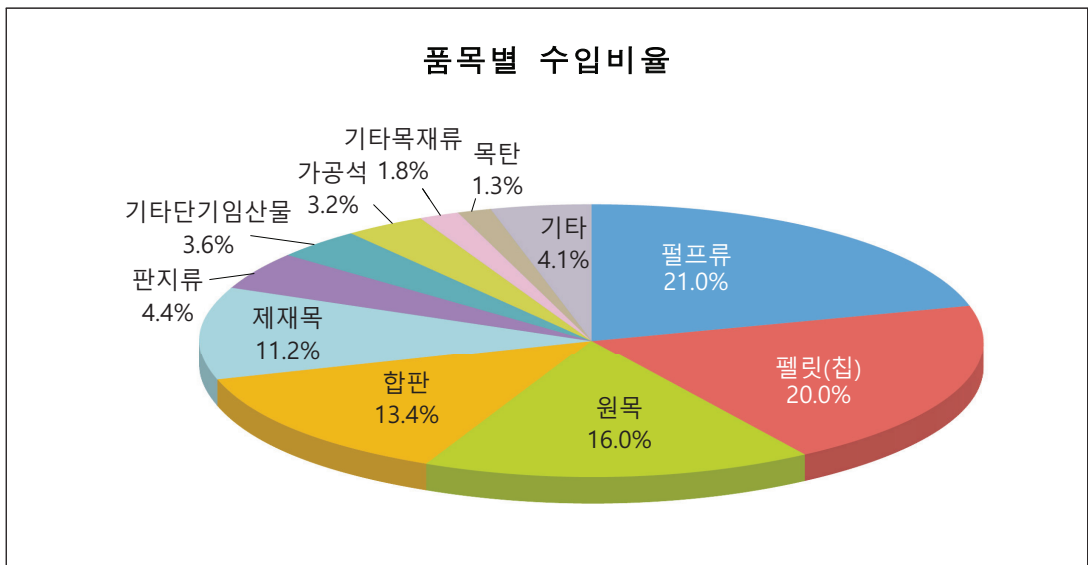
순위	품 목 명	'20년 수출액 (천\$)	비중 (%)	'21년 수출액 (천\$)	비중 (%)
	합 계	101,057	100.0	120,711	100.0
1	판 지 류	23,664	23.4	52,680	43.6
2	가 공 석	17,876	17.7	11,806	9.8
3	펄 프 류	6,242	6.2	10,133	8.4
4	섬 유 판	7,450	7.4	6,458	5.3
5	새 털	6,827	6.8	5,877	4.9
6	기타단기임산물	3,987	3.9	4,627	3.8
7	기 타 목 재 류	2,893	2.9	4,232	3.5
8	목 제 케 이 스	4,717	4.7	3,819	3.2
9	감	3,821	3.8	3,487	2.9
10	합 판	3,276	3.2	2,733	2.3
	기 타	20,304	20.1	14,860	12.3



II. FTA 협상 주요 품목 교역 / 3. 기타 주요국

■ 수입

순위	품 목 명	'20년 수입액 (천\$)	비중 (%)	'21년 수입액 (천\$)	비중 (%)
	합 계	1,820,303	100.0	2,409,065	100.0
1	펄 프 류	371,862	20.4	505,213	21.0
2	펠 릿 (칩)	365,459	20.1	481,912	20.0
3	원 목	257,719	14.2	384,789	16.0
4	합 판	270,390	14.9	321,802	13.4
5	제 재 목	199,945	11.0	269,577	11.2
6	판 지 류	43,539	2.4	106,619	4.4
7	기타단기임산물	75,473	4.1	87,451	3.6
8	가 공 석	59,717	3.3	78,203	3.2
9	기 타 목 재 류	40,893	2.2	43,739	1.8
10	목 탄	35,638	2.0	30,435	1.3
	기 타	99,669	5.5	99,326	4.1





III.

FTA 관련 HSK별 현황

1. 타결·발효 국가	543
2. 협상 진행 국가	688
3. 기타 주요국	725

1. 타결·발효 국가

1) 칠레

■ 수출

HSK	품 목 명	2020		2021	
		물량(톤, 천m³)	금액(천\$)	물량(톤, 천m³)	금액(천\$)
	합 계	128.47	150	6.76	61
709592000	표고버섯(신선/냉장)	0.00	0	0.03	0
712320000	목이버섯(아우리클라리아종, 건조)	0.01	0	0.04	1
712909000	채소류의 혼합물(건조)	0.02	0	0.00	0
802120000	아몬드(탈각)	0.27	4	0.00	0
811200000	나무말기, 검은나무말기, 오디, 로간베리(냉동)	27.74	87	0.00	0
811901000	밤(냉동)	0.00	0	0.00	0
2008191000	밤(조제저장처리)	0.00	0	0.04	1
4410119000	기타	0.01	1	0.00	0
4411149090	기타	0.03	12	0.00	0
4412314029	기타	0.00	0	0.02	5
4414000000	목재의 그림틀, 사진틀 등	0.11	0	0.02	0
4415100000	케이스, 상자 및 포장용기 등	0.00	0	0.00	0
4419120000	젓가락	1.87	4	1.56	3
4419903000	젓가락	0.25	1	0.00	0
4419909000	기타	0.29	2	0.02	1
4420109000	목재의 기타 장식품	0.00	0	0.00	0
4421100000	옷걸이	0.00	0	0.00	0
4421999000	기타	0.36	4	0.40	3
4504100000	블록, 판, 쉬트 등(응집코르크와 제품)	0.00	0	0.03	2
4602199000	기타편조물류(기타 식물성재료의 농세공품, 지조세공품)	0.00	0	0.00	0
4707100000	표백하지 아니한 크라프트지 또는 판지나 파형지 또는 판지제의 것	96.44	1	0.00	0
4814901090	기타 벽지	0.34	9	0.00	0
6802990000	기타석(기타)	0.00	0	0.01	0
6804100000	밀스톤(millstone)과그라인드스톤(grindstone)[밀링(milling)용·그라인딩(grinding)용·펄핑(pulping)용으로 한정한다]	0.20	5	0.20	3
6804220000	그밖의연마재료로만든것(응결된것으로한정한다)이나도자제의것	0.10	12	2.89	22
6804300000	수지석(手砥石)	0.00	0	0.09	1
6815990000	기타 석제품	0.43	8	1.41	18

FTA 관련 통계 Section

■ 수입

HSK	품 목 명	2020		2021	
		물량(톤, 천m³)	금액(천\$)	물량(톤, 천m³)	금액(천\$)
	합 계	268,371.92	245,161	244,430.14	287,805
602209000	수목과 관목(기타)	0.15	34	0.05	11
604201000	이끼와 지의	26.67	117	24.08	144
604901000	이끼와 지의(기타)	167.33	789	117.47	658
604909000	식물의 잎, 가지와 그 밖의 부분, 풀, 이끼, 지의(기타)	0.00	0	0.00	0
712909000	채소류의 혼합물(건조)	0.00	0	0.00	0
802320000	호두(탈각)	267.87	1,634	427.28	3,135
811200000	나무딸기, 검은나무딸기, 오디, 로간베리(냉동)	464.79	1,493	281.41	1,223
811901000	밤(냉동)	0.11	1	0.02	0
811909000	냉동 과일, 냉동 견과류(기타)	3,374.11	9,544	5,055.47	15,889
1211901940	박하	0.15	4	0.00	0
1211909090	기타	0.00	0	0.00	3
1404902090	기타(수피)	0.00	0	0.00	0
1404909000	기타 식물성 생산품	44.40	226	38.23	253
2008191000	밤(조제저장처리)	0.00	0	0.00	0
2516209000	사암(직·정사각형 블록상 또는 슬랩상)	0.00	0	0.20	1
4401310000	목재펠릿(땃나무)	1,223.60	245	0.00	0
4407112000	라디에타소나무	553.92	90,001	477.63	98,838
4407119000	기타	0.44	71	0.18	31
4407121000	전나무(아비에스 종)	0.00	0	0.98	479
4408109100	합판 제조용의 것	42.24	9,265	36.73	8,081
4409229000	기타	0.00	0	19.00	41
4410121000	배향성이 있는 스트랜드보드 및 웨이퍼보드(미가공)	9.97	1,985	5.84	2,018
4410129000	배향성이 있는 스트랜드보드 및 웨이퍼보드(기타)	3.98	781	3.05	1,093
4411131000	기계적 가공이나 표면을 피복하지 아니한 것(두께가 5밀리미터 초과 9밀리미터 이하인 것)	0.15	32	0.00	0
4411141000	기계적 가공이나 표면을 피복하지 아니한 것(두께가 9밀리미터를 초과하는 것)	0.33	62	0.00	0
4411149090	기타	0.00	2	0.00	0
4412391000	두께가 6밀리미터 미만인 것	0.00	0	0.00	0
4412399000	기타	2.08	1,051	1.49	880
4415100000	케이스, 상자 및 포장용기 등	0.00	0	0.23	1
4415200000	패렛, 박스패렛 등	0.12	0	0.00	0
4416000000	목재의 통 및 기타용기 등	0.48	0	0.00	0
4420902090	기타(철기계품)	0.00	0	0.01	0
4703110000	침엽수류의 것	19,449.01	10,938	16,833.42	12,767
4703212000	표백한 것	35,799.40	20,602	26,373.66	21,254
4703292000	표백한 것	206,401.72	95,504	194,437.89	120,865
4705000000	기계적 및 화학적 펄핑 공정을 결합하여 얻은 목재펄프	0.00	0	295.82	142
6815990000	기타 석제품	538.90	779	0.00	0

III. FTA 관련 HSK별 현황 / 1. 타결·발효 국가

2) 싱가포르

■ 수출

HSK	품 목 명	2020		2021	
		물량(톤, 천m³)	금액(천\$)	물량(톤, 천m³)	금액(천\$)
	합 계	1105.76	5,471	889.84	2,220
602109000	기타(뿌리없는 삼수·접수)	0.05	0	0	0
602909090	수목과 관목(기타)	0	0	0.01	2
706903000	더덕	0	0	0	1
706904000	도라지	0	0	0.03	1
709591000	송이버섯(신선/냉장)	0.05	11	0.01	1
709592000	표고버섯(신선/냉장)	0.5	5	0.91	26
710806000	송이버섯(냉동)	0.06	3	0	0
710808010	취(참취, 개미취, 곰취, 미역취)	0.06	0	0.31	3
710808020	고려영경취(곤드레)	0	0	0	0
710900000	채소류의 혼합물(냉동)	0	0	1.33	13
711905010	고사리(일시저장처리)	0.06	1	0	0
712320000	목이버섯(아우리콜라리아종, 건조)	0	1	0.16	1
712391020	표고버섯(건조)	0.09	8	0	0
712902010	고사리(건조)	0.01	0	0.03	1
712902095	더덕	0.07	0	0.05	0
712902096	취(참취, 개미취, 곰취, 미역취)	0.06	1	0	0
712902097	고려영경취(곤드레)	0.02	1	0.01	1
712909000	채소류의 혼합물(건조)	0.3	2	0	0
802110000	아몬드(미탈각)	0	0	0	0
802120000	아몬드(탈각)	1.38	31	0.89	15
802320000	호두(탈각)	0	0	0.56	10
802410000	밤(미탈각)	2.12	8	9.2	38
802420000	밤(탈각)	0.15	6	0.09	3
802610000	껍데기를 벗기지 않은 것(마카다미아 너트)	0	0	0.01	0
802901010	잣(미탈각)	0.06	4	0	0
802901020	잣(탈각)	0.04	4	0	0
802902020	은행(탈각)	0	0	0.14	2
802909000	기타견과류	0.68	12	0	0
810200000	나무딸기, 검은나무딸기, 오디, 로간베리	0	0	0.06	2
810709000	감(기타)	0.48	4	0.04	0
810903000	대추(신선)	0	0	0.22	5
811200000	나무딸기, 검은나무딸기, 오디, 로간베리(냉동)	0	0	2.45	15
811901000	밤(냉동)	0.08	1	0.23	1
811902000	대추(냉동)	0	0	0.01	0
811903000	잣(냉동)	0	0	0	1
811909000	냉동 과일, 냉동 견과류(기타)	180.69	735	158.02	696
813401000	감(건조)	13.4	166	10.14	200

FTA 관련 통계 Section

HSK	품 목 명	2020		2021	
		물량(톤, 천m³)	금액(천\$)	물량(톤, 천m³)	금액(천\$)
813402000	대추(건조)	0.3	6	0.74	18
813500000	건조 견과류, 건조 과실의 혼합물	0.02	1	0.05	1
1106209000	사과·뿌리 또는 껍질의 것(기타)	0.18	1	0	0
1211901940	박하	0.02	0	0.02	0
1211901970	구기자	0	0	0.01	1
1211901980	오미자	0.01	0	0	0
1211909010	사인(砂仁)	0.18	3	0	0
1211909090	기타	0.01	0	0.05	0
1302199039	기타(당귀, 오미자, 작약, 천궁, 황기추출물 이외 기타)	0	0	0	0
1401201000	등(쪼개거나 인발한 것)	0.48	6	0	0
1404909000	기타 식물성 생산품	0	0	8.66	15
2003901000	표고버섯(조제저장처리)	0.03	1	0	0
2005994000	고려영경귀(곤드레)	0.06	1	0	0
2008191000	밤(조제저장처리)	1.91	22	2.24	29
2517499000	기타(입상·파편상·분상)	36	11	72	22
4401390000	기타(땃나무)	0.53	1	0.53	1
4402909000	기타목탄	0	0	0.62	1
4403211000	적송	0	0	0	1
4403950000	자작나무(베틀라 종)의 것(모든 횡단면의 치수가 15센티미터 이상인 것으로 한정)	0	0	0	3
4404200000	활엽수류, 목재의 막대(공구의 자루 등)	0	0	0.03	2
4407195000	편백나무	0	0	0	0
4408909490	오동나무(단판 등)	0	0	0	15
4409101000	사이딩(Siding)	0	0	0.01	7
4409109000	기타	0	0	0	0
4409229000	기타	0	0	0.34	39
4409299000	기타	0	0	0.06	0
4410191090	기타	0	0	0	0
4410900000	기타	0	0	0	0
4411121000	기계적 가공이나 표면을 피복하지 아니한 것(두께 5밀리 이하)	0	1	0	1
4411131000	기계적 가공이나 표면을 피복하지 아니한 것(두께가 5밀리미터 초과 9밀리미터 이하인 것)	0	2	0	1
4411141000	기계적 가공이나 표면을 피복하지 아니한 것(두께가 9밀리미터를 초과하는 것)	0	2	0	2
4411929090	기타	0	3	0	0
4412334020	두께가 8밀리미터 이상 10밀리미터 미만인 것	0	0	0	9
4412336000	두께가 12밀리미터 이상 15밀리미터 미만인 것	0	0	0	1
4412337000	두께가 15밀리미터 이상인 것	0	0	0.01	97
4412999999	기타	0.01	38	0	0
4414000000	목재의 그림틀, 사진틀 등	0	0	0.36	7
4415100000	케이스, 상자 및 포장용기 등	29.39	55	41.76	216
4415200000	패렛, 박스패렛 등	728.29	273	432.91	171

III. FTA 관련 HSK별 현황 / 1. 타결·발효 국가

HSK	품 목 명	2020		2021	
		물량(톤, 천m³)	금액(천\$)	물량(톤, 천m³)	금액(천\$)
441600000	목재의 통 및 기타용기 등	0	0	0.01	0
441700000	목재의 공구 등	0	0	0	0
441810000	창문과 창문틀	0	0	0.01	0
441820000	문, 문틀 및 문지방	0	0	0.16	1
441911000	뿔도마, 도마 및 이와 유사한 판	0.12	1	0.13	2
441912000	젓가락	0.02	0	0.02	0
441919000	기타	0	0	0.23	1
441990100	뿔도마, 도마 및 이와 유사한 판	0	0	0.01	0
441990200	대접(공기)	0	0	0.01	0
441990900	기타	0.36	31	3.35	52
442010100	목재의 조상	0.03	14	0	0
442010900	목재의 기타 장식품	0	6	0	0
442090200	신변장식용품 상자(철기제품)	0	0	0	0
442090209	기타(철기제품)	0.03	1	0.01	1
442090901	담배 및 신변장식용품상자	0.02	0	0.01	6
442090902	제94류에 해당하지 아니하는 기타 가구	0.02	1	0.32	67
442090909	기타	0.53	1	0.03	0
442110000	옷걸이	0.02	1	0.01	1
442191900	기타	0	0	0.02	0
442199100	스플롭, 보빈, 재봉상 릴과 이와 유사한 것	0	1	0	0
442199400	포장용의 목재블록	0	0	0.02	0
442199900	기타	48.81	188	73.4	226
450410000	블록, 판, 쉬트 등(응집코르크와 제품)	0.16	1	0.04	0
450490000	기타(응집코르크와 제품)	0.42	4	0	0
460121100	매트류(대나무제)	0	0	0	0
460121200	발(대나무제)	0	0	0.01	0
460122100	매트류(등나무제)	0	0	0.01	0
460193000	기타 조물제품(등나무제)	0	0	0.01	0
460211200	쟁반, 접시, 기타주방용품 등(대나무 제품)	0	0	0.01	0
460211900	기타(대나무 제품)	0	0	0	0
460212000	등나무제의 것	0	0	0	0
460219900	기타편조물류(기타 식물성재료의 농세공품, 지조세공품)	0	0	0.01	1
470321200	표백한 것	0	0	44.03	33
470710000	표백하지 아니한 크라프트지 또는 판지나 파형지 또는 판지제의 것	0	0	0	0
470720000	주로 표백화학펄프로 된 기타의 지 또는 판지제의 것	0	0	0	0
470730000	신문, 잡지 및 이와 유사한 인쇄물 등 주로 기계펄프로 만들어진 지 또는 판지의 것	0.1	2	0	0
470790000	기타(선별하지 아니한 웨이스트와 스크랩을 포함한다)	39.92	13	0	0
481490109	기타 벽지	0.06	2	0.1	3
680291100	대리석	0	0	0.56	3
680293000	화강암(기타)	0	0	0.28	1
680299000	기타석(기타)	0.6	5	0.74	6
680410000	밀스톤(millstone)과그라인드스톤(grindstone)[밀링(milling)용·그라인딩(grinding)용·펄핑(pulping)용으로 한정한다]	0.94	6	0.29	2
680422000	그밖의연마재료로만든것(응결된것으로 한정한다)이나도 자체의것	0.02	4	0.47	14
680430000	수지석(手砥石)	0	0	0	0
681599000	기타 석제품	15.75	3,758	20.22	96

FTA 관련 통계 Section

■ 수입

HSK	품 목 명	2020		2021	
		물량(톤, 천m³)	금액(천\$)	물량(톤, 천m³)	금액(천\$)
	합 계	12,179.38	3,255	9,919.88	3,080
602909090	수목과 관목(기타)	0.09	3	0.50	16
604901000	이끼와 지의(기타)	0.03	4	0.01	2
604909000	식물의 잎, 가지와 그 밖의 부분, 풀, 이끼, 지의(기타)	0.00	0	0.02	2
712391020	표고버섯(건조)	0.00	0	0.00	0
802120000	아몬드(탈각)	0.00	0	0.00	0
802320000	호두(탈각)	0.00	0	0.00	0
802520000	탈각한 것(페스타치오)	0.00	0	0.00	0
802909000	기타견과류	0.00	0	0.00	0
813402000	대추(건조)	0.00	0	0.01	0
813500000	건조 견과류, 건조 과실의 혼합물	0.00	0	0.00	0
1106209000	사과·뿌리 또는 껍질의 것(기타)	0.00	0	0.00	0
1211201311	본삼	0.00	0	0.00	0
1211901910	용안육	0.00	0	0.00	0
1211901930	연자육	0.00	0	0.00	0
1211901970	구기자	0.00	0	0.00	0
1211909010	사인(砂仁)	0.00	0	0.00	0
1211909090	기타	0.00	0	0.00	0
1301909000	락, 검, 기타	0.00	0	0.00	0
1302120000	감초로 만든것	0.00	0	0.00	0
1302199039	기타(당귀, 오미자, 작약, 천궁, 황기추출물 이외 기타)	0.00	0	0.10	25
1404909000	기타 식물성 생산물	0.01	0	0.05	2
2008191000	밤(조제저장처리)	0.00	0	0.00	0
2308001000	도토리(사료용, 식물성 웨이스트 등)	0.00	0	0.00	0
3806101000	로 진	0.00	0	0.00	0
4401221000	펄프 제조용의 것	0.00	0	0.00	0
4401310000	목재펠릿(떡나무)	0.13	1	0.02	0
4401390000	기타(떡나무)	0.00	0	0.00	0
4402109000	기타(대나무제)	0.00	0	0.00	0
4402901000	성형목단	0.00	0	0.00	0
4402909000	기타목단	0.01	0	0.00	0
4407299000	기타(열대산 제재목)	0.00	0	0.00	0
4407991040	호도나무(제재목)	0.00	20	0.00	0
4407999000	기타	0.00	0	0.00	0
4408909195	참나무	0.00	1	0.00	0
4408909990	기타	0.00	0	0.00	0
4409229000	기타	0.00	0	0.32	37
4409299000	기타	0.00	0	0.00	0
4410111000	기타 목재의 것(미가공)	0.10	23	0.15	38
4411149010	마루판	0.00	0	0.00	0
4411149090	기타	0.00	0	0.00	0
4411929090	기타	0.00	6	0.00	0
4411939010	마루판	0.00	0	0.00	0
4411949000	섬유판(기타)	0.00	9	0.00	0
4412312010	적어도 한쪽 외면의 플라이(ply)가 이류의 국내주 제1호의 열대산 목재인 것	0.00	0	0.00	0
4412399000	기타	0.00	0	0.00	0
4412994100	합판	0.00	0	0.00	0
4412999999	기타	0.00	0	0.00	0

III. FTA 관련 HSK별 현황 / 1. 타결·발효 국가

HSK	품 목 명	2020		2021	
		물량(톤, 천m³)	금액(천\$)	물량(톤, 천m³)	금액(천\$)
441400000	목재의 그림틀, 사진틀 등	0.02	1	0.08	1
441510000	케이스, 상자 및 포장용기 등	0.00	0	0.18	6
441520000	페렛, 박스페렛 등	0.00	0	0.49	1
441600000	목재의 통 및 기타용기 등	0.00	0	0.00	0
441879900	피아노트래널	0.00	0	0.00	0
441899900	기타	0.01	0	0.00	0
441911000	빵도마, 도마 및 이와 유사한 판	0.00	0	0.00	0
441912000	젓가락	0.00	0	0.00	0
441919000	기타	0.00	0	0.00	0
441990100	빵도마, 도마 및 이와 유사한 판	0.01	0	0.01	0
441990200	대접(공기)	0.00	0	0.00	0
441990300	젓가락	0.00	0	0.00	0
441990900	기타	0.01	0	0.09	1
442010100	목재의 조상	0.02	0	0.00	0
442010900	목재의 기타 장식품	0.00	0	0.00	0
4420902020	신변장식용품 상자(칠기제품)	0.00	0	0.00	0
4420902030	제94류에 해당하지 아니하는 기타 가구(칠기제품)	0.02	0	0.00	0
4420902090	기타(칠기제품)	0.00	0	0.00	0
4420909010	담배 및 신변장식용품상자	0.01	0	0.00	0
4420909020	제94류에 해당하지 아니하는 기타 가구	0.01	0	0.01	1
4420909090	기타	0.00	0	0.00	0
442110000	옷걸이	0.00	0	0.00	0
4421913000	이쑤시개	0.00	0	0.00	0
4421915000	부채, 핸드스크린, 이들의 살과 자루	0.00	0	0.00	0
4421999000	기타	0.01	0	0.12	1
4503900000	기타(천연코르크 제품)	0.01	1	0.00	0
4504100000	블록, 판, 쉬트 등(응집코르크와 제품)	0.00	0	0.00	0
4601930000	기타 조물제품(등나무제)	0.02	1	0.00	0
4602111000	바구니(대나무제의 것)	0.00	0	0.02	0
4602112000	쟁반, 접시, 기타주방용품 등(대나무 제품)	0.00	0	0.00	0
4602119000	기타(대나무 제품)	0.00	0	0.00	0
4602199000	기타편조물류(기타 식물성재료의 농세공품, 지조세공품)	0.02	0	0.00	0
4707200000	주로 표백화학펄프로 된 기타의 지 또는 판지제의 것	8,969.97	2,222	8,749.52	2,587
4707300000	신문, 잡지 및 이와 유사한 인쇄물 등 주로 기계펄프로 만들어진 지 또는 판지의 것	3,164.15	567	1,160.95	260
4707900000	기타(선별하지 아니한 웨이스트와 스크랩을 포함한다)	43.91	3	0.00	0
4814901090	기타 벽지	0.00	0	0.06	3
6801000000	포석·연석·판석[천연석재로 한정하며, 슬레이트(slate)는 제외한다]	0.00	0	0.02	0
6802100000	타일·큐브와이와 유사한물품(사각형인지에 상관없으며 최대표면적이 한변이 7센티미터 미만인 정사각형의 면적이 내로 한정한다), 인공적으로 착색한 알갱이·조각·가루	0.10	1	0.90	3
6802211000	대리석	0.02	0	0.00	0
6802299000	기타석(비석용 또는 건축용)	0.00	0	0.04	0
6802911000	대리석	0.00	0	0.00	1
6802930000	화강암(기타)	0.00	0	0.01	0
6802990000	기타석(기타)	0.00	0	6.03	16
6804100000	밀스톤(millstone)과 그라인드스톤(grindstone)[밀링(milling)용·그라인딩(grinding)용·펄핑(pulping)용으로 한정한다]	0.00	0	0.02	0
6804220000	그밖의 연마재료로 만든 것(응결된 것으로 한정한다)이나도 자체의 것	0.08	0	0.02	0
6815990000	기타 석제품	0.61	389	0.13	75

3) EFTA

■ 수출

HSK	품 목 명	2020		2021	
		물량(톤, 천m³)	금액(천\$)	물량(톤, 천m³)	금액(천\$)
	합 계	6.98	181	4.89	151
604909000	식물의 잎, 가지와 그 밖의 부분, 풀, 이끼, 지의(기타)	5.39	22	3.20	13
709592000	표고버섯(신선/냉장)	0.06	1	0.09	7
712320000	목이버섯(아우리쿨라리아종, 건조)	0.01	0	0.01	0
712902010	고사리(건조)	0.00	0	0.01	1
802120000	아몬드(탈각)	0.00	0	0.00	0
1106209000	사과.뿌리 또는 껍질의 것(기타)	0.10	1	0.00	0
1211201319	기타	0.00	0	0.00	0
2008191000	밤(조제저장처리)	0.27	3	0.05	0
4411121000	기계적 가공이나 표면을 피복하지 아니한 것(두께 5밀리 이하)	0.01	3	0.00	0
4411131000	기계적 가공이나 표면을 피복하지 아니한 것(두께가 5밀리미터 초과 9밀리미터 이하인 것)	0.04	27	0.01	3
4411141000	기계적 가공이나 표면을 피복하지 아니한 것(두께가 9밀리미터를 초과하는 것)	0.18	102	0.06	36
4411149090	기타	0.00	2	0.00	0
4412999999	기타	0.00	0	0.00	2
4414000000	목재의 그림틀, 사진틀 등	0.00	0	0.00	0
4415100000	케이스, 상자 및 포장용기 등	0.00	0	0.00	0
4415200000	패렛, 박스패렛 등	0.09	0	0.01	1
4419120000	젓가락	0.00	0	0.24	1
4419903000	젓가락	0.00	0	0.10	0
4419909000	기타	0.00	0	0.02	0
4420109000	목재의 기타 장식품	0.01	2	0.07	17
4420909020	제94류에 해당하지 아니하는 기타 가구	0.00	0	0.01	2
4420909090	기타	0.00	0	0.00	0
4421915000	부채, 핸드스크린, 이들의 살과 자루	0.00	0	0.00	0
4421999000	기타	0.80	14	0.13	3
4602120000	등나무제의 것	0.00	0	0.00	0
4602199000	기타편조물류(기타 식물성재료의 농세공품, 지조세공품)	0.00	0	0.00	0
4707300000	신문, 잡지 및 이와 유사한 인쇄물 등 주로 기계필프로 만들어진 지 또는 판지의 것	0.00	0	0.00	0
6802911000	대리석	0.00	0	0.01	1
6802990000	기타석(기타)	0.00	0	0.21	15
6804220000	그밖의연마재료로만든것(응결된것으로한정한다)이나도자제의것	0.01	2	0.01	0
6804300000	수지석(手砥石)	0.01	0	0.00	0
6814100000	판·시트(sheet)·스트립(strip)(응결시키거나재생현운모의것으로한정하며지질물에부착한것인지에상관없다)	0.00	0	0.65	46
6815990000	기타 석제품	0.00	0	0.00	0

III. FTA 관련 HSK별 현황 / 1. 타결·발효 국가

■ 수입

HSK	품 목 명	2020		2021	
		물량(톤, 천m³)	금액(천\$)	물량(톤, 천m³)	금액(천\$)
	합 계	20,991.47	10,080	22,702.83	16,727
505100000	새털(솜털 및 충전재용 깃털)	0.00	0	0.01	19
602109000	기타(뿌리없는 삼수·접수)	0.00	0	0.00	0
602209000	수목과 관목(기타)	0.00	0	0.00	0
604901000	이끼와 지의(기타)	67.71	386	88.90	606
712391020	표고버섯(건조)	0.00	0	0.00	0
802520000	탈각한 것(피스타치오)	0.00	0	0.00	0
1302199039	기타(당귀, 오미자, 작약, 천궁, 황기추출물 이외 기타)	0.02	3	0.00	0
1404902090	기타(수피)	2.30	2	1.54	1
4401210000	철상 또는 삭편상(침엽수)	1.15	1	0.00	0
4401400000	톱밥,목재의 웨이스트(waste)와 스크랩(scrap)	0.00	0	0.45	2
4407122000	가문비나무(피세아 종)	0.32	85	0.00	0
4407930000	단풍나무(제재목)	0.00	1	0.00	0
4408399099	기타(열대산 목재의 단판 등)	0.00	0	0.00	1
4408909393	단풍나무(단판 등)	0.00	0	0.00	0
4408909990	기타	0.00	0	0.00	0
4409299000	기타	0.00	0	0.00	0
4410199030	장식용 플라스틱라미네이트로 표면을 피복한 것	0.00	0	0.00	3
4411129000	기타	0.00	0	0.00	0
4411149010	마루판	0.16	299	0.00	0
4411149090	기타	0.00	0	0.00	0
4412101010	두께가 6밀리미터 미만인 것(대나무체의 것)	0.00	0	0.00	1
4412333000	두께가 4밀리미터 이상 6밀리미터 미만인 것	0.01	29	0.06	152
4412334020	두께가 8밀리미터 이상 10밀리미터 미만인 것	0.05	111	0.03	61
4412337000	두께가 15밀리미터 이상인 것	0.00	10	0.00	0
4412999999	기타	0.00	0	0.00	0
4414000000	목재의 그림틀, 사진틀 등	0.02	0	0.05	6
4415100000	케이스, 상자 및 포장용기 등	0.03	0	0.22	2
4415200000	패렛, 박스패렛 등	0.20	0	0.07	0
4417000000	목재의 공구 등	0.01	0	0.00	0
4418200000	문, 문틀 및 문지방	0.00	0	2.00	40
4418600000	기둥 및 들보	0.00	0	415.22	2,570
4418791000	파아켓트패널	0.01	0	0.00	0
4418991000	셀룰러우드패널	0.00	0	0.01	0

FTA 관련 통계 Section

HSK	품 목 명	2020		2021	
		물량(톤, 천m³)	금액(천\$)	물량(톤, 천m³)	금액(천\$)
4419909000	기타	0.16	4	0.00	0
4420101000	목재의 조상	0.03	11	0.01	1
4420902020	신변장식용품 상자(철기제품)	0.00	0	0.00	0
4420902030	제94류에 해당하지 아니하는 기타 가구(철기제품)	0.00	0	0.00	0
4420902090	기타(철기제품)	0.24	38	0.27	64
4420909010	담배 및 신변장식용품상자	0.01	1	0.02	3
4420909020	제94류에 해당하지 아니하는 기타 가구	1.56	177	0.51	54
4420909090	기타	0.04	5	0.03	8
4421100000	옷걸이	0.10	0	0.04	0
4421914000	포장용의 목재블록	0.00	0	0.00	0
4421991000	스플.콤포.보빈.제봉상 릴과 이와 유사한 것	0.00	0	0.00	0
4421994000	포장용의 목재블록	0.00	0	0.00	0
4421999000	기타	0.02	3	0.01	3
4503900000	기타(천연코르크 제품)	0.00	0	0.00	0
4504100000	블록, 판, 쉬트 등(응집코르크와 제품)	0.00	0	0.00	0
4504900000	기타(응집코르크와 제품)	0.00	0	0.00	0
4702000000	화학목재펠프(용해용의 것에 한한다)	3,333.53	4,478	5,304.60	7,170
4703212000	표백한 것	0.00	0	0.02	0
4705000000	기계적 및 화학적 펄핑 공정을 결합하여 얻은 목재펠프	4,554.66	2,130	4,862.84	2,874
4707100000	표백하지 아니한 크라프트지 또는 판지나 파형지 또는 판지제의 것	470.74	63	0.00	0
4707300000	신문, 잡지 및 이와 유사한 인쇄물 등 주로 기계펠프로 만들어진 지 또는 판지의 것	12,429.46	1,633	12,007.27	2,330
4707900000	기타(선별하지 아니한 웨이스트와 스크랩을 포함한다)	116.09	3	0.00	0
6802911000	대리석	0.00	0	0.00	0
6804100000	밀스톤(millstone)과그라인드스톤(grindstone)[밀링(milling)용·그라인딩(grinding)용·펄핑(pulping)용으로 한정한다]	0.02	13	0.03	6
6804220000	그밖의연마재료로만든것(응결된것으로한정한다)이나도자제의것	9.63	485	16.36	651
6804300000	수지석(手砥石)	0.01	1	0.02	3
6814100000	판·시트(sheet)·스트립(strip)(응결시키거나재생한운모의것으로한정하며지질물에부착한것인지에상관없다)	3.17	101	2.24	93
6815990000	기타 석제품	0.01	4	0.00	0

4) ASEAN

■ 수출

HSK	품 목 명	2020		2021	
		물량(톤, 천m³)	금액(천\$)	물량(톤, 천m³)	금액(천\$)
	합 계	345,452.69	88,307	411,244.24	129,495
106320000	앵무류(페로트류, 파라키트류, 금강앵무류를 포함한다)	0.00	0	0.00	0
505100000	새털(솜털 및 충전재용 깃털)	821.88	7,829	420.85	6,915
602109000	기타(뿌리없는 삼수·접수)	2.34	45	0.00	0
602909090	수목과 관목(기타)	0.00	4	0.03	10
604201000	이끼와 지의	0.00	0	0.02	0
706903000	더덕	0.00	0	0.01	1
706904000	도라지	0.08	0	0.19	2
709591000	송이버섯(신선/냉장)	0.05	11	0.13	2
709592000	표고버섯(신선/냉장)	1.99	19	5.43	64
709991000	고사리(신선/냉장)	0.09	0	0.13	1
710806000	송이버섯(냉동)	0.06	3	0.00	0
710808010	취(참취,개미취,곰취,미역취)	0.06	0	0.32	3
710808020	고려영경취(곤드레)	0.00	0	0.00	0
710900000	채소류의 혼합물(냉동)	8.70	26	6.01	22
711905010	고사리(일시저장처리)	0.06	1	0.00	0
712320000	목이버섯(아우리쿨라리아종, 건조)	0.00	1	0.17	2
712391010	송이버섯(건조)	0.00	0	0.00	1
712391020	표고버섯(건조)	0.26	10	3.23	38
712391030	영지버섯	11.16	11	3.24	173
712902010	고사리(건조)	4.44	67	2.94	51
712902094	고 비(건조)	0.00	0	0.00	0
712902095	더덕	0.07	0	0.05	0
712902096	취(참취,개미취,곰취,미역취)	0.17	3	0.04	1
712902097	고려영경취(곤드레)	0.05	2	0.03	2
712909000	채소류의 혼합물(건조)	1.05	15	2.61	23
802110000	아몬드(미탈각)	0.02	0	0.00	0
802120000	아몬드(탈각)	7.25	109	2.94	51
802320000	호두(탈각)	0.14	1	0.61	10
802410000	밤(미탈각)	7.01	73	10.72	51
802420000	밤(탈각)	0.23	7	0.13	4
802520000	탈각한 것(피스타치오)	11.16	182	0.00	0
802610000	겉데기를 벗기지 않은 것(마카다미아 너트)	0.00	0	0.01	0
802901010	잣(미탈각)	0.06	4	0.00	0
802901020	잣(탈각)	0.04	4	0.00	0
802902020	은행(탈각)	0.00	0	0.14	2
802909000	기타견과류	1.58	25	2.94	28
810200000	나무딸기, 검은나무딸기, 오디, 로간베리	0.00	0	0.06	2
810709000	감(기타)	0.56	4	0.06	0
810903000	대추(신선)	0.54	13	0.23	5
811200000	나무딸기, 검은나무딸기, 오디, 로간베리(냉동)	0.80	4	3.77	22
811901000	밤(냉동)	0.08	1	0.23	5

FTA 관련 통계 Section

HSK	품 목 명	2020		2021	
		물량(톤, 천m³)	금액(천\$)	물량(톤, 천m³)	금액(천\$)
811902000	대추(냉동)	0.00	0	0.01	0
811903000	잣(냉동)	0.00	0	0.00	1
811909000	냉동 과실, 냉동 견과류(기타)	191.03	776	165.16	732
813401000	감(건조)	99.33	1,250	69.74	970
813402000	대추(건조)	2.82	46	5.84	103
813500000	건조 견과류, 건조 과실의 혼합물	0.85	23	0.14	4
1106209000	사고·뿌리 또는 괴경의 것(기타)	0.18	1	0.02	0
1211201110	산양삼	0.00	10	0.00	2
1211201219	기타	0.00	0	0.01	4
1211201311	본삼	0.47	36	0.04	6
1211201319	기타	0.24	14	0.00	1
1211901500	두충	0.00	0	0.01	0
1211901600	감초	0.01	0	0.15	2
1211901940	박하	0.02	0	0.02	0
1211901960	도라지	0.00	0	0.02	1
1211901970	구기자	0.00	0	0.01	1
1211901980	오미자	0.01	0	0.00	0
1211909010	사인(砂仁)	0.50	12	0.00	0
1211909090	기타	0.08	17	0.06	1
1301901000	올레오레진	0.00	0	1.91	7
1301909000	락, 검, 기타	6.42	24	4.30	21
1302120000	감초로 만든것	0.53	89	0.60	97
1302199032	오미자 추출물	0.30	23	0.50	8
1302199039	기타(당귀, 오미자, 작약, 천궁, 황기추출물 이외 기타)	1.71	28	6.32	98
1401201000	등(쪄개거나 인발한 것)	0.48	6	0.00	0
1401900000	기타	0.03	0	0.05	7
1404909000	기타 식물성 생식품	2.14	29	9.97	39
1704901000	감초 추출물	0.00	0	0.00	0
2003901000	표고버섯(조제저장처리)	2.75	12	0.27	1
2005910000	죽 순(조제저장처리)	2.36	3	0.82	1
2005994000	고려영경귀(곤드레)	0.06	1	0.00	0
2008191000	밤(조제저장처리)	7.56	91	17.39	222
2106909060	도토리분	1.78	17	2.44	16
2514009000	슬레이트(기타)	0.13	5	0.25	7
2516120000	화강암(직·정사각형 블록상 또는 슬랩상)	111.24	17	70.91	14
2516909000	기타 석비용 또는 건축용의 암석(기타)	0.02	0	0.03	1
2517492000	화강암(입상·파편상·분상)	0.00	0	0.01	0
2517499000	기타(입상·파편상·분상)	839.97	298	889.35	332
3806101000	로 진	60.56	73	9.02	26
4401390000	기타(땃나무)	20.53	6	0.53	1
4402901000	성형목단	0.00	0	0.13	0
4402909000	기타목단	29.35	43	51.75	81
4403121000	열대산 목재	0.00	20	0.00	16
4403129000	기타	0.00	0	0.00	0
4403211000	적송	0.00	0	0.00	1
4403950000	자작나무(메틀라 종)의 것(모든 횡단면의 치수가 15센티미터 이상인 것으로 한정)	0.00	0	0.00	3
4403980000	유칼립투스(유칼립투스 종)의 것	0.00	0	0.16	44
4404200000	활엽수류, 목재의 막대(공구의 자루 등)	0.02	0	0.03	2
4405000000	목모와 목분	0.00	0	50.30	27
4406920000	활엽수류	53.58	17	17.86	6
4407111000	적송	0.01	8	0.00	0
4407119000	기타	0.00	0	0.01	1
4407121000	전나무(아비에스 종)	0.00	5	0.03	29

III. FTA 관련 HSK별 현황 / 1. 타결·발효 국가

HSK	품 목 명	2020		2021	
		물량(톤, 천m³)	금액(천\$)	물량(톤, 천m³)	금액(천\$)
4407122000	가문비나무(괴세아 중)	0.15	83	0.06	47
4407191000	삼나무	0.01	4	0.00	0
4407192090	기타	0.00	0	0.02	3
4407195000	편백나무	0.00	0	0.00	2
4407220000	비롤라·임부아 및 발사	0.00	0	0.00	5
4407291000	케루잉, 라민, 카폴, 종콩, 멜바우, 제루통 및 켈파스(열대산 제재목)	0.00	0	0.01	1
4407299000	기타(열대산 제재목)	0.11	185	0.09	315
4407910000	참나무류(제재목)	0.00	0	0.00	0
4407930000	단풍나무(제재목)	0.47	937	0.68	1,620
4407950000	물푸레나무(제재목)	0.04	122	0.09	366
4407971000	포플러	0.00	0	0.08	153
4407991010	자단(제재목)	0.00	0	0.01	75
4407991040	호도나무(제재목)	0.27	656	0.11	343
4407991090	기타(황양, 화리, 철도목, 헝크리의 제재목)	0.00	0	0.02	41
4407993060	피나무(제재목)	0.02	31	0.01	38
4407999000	기타	0.23	257	0.22	299
4408109200	무늬목	0.00	0	0.00	10
4408109910	삼나무(침엽수류 단판, 합판용 단판, 기타 목재)	0.00	10	0.00	8
4408109960	가문비나무(침엽수류 단판, 합판용 단판, 기타 목재)	0.28	1,039	0.27	1,239
4408109990	기타(침엽수류 단판, 합판용 단판, 기타 목재)	0.00	0	0.02	13
4408399039	시뵈, 오구메, 오베제, 아까जू다푸리케, 사벨리(열대산 목재의 단판 등)	0.02	63	0.01	21
4408399059	마호가니(열대산 목재의 단판 등)	0.01	58	0.01	3
4408399091	합판 제조용의 것(기타)	0.01	1	0.00	0
4408399099	기타(열대산 목재의 단판 등)	0.00	6	0.00	0
4408909160	무늬목	0.00	12	0.00	3
4408909380	무늬목	0.01	201	0.01	243
4408909393	단풍나무(단판 등)	0.00	1	0.00	0
4408909490	오동나무(단판 등)	0.00	0	0.00	15
4408909910	합판 제조용	0.01	24	0.00	2
4408909920	무늬목	0.00	5	0.00	0
4408909990	기타	0.01	97	0.00	37
4409101000	사이딩(Siding)	0.00	0	0.01	7
4409109000	기타	0.07	6	0.01	2
4409229000	기타	0.00	0	8.08	57
4409292000	플로어링(Flooring)	11.60	14	0.00	0
4409299000	기타	0.80	0	13.81	81
4410111000	기타 목재의 것(미가공)	0.00	0	0.00	0
4410119000	기타	0.24	94	0.01	3
4410191090	기타	0.00	0	0.00	0
4410199090	기타	0.01	4	0.00	1
4410900000	기타	0.00	4	0.01	59
4411121000	기계적 가공이나 표면을 피복하지 아니한 것(두께 5밀리 이하)	0.06	39	0.06	47
4411129000	기타	0.01	6	0.02	28

FTA 관련 통계 Section

HSK	품 목 명	2020		2021	
		물량(톤, 천m³)	금액(천\$)	물량(톤, 천m³)	금액(천\$)
4411131000	기계적 가공이나 표면을 피복하지 아니한 것(두께가 5밀리미터 초과 9밀리미터 이하인 것)	0.02	16	0.00	5
4411139000	기타	0.09	65	0.03	17
4411141000	기계적 가공이나 표면을 피복하지 아니한 것(두께가 9밀리미터를 초과하는 것)	0.01	14	0.04	30
4411149090	기타	1.13	1,228	1.01	1,042
4411929010	마루판	0.39	225	0.05	30
4411929090	기타	0.00	23	0.11	90
4411949000	섬유판(기타)	0.00	4	0.00	16
4412101020	두께가 6밀리미터 이상인 것	0.00	0	0.00	0
4412102000	마루판	0.01	15	0.00	0
4412311000	열대산 합판(두께3.2mm미만)	0.00	5	0.00	0
4412313000	열대산 합판(4mm-6mm)	0.00	0	0.00	0
4412314019	기타	0.00	1	0.00	0
4412315090	기타	0.00	0	0.00	8
4412317010	적어도 한쪽 외면의 플라이(ply)가 이류의 국내주 제1호의 열대산 목재인 것	0.03	30	0.00	0
4412317090	기타	0.01	75	0.00	2
4412331000	두께가 3.2밀리미터 미만인 것	0.00	4	0.00	0
4412332000	두께가 3.2밀리미터 이상 4밀리미터 미만인 것	0.00	0	0.00	0
4412333000	두께가 4밀리미터 이상 6밀리미터 미만인 것	0.00	1	0.00	2
4412334020	두께가 8밀리미터 이상 10밀리미터 미만인 것	0.02	15	0.00	9
4412335000	두께가 10밀리미터 이상 12밀리미터 미만인 것	0.00	0	0.00	1
4412336000	두께가 12밀리미터 이상 15밀리미터 미만인 것	0.00	0	0.00	2
4412337000	두께가 15밀리미터 이상인 것	0.23	325	0.08	217
4412341000	두께가 3.2밀리미터 미만인 것	0.01	67	0.00	4
4412346000	두께가 12밀리미터 이상 15밀리미터 미만인 것	0.08	65	0.05	64
4412399000	기타	0.00	3	0.02	52
4412941000	블록보드	0.02	39	0.00	0
4412994100	합판	0.02	10	0.00	11
4412994911	각 플라이가 6밀리미터 이하인 시트(sheet)만으로 구성된 것으로서 전체 두께가 6밀리미터 이상인 것	0.00	5	0.00	3
4412994999	기타	0.00	2	0.02	16
4412995100	합판	0.04	24	0.03	22
4412995911	각 플라이가 6밀리미터 이하인 시트(sheet)만으로 구성된 것으로서 전체 두께가 6밀리미터 이상인 것	0.19	304	0.00	0
4412995991	각 플라이가 6밀리미터 이하인 시트(sheet)만으로 구성된 것으로서 전체 두께가 6밀리미터 이상인 것	0.01	5	0.00	0
4412996919	기타	0.00	0	0.00	1
4412999100	합판	0.02	36	0.14	123
4412999919	기타	0.01	17	0.00	0
4412999991	각 플라이가 6밀리미터 이하인 시트(sheet)만으로 구성된 것으로서 전체 두께가 6밀리미터 이상인 것	0.00	3	0.00	0
4412999999	기타	0.03	69	0.03	18
4413000000	고밀도화 목재	119.84	102	162.40	138
4414000000	목재의 그림틀, 사진틀 등	21.44	11	34.71	44
4415100000	케이스, 상자 및 포장용기 등	199.70	222	236.37	320

Ⅲ. FTA 관련 HSK별 현황 / 1. 타결·발효 국가

HSK	품 목 명	2020		2021	
		물량(톤, 천m³)	금액(천\$)	물량(톤, 천m³)	금액(천\$)
4415200000	패렛, 박스패렛 등	7,138.76	2,824	6,204.00	1,759
4416000000	목재의 통 및 기타용기 등	21.98	22	32.87	32
4417000000	목재의 공구 등	1.10	25	1.15	46
4418100000	창문과 창문틀	1.72	2	5.81	5
4418200000	문, 문틀 및 문지방	18.95	64	10.63	64
4418400000	콘크리트구조물 작업용의 셋터	57.82	41	285.03	247
4418749000	기타	0.50	10	0.00	0
4418751000	파케이패널(parquet panel)	3.90	3	0.00	0
4418799000	파아컷패널	89.15	241	2.29	16
4418999000	기타	414.61	956	122.50	340
4419110000	빵도마, 도마 및 이와 유사한 판	0.12	1	0.54	3
4419120000	젓가락	0.57	1	0.21	1
4419190000	기타	1.13	7	1.30	61
4419901000	빵도마, 도마 및 이와 유사한 판	86.91	4	105.53	12
4419902000	대접(공기)	44.98	44	79.27	56
4419903000	젓가락	1.17	6	1.34	5
4419909000	기타	5.98	113	7.39	92
4420101000	목재의 조상	0.03	14	0.00	0
4420109000	목재의 기타 장식품	0.04	6	0.44	8
4420902020	신변장식용품 상자(칠기제품)	0.00	0	0.03	8
4420902030	제94류에 해당하지 아니하는 기타 가구(칠기제품)	0.00	0	0.00	0
4420902090	기타(칠기제품)	0.79	309	10.29	602
4420909010	담배 및 신변장식용품상자	0.02	0	0.03	6
4420909020	제94류에 해당하지 아니하는 기타 가구	0.21	1	2.39	152
4420909090	기타	1.60	16	0.06	1
4421100000	옷걸이	13.48	62	10.89	41
4421911000	스플.홉.보빈.재봉사 털과 이와 유사한 것	0.00	0	0.10	1
4421913000	이쑤시개	0.09	0	0.00	0
4421915000	부채.핸드스크린.이들의 살과 자루	2.16	2	0.00	0
4421919000	기타	2.87	13	2.82	16
4421991000	스플.홉.보빈.재봉사 털과 이와 유사한 것	68.14	118	61.27	115
4421993000	이쑤시개	0.09	1	0.51	3
4421994000	포장용의 목재블록	32.34	17	0.02	0
4421995000	부채.핸드스크린.이들의 살과 자루	0.55	9	0.43	11
4421999000	기타	133.46	364	177.07	499
4501100000	천연코르크(조상, 가공품)	4.46	43	0.38	4
4502000000	천연코르크(반제품)	0.00	0	0.00	0
4504100000	블록, 판, 쉬트 등(응집코르크와 제품)	1.12	16	1.05	4
4504900000	기타(응집코르크와 제품)	0.43	4	1.46	7
4601211000	매트류(대나무제)	1.00	0	1.10	1

FTA 관련 통계 Section

HSK	품 목 명	2020		2021	
		물량(톤, 천m³)	금액(천\$)	물량(톤, 천m³)	금액(천\$)
4601212000	발(대나무제)	0.00	0	0.01	0
4601221000	매트류(등나무제)	0.00	0	0.01	0
4601930000	기타 조물제품(등나무제)	0.00	0	0.01	1
4602111000	바구니(대나무제의 것)	1.05	4	0.00	0
4602112000	쟁반, 접시, 기타주방용품 등(대나무 제품)	1.11	1	0.03	1
4602119000	기타(대나무 제품)	0.03	1	0.11	5
4602120000	등나무제의 것	0.00	0	0.00	1
4602199000	기타편조물류(기타 식물성재료의 농세공품, 지조세공품)	0.01	0	0.01	1
4701001000	표백하지 아니한 것	15.87	35	0.00	0
4703212000	표백한 것	106.10	86	170.23	135
4703292000	표백한 것	5,016.53	2,093	5,618.64	3,297
4707100000	표백하지 아니한 크라프트지 또는 판지나 파형지 또는 판지제의 것	259,753.68	33,790	333,805.20	73,242
4707200000	주로 표백화학펄프로 된 기타의 지 또는 판지제의 것	7,756.57	2,993	9,826.91	4,280
4707300000	신문, 잡지 및 이와 유사한 인쇄물 등 주로 기계펄프로 만들어진 지 또는 판지의 것	18,536.15	4,342	25,633.19	7,603
4707900000	기타(선별하지 아니한 웨이스트와 스크랩을 포함한다)	41,773.84	6,504	25,960.73	5,687
4814901090	기타 벽지	0.37	9	0.53	7
6801000000	포석·연석·판석[천연석재료로 한정하며, 슬레이트(slate)는 제외한다]	711.27	127	1.51	2
6802100000	타일·큐브와 이와 유사한 물품(사각형인지에 상관없으며 최대 표면적이 한 변이 7센티미터 미만인 정사각형의 면적이 내로 한정한다), 인공적으로 착색한 알갱이·조각·가루	43.16	44	31.47	74
6802211000	대리석	0.81	6	1.00	0
6802230000	화강암(비석용 또는 건축용)	7.48	6	4.34	13
6802299000	기타석(비석용 또는 건축용)	0.03	0	1.82	1
6802911000	대리석	1.26	10	0.79	3
6802930000	화강암(기타)	3.65	10	3.47	7
6802990000	기타석(기타)	17.09	19	1.75	8
6803001000	버루(가공 슬레이트 제품)	0.90	1	0.00	0
6803009000	기타(가공 슬레이트 제품)	2.59	40	1.18	31
6804100000	밀스톤(millstone)과 그라인드스톤(grindstone)[밀링(milling)용·그라인딩(grinding)용·펄핑(pulping)용으로 한정한다]	325.10	3,270	264.06	4,163
6804220000	그밖의 연마재료로 만든 것(응결된 것으로 한정한다)이나 도자제의 것	115.70	2,350	133.33	3,707
6804230000	천연석으로 만든 것	2.50	353	2.31	408
6804300000	수지석(手砥石)	93.72	332	73.33	213
6814100000	판·시트(sheet)·스트립(strip)(응결시키거나 재생한 운모의 것으로 한정하며 지지물에 부착한 것인지에 상관없다)	47.95	734	27.22	416
6815990000	기타 석제품	186.03	7,128	130.83	3,293
9406100000	나무로 만든 것	103.07	192	117.76	772

Ⅲ. FTA 관련 HSK별 현황 / 1. 타결·발효 국가

■ 수입

HSK	품 목 명	2020		2021	
		물량(톤, 천m³)	금액(천\$)	물량(톤, 천m³)	금액(천\$)
	합 계	5,192,303.19	1,728,223	5,015,383.96	2,040,429
106320000	앵무류(페로트류, 파라키트류, 금강앵무류를 포함한다)	0.06	58	0.34	220
505100000	새털(솜털 및 충전재용 깃털)	15.88	882	15.45	905
505901000	우모분	39.20	15	52.80	27
602109000	기타(뿌리없는 삼수·접수)	496.22	845	577.30	957
602209000	수목과 관목(기타)	1.73	30	0.25	17
602902069	단풍나무(기타)	0.00	0	0.03	8
602902091	기타 산림수(분재용)	0.00	1	0.00	1
602902099	기타 산림수(기타)	57.06	88	58.44	45
602909010	목단	0.00	0	0.00	0
602909090	수목과 관목(기타)	50.28	311	89.67	230
604202090	기타(은행잎이외/신선)	16.39	23	16.88	31
604209000	식물의 잎, 가지와 그 밖의 부분, 풀, 이끼, 지의(기타)	15.66	55	23.40	84
604901000	이끼와 지의(기타)	0.03	4	0.01	2
604909000	식물의 잎, 가지와 그 밖의 부분, 풀, 이끼, 지의(기타)	78.44	342	46.00	164
709592000	표고버섯(신선/냉장)	0.00	0	0.00	0
709991000	고사리(신선/냉장)	0.00	0	0.00	0
710803000	죽 숲(냉동)	0.00	0	0.00	0
710900000	채소류의 혼합물(냉동)	319.97	513	579.85	899
711903000	죽 숲(일시저장처리)	0.00	0	0.00	0
712320000	목이버섯(아우리클라리아종, 건조)	24.60	192	33.04	298
712391010	송이버섯(건조)	0.00	0	0.00	0
712391020	표고버섯(건조)	45.04	427	112.01	908
712391030	영지버섯	0.00	0	0.00	0
712902010	고사리(건조)	0.00	0	0.00	0
712902096	취(참취, 개미취, 곱취, 미역취)	0.00	0	0.11	0
712902097	고려영경취(곤드레)	0.00	0	0.00	0
712909000	채소류의 혼합물(건조)	0.16	3	0.59	14
714901090	흙뿌리(기타)	0.30	2	0.00	0
802110000	아몬드(미탈각)	0.00	0	0.00	0
802120000	아몬드(탈각)	0.01	0	0.02	0
802320000	호두(탈각)	0.00	0	0.01	0
802420000	밤(탈각)	0.00	0	0.00	0
802510000	피스타치오	0.00	0	0.00	0
802520000	탈각한 것(피스타치오)	0.00	0	0.01	0
802610000	껍데기를 벗기지 않은 것(마카다미아 너트)	2.73	35	3.96	44
802620000	껍데기를 벗긴 것(마카다미아 너트)	0.07	1	0.12	2
802800000	빈랑자	23.34	71	12.45	46
802901010	잣(미탈각)	0.00	0	0.00	0
802901020	잣(탈각)	0.00	0	0.00	0
802902020	은행(탈각)	0.00	0	0.00	0
802909000	기타견과류	3.92	34	18.84	102
810903000	대추(신선)	0.00	0	0.00	0
811901000	밤(냉동)	5.00	8	28.54	47
811909000	냉동 과일, 냉동 견과류(기타)	9,746.43	20,133	10,179.40	21,117
813401000	감(건조)	0.00	0	0.00	0

FTA 관련 통계 Section

HSK	품 목 명	2020		2021	
		물량(톤, 천m³)	금액(천\$)	물량(톤, 천m³)	금액(천\$)
813402000	대추(건조)	0.00	0	0.05	1
813500000	건조 견과류, 건조 과실의 혼합물	0.12	4	0.05	0
1106201000	사과·뿌리 또는 껍질의 것(칩뿌리의것)	0.00	0	0.00	0
1106209000	사과·뿌리 또는 껍질의 것(기타)	17,304.22	5,875	5,743.60	2,073
1209991090	기타산립수증자	1.46	5	0.01	2
1211201311	분삼	0.00	0	0.00	0
1211901600	감초	0.00	0	0.00	0
1211901700	사인	130.09	1,183	115.70	993
1211901800	산조인	169.11	1,110	214.13	1,561
1211901910	용안육	258.64	1,443	336.68	2,070
1211901930	연자육	111.19	356	44.72	174
1211901950	초피	0.00	0	0.00	0
1211901970	구기자	0.00	0	0.01	0
1211909010	사인(砂仁)	3.22	9	0.00	0
1211909090	기타	9.38	46	6.80	36
1301901000	올레오레진	20.00	54	30.00	117
1301909000	락, 검, 기타	148.09	512	105.99	386
1302120000	감초로 만든것	0.00	0	0.00	0
1302193000	생칠	0.06	0	0.00	0
1302199039	기타(당귀, 오미자, 작약, 천궁, 황기추출물 이외 기타)	2.14	8	1.16	27
1401102000	청환죽	0.00	0	0.00	0
1401109000	기타죽	20.52	7	11.44	34
1401201000	등(조개거나 인발한 것)	0.03	0	0.02	0
1401209000	등(기타)	1.64	9	0.30	3
1401900000	기타	6.25	71	7.41	72
1404902010	저피(수피)	1.11	17	5.92	80
1404902090	기타(수피)	24.50	8	6.19	14
1404903090	기타식물잎	116.46	163	211.36	263
1404904000	총전용 식물성재료(케이폭, 식물성헤어 등)	10.02	15	10.49	20
1404906090	기타 염색·유연용 식물성원료	0.00	0	0.00	0
1404909000	기타 식물성 생선품	334,581.64	40,132	163,158.54	25,347
1704901000	감초 추출물	0.00	0	0.02	0
2003901000	표고버섯(조제저장처리)	0.02	0	24.73	472
2003903000	송로(조제저장처리)	0.00	0	0.00	0
2005910000	죽 순(조제저장처리)	942.82	2,128	798.35	1,760
2006009020	죽 순(설탕저장처리)	0.00	0	0.02	0
2008191000	밤(조제저장처리)	0.74	7	0.04	1
2008994000	염장초피	0.00	0	0.02	0
2308001000	도토리(사료용, 식물성 웨이스트 등)	0.00	0	0.00	0
2516110000	화강암(조상의 것 또는 거칠게 다듬은 것)	267.31	38	486.67	106
2516120000	화강암(직·정사각형 블록상 또는 슬랩상)	0.00	0	0.02	0
2516201000	사암(조상의 것 또는 거칠게다듬은 것)	0.00	0	0.00	0
2516901000	기타 석비용 또는 건축용의 암석(조상의 것 또는 거칠게 다듬은 것)	0.00	0	48.91	6
2516909000	기타 석비용 또는 건축용의 암석(기타)	0.00	0	0.02	0
2517491000	현무암(입상·파편상·분상)	239.67	45	942.02	147

III. FTA 관련 HSK별 현황 / 1. 타결·발효 국가

HSK	품 목 명	2020		2021	
		물량(톤, 천m³)	금액(천\$)	물량(톤, 천m³)	금액(천\$)
2517492000	화강암(입상·파편상·분상)	8.02	2	635.01	77
2517499000	기타(입상·파편상·분상)	8.62	5	119.47	17
3806101000	로 진	11,452.27	13,815	8,163.73	14,878
3807009010	목초액	0.00	0	0.00	0
4401120000	활엽수류	195.59	33	82.13	24
4401210000	침상 또는 삭편상(침엽수)	165.03	27	0.00	0
4401221000	펄프 제조용의 것	726,014.55	55,844	790,181.20	67,851
4401229000	침상 또는 삭편상(활엽수)	27,416.95	2,713	28,901.91	3,347
4401310000	목재펠릿(땃나무)	2,772,653.85	298,773	2,845,676.55	348,329
4401390000	기타(땃나무)	289,874.14	38,196	233,818.50	38,785
4401400000	톱밥, 목재의 웨이스트(waste)와 스크랩(scrap)	9,065.04	1,168	6,507.30	919
4402101000	성형목단(대나무제)	65.02	11	29.70	8
4402109000	기타(대나무제)	0.00	0	120.00	74
4402901000	성형목단	20,853.67	15,407	20,882.11	16,339
4402909000	기타목단	78,169.29	68,835	73,217.09	65,807
4403252000	미송	0.00	0	0.13	73
4403492000	케루잉(Keruing) · 라민(Ramin) · 카풀(Kapur) · 티크	0.58	170	0.49	138
4403499000	기타	2.98	635	4.16	1,006
4403980000	유칼립투스(유칼립투스 종)의 것	0.00	0	0.00	8
4403999000	기타	0.04	10	0.00	0
4404200000	활엽수류, 목재의 막대(공구의 자루 등)	193.61	92	34.58	9
4405000000	목모와 목분	53,999.70	8,035	34,017.78	5,996
4406120000	활엽수류	2,064.11	1,014	585.24	256
4406910000	침엽수류	0.00	0	0.07	0
4407111000	적송	0.04	30	0.00	0
4407112000	라디에타소나무	0.00	0	0.01	10
4407119000	기타	0.05	41	0.00	0
4407195000	편백나무	0.04	56	0.01	18
4407210000	마호가니(열대산 제재목)	0.00	0	0.01	6
4407220000	비올라 · 임부아 및 발사	0.00	4	0.02	39
4407250000	다크레드메란티, 라이트레드메란티 및 메란티바카우(열대산 제재목)	2.07	627	2.16	596
4407260000	화이트라왕, 화이트메란티, 화이트세라야, 엘로메란티 및 아란(열대산 제재목)	0.16	120	0.51	202
4407270000	사팔리	0.29	197	0.16	117
4407291000	케루잉, 라민, 카풀, 종콩, 멜바우, 제루통 및 캄파스(열대산 제재목)	0.70	608	1.15	710
4407292000	티크(열대산 제재목)	0.21	414	0.14	274
4407299000	기타(열대산 제재목)	95.51	41,800	88.20	42,468
4407940000	체리나무(프루누스종)의 것	0.00	0	0.00	0
4407950000	물푸레나무(제재목)	0.03	40	0.04	48
4407991010	자단(제재목)	0.00	1	0.00	6
4407991020	흑단(제재목)	0.00	7	0.01	101
4407991040	호도나무(제재목)	0.01	41	0.00	3

FTA 관련 통계 Section

HSK	품 목 명	2020		2021	
		물량(톤, 천m³)	금액(천\$)	물량(톤, 천m³)	금액(천\$)
440799000	기타	13.27	3,537	9.23	3,064
4408109100	합판 제조용의 것	0.00	0	0.00	0
4408109910	삼나무(침엽수류 단판, 합판용 단판, 기타 목재)	0.01	18	0.00	4
4408109960	가문비나무(침엽수류 단판, 합판용 단판, 기타 목재)	0.00	0	0.04	130
4408109990	기타(침엽수류 단판, 합판용 단판, 기타 목재)	0.16	66	0.13	8
4408313000	적층목제품을 평삭한베니어용 등(열대산 목재의 단판 등)	0.00	0	0.00	0
4408319029	베란티바카우(열대산 목재의 단판 등)	0.00	0	0.04	13
4408396000	적층목제품을 평삭한 베니어용 등(열대산 목재의 단판 등)	0.00	0	0.22	73
4408399011	합판 제조용의 것(티크)	0.00	1	0.00	0
4408399012	무늬목(티크)	0.00	17	0.00	0
4408399019	티크(열대산 목재의 단판 등)	0.00	0	0.02	41
4408399031	합판 제조용의 것(시뽀 · 오푸메 · 오베체 · 아까쥬다푸리 케 및 사팔리)	6.10	1,952	4.20	1,658
4408399091	합판 제조용의 것(기타)	4.23	1,325	7.37	2,534
4408399092	무늬목	0.00	0	1.03	202
4408399099	기타(열대산 목재의 단판 등)	0.12	75	0.05	23
4408909150	합판 제조용의 것(황양 · 화리 · 철도목 · 자단 · 흑단 · 히 코리 · 볼푸레나무 및 호도나무)	0.00	0	0.00	0
4408909193	볼푸레나무(단판 등)	0.00	0	0.00	0
4408909195	참나무	0.00	1	0.00	0
4408909490	오동나무(단판 등)	0.00	0	0.00	0
4408909910	합판 제조용	8.94	2,861	1.76	659
4408909920	무늬목	0.00	0	0.00	3
4408909990	기타	2.34	517	0.85	234
4409101000	사이딩(Siding)	0.00	0	22.82	53
4409102000	플로어링(Flooring)	14.16	15	0.00	0
4409109000	기타	902.01	1,393	1,183.78	1,765
4409210000	대나무제의 것(활엽수류)	0.00	0	0.00	0
4409222000	플로어링	1,858.36	2,353	2,044.93	2,682
4409229000	기타	58,584.02	73,032	58,380.59	74,102
4409292000	플로어링(Flooring)	598.30	654	618.61	863
4409299000	기타	16,375.82	18,554	14,981.00	16,676
4410111000	기타 목재의 것(미가공)	1,044.57	135,658	1,223.65	226,814
4410112000	기타 목재의 것(멜라민종이피복)	25.82	6,158	26.06	7,300
4410119000	기타	1.41	218	0.06	49
4410121000	배향성이 있는 스트랜드보드 및 웨이퍼보드(미가공)	15.43	2,546	23.31	4,845
4410129000	배향성이 있는 스트랜드보드 및 웨이퍼보드(기타)	6.44	1,065	8.48	1,883
4410199090	기타	0.15	27	0.23	39
4410900000	기타	0.00	0	0.00	0
4411121000	기계적 가공이나 표면을 피복하지 아니한 것(두께 5밀리 이하)	73.01	13,458	72.98	18,245
4411129000	기타	0.00	0	0.33	80
4411131000	기계적 가공이나 표면을 피복하지 아니한 것(두께가 5밀리미터 초과 9밀리미터 이하인 것)	18.31	6,551	19.67	7,560

Ⅲ. FTA 관련 HSK별 현황 / 1. 타결·발효 국가

HSK	품 목 명	2020		2021	
		물량(톤, 천m³)	금액(천\$)	물량(톤, 천m³)	금액(천\$)
4411139000	기타	2.19	1,429	9.28	6,945
4411141000	기계적 가공이나 표면을 피복하지 아니한 것(두께가 9밀리미터를 초과하는 것)	66.93	12,635	59.43	14,993
4411149010	마루판	0.00	0	0.00	0
4411149090	기타	0.07	36	1.88	530
4411921000	섬유판(0.8g/cm³초과)	2.63	757	1.67	575
4411929010	마루판	0.00	4	3.64	2,064
4411929090	기타	0.00	6	0.00	0
4411939010	마루판	0.00	0	0.00	0
4411939090	기타	0.00	8	0.00	0
4411949000	섬유판(기타)	0.00	9	0.00	1
4412101010	두께가 6밀리미터 미만인 것(대나무제의 것)	0.00	0	0.00	0
4412102000	마루판	0.00	0	0.00	0
4412109090	기타	0.00	0	0.00	0
4412311000	열대산 합판(두께3.2mm미만)	34.34	18,443	35.13	24,782
4412312010	적어도 한쪽 외면의 플라이(ply)가 이류의 국내주 제1호의 열대산 목재인 것	0.07	38	1.00	996
4412312090	기타	11.79	6,043	9.30	5,830
4412313000	열대산 합판(4mm-6mm)	91.56	50,882	114.03	73,681
4412314011	적어도 한쪽 외면의 플라이(ply)가 이류의 국내주 제1호의 열대산 목재인 것	20.37	13,075	19.09	16,585
4412314019	기타	193.40	107,334	175.29	119,637
4412314021	적어도 한쪽 외면의 플라이(ply)가 이류의 국내주 제1호의 열대산 목재인 것	1.94	1,390	1.61	1,494
4412314029	기타	122.31	47,623	139.19	64,259
4412315010	적어도 한쪽 외면의 플라이(ply)가 이류의 국내주 제1호의 열대산 목재인 것	1.20	182	0.02	16
4412315090	기타	409.81	143,694	437.35	175,395
4412316010	적어도 한쪽 외면의 플라이(ply)가 이류의 국내주 제1호의 열대산 목재인 것	0.39	244	0.75	684
4412316090	기타	36.63	15,066	36.13	17,056
4412317010	적어도 한쪽 외면의 플라이(ply)가 이류의 국내주 제1호의 열대산 목재인 것	6.84	2,569	5.41	2,298
4412317090	기타	47.03	18,593	55.57	24,327
4412331000	두께가 3.2밀리미터 미만인 것	0.00	0	0.00	0
4412333000	두께가 4밀리미터 이상 6밀리미터 미만인 것	1.77	613	1.85	670
4412334010	두께가 6밀리미터 이상 8밀리미터 미만인 것	0.71	203	1.17	412
4412334020	두께가 8밀리미터 이상 10밀리미터 미만인 것	2.13	702	0.70	320
4412335000	두께가 10밀리미터 이상 12밀리미터 미만인 것	6.26	2,376	7.60	3,260
4412336000	두께가 12밀리미터 이상 15밀리미터 미만인 것	1.48	586	0.26	143
4412337000	두께가 15밀리미터 이상인 것	1.15	616	0.20	134
4412343000	두께가 4밀리미터 이상 6밀리미터 미만인 것	6.34	1,934	6.72	2,481
4412344010	두께가 6밀리미터 이상 8밀리미터 미만인 것	15.43	4,335	12.25	4,143
4412344020	두께가 8밀리미터 이상 10밀리미터 미만인 것	10.22	2,986	7.23	2,510
4412345000	두께가 10밀리미터 이상 12밀리미터 미만인 것	64.33	24,000	48.30	21,063
4412346000	두께가 12밀리미터 이상 15밀리미터 미만인 것	1.92	664	1.63	554

FTA 관련 통계 Section

HSK	품 목 명	2020		2021	
		물량(톤, 천m³)	금액(천\$)	물량(톤, 천m³)	금액(천\$)
4412347000	두께가 15밀리미터 이상인 것	5.84	1,856	5.57	1,948
4412391000	두께가 6밀리미터 미만인 것	0.25	79	3.71	1,518
4412399000	기타	60.59	18,130	71.06	25,567
4412941000	블록보드	17.73	7,372	18.97	8,740
4412942000	라민보드	19.00	5,446	19.01	6,705
4412943000	배튼보드	0.00	0	0.02	13
4412994100	합판	2.06	798	2.25	838
4412994919	기타	0.56	278	0.30	154
4412994991	각 플라이가 6밀리미터 이하인 시트(sheet)만으로 구성된 것으로서 전체 두께가 6밀리미터 이상인 것	9.29	2,937	20.71	7,122
4412994999	기타	0.39	223	0.43	234
4412995100	합판	5.86	2,486	3.09	1,238
4412995991	각 플라이가 6밀리미터 이하인 시트(sheet)만으로 구성된 것으로서 전체 두께가 6밀리미터 이상인 것	15.78	5,339	29.16	11,377
4412995999	기타	0.00	0	0.25	92
4412996991	각 플라이가 6밀리미터 이하인 시트(sheet)만으로 구성된 것으로서 전체 두께가 6밀리미터 이상인 것	6.06	1,841	12.16	4,117
4412996999	기타	0.00	20	0.00	4
4412999100	합판	1.90	612	0.25	141
4412999991	각 플라이가 6밀리미터 이하인 시트(sheet)만으로 구성된 것으로서 전체 두께가 6밀리미터 이상인 것	2.99	968	2.57	910
4412999999	기타	0.12	68	0.09	38
4413000000	고밀도화 목재	3,076.52	911	4.27	3
4414000000	목재의 그림틀, 사진틀 등	114.32	556	103.00	621
4415100000	케이스, 상자 및 포장용기 등	1,527.69	1,234	2,820.08	2,155
4415200000	페렛, 박스페렛 등	9,477.42	2,196	11,233.97	3,728
4416000000	목재의 통 및 기타용기 등	38.97	73	31.98	33
4417000000	목재의 공구 등	774.87	840	999.00	949
4418100000	창문과 창문틀	3.40	9	2.68	1
4418200000	문, 문틀 및 문지방	4,325.07	6,393	3,892.29	5,099
4418600000	기둥 및 들보	8.90	19	0.00	0
4418739000	기타	0.00	0	23.47	31
4418749000	기타	93.38	134	117.08	173
4418751000	파케이패널(parquet panel)	463.10	1,594	257.79	979
4418759000	기타	276.33	545	414.78	882
4418791000	파아켓트패널	255.18	934	27.75	64
4418799000	파아켓트패널	923.96	1,318	1,209.76	1,765
4418910000	대나무로 만든 것	0.00	0	1.51	5

III. FTA 관련 HSK별 현황 / 1. 타결·발효 국가

HSK	품 목 명	2020		2021	
		물량(톤, 천m³)	금액(천\$)	물량(톤, 천m³)	금액(천\$)
4418991000	셀룰러우드패널	0.00	0	89.40	83
4418999000	기타	2,690.53	3,046	2,491.42	3,038
4419110000	빵도마, 도마 및 이와 유사한 판	12.85	37	25.48	64
4419120000	젓가락	265.09	345	445.37	589
4419190000	기타	15.43	159	12.25	104
4419901000	빵도마, 도마 및 이와 유사한 판	1,463.32	4,542	1,465.95	4,941
4419902000	대접(공기)	69.12	366	71.43	941
4419903000	젓가락	920.41	1,248	1,119.00	1,855
4419909000	기타	2,093.18	14,293	2,345.55	18,578
4420101000	목재의 조상	370.99	863	271.39	618
4420109000	목재의 기타 장식품	41.27	228	110.09	442
4420901000	기목 세공과 상감 세공한 목재	3.44	18	3.39	7
4420902010	담배상자(칠기제품)	0.00	0	0.00	0
4420902020	신변장식용품 상자(칠기제품)	0.11	16	0.27	34
4420902030	제94류에 해당하지 아니하는 기타 가구(칠기제품)	4.94	18	11.51	49
4420902090	기타(칠기제품)	269.80	1,207	313.66	1,377
4420909010	담배 및 신변장식용품상자	155.89	742	131.26	722
4420909020	제94류에 해당하지 아니하는 기타 가구	361.22	1,190	340.11	1,198
4420909090	기타	290.55	1,025	232.90	1,044
4421100000	옷걸이	827.88	1,642	347.87	831
4421911000	스풀.콥.보빈.재봉사 릴과 이와 유사한 것	0.00	0	0.07	0
4421913000	이쭌시개	0.00	0	0.00	0
4421914000	포장용의 목재블록	0.00	0	0.00	0
4421915000	부채.핸드스크린.이들의 살과 자루	4.51	25	3.99	21
4421919000	기타	54.05	273	91.74	382
4421991000	스풀.콥.보빈.재봉사 릴과 이와 유사한 것	715.81	563	1,137.94	986
4421992000	성냥개비의 나무, 신발용의 나무 팩(peg)과 못	12.25	28	9.50	25
4421993000	이쭌시개	0.00	0	0.00	0
4421994000	포장용의 목재블록	4,069.04	2,926	4,836.70	2,896
4421995000	부채.핸드스크린.이들의 살과 자루	0.27	1	0.02	0
4421999000	기타	5,043.78	8,060	9,386.22	9,946
4503900000	기타(천연코르크 제품)	0.01	1	0.00	0
4504100000	블록, 판, 쉬트 등(응집코르크와 제품)	0.00	0	0.01	0
4601211000	매트류(대나무제)	1.16	5	1.27	10
4601212000	발(대나무제)	1.80	10	9.28	54
4601221000	매트류(등나무제)	10.85	69	6.20	37

FTA 관련 통계 Section

HSK	품 목 명	2020		2021	
		물량(톤, 천m³)	금액(천\$)	물량(톤, 천m³)	금액(천\$)
4601222000	발(등나무제)	0.00	0	1.11	17
4601929000	기타 조물제품(대나무제/기타)	0.49	6	5.20	22
4601930000	기타 조물제품(등나무제)	3.25	58	2.65	59
4602111000	바구니(대나무제의 것)	104.60	762	121.72	940
4602112000	쟁반, 접시, 기타주방용품 등(대나무 제품)	22.02	106	45.66	252
4602119000	기타(대나무 제품)	45.21	376	24.87	323
4602120000	등나무제의 것	1,489.19	6,250	1,385.34	5,948
4602199000	기타편조물류(기타 식물성재료의 농세공품, 지조세공품)	310.50	2,115	235.49	1,588
4701001000	표백하지 아니한 것	0.00	0	0.04	0
4701002000	반표백 또는 표백한 것	0.00	0	4.56	34
4703212000	표백한 것	20.00	10	0.00	0
4703292000	표백한 것	373,813.37	169,048	302,771.63	187,706
4707100000	표백하지 아니한 크라프트지 또는 판지나 파형지 또는 판지제의 것	4,392.28	730	847.26	200
4707200000	주로 표백화확필프로 된 기타의 지 또는 판지제의 것	32,542.53	8,577	30,100.63	10,110
4707300000	신문, 잡지 및 이와 유사한 인쇄물 등 주로 기계필프로 만들어진 지 또는 판지의 것	3,904.15	723	1,484.64	358
4707900000	기타(선별하지 아니한 웨이스트와 스크랩을 포함한다)	3,537.10	696	1,547.07	268
4814901090	기타 벽지	0.21	4	0.16	6
6801000000	포석·연석·판석[천연석재로 한정하며, 슬레이트(slate)는 제외한다]	198,870.89	21,247	168,502.00	23,095
6802100000	타일·큐브와 이와 유사한 물품(사각형인지에 상관없으며 최대 표면적이 한 변이 7센티미터 미만인 정사각형의 면적이 내로 한정한다), 인공적으로 착색한 알갱이·조각·가루	3,660.04	500	3,168.77	514
6802211000	대리석	3,071.45	1,913	1,409.64	816
6802213000	설화석고(alabaster)	0.00	0	0.00	0
6802230000	화강암(비석용 또는 건축용)	3,612.85	702	5,993.90	1,241
6802291000	석제품(기타 석회질 암석/비석용 또는 건축용 석재와 그 제품)	84.37	25	0.00	0
6802299000	기타 석(비석용 또는 건축용)	27,388.07	3,617	69,244.61	9,392
6802911000	대리석	3,729.24	1,023	5,724.82	844
6802913000	설화석고(alabaster)	0.00	0	0.00	0
6802920000	그밖의 석회질 암석	7,878.38	767	6,724.10	775
6802930000	화강암(기타)	14,882.39	3,236	20,825.21	4,259
6802990000	기타 석(기타)	24,151.71	3,782	35,060.13	5,257
6803009000	기타(가공 슬레이트 제품)	337.03	99	1,189.88	231
6804100000	밀스톤(millstone)과 그라인드스톤(grindstone)[밀링(milling)용·그라인딩(grinding)용·펄핑(pulping)용으로 한정한다]	3,452.84	9,993	3,420.08	9,856
6804220000	그밖의 연마재료로 만든 것(응결된 것으로 한정한다)이나 도 자제의 것	1,047.96	5,521	1,652.65	7,549
6804230000	천연석으로 만든 것	0.21	0	0.06	0
6804300000	수지석(手砥石)	12.29	89	8.01	56
6814100000	판·시트(sheet)·스트립(strip)(응결시키거나 생성한 모의 것으로 한정하며 지지물에 부착한 것인지에 상관없다)	0.43	27	1.01	18
6815990000	기타 석제품	221.24	776	66.92	506
9406100000	나무로 만든 것	110.46	78	118.29	157

Ⅲ. FTA 관련 HSK별 현황 / 1. 타결·발효 국가

5) 인도

▣ 수출

HSK	품 목 명	2020		2021	
		물량(톤, 천m³)	금액(천\$)	물량(톤, 천m³)	금액(천\$)
	합 계	5,666.14	3,488	2,375.43	4,792
602909090	수목과 관목(기타)	0.21	22	0.00	0
712902010	고사리(건조)	0.01	0	0.00	0
802420000	밤(탈각)	0.02	0	0.00	0
1302120000	감초로 만든것	0.00	0	0.12	19
1302199032	오미자 추출물	0.00	0	0.00	0
1404909000	기타 식물성 생산품	0.00	0	0.02	0
2008191000	밤(조제저장처리)	0.06	1	0.10	4
2516909000	기타 석비용 또는 건축용의 암석(기타)	0.00	0	0.02	0
3806101000	로 진	8.08	5	0.00	0
4411121000	기계적 가공이나 표면을 피복하지 아니한 것(두께 5밀리 이하)	0.02	16	0.04	27
4411139000	기타	0.09	240	0.21	304
4411141000	기계적 가공이나 표면을 피복하지 아니한 것(두께가 9밀리 미터를 초과하는 것)	0.00	0	0.03	16
4411149090	기타	0.02	13	0.17	197
4411929010	마루판	0.00	0	0.00	1
4412999100	합판	0.00	0	0.00	2
4412999999	기타	0.01	7	0.00	2
4414000000	목재의 그림틀, 사진틀 등	0.00	0	0.23	1
4415100000	케이스, 상자 및 포장용기 등	223.59	124	341.31	224
4415200000	페렛, 박스페렛 등	777.90	336	691.87	296
4417000000	목재의 공구 등	0.06	0	0.00	0
4418999000	기타	0.00	0	1.11	7

FTA 관련 통계 Section

HSK	품 목 명	2020		2021	
		물량(톤, 천m ³)	금액(천\$)	물량(톤, 천m ³)	금액(천\$)
4419903000	젓가락	0.01	0	0.05	1
4419909000	기타	0.69	17	1.12	26
4421913000	이쑤시개	0.00	0	0.00	0
4421915000	부채, 핸드스크린, 이들의 살과 자루	0.00	0	0.00	0
4421919000	기타	0.00	0	0.01	0
4421991000	스폴, 콤팩트, 재봉상 밑과 이와 유사한 것	0.00	0	0.00	0
4421999000	기타	0.57	9	0.13	10
4602119000	기타(대나무 제품)	0.00	0	0.02	0
4707100000	표백하지 아니한 크라프트지 또는 판지나 파형지 또는 판지제의 것	244.77	30	249.33	73
4707200000	주로 표백화확필프로 된 기타의 지 또는 판지제의 것	1,851.95	400	981.98	225
4707900000	기타(선별하지 아니한 웨이스트와 스크랩을 포함한다)	2,495.58	480	0.00	0
4814901090	기타 벽지	3.99	43	4.75	54
6802100000	타일·큐브와이외유사한물품(사각형인지에상관없으며최대표면적이한변이7센티미터미만인정사각형의면적이내로한정한다), 인공적으로착색한알갱이·조각·가루	0.08	0	0.03	0
6802211000	대리석	0.00	0	0.75	4
6802930000	화강암(기타)	0.48	1	0.00	0
6802990000	기타석(기타)	0.58	3	46.60	157
6804100000	밀스톤(millstone)과그라인드스톤(grindstone)[밀링(milling)용·그라인딩(grinding)용·펄핑(pulping)용으로한정한다]	10.39	172	23.42	446
6804220000	그밖의연마재료로만든것(응결된것으로한정한다)이나도자제의것	9.37	1,287	17.69	2,386
6804230000	천연석으로만든것	0.00	0	0.00	0
6804300000	수지석(手砥石)	0.80	66	1.37	98
6814100000	판·시트(sheet)·스트립(strip)(응결시키거나재생한운모의것으로한정하며지지물에부착한것인지에상관없다)	2.73	51	10.71	52
6815990000	기타 석제품	1.62	122	2.24	160
9406100000	나무로 만든 것	32.46	41	0.00	0

Ⅲ. FTA 관련 HSK별 현황 / 1. 타결·발효 국가

■ 수입

HSK	품 목 명	2020		2021	
		물량(톤, 천m ³)	금액(천\$)	물량(톤, 천m ³)	금액(천\$)
	합 계	116,233.28	42,040	116,600.75	54,940
602109000	기타(뿌리없는 삽수·접수)	0.01	0	0.04	2
602909090	수목과 관목(기타)	0.00	0	0.13	12
604202090	기타(은행잎이외/신선)	0.00	0	0.00	0
604909000	식물의 잎, 가지와 그 밖의 부분, 풀, 이끼, 지의(기타)	1.06	17	1.33	19
712909000	채소류의 혼합물(건조)	0.00	0	0.00	0
802110000	아몬드(미탈각)	0.00	0	0.00	0
802120000	아몬드(탈각)	0.00	0	0.00	0
802800000	빈랑자	0.00	0	0.10	1
810903000	대추(신선)	0.00	0	0.00	0
811909000	냉동 과일, 냉동 견과류(기타)	32.01	78	47.00	73
813500000	건조 견과류, 건조 과실의 혼합물	0.00	0	0.00	0
1106201000	사과·뿌리 또는 껍질의 것(칩뿌리의것)	0.00	0	0.10	3
1106209000	사과·뿌리 또는 껍질의 것(기타)	0.00	0	0.00	0
1209991090	기타산림수종자	0.02	1	0.01	1
1211901600	감초	0.00	0	0.00	0
1211901930	연자육	0.00	0	0.00	0
1211901940	박하	0.42	13	0.06	9
1211909010	사인(砂仁)	1.00	13	0.00	0
1211909090	기타	92.40	201	52.09	140
1301901000	올레오레진	0.00	0	0.62	5
1301909000	락, 겹, 기타	5.03	69	8.16	97
1302120000	감초로 만든것	2.80	420	7.70	1,155
1302193000	생칠	0.01	0	0.00	0
1302199039	기타(당귀, 오미자, 작약, 천궁, 황기추출물 이외 기타)	6.42	369	9.59	295
1404902090	기타(수피)	0.00	0	0.07	0
1404904000	충전용 식물성재료(케이폭, 식물성헤어 등)	0.00	0	0.04	0
1404906090	기타 염색·유연용 식물성원료	4.04	33	5.62	39

FTA 관련 통계 Section

HSK	품 목 명	2020		2021	
		물량(톤, 천m³)	금액(천\$)	물량(톤, 천m³)	금액(천\$)
1404909000	기타 식물성 생산품	89,946.87	28,685	91,069.10	39,637
2516110000	화강암(조상의 것 또는 거칠게 다듬은 것)	0.00	0	199.04	46
2516120000	화강암(직·정사각형 블록상 또는 슬랩상)	242.96	31	0.00	0
2516201000	사암(조상의 것 또는 거칠게다듬은 것)	0.00	0	48.80	10
2516209000	사암(직·정사각형 블록상 또는 슬랩상)	3,352.96	560	2,717.89	491
2517499000	기타(입상·과편상·분상)	35.00	9	0.00	0
4401310000	목재펠릿(땀나무)	0.00	0	0.00	0
4402901000	성형목탄	359.58	230	581.73	478
4402909000	기타목탄	0.00	0	0.06	0
4403499000	기타	0.00	0	0.00	0
4407299000	기타(열대산 제재목)	0.00	0	0.00	0
4407930000	단풍나무(제재목)	0.00	3	0.00	0
4407991010	자단(제재목)	0.01	89	0.05	205
4407991020	흑단(제재목)	0.02	145	0.02	147
4407991040	호도나무(제재목)	0.02	17	0.00	0
4407999000	기타	0.00	0	0.00	2
4408319029	메란티바카우(열대산 목재의 단판 등)	0.00	1	0.00	0
4408909160	무늬목	0.00	33	0.00	18
4408909191	자단(단판 등)	0.01	47	0.01	90
4408909910	합판 제조용	0.02	6	0.00	0
4408909990	기타	0.00	6	0.00	0
4409292000	플로어링(Flooring)	0.00	0	11.50	16
4411141000	기계적 가공이나 표면을 피복하지 아니한 것(두께가 9밀리미터를 초과하는 것)	0.06	12	0.00	0
4411149010	마루판	0.00	1	0.00	0
4412311000	열대산 합판(두께3.2mm미만)	0.00	0	0.00	0
4412999100	합판	0.00	0	0.00	0
4412999999	기타	0.00	0	0.00	0
4413000000	고밀도화 목재	0.00	0	0.06	1

III. FTA 관련 HSK별 현황 / 1. 타결·발효 국가

HSK	품 목 명	2020		2021	
		물량(톤, 천m ³)	금액(천\$)	물량(톤, 천m ³)	금액(천\$)
441400000	목재의 그림틀, 사진틀 등	10.38	29	3.13	23
441510000	케이스, 상자 및 포장용기 등	43.45	6	92.61	30
441520000	페렛, 박스페렛 등	0.00	0	50.00	2
441700000	목재의 공구 등	16.32	700	5.33	753
441820000	문, 문틀 및 문지방	3.62	12	0.45	1
4418759000	기타	3.78	10	0.00	0
4418799000	파아컷트패널	2.40	13	2.40	29
4419110000	빵도마, 도마 및 이와 유사한 판	0.00	0	0.00	0
4419190000	기타	0.01	0	0.00	0
4419901000	빵도마, 도마 및 이와 유사한 판	13.63	74	5.45	34
4419902000	대접(공기)	0.30	3	0.10	2
4419903000	젓가락	0.00	0	0.00	1
4419909000	기타	1.12	15	6.18	49
4420101000	목재의 조상	12.99	80	2.06	7
4420109000	목재의 기타 장식품	2.50	16	3.52	30
4420901000	기목 세공과 상감 세공한 목재	0.33	1	0.00	0
4420902020	신변장식용품 상자(철기제품)	0.15	4	0.04	1
4420902030	제94류에 해당하지 아니하는 기타 가구(철기제품)	1.14	5	0.08	3
4420902090	기타(철기제품)	0.88	11	1.81	8
4420909010	담배 및 신변장식용품상자	7.23	44	0.24	6
4420909020	제94류에 해당하지 아니하는 기타 가구	14.92	47	9.42	46
4420909090	기타	0.59	2	6.94	34
4421100000	옷걸이	6.70	15	3.93	9
4421911000	스플.콕.보빈.계봉사 릴과 이와 유사한 것	0.00	0	0.18	17
4421919000	기타	0.00	0	0.31	4
4421991000	스플.콕.보빈.계봉상 릴과 이와 유사한 것	0.01	2	0.05	8
4421994000	포장용의 목재블록	0.00	0	0.01	1
4421999000	기타	15.65	273	42.14	861
4503100000	마 개	0.00	0	0.00	0
4504900000	기타(응집코르크와 제품)	0.00	0	0.00	0

FTA 관련 통계 Section

HSK	품 목 명	2020		2021	
		물량(톤, 천m ³)	금액(천\$)	물량(톤, 천m ³)	금액(천\$)
4601211000	매트류(대나무제)	0.04	1	0.23	3
4602111000	바구니(대나무제의 것)	0.00	0	0.00	0
4602112000	쟁반, 접시, 기타주방용품 등(대나무 제품)	0.00	0	0.00	0
4602119000	기타(대나무 제품)	0.01	0	0.03	2
4602120000	등나무제의 것	0.00	0	0.07	5
4602199000	기타편조물류(기타 식물성재료의 농세공품, 지조세공품)	11.26	60	12.96	79
4707300000	신문, 잡지 및 이와 유사한 인쇄물 등 주로 기계필프로 만들어진 지 또는 판지의 것	0.03	0	0.00	0
4814901090	기타 벽지	0.00	0	0.01	0
6802211000	대리석	956.40	499	808.68	416
6802213000	설화석고(alabaster)	0.00	0	0.00	0
6802230000	화강암(비석용 또는 건축용)	11,794.77	4,571	10,736.56	4,634
6802291000	석제품(기타석회질암석/비석용 또는 건축용 석재와 그 제품)	216.01	34	297.01	47
6802299000	기타석(비석용 또는 건축용)	1,297.52	240	656.06	141
6802911000	대리석	266.54	191	119.13	103
6802912000	트레버틴(travertine)	0.00	0	0.00	0
6802913000	설화석고(alabaster)	0.09	1	0.02	1
6802920000	그밖의석회질암석	3,105.76	406	4,320.73	652
6802930000	화강암(기타)	2,989.22	1,717	2,402.25	1,197
6802990000	기타석(기타)	384.19	120	735.75	193
6803009000	기타(가공 슬레이트 제품)	41.73	302	34.21	240
6804100000	밀스톤(millstone)과그라인드스톤(grindstone)[밀링(milling)용 · 그라인딩(grinding)용 · 펄핑(pulping)용으로 한정한다]	0.04	1	0.51	4
6804220000	그밖의연마재료로만든것(응결된것으로 한정한다)이나도 자제의것	45.30	398	77.08	692
6804230000	천연석으로만든것	0.00	0	0.00	0
6814100000	판 · 시트(sheet) · 스트립(strip)(응결시키거나재생한운모의 것으로 한정하며 지지물에 부착한것인지에 상관없다)	0.34	77	0.39	131
6815990000	기타 석제품	883.20	968	1,401.77	1,447

III. FTA 관련 HSK별 현황 / 1. 타결·발효 국가

6) EU

■ 수출

HSK	품 목 명	2020		2021	
		물량(톤, 천m³)	금액(천\$)	물량(톤, 천m³)	금액(천\$)
	합 계	6,459.20	17,349	6,944.22	22,642
505100000	새털(솜털 및 충전재용 깃털)	0.00	0	2.18	112
602109000	기타(뿌리없는 삼수·접수)	0.01	1	0.00	0
602209000	수목과 관목(기타)	0.04	0	0.00	0
602902091	기타 산림수(분재용)	26.83	318	7.20	115
602902099	기타 산림수(기타)	0.00	0	0.19	1
602909090	수목과 관목(기타)	0.22	4	0.02	2
604202090	기타(은행잎이외/신선)	0.96	4	0.00	0
604901000	이끼와 지의(기타)	0.00	0	0.00	0
604909000	식물의 잎, 가지와 그 밖의 부분, 풀, 이끼, 지의(기타)	0.21	8	0.00	2
706903000	더덕	1.19	10	0.00	0
706904000	도라지	0.01	1	0.00	0
709592000	표고버섯(신선/냉장)	0.00	0	0.10	0
709596000	송 로(신선/냉장)	0.00	0	0.01	8
709991000	고사리(신선/냉장)	0.00	0	5.00	17
710805000	고사리(냉동)	0.96	5	0.95	5
710808010	취(참취,개미취,곰취,미역취)	0.43	3	0.50	3
710900000	채소류의 혼합물(냉동)	0.10	1	0.05	0
712320000	목이버섯(아우리콜라리아종, 건조)	0.06	2	0.06	2
712391020	표고버섯(건조)	0.05	2	0.13	13
712902010	고사리(건조)	0.39	14	0.47	15
712902094	고 비(건조)	0.01	0	0.00	0
712902096	취(참취,개미취,곰취,미역취)	0.15	4	0.16	5
712902097	고려영경취(곤드레)	0.08	4	0.13	6
712909000	채소류의 혼합물(건조)	0.51	15	0.54	25
802120000	아몬드(탈각)	0.01	0	0.17	3
802320000	호두(탈각)	0.00	0	9.81	58
802410000	밤(미탈각)	0.10	1	0.00	0
810200000	나무딸기, 검은나무딸기, 오디, 로간베리	0.00	0	0.00	0
810709000	감(기타)	1.42	6	0.00	0
811909000	냉동 과일, 냉동 견과류(기타)	0.00	0	1.84	15
813401000	감(건조)	0.78	11	0.80	11
813402000	대추(건조)	1.02	17	1.90	29
813500000	건조 견과류, 건조 과실의 혼합물	0.00	0	12.24	179
1106209000	사과·뿌리 또는 껍질의 것(기타)	0.45	5	0.17	2
1211201319	기타	0.00	0	0.00	0
1211901950	초피	0.01	0	0.00	0
1211901960	도라지	0.09	2	0.07	2

FTA 관련 통계 Section

HSK	품 목 명	2020		2021	
		물량(톤, 천m³)	금액(천\$)	물량(톤, 천m³)	금액(천\$)
1211901980	오미자	0.00	0	0.00	0
1211909090	기타	10.57	206	10.36	239
1302120000	감초로 만든것	0.07	218	0.05	206
1302199031	당귀 추출물	0.00	0	0.00	1
1302199032	오미자 추출물	0.20	3	0.08	2
1302199039	기타(당귀, 오미자, 작약, 천궁, 황기추출물 이외 기타)	0.00	0	0.00	1
1404909000	기타 식물성 생산품	4.40	127	3.43	141
2003901000	표고버섯(조제저장처리)	0.00	0	0.07	26
2005994000	고려영경귀(곤드레)	0.02	0	0.07	1
2008191000	밤(조제저장처리)	2.12	22	4.59	48
2106909060	도토리분	0.04	0	0.00	0
2517499000	기타(입상·파편상·분상)	5.80	3	3.00	1
3807009010	목초액	0.46	60	0.61	85
4401210000	칩상 또는 삭편상(침엽수)	0.18	0	0.53	0
4401229000	칩상 또는 삭편상(활엽수)	0.00	0	0.00	0
4401310000	목재펠릿(땃나무)	0.00	0	0.00	0
4401390000	기타(땃나무)	0.00	0	0.00	0
4402109000	기타(대나무계)	0.04	0	0.00	0
4402909000	기타목탄	0.00	0	0.24	0
4404200000	활엽수류, 목재의 막대(공구의 자루 등)	0.99	0	0.40	0
4407293000	오구메, 오베체, 사벨리, 시브, 아까쥬다푸리케, 마꼬레, 이로코, 티아마, 만소니아, 이롬바, 디베토우, 림바 및 아조베(열대산 제재목)	0.00	0	0.00	0
4407930000	단풍나무(제재목)	0.00	0	0.00	10
4408909199	기타	0.00	1	0.00	0
4408909395	자작나무(단판 등)	0.00	0	0.00	0
4408909990	기타	0.00	14	0.00	21
4409109000	기타	0.00	0	0.00	0
4409292000	플로어링(Flooring)	2.81	22	0.00	0
4409299000	기타	0.20	1	0.00	0
4410119000	기타	0.01	1	0.00	0
4410199090	기타	0.00	3	0.00	0
4410900000	기타	0.00	0	0.00	0
4411121000	기계적 가공이나 표면을 피복하지 아니한 것(두께 5밀리 이하)	0.12	78	0.08	57
4411131000	기계적 가공이나 표면을 피복하지 아니한 것(두께가 5밀리미터 초과 9밀리미터 이하인 것)	0.25	148	0.23	146
4411139000	기타	0.00	0	0.00	0
4411141000	기계적 가공이나 표면을 피복하지 아니한 것(두께가 9밀리미터를 초과하는 것)	1.30	710	1.56	920
4411149090	기타	0.00	0	0.01	2
4411929010	마루판	0.00	1	0.00	0
4411929090	기타	0.01	2	0.00	0
4412101010	두께가 6밀리미터 미만인 것(대나무계의 것)	0.00	0	0.00	0

III. FTA 관련 HSK별 현황 / 1. 타결·발효 국가

HSK	품 목 명	2020		2021	
		물량(톤, 천m³)	금액(천\$)	물량(톤, 천m³)	금액(천\$)
4412102000	마루판	0.00	0	0.00	0
4412313000	열대산 합판(4mm-6mm)	0.00	0	0.00	0
4412331000	두께가 3.2밀리미터 미만인 것	0.00	4	0.00	1
4412332000	두께가 3.2밀리미터 이상 4밀리미터 미만인 것	0.00	0	0.00	0
4412334020	두께가 8밀리미터 이상 10밀리미터 미만인 것	0.02	24	0.00	0
4412337000	두께가 15밀리미터 이상인 것	0.00	25	0.00	1
4412347000	두께가 15밀리미터 이상인 것	0.00	0	0.00	0
4412995999	기타	0.00	0	0.00	3
4412999100	합판	0.05	58	0.08	76
4412999991	각 플라이가 6밀리미터 이하인 시트(sheet)만으로 구성된 것으로서 전체 두께가 6밀리미터 이상인 것	0.00	0	0.00	31
4412999999	기타	0.00	11	0.00	2
4414000000	목재의 그림틀, 사진틀 등	0.25	76	0.07	4
4415100000	케이스, 상자 및 포장용기 등	3,079.26	2,942	3,131.22	4,461
4415200000	패렛, 박스패렛 등	2,789.06	3,141	3,377.53	3,549
4417000000	목재의 공구 등	0.01	0	0.02	0
4418200000	문, 문틀 및 문지방	1.06	0	0.00	0
4418600000	기둥 및 들보	0.00	0	0.01	0
4418759000	기타	1.69	12	2.62	10
4419120000	젓가락	0.44	1	1.52	24
4419190000	기타	0.06	0	0.32	1
4419901000	빵도마, 도마 및 이와 유사한 판	0.37	3	0.07	1
4419902000	대접(공기)	0.01	1	0.00	0
4419903000	젓가락	0.58	2	0.94	4
4419909000	기타	0.78	28	1.61	49
4420109000	목재의 기타 장식품	0.00	0	0.05	3
4420902020	신변장식용품 상자(칠기제품)	0.00	0	0.01	1
4420902090	기타(칠기제품)	0.01	2	0.20	1
4420909020	제94류에 해당하지 아니하는 기타 가구	0.01	3	0.00	0
4420909090	기타	0.07	2	0.01	1
4421100000	옷걸이	1.07	11	0.01	1
4421911000	스플.콥.보빈.재봉사 릴과 이와 유사한 것	0.00	1	0.00	0
4421915000	부채.핸드스크린.이들의 살과 자루	0.00	0	0.01	1
4421919000	기타	0.05	0	0.01	0
4421991000	스플.콥.보빈.재봉상 릴과 이와 유사한 것	0.19	42	0.01	47
4421992000	성냥개비의 나무, 신발용의 나무 췌(peg)과 못	0.00	0	0.00	0
4421993000	이쭝시개	0.08	1	0.00	0
4421995000	부채.핸드스크린.이들의 살과 자루	0.00	0	0.02	1
4421999000	기타	13.86	254	7.29	102
4501100000	천연코르크(조상, 가공품)	1.72	21	5.38	63
4502000000	천연코르크(반제품)	3.60	86	3.91	103
4503100000	마 개	0.00	0	0.00	0
4503900000	기타(천연코르크 제품)	0.00	0	0.00	0

FTA 관련 통계 Section

HSK	품 목 명	2020		2021	
		물량(톤, 천m³)	금액(천\$)	물량(톤, 천m³)	금액(천\$)
4504100000	블록, 판, 쉬트 등(응집코르크와 제품)	0.19	4	0.47	6
4504900000	기타(응집코르크와 제품)	0.00	0	0.36	27
4601211000	매투류(대나무제)	0.00	0	0.03	1
4601212000	발(대나무제)	0.00	0	0.12	1
4602111000	바구니(대나무제의 것)	0.00	1	0.00	1
4602112000	쟁반, 접시, 기타주방용품 등(대나무 제품)	0.03	1	0.00	0
4602119000	기타(대나무 제품)	0.00	1	0.10	1
4602120000	등나무제의 것	0.04	23	0.03	8
4602199000	기타편조물류(기타 식물성재료의 농세공품, 지조세공품)	0.03	5	0.08	14
4703292000	표백한 것	1.12	0	2.50	1
4705000000	기계적 및 화학적 펄핑 공정을 결합하여 얻은 목재펄프	0.00	0	1.40	1
4707100000	표백하지 아니한 크라프트지 또는 판지나 파형지 또는 판지제의 것	1.19	0	0.00	0
4707200000	주로 표백화학펄프로 된 기타의 지 또는 판지제의 것	23.54	6	0.00	0
4707300000	신문, 잡지 및 이와 유사한 인쇄물 등 주로 기계펄프로 만들어진 지 또는 판지의 것	0.00	1	5.71	141
4707900000	기타(선별하지 아니한 웨이스트와 스크랩을 포함한다)	220.20	51	0.00	0
4814901010	갈포섬유제의 것	0.36	4	0.00	0
4814901090	기타 벽지	103.36	2,106	128.75	3,029
6801000000	포석·연석·판석[천연석재로 한정하며, 슬레이트(slate)는 제외한다]	0.03	1	0.00	0
6802100000	타일·큐브와 이와 유사한 물품(사각형인지에 상관없으며 최대 표면적이 한 변이 7센티미터 미만인 정사각형의 면적이 내로 한정한다), 인공적으로 착색한 알갱이·조각·가루	18.84	14	20.75	21
6802213000	설화석고(alabaster)	0.00	0	0.16	0
6802230000	화강암(비석용 또는 건축용)	0.13	0	0.78	23
6802291000	석제품(기타 석회질 암석/비석용 또는 건축용 석재와 그 제품)	0.00	0	0.01	0
6802299000	기타 석(비석용 또는 건축용)	0.00	0	0.02	2
6802911000	대리석	0.02	1	0.13	0
6802930000	화강암(기타)	0.25	18	0.93	14
6802990000	기타 석(기타)	0.09	2	0.41	4
6804100000	밀스톤(millstone)과 그라인드스톤(grindstone)[밀링(milling)용·그라인딩(grinding)용·펄핑(pulping)용으로 한정한다]	2.89	24	2.48	26
6804220000	그밖의 연마재료로 만든 것(응결된 것으로 한정한다)이나 도자제의 것	38.63	3,490	37.94	4,045
6804230000	천연석으로 만든 것	0.00	0	0.00	0
6804300000	수지석(手砥石)	9.64	140	3.39	119
6814100000	판·시트(sheet)·스트립(strip)(응결시키거나 재생한 운모의 것으로 한정하며 지지물에 부착한 것 인지에 상관없다)	55.98	1,826	71.49	2,136
6815990000	기타 석제품	22.66	821	63.26	1,947
9406100000	나무로 만든 것	0.00	0	0.00	0

Ⅲ. FTA 관련 HSK별 현황 / 1. 타결·발효 국가

■ 수입

HSK	품 목 명	2020		2021	
		물량(톤, 천m³)	금액(천\$)	물량(톤, 천m³)	금액(천\$)
	합 계	6,459.20	17,349	6,944.22	22,642
505100000	세틸(숨틸 및 충전재용 깃틸)	0.00	0	2.18	112
602109000	기타(뿌리없는 삼수·접수)	0.01	1	0.00	0
602209000	수목과 관목(기타)	0.04	0	0.00	0
602902091	기타 산림수(분재용)	26.83	318	7.20	115
602902099	기타 산림수(기타)	0.00	0	0.19	1
602909090	수목과 관목(기타)	0.22	4	0.02	2
604202090	기타(은행잎이외/신선)	0.96	4	0.00	0
604901000	이끼와 지의(기타)	0.00	0	0.00	0
604909000	식물의 잎, 가지와 그 밖의 부분, 풀, 이끼, 지의(기타)	0.21	8	0.00	2
706903000	더덕	1.19	10	0.00	0
706904000	도라지	0.01	1	0.00	0
709592000	표고버섯(신선/냉장)	0.00	0	0.10	0
709596000	송 로(신선/냉장)	0.00	0	0.01	8
709991000	고사리(신선/냉장)	0.00	0	5.00	17
710805000	고사리(냉동)	0.96	5	0.95	5
710808010	취(참취, 개미취, 곰취, 미역취)	0.43	3	0.50	3
710900000	채소류의 혼합물(냉동)	0.10	1	0.05	0
712320000	목이버섯(아우리쿨라리아종, 건조)	0.06	2	0.06	2
712391020	표고버섯(건조)	0.05	2	0.13	13
712902010	고사리(건조)	0.39	14	0.47	15
712902094	고 비(건조)	0.01	0	0.00	0
712902096	취(참취, 개미취, 곰취, 미역취)	0.15	4	0.16	5
712902097	고려영경취(곤드레)	0.08	4	0.13	6
712909000	채소류의 혼합물(건조)	0.51	15	0.54	25
802120000	아몬드(탈각)	0.01	0	0.17	3
802320000	호두(탈각)	0.00	0	9.81	58
802410000	밤(미탈각)	0.10	1	0.00	0
810200000	나무딸기, 검은나무딸기, 오디, 로간베리	0.00	0	0.00	0
810709000	감(기타)	1.42	6	0.00	0
811909000	냉동 과일, 냉동 견과류(기타)	0.00	0	1.84	15
813401000	감(건조)	0.78	11	0.80	11
813402000	대추(건조)	1.02	17	1.90	29
813500000	건조 견과류, 건조 과일의 혼합물	0.00	0	12.24	179
1106209000	사과·뿌리 또는 껍질의 것(기타)	0.45	5	0.17	2
1211201319	기타	0.00	0	0.00	0
1211901950	초피	0.01	0	0.00	0
1211901960	도라지	0.09	2	0.07	2
1211901980	오미자	0.00	0	0.00	0
1211909090	기타	10.57	206	10.36	239
1302120000	감초로 만든것	0.07	218	0.05	206

FTA 관련 통계 Section

HSK	품 목 명	2020		2021	
		물량(톤, 천m³)	금액(천\$)	물량(톤, 천m³)	금액(천\$)
1302199031	당귀 추출물	0.00	0	0.00	1
1302199032	오미자 추출물	0.20	3	0.08	2
1302199039	기타(당귀, 오미자, 작약, 천궁, 황기추출물 이외 기타)	0.00	0	0.00	1
1404909000	기타 식물성 생산품	4.40	127	3.43	141
2003901000	표고버섯(조제저장처리)	0.00	0	0.07	26
2005994000	고려영경귀(곤드레)	0.02	0	0.07	1
2008191000	밤(조제저장처리)	2.12	22	4.59	48
2106909060	도토리분	0.04	0	0.00	0
2517499000	기타(입상·파편상·분상)	5.80	3	3.00	1
3807009010	목초액	0.46	60	0.61	85
4401210000	칩상 또는 삭편상(침엽수)	0.18	0	0.53	0
4401229000	칩상 또는 삭편상(활엽수)	0.00	0	0.00	0
4401310000	목재펠릿(땃나무)	0.00	0	0.00	0
4401390000	기타(땃나무)	0.00	0	0.00	0
4402109000	기타(대나무계)	0.04	0	0.00	0
4402909000	기타목탄	0.00	0	0.24	0
4404200000	활엽수류, 목재의 막대(공구의 자루 등)	0.99	0	0.40	0
4407293000	오꾸메, 오베체, 사벨리, 시뵈, 아까쥬다푸리케, 마꼬레, 이로코, 티아마, 만소니아, 이롬바, 디베투우, 림바 및 아조베(열대산 제재목)	0.00	0	0.00	0
4407930000	단풍나무(제재목)	0.00	0	0.00	10
4408909199	기타	0.00	1	0.00	0
4408909395	자작나무(단편 등)	0.00	0	0.00	0
4408909990	기타	0.00	14	0.00	21
4409109000	기타	0.00	0	0.00	0
4409292000	플로어링(Flooring)	2.81	22	0.00	0
4409299000	기타	0.20	1	0.00	0
4410119000	기타	0.01	1	0.00	0
4410199090	기타	0.00	3	0.00	0
4410900000	기타	0.00	0	0.00	0
4411121000	기계적 가공이나 표면을 피복하지 아니한 것(두께 5밀리 이하)	0.12	78	0.08	57
4411131000	기계적 가공이나 표면을 피복하지 아니한 것(두께가 5밀리미터 초과 9밀리미터 이하인 것)	0.25	148	0.23	146
4411139000	기타	0.00	0	0.00	0
4411141000	기계적 가공이나 표면을 피복하지 아니한 것(두께가 9밀리미터를 초과하는 것)	1.30	710	1.56	920
4411149090	기타	0.00	0	0.01	2
4411929010	마루판	0.00	1	0.00	0
4411929090	기타	0.01	2	0.00	0
4412101010	두께가 6밀리미터 미만인 것(대나무계의 것)	0.00	0	0.00	0
4412102000	마루판	0.00	0	0.00	0
4412313000	열대산 합판(4mm-6mm)	0.00	0	0.00	0
4412331000	두께가 3.2밀리미터 미만인 것	0.00	4	0.00	1
4412332000	두께가 3.2밀리미터 이상 4밀리미터 미만인 것	0.00	0	0.00	0

III. FTA 관련 HSK별 현황 / 1. 타결·발효 국가

HSK	품 목 명	2020		2021	
		물량(톤, 천m³)	금액(천\$)	물량(톤, 천m³)	금액(천\$)
4412334020	두께가 8밀리미터 이상 10밀리미터 미만인 것	0.02	24	0.00	0
4412337000	두께가 15밀리미터 이상인 것	0.00	25	0.00	1
4412347000	두께가 15밀리미터 이상인 것	0.00	0	0.00	0
4412995999	기타	0.00	0	0.00	3
4412999100	합판	0.05	58	0.08	76
4412999991	각 플라이가 6밀리미터 이하인 시트(sheet)만으로 구성된 것으로서 전체 두께가 6밀리미터 이상인 것	0.00	0	0.00	31
4412999999	기타	0.00	11	0.00	2
4414000000	목재의 그림틀, 사진틀 등	0.25	76	0.07	4
4415100000	케이스, 상자 및 포장용기 등	3,079.26	2,942	3,131.22	4,461
4415200000	페렛, 박스페렛 등	2,789.06	3,141	3,377.53	3,549
4417000000	목재의 공구 등	0.01	0	0.02	0
4418200000	문, 문틀 및 문지방	1.06	0	0.00	0
4418600000	기둥 및 들보	0.00	0	0.01	0
4418759000	기타	1.69	12	2.62	10
4419120000	젓가락	0.44	1	1.52	24
4419190000	기타	0.06	0	0.32	1
4419901000	빵도마, 도마 및 이와 유사한 판	0.37	3	0.07	1
4419902000	대접(공기)	0.01	1	0.00	0
4419903000	젓가락	0.58	2	0.94	4
4419909000	기타	0.78	28	1.61	49
4420109000	목재의 기타 장식품	0.00	0	0.05	3
4420902020	신변장식용품 상자(칠기제품)	0.00	0	0.01	1
4420902090	기타(칠기제품)	0.01	2	0.20	1
4420909020	제94류에 해당하지 아니하는 기타 가구	0.01	3	0.00	0
4420909090	기타	0.07	2	0.01	1
4421100000	옷걸이	1.07	11	0.01	1
4421911000	스플.롬.보빈.재봉사 털과 이와 유사한 것	0.00	1	0.00	0
4421915000	부채.핸드스크린.이들의 살과 자루	0.00	0	0.01	1
4421919000	기타	0.05	0	0.01	0
4421991000	스플.롬.보빈.재봉상 털과 이와 유사한 것	0.19	42	0.01	47
4421992000	성냥개비의 나무, 신발용의 나무 췌(peg)과 못	0.00	0	0.00	0
4421993000	이쑤시개	0.08	1	0.00	0
4421995000	부채.핸드스크린.이들의 살과 자루	0.00	0	0.02	1
4421999000	기타	13.86	254	7.29	102
4501100000	천연코르크(조상, 가공품)	1.72	21	5.38	63
4502000000	천연코르크(반제품)	3.60	86	3.91	103
4503100000	마 개	0.00	0	0.00	0
4503900000	기타(천연코르크 제품)	0.00	0	0.00	0
4504100000	블록, 판, 쉬트 등(응집코르크와 제품)	0.19	4	0.47	6

FTA 관련 통계 Section

HSK	품 목 명	2020		2021	
		물량(톤, 천m³)	금액(천\$)	물량(톤, 천m³)	금액(천\$)
4504900000	기타(응집코르크와 제품)	0.00	0	0.36	27
4601211000	매투류(대나무제)	0.00	0	0.03	1
4601212000	밭(대나무제)	0.00	0	0.12	1
4602111000	바구니(대나무제의 것)	0.00	1	0.00	1
4602112000	쟁반, 접시, 기타주방용품 등(대나무 제품)	0.03	1	0.00	0
4602190000	기타(대나무 제품)	0.00	1	0.10	1
4602120000	등나무제의 것	0.04	23	0.03	8
4602199000	기타편조물류(기타 식물성재료의 농세공품, 지조세공품)	0.03	5	0.08	14
4703292000	표백한 것	1.12	0	2.50	1
4705000000	기계적 및 화학적 펄핑 공정을 결합하여 얻은 목재펄프	0.00	0	1.40	1
4707100000	표백하지 아니한 크라프트지 또는 판지나 과형지 또는 판지제의 것	1.19	0	0.00	0
4707200000	주로 표백화학펄프로 된 기타의 지 또는 판지제의 것	23.54	6	0.00	0
4707300000	신문, 잡지 및 이와 유사한 인쇄물 등 주로 기계펄프로 만들어진 지 또는 판지의 것	0.00	1	5.71	141
4707900000	기타(선별하지 아니한 웨이스트와 스크랩을 포함한다)	220.20	51	0.00	0
4814901010	갈포섬유제의 것	0.36	4	0.00	0
4814901090	기타 벽지	103.36	2,106	128.75	3,029
6801000000	포석·연석·판석[천연석재로 한정하며, 슬레이트(slate)는 제외한다]	0.03	1	0.00	0
6802100000	타일·큐브와이외유사한물품(사각형인지에 상관없으며 최대 표면적이 한 변이 7센티미터 미만인 정사각형의 면적이 내로 한정한다), 인공적으로 착색한 알갱이·조각·가루	18.84	14	20.75	21
6802213000	설화석고(alabaster)	0.00	0	0.16	0
6802230000	화강암(비석용 또는 건축용)	0.13	0	0.78	23
6802291000	석제품(기타 석회질암석/비석용 또는 건축용 석재와 그 제품)	0.00	0	0.01	0
6802299000	기타석(비석용 또는 건축용)	0.00	0	0.02	2
6802911000	대리석	0.02	1	0.13	0
6802930000	화강암(기타)	0.25	18	0.93	14
6802990000	기타석(기타)	0.09	2	0.41	4
6804100000	밀스톤(millstone)과 그라인드스톤(grindstone)[밀링(milling)용·그라인딩(grinding)용·펄핑(pulping)용으로 한정한다]	2.89	24	2.48	26
6804220000	그밖의 연마재료로 만든 것(응결된 것으로 한정한다)이나 도 자제의 것	38.63	3,490	37.94	4,045
6804230000	천연석으로 만든 것	0.00	0	0.00	0
6804300000	수지석(手砥石)	9.64	140	3.39	119
6814100000	판·시트(sheet)·스트립(strip)(응결시키거나 제생한 운모의 것으로 한정하며 지지물에 부착한 것인 지에 상관없다)	55.98	1,826	71.49	2,136
6815990000	기타 석제품	22.66	821	63.26	1,947
9406100000	나무로 만든 것	0.00	0	0.00	0

III. FTA 관련 HSK별 현황 / 1. 타결·발효 국가

7) 페루

■ 수출

HSK	품 목 명	2020		2021	
		물량(톤, 천m³)	금액(천\$)	물량(톤, 천m³)	금액(천\$)
	합 계	6.83	88	12.27	125
802120000	아몬드(탈각)	0.09	1	0.00	0
802420000	밤(탈각)	0.03	0	0.03	0
2008191000	밤(조제저장처리)	0.02	0	0.00	0
4414000000	목재의 그림틀, 사진틀 등	0.00	0	0.00	0
4415200000	페렛, 박스페렛 등	0.00	0	0.00	0
4419903000	젓가락	0.00	0	0.02	2
4419909000	기타	0.00	0	0.12	1
4421100000	옷걸이	0.00	0	0.00	0
4421999000	기타	0.85	2	0.00	0
4504100000	블록, 판, 쉬트 등(응집코르크와 제품)	0.00	0	0.00	0
4814901090	기타 벽지	0.02	0	0.03	3
6804100000	밀스톤(millstone)과그라인드스톤(grindstone)[밀링(milling)용·그라인딩(grinding)용·펄핑(pulping)용으로 한정한다]	0.42	24	5.37	47
6804220000	그밖의연마재료로만든것(응결된것으로 한정한다)이나도 자제의것	0.00	0	0.00	0
6804300000	수지석(手砥石)	0.00	0	0.00	0
6814100000	판·시트(sheet)·스트립(strip)(응결시키거나재생한운모 의것으로 한정하며지불에부착한것인지에 상관없다)	0.18	4	0.18	4
6815990000	기타 석제품	5.22	56	6.52	69

FTA 관련 통계 Section

■ 수입

HSK	품 목 명	2020		2021	
		물량(톤, 천m³)	금액(천\$)	물량(톤, 천m³)	금액(천\$)
	합 계	6,600.01	18,113	5,405.25	16,301
602909090	수목과 관목(기타)	0.00	0	0.00	0
604909000	식물의 잎, 가지와 그 밖의 부분, 풀, 이끼, 지의(기타)	0.22	5	2.71	62
714901090	쫄쫄리(기타)	0.00	0	0.00	0
802909000	기타견과류	0.00	0	0.00	0
811909000	냉동 과실, 냉동 견과류(기타)	6,224.94	17,038	5,137.72	15,232
813500000	건조 견과류, 건조 과실의 혼합물	0.00	0	0.00	0
1106201000	사과·뿌리 또는 괴경의 것(쫄쫄리의것)	0.00	0	0.51	6
1106209000	사과·뿌리 또는 괴경의 것(기타)	11.13	159	4.25	74
1211909090	기타	0.21	7	0.99	29
1404903090	기타식물잎	0.00	0	0.00	0
1404906090	기타 염색·유연용 식물성원료	131.40	237	111.60	235
1404909000	기타 식물성 생산품	0.01	0	0.00	0
4401110000	침엽수류	0.00	0	0.10	2
4401120000	활엽수류	0.04	1	0.04	1
4401210000	침상 또는 삭편상(침엽수)	0.00	0	0.07	3
4403999000	기타	0.00	0	0.00	3
4404200000	활엽수류, 목재의 막대(공구의 자루 등)	0.00	0	0.10	2
4407195000	편백나무	0.00	1	0.00	0
4407991040	호도나무(제재목)	0.15	61	0.00	0
4407999000	기타	0.63	332	0.76	384
4409229000	기타	0.00	0	91.12	125
4409299000	기타	231.17	269	47.68	56
4414000000	목재의 그림틀, 사진틀 등	0.00	0	0.01	1
4419901000	빵도마, 도마 및 이와 유사한 판	0.00	0	5.31	16
4420901000	기록 세공과 삼각 세공한 목재	0.00	0	0.02	1
4420909010	담배 및 신변장식용품상자	0.00	0	0.01	1
4420909090	기타	0.00	0	0.31	10
4421995000	부채, 핸드스크린, 이들의 살과 자루	0.02	0	0.00	0
4421999000	기타	0.09	3	1.94	58
4602199000	기타편조물류(기타 식물성재료의 농세공품, 지조세공품)	0.00	0	0.00	0
6815990000	기타 석제품	0.00	0	0.00	0

III. FTA 관련 HSK별 현황 / 1. 타결·발효 국가

8) 미국

■ 수출

HSK	품 목 명	2020		2021	
		물량(톤, 천m³)	금액(천\$)	물량(톤, 천m³)	금액(천\$)
	합 계	18,850.19	89,425	19,506.92	115,789
106320000	앵무류(패로트류, 파라키티류, 금강앵무류를 포함한다)	0.00	0	0.00	0
505100000	새털(솜털 및 충전재용 깃털)	0.00	0	0.00	0
602109000	기타(뿌리없는 삼수-접수)	0.02	0	0.00	0
602209000	수목과 관목(기타)	0.01	0	0.01	0
602909030	빵나무	0.00	0	0.07	1
602909090	수목과 관목(기타)	0.03	8	0.13	25
604202010	은행잎(신선)	0.00	0	0.01	0
604202090	기타(은행잎이외/신선)	2.16	11	0.26	2
604209000	식물의 잎, 가지와 그 밖의 부분, 풀, 이끼, 지의(기타)	12.46	55	4.73	30
604901000	이끼와 지의(기타)	0.00	0	0.00	0
604909000	식물의 잎, 가지와 그 밖의 부분, 풀, 이끼, 지의(기타)	3.25	15	7.55	26
706903000	더덕	7.68	51	7.43	55
706904000	도라지	3.20	30	2.37	21
709591000	송이버섯(신선/냉장)	0.00	2	0.00	0
709592000	표고버섯(신선/냉장)	13.20	146	31.23	339
709991000	고사리(신선/냉장)	0.18	4	0.15	5
710805000	고사리(냉동)	3.64	30	4.03	40
710808010	취(참취,개미취,곰취,미역취)	105.07	417	254.45	955
710808020	고려영경취(근드레)	9.99	134	7.18	32
710900000	채소류의 혼합물(냉동)	0.97	6	0.49	3
712320000	목이버섯(아우리콜라리아종, 건조)	2.02	44	3.63	73
712391010	송이버섯(건조)	0.00	0	0.00	0
712391020	표고버섯(건조)	20.44	399	19.11	440
712391030	영지버섯	0.00	0	0.00	0
712392000	송 로(건조)	0.01	1	0.00	0
712902010	고사리(건조)	5.60	137	3.05	161
712902095	더덕	1.34	14	0.85	3
712902096	취(참취,개미취,곰취,미역취)	7.50	135	10.10	176
712902097	고려영경취(근드레)	8.65	258	3.91	133
712909000	채소류의 혼합물(건조)	11.39	277	8.36	214
714901090	췌뿌리(기타)	0.79	5	0.66	6
802110000	아몬드(미탈각)	0.00	0	0.48	33
802120000	아몬드(탈각)	0.00	0	13.72	95
802320000	호두(탈각)	18.89	102	39.58	289
802410000	밤(미탈각)	366.98	1,391	268.94	1,132
802420000	밤(탈각)	1.60	12	0.78	19

FTA 관련 통계 Section

HSK	품 목 명	2020		2021	
		물량(톤, 천m³)	금액(천\$)	물량(톤, 천m³)	금액(천\$)
802901010	잣(미탈각)	0.01	0	0.00	0
802901020	잣(탈각)	0.00	0	0.18	22
802902020	은행(탈각)	2.26	21	2.90	13
802909000	기타견과류	0.00	0	17.47	210
810709000	감(기타)	0.12	5	0.00	0
810903000	대추(신선)	1.03	2	0.02	0
811909000	냉동 과실, 냉동 견과류(기타)	5.17	29	5.50	46
813401000	감(건조)	48.41	679	46.32	887
813402000	대추(건조)	1.17	30	1.11	29
813500000	건조 견과류, 건조 과실의 혼합물	0.68	21	0.15	10
1106209000	사고·뿌리 또는 껍질의 것(기타)	2.55	7	0.48	7
1211201110	산양삼	0.00	0	0.01	2
1211201311	본삼	0.29	63	0.33	69
1211201319	기타	0.00	0	0.00	0
1211901300	원지	0.03	1	0.05	2
1211901400	패모	0.06	1	0.03	0
1211901500	두충	0.00	0	0.31	2
1211901600	감초	2.26	40	5.08	64
1211901700	사인	0.28	5	0.45	8
1211901800	산조인	0.13	2	1.01	18
1211901910	용안육	0.17	3	0.09	1
1211901920	산사자	0.16	1	0.48	3
1211901930	연자육	0.12	1	0.09	1
1211901940	박하	0.09	1	0.11	2
1211901950	초피	0.00	0	1.08	3
1211901960	도라지	1.27	62	1.42	54
1211901970	구기자	0.18	14	0.66	36
1211901980	오미자	0.59	21	0.73	29
1211909010	사인(砂仁)	2.54	108	0.00	0
1211909090	기타	18.32	814	10.88	752
1301909000	락, 겹, 기타	0.00	0	0.00	0
1302120000	감초로 만든것	0.00	0	0.24	7
1302199031	당귀 추출물	1.50	182	2.31	234
1302199032	오미자 추출물	0.06	1	0.93	17
1302199039	기타(당귀, 오미자, 작약, 천궁, 황기추출물 이외 기타)	6.00	546	1.71	29
1401900000	기타	0.02	1	0.00	0
1404909000	기타 식물성 생산품	0.07	3	46.93	112
1704901000	감초 추출물	0.00	0	0.01	0
2003901000	표고버섯(조제저장처리)	0.31	6	0.27	13
2005994000	고려영경귀(곤드레)	0.08	2	1.48	12
2008191000	밤(조제저장처리)	131.07	600	170.25	750

Ⅲ. FTA 관련 HSK별 현황 / 1. 타결·발효 국가

HSK	품 목 명	2020		2021	
		물량(톤, 천m³)	금액(천\$)	물량(톤, 천m³)	금액(천\$)
2008994000	염장초피	1.70	5	0.00	0
2106909060	도토리분	0.93	19	0.70	17
2517491000	현무암(입상·파편상·분상)	0.00	0	0.10	2
2517499000	기타(입상·파편상·분상)	29.87	8	3,098.00	624
3807009010	목초액	2.70	8	0.00	0
4401390000	기타(빨나무)	0.01	0	0.00	0
4402101000	성형목탄(대나무제)	0.05	0	0.00	0
4402109000	기타(대나무제)	2.50	12	0.00	0
4402901000	성형목탄	1.60	3	2.89	6
4402909000	기타목탄	0.05	1	0.29	0
4403129000	기타	0.00	2	0.00	0
4404200000	활엽수류, 목재의 막대(공구의 자루 등)	0.39	23	0.90	59
4407119000	기타	0.00	0	0.04	7
4407191000	삼나무	1.59	877	1.04	587
4407195000	편백나무	0.00	0	0.00	1
4407199000	기타	0.00	0	0.03	19
4407930000	단풍나무(제재목)	0.00	15	0.00	0
4407999000	기타	0.00	0	0.00	1
4408109910	삼나무(침엽수류 단판, 합판용 단판, 기타 목재)	1.36	653	0.04	19
4408909380	무늬목	0.00	18	0.00	16
4408909393	단풍나무(단판 등)	0.01	26	0.00	4
4408909990	기타	0.00	0	0.00	0
4409109000	기타	0.04	1	0.06	1
4409229000	기타	0.01	1	0.00	0
4409292000	플로어링(Flooring)	0.52	2	1.43	27
4409299000	기타	0.02	1	0.18	6
4410119000	기타	0.00	0	0.01	35
4410191090	기타	0.00	0	0.00	0
4410199020	멜라민을 침투한 종이로 표면을 피복한 것	0.01	18	0.01	17
4410900000	기타	0.00	1	0.00	0
4411121000	기계적 가공이나 표면을 피복하지 아니한 것(두께 5밀리 이하)	0.04	32	0.06	28
4411139000	기타	0.00	0	0.00	0
4411141000	기계적 가공이나 표면을 피복하지 아니한 것(두께가 9밀리미터를 초과하는 것)	0.24	138	0.19	135
4411149090	기타	0.07	113	0.02	24
4411929010	마루판	0.00	0	0.00	1
4411929090	기타	0.37	395	0.34	386
4411939090	기타	0.00	2	0.00	1
4412101010	두께가 6밀리미터 미만인 것(대나무제의 것)	0.00	0	0.00	0
4412102000	마루판	0.01	32	0.00	0
4412109090	기타	0.00	1	0.00	2

FTA 관련 통계 Section

HSK	품 목 명	2020		2021	
		물량(톤, 천m³)	금액(천\$)	물량(톤, 천m³)	금액(천\$)
4412331000	두께가 3.2밀리미터 미만인 것	0.00	28	0.00	0
4412332000	두께가 3.2밀리미터 이상 4밀리미터 미만인 것	0.00	0	0.00	0
4412333000	두께가 4밀리미터 이상 6밀리미터 미만인 것	0.00	0	0.00	0
4412336000	두께가 12밀리미터 이상 15밀리미터 미만인 것	0.15	160	0.48	511
4412337000	두께가 15밀리미터 이상인 것	0.00	43	0.00	0
4412999100	합판	0.00	6	0.04	31
4412999999	기타	0.00	0	0.02	9
4413000000	고밀도화 목재	0.00	0	0.05	1
4414000000	목재의 그림틀, 사진틀 등	4.46	126	1.40	79
4415100000	케이스, 상자 및 포장용기 등	1,294.09	931	875.22	776
4415200000	페렛, 박스페렛 등	6,490.80	3,383	4,823.86	3,790
4417000000	목재의 공구 등	0.02	2	0.74	16
4418100000	창문과 창문틀	0.00	0	0.01	0
4418200000	문, 문틀 및 문지방	25.99	500	7.88	71
4418739000	기타	0.00	0	2.00	22
4418799000	파아켓트패널	0.00	0	0.60	18
4418999000	기타	302.82	407	105.52	275
4419110000	빵도마, 도마 및 이와 유사한 판	5.35	22	1.67	15
4419120000	젓가락	1.94	6	6.57	23
4419190000	기타	1.75	17	13.67	60
4419901000	빵도마, 도마 및 이와 유사한 판	6.92	57	8.25	160
4419902000	대접(공기)	0.07	1	0.18	8
4419903000	젓가락	6.84	23	7.27	33
4419909000	기타	12.42	142	10.79	169
4420101000	목재의 조상	0.35	7	0.94	14
4420109000	목재의 기타 장식품	0.04	16	0.51	24
4420901000	기목 세공과 상감 세공한 목재	0.00	0	0.00	0
4420902010	담배상자(철기제품)	0.01	1	0.00	0
4420902020	신변장식용품 상자(철기제품)	0.00	0	0.24	14
4420902030	제94류에 해당하지 아니하는 기타 가구(철기제품)	0.00	0	0.01	0
4420902090	기타(철기제품)	0.35	16	0.15	44
4420909010	담배 및 신변장식용품상자	0.00	0	0.76	4
4420909020	제94류에 해당하지 아니하는 기타 가구	8.33	10	14.15	40
4420909090	기타	1.69	26	100.57	313
4421100000	옷걸이	0.07	5	2.54	34
4421911000	스플.콥.보빈.재봉사 릴과 이와 유사한 것	0.00	0	0.01	0
4421913000	이쑤시개	0.63	5	0.98	7
4421914000	포장용의 목재블록	0.00	0	0.18	0
4421915000	부채, 핸드스크린, 이들의 살과 자루	0.22	25	0.72	23
4421919000	기타	6.72	25	4.47	18

III. FTA 관련 HSK별 현황 / 1. 타결·발효 국가

HSK	품 목 명	2020		2021	
		물량(톤, 천m³)	금액(천\$)	물량(톤, 천m³)	금액(천\$)
4421991000	스플.콥.보빈.재봉상 릴과 이와 유사한 것	4.70	9	1.96	4
4421993000	이쑤시개	0.08	0	0.04	0
4421995000	부채.핸드스크린.이들의 살과 자루	0.01	0	0.06	3
4421999000	기타	4,361.38	5,780	2,923.77	4,998
4501100000	천연코르크(조상, 가공품)	1.06	12	11.55	147
4502000000	천연코르크(반제품)	3.90	102	5.44	182
4503900000	기타(천연코르크 제품)	2.22	4	0.11	2
4504100000	블록, 판, 쉬트 등(응집코르크와 제품)	0.00	0	0.00	0
4504900000	기타(응집코르크와 제품)	8.40	73	5.22	65
4601211000	매투류(대나무제)	0.00	0	0.04	0
4601921000	기타 조물제품(대나무제/은죽발장)	0.06	1	0.00	0
4601930000	기타 조물제품(등나무제)	0.05	2	0.00	0
4602111000	바구니(대나무제의 것)	0.10	4	0.03	1
4602112000	쟁반, 접시, 기타주방용품 등(대나무 제품)	0.49	12	0.09	5
4602119000	기타(대나무 제품)	0.58	0	0.02	0
4602120000	등나무제의 것	0.00	0	1.10	3
4602199000	기타편조물류(기타 식물성재료의 농세공품, 지조세공품)	1.42	209	9.36	359
4701001000	표백하지 아니한 것	0.00	0	0.02	0
4704210000	침엽수류의 것	0.00	0	0.00	0
4707100000	표백하지 아니한 크라프트지 또는 판지나 파형지 또는 판지제의 것	0.00	0	1.57	15
4707300000	신문, 잡지 및 이와 유사한 인쇄물 등 주로 기계필프로 만들어진 지 또는 판지의 것	1.57	53	2.66	103
4707900000	기타(선별하지 아니한 웨이스트와 스크랩을 포함한다)	0.00	0	0.30	0
4814901090	기타 벽지	205.68	5,384	305.33	8,279
6801000000	포석·연석·판석[천연석재로 한정하며, 슬레이트(slate)는 제외한다]	0.00	0	0.00	4
6802100000	타일·큐브와 이와 유사한 물품(사각형인지에 상관없으며 최대 표면적이 한 변이 7센티미터 미만인 정사각형의 면적이 내로 한정한다), 인공적으로 착색한 알갱이·조각·가루	0.00	0	0.38	1
6802211000	대리석	1.29	7	37.50	128
6802230000	화강암(비석용 또는 건축용)	0.01	2	0.00	0
6802299000	기타석(비석용 또는 건축용)	0.59	1	2.40	11
6802930000	화강암(기타)	3.53	24	0.38	4
6802990000	기타석(기타)	82.14	60	0.90	8
6804100000	밀스톤(millstone)과 그라인드스톤(grindstone)[밀링(milling)용·그라인딩(grinding)용·펄핑(pulping)용으로 한정한다]	3.24	109	4.70	263
6804220000	그밖의 연마재료로 만든 것(응결된 것으로 한정한다)이나 도자제의 것	276.23	2,731	344.29	4,842
6804230000	천연석으로 만든 것	0.00	0	0.00	9
6804300000	수지석(手砥石)	120.02	922	180.68	1,468
6814100000	판·시트(sheet)·스트립(strip)(응결시키거나 생성한 운모의 것으로 한정하며 지지물에 부착한 것인지에 상관없다)	1.17	36	1.31	46
6815990000	기타 석제품	4,719.06	58,530	5,548.39	78,449
9406100000	나무로 만든 것	1.02	2	4.21	7

FTA 관련 통계 Section

■ 수입

HSK	품 목 명	2020		2021	
		물량(톤, 천m³)	금액(천\$)	물량(톤, 천m³)	금액(천\$)
	합 계	1,021,133.65	629,067	923,207.26	772,041
505100000	새털(솜털 및 충전재용 깃털)	0.08	8	0.10	11
602109000	기타(뿌리없는 삽수·접수)	0.42	61	0.79	103
602209000	수목과 관목(기타)	0.01	4	0.06	13
602902069	단풍나무(기타)	0.00	0	0.00	0
602902091	기타 산림수(분재용)	0.00	0	0.00	0
602902099	기타 산림수(기타)	0.00	0	0.00	0
602909090	수목과 관목(기타)	2.40	28	3.34	35
604201000	이끼와 지의	0.00	0	0.01	0
604202010	은행잎(신선)	0.00	0	0.00	0
604202090	기타(은행잎이외/신선)	0.00	0	0.00	0
604209000	식물의 잎, 가지와 그 밖의 부분, 풀, 이끼, 지의(기타)	42.03	362	42.96	299
604901000	이끼와 지의(기타)	2.48	44	0.00	0
604909000	식물의 잎, 가지와 그 밖의 부분, 풀, 이끼, 지의(기타)	80.46	596	98.56	772
706904000	도라지	0.00	0	0.00	0
709592000	표고버섯(신선/냉장)	0.00	0	0.00	0
709596000	송 로(신선/냉장)	0.00	0	0.00	0
709991000	고사리(신선/냉장)	0.10	3	0.07	3
710900000	채소류의 혼합물(냉동)	597.37	1,513	503.17	1,382
711591000	송 로(일시저장처리)	0.00	0	0.00	0
712320000	목이버섯(아우리쿨라리아종, 건조)	0.00	0	0.00	0
712391010	송이버섯(건조)	0.00	0	0.00	0
712391020	표고버섯(건조)	0.01	1	0.02	1
712391030	영지버섯	0.00	0	0.00	0
712392000	송 로(건조)	0.00	0	0.00	1
712902010	고사리(건조)	0.20	7	0.15	4
712902095	더덕	0.00	0	0.00	0
712902096	취(참취,개미취,곰취,미역취)	0.00	0	0.00	0
712902097	고려영경취(곤드레)	0.00	0	0.00	0
712909000	채소류의 혼합물(건조)	3.29	175	4.34	190
714901090	참뿌리(기타)	0.01	0	0.01	0
802110000	아몬드(미탈각)	0.05	1	0.13	2
802120000	아몬드(탈각)	27,097.17	166,342	37,935.64	181,445
802210000	헤즐너트필버트(미탈각)	1.00	5	3.00	13
802220000	헤즐너트필버트(탈각)	0.05	3	0.16	7
802310000	호두(미탈각)	382.00	1,690	485.23	1,485
802320000	호두(탈각)	11,798.38	80,960	16,140.41	94,870
802410000	밤(미탈각)	0.00	0	0.00	0
802420000	밤(탈각)	0.00	0	0.00	0
802510000	피스타치오	621.59	5,795	879.45	7,613
802520000	탈각한 것(피스타치오)	202.40	3,363	291.24	4,882
802610000	껍데기를 벗기지 않은 것(마카다미아 너트)	0.01	1	0.02	1
802620000	껍데기를 벗긴 것(마카다미아 너트)	0.94	50	1.18	60
802700000	콜라 너트	0.00	0	0.00	0
802901010	잣(미탈각)	0.04	2	0.07	4
802901020	잣(탈각)	2.42	113	4.27	246

Ⅲ. FTA 관련 HSK별 현황 / 1. 타결·발효 국가

HSK	품 목 명	2020		2021	
		물량(톤, 천m³)	금액(천\$)	물량(톤, 천m³)	금액(천\$)
802902020	은행(탈각)	0.00	0	0.00	0
802909000	기타견과류	1,032.28	11,827	1,530.38	16,442
810200000	나무딸기, 검은나무딸기, 오디, 로간베리	0.00	0	0.00	0
810903000	대추(신선)	0.00	0	0.01	0
811200000	나무딸기, 검은나무딸기, 오디, 로간베리(냉동)	75.49	170	38.08	102
811903000	잣(냉동)	0.00	0	0.00	0
811909000	냉동 과실, 냉동 견과류(기타)	6,857.39	19,732	8,502.98	28,268
813401000	감(건조)	0.00	0	0.00	0
813402000	대추(건조)	0.49	12	0.75	19
813500000	건조 견과류, 건조 과실의 혼합물	3.33	104	4.38	143
1106201000	사과·뿌리 또는 껍질의 것(꺾뿌리의것)	0.00	0	0.00	0
1106209000	사과·뿌리 또는 껍질의 것(기타)	1.44	83	5.52	198
1209991010	참나무종자	0.04	1	0.10	3
1209991090	기타산립수종자	0.83	104	0.57	110
1209994000	잔디종자	587.97	2,331	613.48	1,951
1211201110	산양삼	0.00	0	0.00	1
1211201219	기타	0.00	0	0.00	0
1211201311	본삼	0.00	0	0.00	0
1211201319	기타	0.00	0	0.00	0
1211901200	황련	0.00	0	0.00	0
1211901600	감초	0.03	1	0.03	1
1211901910	용안육	0.00	0	0.00	0
1211901920	산사자	0.00	1	0.00	0
1211901930	연자육	0.00	0	0.00	0
1211901940	박하	5.61	176	4.66	188
1211901960	도라지	0.00	0	0.00	0
1211901970	구기자	0.54	35	0.70	49
1211901980	오미자	0.00	0	0.00	0
1211909010	사인(砂仁)	24.55	208	0.00	0
1211909090	기타	2.18	79	2.80	74
1301901000	올레오레진	0.00	0	0.00	0
1301909000	락, 검, 기타	0.61	24	1.12	37
1302120000	감초로 만든것	0.36	60	0.52	92
1302199032	오미자 추출물	0.52	12	0.02	1
1302199039	기타(당귀, 오미자, 작약, 천궁, 황기추출물 이외 기타)	2.02	131	14.22	935
1401109000	기타죽	0.00	0	0.00	2
1401900000	기타	0.00	0	0.00	0
1404901000	조각용으로 사용되는 종자, 껍질 및 너트	19.96	20	19.96	21
1404902090	기타(수피)	2.09	7	0.00	0
1404904000	충전용 식물성재료(케이폭, 식물성헤어 등)	0.00	1	0.00	0
1404906020	아몬드현(염색·유연용)	47,715.14	4,511	68,294.31	6,720
1404906090	기타 염색·유연용 식물성원료	0.02	1	0.05	2
1404909000	기타 식물성 생산물	2,859.95	373	157.37	287
1704901000	감초 추출물	0.03	1	0.02	1
2003901000	표고버섯(조제저장처리)	0.01	0	0.02	1
2003902000	송이버섯(조제저장처리)	0.00	0	0.00	0
2003903000	송로(조제저장처리)	0.00	0	0.02	0
2005910000	죽 슌(조제저장처리)	0.00	0	0.00	0

FTA 관련 통계 Section

HSK	품 목 명	2020		2021	
		물량(톤, 천m³)	금액(천\$)	물량(톤, 천m³)	금액(천\$)
2006009020	죽 순(철당저장처리)	0.00	0	0.00	0
2008191000	밤(조제저장처리)	0.08	1	0.29	4
2008994000	염장초피	0.00	0	0.00	0
2106909060	도토리분	0.02	0	0.02	1
2514009000	슬레이트(기타)	0.00	0	0.03	1
2516120000	화강암(직·정사각형 블록상 또는 슬랩상)	1,860.85	1,133	240.10	85
2516209000	사암(직·정사각형 블록상 또는 슬랩상)	0.00	0	0.00	0
2517491000	현무암(입상·파편상·분상)	0.02	0	97.98	35
2517492000	화강암(입상·파편상·분상)	0.04	1	0.41	1
2517499000	기타(입상·파편상·분상)	0.82	3	0.01	1
3806101000	로 진	1,636.07	2,273	2,153.35	3,248
4401110000	침엽수류	0.18	2	0.18	2
4401120000	활엽수류	3.66	10	5.46	15
4401210000	칩상 또는 삭편상(침엽수)	0.22	0	1,043.17	104
4401221000	펠프 제조용의 것	0.00	0	0.00	0
4401229000	칩상 또는 삭편상(활엽수)	189.64	152	698.29	267
4401310000	목재펠릿(껍나무)	56.51	47	44.85	20
4401390000	기타(껍나무)	1,986.71	202	82.36	68
4401400000	톱밥,목재의 웨이스트(waste)와 스크랩(scrap)	173.49	147	177.80	165
4402901000	성형목탄	334.18	486	44.33	65
4402909000	기타목탄	0.21	5	0.25	3
4403129000	기타	0.00	0	0.05	22
4403211000	적송	0.00	0	0.00	0
4403231000	전나무(아비에스 종)	0.87	141	1.23	297
4403232000	가문비나무(피세아 종)	6.85	1,750	10.09	2,933
4403241000	전나무(아비에스 종)	0.19	0	0.15	4
4403242000	가문비나무(피세아 종)	2.54	1,157	6.06	1,606
4403251000	삼나무	3.59	1,236	1.62	692
4403252000	미송	100.99	19,857	119.65	29,768
4403254000	전나무(아비에스 종 제외)	3.67	785	4.53	1,697
4403259000	기타	31.78	7,330	40.04	12,054
4403261000	삼나무	0.46	542	1.08	823
4403262000	미송	28.01	10,307	20.26	12,982
4403264000	전나무류(아비에스 종 제외)	0.40	79	0.12	23
4403269000	기타	7.62	1,195	5.46	1,165
4403910000	참나무류(원목)	2.09	1,973	2.50	2,606
4403940000	너도밤나무(파구스종)의 것(그 밖의 것으로 한정)	0.00	2	0.00	0
4403950000	자작나무(베틀라 종)의 것(모든 횡단면의 치수가 15센티 미터 이상인 것으로 한정)	0.02	9	0.02	7
4403960000	자작나무(베틀라 종)의 것(그 밖의 것으로 한정)	0.00	3	0.00	0
4403971000	포플러	1.93	202	3.09	490
4403972000	사시나무	0.02	7	0.03	20
4403991040	물푸레나무(원목)	0.85	645	0.87	815
4403991050	호도나무(원목)	3.93	3,680	6.20	5,823
4403991090	기타(황양, 화리, 철도목, 헉코리 원목)	0.00	0	0.03	12
4403993030	단풍나무(원목)	1.37	1,045	1.65	1,634
4403993040	느릅나무(원목)	0.02	23	0.05	35
4403999000	기타	0.18	112	1.00	449

Ⅲ. FTA 관련 HSK별 현황 / 1. 타결·발효 국가

HSK	품 목 명	2020		2021	
		물량(톤, 천m³)	금액(천\$)	물량(톤, 천m³)	금액(천\$)
4404200000	활엽수류, 목재의 막대(공구의 자루 등)	0.01	1	0.01	0
4405000000	목모와 목분	137.06	226	95.80	223
4407119000	기타	2.08	749	6.29	3,494
4407122000	가문비나무(피세아 종)	0.00	0	0.10	211
4407191000	삼나무	0.00	0	0.00	0
4407192010	더글러스퍼	0.00	0	0.31	211
4407192020	헴록	0.00	21	0.06	60
4407192090	기타	0.00	0	0.35	200
4407193000	전나무류(아비에스 종 제외)	0.00	0	0.04	47
4407194000	낙엽송	0.00	1	0.00	2
4407199000	기타	0.10	51	0.39	274
4407210000	마호가니(열대산 제재목)	0.00	3	0.00	2
4407220000	비롤라·입부아 및 발사	0.00	7	0.00	22
4407299000	기타(열대산 제재목)	0.00	0	0.07	87
4407910000	참나무류(제재목)	6.23	5,385	9.00	9,366
4407930000	단풍나무(제재목)	2.35	1,519	2.23	2,093
4407940000	체리나무(프루누스종)의 것	0.29	229	0.38	433
4407950000	물푸레나무(제재목)	6.33	4,878	5.40	4,755
4407971000	포플러	0.19	119	0.29	214
4407991040	호도나무(제재목)	3.14	5,574	4.42	9,953
4407991090	기타(황양, 화리, 철도목, 희코리의 제재목)	0.02	17	0.00	0
4407993040	느릅나무(제재목)	0.00	1	0.00	0
4407993060	파나무(제재목)	0.03	43	0.03	22
4407999000	기타	0.48	495	0.66	724
4408109100	합판 제조용의 것	0.00	3	0.00	0
4408109200	무늬목	0.00	2	0.00	0
4408109910	삼나무(침엽수류 단판, 합판용 단판, 기타 목재)	0.00	0	0.00	0
4408109960	가문비나무(침엽수류 단판, 합판용 단판, 기타 목재)	0.00	0	0.00	2
4408109990	기타(침엽수류 단판, 합판용 단판, 기타 목재)	0.00	1	0.00	1
4408319029	메란티바카우(열대산 목재의 단판 등)	0.00	0	0.00	0
4408396000	적층목제품을 평삭한 베니어용 등(열대산 목재의 단판 등)	0.00	0	0.00	16
4408399059	마호가니(열대산 목재의 단판 등)	0.00	0	0.00	3
4408399099	기타(열대산 목재의 단판 등)	0.00	12	0.00	34
4408901000	적층목제품을 평삭한 베니어용 등(열대산 목재의 단판 등)	0.00	0	0.00	0
4408909194	호도나무(단판 등)	0.00	19	0.00	4
4408909195	참나무	0.00	0	0.00	0
4408909393	단풍나무(단판 등)	0.00	1	0.00	0
4408909396	파나무(단판 등)	0.00	34	0.00	37
4408909990	기타	0.00	22	0.00	7
4409109000	기타	10.29	33	6.26	31
4409210000	대나무제의 것(활엽수류)	0.00	0	0.00	0
4409229000	기타	0.00	0	0.06	2
4409292000	플로어링(Flooring)	0.48	14	73.79	194
4409299000	기타	53.92	230	21.22	254
4410111000	기타 목재의 것(미가공)	0.06	25	0.00	0
4410112000	기타 목재의 것(멜라민종이피복)	0.00	0	0.00	1
4410113000	기타 목재의 것(플라스틱라미네이트피복)	0.00	3	0.00	0

FTA 관련 통계 Section

HSK	품 목 명	2020		2021	
		물량(톤, 천m³)	금액(천\$)	물량(톤, 천m³)	금액(천\$)
4410119000	기타	0.00	3	0.02	26
4410121000	배향성이 있는 스트랜드보드 및 웨이퍼보드(미가공)	0.27	90	0.06	72
4410129000	배향성이 있는 스트랜드보드 및 웨이퍼보드(기타)	2.45	758	0.59	574
4410199090	기타	0.00	5	0.00	1
4410900000	기타	0.00	3	0.00	3
4411129000	기타	0.00	48	0.00	0
4411139000	기타	0.00	1	0.00	2
4411149010	마루판	0.00	0	0.00	7
4411149090	기타	0.10	810	0.01	52
4411929010	마루판	0.00	0	0.00	0
4411929090	기타	0.01	17	0.01	16
4411939090	기타	0.00	0	0.00	0
4411949000	섬유판(기타)	0.00	0	0.00	12
4412312090	기타	0.00	0	0.00	1
4412331000	두께가 3.2밀리미터 미만인 것	0.00	10	0.00	3
4412332000	두께가 3.2밀리미터 이상 4밀리미터 미만인 것	0.00	0	0.00	1
4412334010	두께가 6밀리미터 이상 8밀리미터 미만인 것	0.00	0	0.00	2
4412347000	두께가 15밀리미터 이상인 것	0.00	0	0.00	2
4412399000	기타	0.01	11	0.01	19
4412941000	블록보드	0.00	0	0.00	0
4412994100	합판	0.00	4	0.00	0
4412994919	기타	0.00	0	0.00	0
4412995919	기타	0.00	5	0.00	14
4412995999	기타	0.00	3	0.00	0
4412999100	합판	0.00	2	0.00	3
4412999919	기타	0.00	0	0.00	0
4412999999	기타	0.00	17	0.01	17
4413000000	고밀도화 목재	0.53	14	21.34	55
4414000000	목재의 그림틀, 사진틀 등	8.05	101	12.04	146
4415100000	케이스, 상자 및 포장용기 등	1,135.56	460	1,602.52	899
4415200000	페렛, 박스페렛 등	217.76	521	242.48	544
4416000000	목재의 통 및 기타용기 등	120.26	366	146.15	260
4417000000	목재의 공구 등	1.51	62	1.22	95
4418100000	창문과 창문틀	36.00	538	39.88	528
4418200000	문, 문틀 및 문지방	61.89	310	35.53	500
4418400000	콘크리트구조물 작업용의 셋터	0.00	0	0.00	1
4418500000	지붕이는 판자	0.00	0	0.00	0
4418600000	기둥 및 들보	0.00	0	0.38	3
4418751000	파케이패널(parquet panel)	0.00	0	0.01	0
4418799000	파아컷트패널	0.04	0	36.22	220
4418991000	셀룰러우드패널	0.00	0	0.00	3
4418999000	기타	243.72	384	129.60	731
4419110000	빵도마, 도마 및 이와 유사한 판	0.26	8	0.88	20
4419120000	젓가락	0.06	1	0.02	0
4419190000	기타	0.18	6	0.91	17
4419901000	빵도마, 도마 및 이와 유사한 판	42.45	598	87.65	1,248
4419902000	대접(공기)	0.01	1	0.07	4
4419903000	젓가락	0.22	3	0.18	4

Ⅲ. FTA 관련 HSK별 현황 / 1. 타결·발효 국가

HSK	품 목 명	2020		2021	
		물량(톤, 천m³)	금액(천\$)	물량(톤, 천m³)	금액(천\$)
4419909000	기타	41.93	776	27.23	464
4420101000	목재의 조상	0.31	24	0.45	25
4420109000	목재의 기타 장식품	1.03	24	0.24	7
4420901000	기목 세공과 상감 세공한 목재	1.00	2	0.86	4
4420902010	담배상자(칠기제품)	0.02	1	0.00	0
4420902020	신변장식용품 상자(칠기제품)	0.07	2	0.08	5
4420902030	제94류에 해당하지 아니하는 기타 가구(칠기제품)	0.19	14	0.07	2
4420902090	기타(칠기제품)	0.72	25	2.37	48
4420909010	담배 및 신변장식용품상자	0.12	3	0.10	9
4420909020	제94류에 해당하지 아니하는 기타 가구	0.52	22	13.95	54
4420909090	기타	0.05	6	0.19	11
4421100000	옷걸이	0.46	6	0.96	20
4421911000	스폴.콥.보빈.재봉사 릴과 이와 유사한 것	0.00	0	0.00	0
4421912000	성냥개비의 나무, 신발용의 나무 껍(peg)과 못	0.08	0	0.00	0
4421913000	이쑤시개	0.53	8	0.19	4
4421914000	포장용의 목재블록	0.00	0	0.00	0
4421915000	부채.핸드스크린.이들의 살과 자루	0.00	0	0.00	0
4421919000	기타	0.02	2	0.05	2
4421991000	스폴.콥.보빈.재봉사 릴과 이와 유사한 것	11.08	21	12.74	30
4421992000	성냥개비의 나무, 신발용의 나무 껍(peg)과 못	0.00	0	0.03	4
4421993000	이쑤시개	0.40	8	1.17	23
4421994000	포장용의 목재블록	0.03	2	0.02	2
4421995000	부채.핸드스크린.이들의 살과 자루	0.08	2	0.11	3
4421999000	기타	1.90	61	5.72	172
4501100000	천연코르크(조상, 가공품)	0.32	5	0.14	3
4501900000	기타(조상, 가공품)	0.75	9	0.93	12
4502000000	천연코르크(반제품)	0.00	0	0.00	0
4503100000	마 개	0.02	0	0.19	2
4503900000	기타(천연코르크 제품)	0.03	1	0.30	4
4504100000	블록, 판, 쉬트 등(응집코르크와 제품)	5.22	298	2.52	189
4504900000	기타(응집코르크와 제품)	4.94	89	3.65	57
4601211000	매트류(대나무제)	0.00	0	0.00	0
4601221000	매트류(등나무제)	0.00	0	0.00	0
4601930000	기타 조물제품(등나무제)	0.00	0	0.03	4
4602111000	바구니(대나무제의 것)	0.05	2	0.05	1
4602112000	쟁반, 접시, 기타주방용품 등(대나무 제품)	0.02	1	0.03	1
4602119000	기타(대나무 제품)	0.05	2	0.01	1
4602120000	등나무제의 것	0.01	0	0.01	2
4602199000	기타편조물류(기타 식물성재료의 농세공품, 지조세공품)	0.14	3	0.06	2
4701001000	표백하지 아니한 것	143.72	130	127.25	106
4701002000	반표백 또는 표백한 것	0.00	0	8.30	14
4702000000	화학목재펠프(용해용의 것에 한한다)	9,107.09	12,128	10,390.08	13,600
4703110000	침엽수류의 것	55,752.00	31,072	55,537.54	39,386
4703190000	활엽수류의 것	1,687.78	947	1,815.77	1,337
4703211000	반표백한 것	616.57	378	0.00	0

FTA 관련 통계 Section

HSK	품 목 명	2020		2021	
		물량(톤, 천m³)	금액(천\$)	물량(톤, 천m³)	금액(천\$)
4703212000	표백한 것	86,378.74	56,196	75,018.90	61,257
4703291000	반표백한 것	0.00	0	119.90	223
4703292000	표백한 것	10,474.03	4,779	11,826.58	6,855
4704210000	침엽수류의 것	3.07	10	2.30	9
4704290000	활엽수류의 것	3.65	15	12.40	26
4705000000	기계적 및 화학적 펄핑 공정을 결합하여 얻은 목재펄프	2,520.16	1,730	2,477.46	2,297
4707100000	표백하지 아니한 크라프트지 또는 판지나 파형지 또는 판지제의 것	430,718.60	71,770	362,846.50	93,250
4707200000	주로 표백화학펄프로 된 기타의 지 또는 판지제의 것	98,321.72	32,013	104,312.01	42,190
4707300000	신문, 잡지 및 이와 유사한 인쇄물 등 주로 기계펄프로 만들어진 지 또는 판지의 것	153,861.51	20,291	145,858.19	34,066
4707900000	기타(선별하지 아니한 웨이스트와 스크랩을 포함한다)	59,951.79	7,605	6,142.89	559
4814901090	기타 벽지	0.58	37	0.60	40
6802100000	타일·큐브와이와유사한물품(사각형인지에상관없으며최 대표면적이한변이7센티미터미만인정사각형의면적이내로 한정한다),인공적으로착색한알갱이·조각·가루	2,098.13	1,008	3,137.60	1,005
6802213000	설화석고(alabaster)	0.01	0	0.01	0
6802230000	화강암(비석용 또는 건축용)	564.92	353	0.00	0
6802291000	석제품(기타석회질암석/비석용 또는 건축용 석재와 그 제품)	0.00	0	0.00	0
6802299000	기타석(비석용 또는 건축용)	0.02	0	0.00	0
6802911000	대리석	0.12	2	0.24	7
6802913000	설화석고(alabaster)	0.24	1	0.01	0
6802920000	그밖의석회질암석	2.01	15	7.00	56
6802930000	화강암(기타)	0.01	1	0.01	3
6802990000	기타석(기타)	0.28	37	0.11	6
6803001000	버루(가공 슬레이트 제품)	0.00	0	0.00	0
6803009000	기타(가공 슬레이트 제품)	0.07	1	0.11	1
6804100000	밀스톤(millstone)과그라인드스톤(grindstone)[밀링(milling)용·그라인딩(grinding)용·펄핑(pulping)용으로 한정한다]	2.29	193	6.34	261
6804220000	그밖의연마재료로만든것(응결된것으로한정한다)이나도 자제의것	38.07	774	35.09	565
6804230000	천연석으로만든것	0.01	3	0.33	75
6804300000	수지석(手砥石)	1.33	477	0.96	366
6814100000	판·시트(sheet)·스트립(strip)(응결시키거나재생한운모 의것으로한정하며지질물에부착한것인지에상관없다)	16.52	660	22.79	909
6815990000	기타 석제품	234.24	2,465	438.15	4,167
9406100000	나무로 만든 것	0.01	1	1.33	25

9) 터키

■ 수출

HSK	품 목 명	2020		2021	
		물량(톤, 천m³)	금액(천\$)	물량(톤, 천m³)	금액(천\$)
	합 계	33.29	563	143.96	1,089
802120000	아몬드(탈각)	0.00	0	83.92	336
2517499000	기타(입상·파편상·분상)	18.10	11	41.90	32
3806101000	로 진	2.55	5	0.00	0
4411131000	기계적 가공이나 표면을 피복하지 아니한 것(두께가 5밀리미터 초과 9밀리미터 이하인 것)	0.01	5	0.00	0
4411141000	기계적 가공이나 표면을 피복하지 아니한 것(두께가 9밀리미터를 초과하는 것)	0.10	65	0.07	45
4412999999	기타	0.00	0	0.00	0
4415100000	케이스, 상자 및 포장용기 등	0.00	0	0.27	2
4415200000	페렛, 박스페렛 등	0.00	0	0.24	0
4420109000	목재의 기타 장식품	0.00	0	0.02	0
4420902090	기타(철기계품)	0.00	1	0.00	0
4814901090	기타 벽지	2.60	61	0.17	6
6804100000	밀스톤(millstone)과그라인드스톤(grindstone)[밀링(milling)용·그라인딩(grinding)용·펄핑(pulping)용으로 한정한다]	1.04	6	0.80	8
6804220000	그밖의연마재료로만든것(응결된것으로한정한다)이나도자제의것	2.20	281	3.15	433
6804230000	천연석으로만든것	0.38	3	0.00	0
6804300000	수지석(手砥石)	0.45	33	0.46	28
6815990000	기타 석제품	5.86	94	12.96	198

FTA 관련 통계 Section

■ 수입

HSK	품 목 명	2020		2021	
		물량(톤, 천m³)	금액(천\$)	물량(톤, 천m³)	금액(천\$)
	합 계	8,815.53	9,945	12,673.81	14,862
602909090	수목과 관목(기타)	0.00	0	0.04	2
604909000	식물의 잎, 가지와 그 밖의 부분, 풀, 이끼, 지의(기타)	0.00	0	0.02	2
709591000	송이버섯(신선/냉장)	1.62	56	1.09	27
710806000	송이버섯(냉동)	0.01	0	0.00	0
712909000	채소류의 혼합물(건조)	0.00	0	0.00	0
802120000	아몬드(탈각)	0.00	0	0.00	0
802210000	헤즐너트펠버트(미탈각)	0.00	0	0.00	0
802220000	헤즐너트펠버트(탈각)	493.26	4,458	711.36	6,067
802510000	피스타치오	0.00	0	0.00	0
802520000	탈각한 것(피스타치오)	0.00	0	0.01	0
802620000	껍테기를 벗긴 것(마카다미아 너트)	0.00	0	0.00	0
802909000	기타견과류	0.02	0	0.00	0
811200000	나무딸기, 검은나무딸기, 오디, 로간베리(냉동)	12.40	33	10.18	27
811909000	냉동 과일, 냉동 견과류(기타)	402.42	838	561.29	1,308
813402000	대추(건조)	0.00	0	0.01	0
813500000	건조 견과류, 건조 과실의 혼합물	0.02	0	0.01	0
1211901940	박하	0.02	1	0.01	0
1211909010	사인(砂仁)	0.00	0	0.00	0
1211909090	기타	0.00	0	0.02	0
1302199039	기타(당귀, 오미자, 작약, 천궁, 황기추출물 이외 기타)	0.00	0	0.00	0
1401900000	기타	0.00	0	0.00	0
1404909000	기타 식물성 생산품	0.00	0	0.00	0
2003903000	송로(조제저장처리)	0.00	0	0.00	0
2008191000	밤(조제저장처리)	0.00	0	0.00	0
2516110000	화강암(조상의 것 또는 거칠게 다듬은 것)	0.01	0	0.00	0
2516901000	기타 석비용 또는 건축용의 암석(조상의 것 또는 거칠게 다듬은 것)	84.56	24	100.58	33
2516909000	기타 석비용 또는 건축용의 암석(기타)	827.30	213	0.00	0
4401310000	목재펠릿(펠나무)	0.00	0	0.01	0
4403251000	삼나무	0.00	0	0.03	15
4407122000	가문비나무(피세아 종)	0.00	0	0.08	34
4407999000	기타	0.00	0	0.00	0
4408909199	기타	0.00	0	0.00	0
4409299000	기타	3.74	18	9.59	41
4410113000	기타 목재의 것(플라스틱라미네이트피복)	0.00	0	0.00	0
4411129000	기타	0.00	3	0.00	0
4411139000	기타	0.00	0	0.04	95
4411149010	마루판	0.00	0	0.00	0
4411149090	기타	0.00	0	0.00	0
4412101010	두께가 6밀리미터 미만인 것(대나무제의 것)	0.00	0	0.00	0
4412999999	기타	0.00	0	0.00	0
4413000000	고밀도화 목재	0.04	0	0.00	0
4414000000	목재의 그림틀, 사진틀 등	2.65	80	2.10	58

III. FTA 관련 HSK별 현황 / 1. 타결·발효 국가

HSK	품 목 명	2020		2021	
		물량(톤, 천m³)	금액(천\$)	물량(톤, 천m³)	금액(천\$)
4415100000	케이스, 상자 및 포장용기 등	0.00	1	0.01	1
4417000000	목재의 공구 등	1.26	25	0.97	16
4418751000	파케이패널(parquet panel)	0.00	0	0.05	2
4418999000	기타	43.86	58	16.71	26
4419110000	빵도마, 도마 및 이와 유사한 판	0.00	0	0.00	0
4419901000	빵도마, 도마 및 이와 유사한 판	0.00	0	0.00	0
4419909000	기타	0.00	0	0.05	1
4420101000	목재의 조상	0.00	0	0.03	5
4420109000	목재의 기타 장식품	0.10	0	0.06	0
4420901000	기목 세공과 상감 세공한 목재	0.00	0	0.00	0
4420902020	신변장식용품 상자(칠기제품)	0.00	0	0.02	0
4420902030	제94류에 해당하지 아니하는 기타 가구(칠기제품)	0.01	0	0.00	0
4420902090	기타(칠기제품)	0.22	1	0.01	1
4420909010	담배 및 신변장식용품상자	0.00	0	0.00	0
4420909020	제94류에 해당하지 아니하는 기타 가구	0.00	0	0.03	4
4420909090	기타	0.01	0	0.06	3
4421100000	옷걸이	0.60	19	0.05	3
4421919000	기타	0.00	0	0.00	0
4421991000	스푼, 료, 보빈, 재봉상 릴과 이와 유사한 것	0.06	2	0.07	3
4421995000	부채, 핸드스크린, 이들의 살과 자루	0.00	0	0.00	0
4421999000	기타	0.20	2	0.11	2
4602111000	바구니(대나무제의 것)	0.00	0	0.00	0
4602120000	등나무제의 것	0.02	9	0.01	2
4602199000	기타편조물류(기타 식물성재료의 농세공품, 지조세공품)	0.00	0	0.00	0
4707900000	기타(선별하지 아니한 웨이스트와 스크랩을 포함한다)	154.79	25	0.00	0
6802100000	타일·큐브와 이와 유사한 물품(사각형인지에 상관없이 최대 표면적이 한 변이 7센티미터 미만인 정사각형의 면적이 내로 한정한다), 인공적으로 착색한 알갱이·조각·가루	3.75	12	1.92	6
6802211000	대리석	2,378.75	1,427	5,801.16	3,600
6802212000	트래버틴(travertine)	85.51	53	172.10	135
6802213000	설화석고(alabaster)	0.01	0	0.02	0
6802291000	석제품(기타석회질암석/비석용 또는 건축용 석재와 그 제품)	127.24	89	63.55	49
6802299000	기타석(비석용 또는 건축용)	0.00	0	150.32	147
6802911000	대리석	3,045.07	1,867	4,498.58	2,501
6802912000	트래버틴(travertine)	103.94	70	0.00	0
6802913000	설화석고(alabaster)	0.02	0	0.00	0
6802920000	그밖의 석회질암석	1,018.01	535	473.23	238
6802990000	기타석(기타)	22.99	4	80.77	97
6803009000	기타(가공 슬레이트 제품)	0.02	0	0.00	0
6804220000	그밖의 연마재료로 만든 것(응결된 것으로 한정한다) 이나도 자체의 것	1.00	23	16.45	293
6815990000	기타 석제품	0.02	0	1.00	17

FTA 관련 통계 Section

10) 호주

■ 수출

HSK	품 목 명	2020		2021	
		물량(톤, 천m³)	금액(천\$)	물량(톤, 천m³)	금액(천\$)
	합 계	372.54	1,528	347.59	1,806
604901000	이끼와 지의(기타)	0.68	10	0.70	10
706904000	도라지	0.00	0	0.02	1
709592000	표고버섯(신선/냉장)	17.53	167	12.98	121
710805000	고사리(냉동)	0.00	0	0.13	2
710808010	취(참취,개미취,곰취,미역취)	4.22	22	2.55	12
710900000	채소류의 혼합물(냉동)	0.09	1	0.50	5
712320000	목이버섯(아우리쿨라리아종, 건조)	0.49	15	1.26	51
712391020	표고버섯(건조)	1.08	58	0.55	11
712902010	고사리(건조)	1.41	31	0.42	20
712902096	취(참취,개미취,곰취,미역취)	0.91	17	0.66	17
712902097	고려엉겅퀴(곤드레)	0.41	9	0.20	10
712909000	채소류의 혼합물(건조)	0.04	1	0.18	6
802110000	아몬드(미탈각)	0.00	0	0.58	10
802120000	아몬드(탈각)	0.41	8	0.00	0
802420000	밤(탈각)	0.00	0	0.00	0
802620000	껍데기를 벗긴 것(마카다미아 너트)	1.75	34	9.92	179
802901020	잣(탈각)	0.00	0	0.17	1
802902020	은행(탈각)	0.60	7	1.61	22
802909000	기타견과류	0.07	1	0.00	0
811909000	냉동 과일, 냉동 견과류(기타)	0.96	7	3.87	30
813401000	감(건조)	11.73	153	21.79	338
813402000	대추(건조)	0.57	10	1.54	27
813500000	건조 견과류, 건조 과일의 혼합물	3.39	34	9.40	35
1106209000	사과·뿌리 또는 껍질의 것(기타)	0.22	2	0.47	18
1211201311	분삼	0.00	0	0.00	1
1211201319	기타	0.00	0	0.01	1
1211901960	도라지	0.42	10	0.05	4
1211909010	사인(砂仁)	0.00	0	0.00	0
1211909090	기타	2.06	197	1.39	132
1302199032	오미자 추출물	0.00	0	0.00	0

III. FTA 관련 HSK별 현황 / 1. 타결·발효 국가

HSK	품 목 명	2020		2021	
		물량(톤, 천m³)	금액(천\$)	물량(톤, 천m³)	금액(천\$)
2005994000	고려영경귀(곤드레)	0.00	0	0.55	8
2008191000	밤(조제저장처리)	5.96	42	5.42	46
2106909060	도토리분	0.30	3	0.46	7
3806101000	로 진	1.13	8	0.00	0
4402901000	성형목탄	0.00	0	0.44	1
4402909000	기타목탄	1.00	1	1.30	2
4404200000	활엽수류, 목재의 막대(공구의 자루 등)	0.00	0	0.01	0
4407299000	기타(열대산 제재목)	0.00	3	0.00	0
4407930000	단풍나무(제재목)	0.00	0	0.00	1
4407950000	물푸레나무(제재목)	0.00	2	0.00	0
4407991020	흑단(제재목)	0.00	8	0.00	11
4409229000	기타	0.01	0	0.12	1
4409299000	기타	0.00	0	0.07	3
4411121000	기계적 가공이나 표면을 피복하지 아니한 것(두께 5밀리 이하)	0.01	8	0.01	9
4411129000	기타	0.00	0	0.00	0
4411131000	기계적 가공이나 표면을 피복하지 아니한 것(두께가 5밀리미터 초과 9밀리미터 이하인 것)	0.01	10	0.01	11
4411141000	기계적 가공이나 표면을 피복하지 아니한 것(두께가 9밀리미터를 초과하는 것)	0.22	151	0.27	186
4411149090	기타	0.00	6	0.00	4
4411929010	마루판	0.07	41	0.05	31
4412101010	두께가 6밀리미터 미만인 것(대나무제의 것)	0.00	0	0.00	14
4412334020	두께가 8밀리미터 이상 10밀리미터 미만인 것	0.01	21	0.01	14
4412337000	두께가 15밀리미터 이상인 것	0.00	15	0.00	11
4414000000	목재의 그림틀, 사진틀 등	0.00	0	0.26	17
4415100000	케이스, 상자 및 포장용기 등	1.41	6	0.02	2
4415200000	페렛, 박스페렛 등	270.10	126	248.83	132
4417000000	목재의 공구 등	0.03	0	0.06	2
4418799000	과아컷트패널	0.00	0	0.72	2
4418999000	기타	0.04	0	0.37	19
4419110000	빵도마, 도마 및 이와 유사한 판	0.00	0	0.10	1
4419120000	젓가락	0.00	0	0.02	0
4419901000	빵도마, 도마 및 이와 유사한 판	0.00	0	0.01	0
4419902000	대접(공기)	0.02	1	0.03	1
4419903000	젓가락	0.91	3	1.21	5

FTA 관련 통계 Section

HSK	품 목 명	2020		2021	
		물량(톤, 천m³)	금액(천\$)	물량(톤, 천m³)	금액(천\$)
4419909000	기타	3.68	45	1.03	37
4420101000	목재의 조상	0.00	0	0.24	3
4420109000	목재의 기타 장식품	0.00	0	0.01	1
4420902020	신변장식용품 상자(철기제품)	0.00	0	0.00	0
4420902090	기타(철기제품)	0.00	0	0.00	0
4420909010	담배 및 신변장식용품상자	0.00	0	0.00	0
4420909020	제94류에 해당하지 아니하는 기타 가구	0.00	0	0.02	1
4420909090	기타	0.01	1	0.00	0
4421100000	옷걸이	2.62	4	0.00	0
4421913000	이쑤시개	0.02	0	0.05	0
4421915000	부채, 핸드스크린, 이들의 살과 자루	0.00	0	0.08	2
4421991000	스플롭, 보빈, 재봉상 릴과 이와 유사한 것	1.44	7	0.00	0
4421993000	이쑤시개	0.21	3	0.06	0
4421999000	기타	2.00	20	5.33	43
4501100000	천연코르크(조상, 가공품)	0.04	1	0.73	8
4502000000	천연코르크(반제품)	0.00	0	0.00	0
4601211000	맷류(대나무제)	0.02	1	0.00	0
4602111000	바구니(대나무제의 것)	0.00	0	0.01	0
4602112000	쟁반, 접시, 기타주방용품 등(대나무 제품)	0.00	0	0.00	0
4602119000	기타(대나무 제품)	0.02	0	0.00	0
4602120000	등나무제의 것	0.00	0	0.00	0
4602199000	기타편조물류(기타 식물성재료의 농세공품, 지조세공품)	0.00	0	0.01	0
4707300000	신문, 잡지 및 이와 유사한 인쇄물 등 주로 기계필프로 만들어진 지 또는 판지의 것	0.00	0	0.01	0
4814901090	기타 벽지	0.58	20	0.59	20
6801000000	포석·연석·판석[천연석재로 한정하며, 슬레이트(slate)는 제외한다]	0.02	1	0.00	0
6802990000	기타석(기타)	0.11	0	0.09	0
6804100000	밀스톤(millstone)과 그라인드스톤(grindstone)[밀링(milling)용·그라인딩(grinding)용·펄핑(pulping)용으로 한정한다]	11.33	98	7.22	68
6804220000	그밖의 연마재료로 만든 것(응결된 것으로 한정한다)이나 도 자체의 것	9.18	45	0.45	11
6804300000	수지석(手砥石)	0.06	1	0.01	1
6814100000	판·시트(sheet)·스트립(strip)(응결시키거나 재생한 운모의 것으로 한정하며 지지물에 부착한 것 인지에 상관없다)	0.66	21	0.06	4
6815990000	기타 석제품	10.26	9	0.29	5
9406100000	나무로 만든 것	0.01	1	0.00	0

Ⅲ. FTA 관련 HSK별 현황 / 1. 타결·발효 국가

■ 수입

HSK	품 목 명	2020		2021	
		물량(톤, 천m³)	금액(천\$)	물량(톤, 천m³)	금액(천\$)
	합 계	6,594.59	25,777	21,177.10	95,997
106320000	앵무류(페로트류, 파라키트류, 금강앵무류를 포함한다)	0.02	19	0.00	0
602109000	기타(뿌리없는 삼수·접수)	0.00	0	0.05	4
602902091	기타 산림수(분재용)	0.00	1	0.00	0
602902099	기타 산림수(기타)	0.47	35	0.21	22
604202090	기타(은행잎이외/신선)	0.47	5	0.62	7
604209000	식물의 잎, 가지와 그 밖의 부분, 풀, 이끼, 지의(기타)	0.30	3	0.54	6
604909000	식물의 잎, 가지와 그 밖의 부분, 풀, 이끼, 지의(기타)	5.49	137	4.94	143
709592000	표고버섯(신선/냉장)	0.00	0	0.01	0
709596000	송 로(신선/냉장)	0.12	90	0.27	198
710900000	채소류의 혼합물(냉동)	0.00	0	0.00	0
712391020	표고버섯(건조)	0.00	0	0.01	0
712391030	영지버섯	0.00	0	0.00	0
712902010	고사리(건조)	0.01	0	0.00	0
712909000	채소류의 혼합물(건조)	0.00	0	0.00	0
802110000	아몬드(미탈각)	0.00	0	0.00	0
802120000	아몬드(탈각)	0.01	0	0.02	0
802320000	호두(탈각)	0.00	0	0.00	0
802510000	피스타치오	0.01	0	0.00	0
802520000	탈각한 것(피스타치오)	0.00	0	0.01	0
802610000	껍데기를 벗기지 않은 것(마카다미아 너트)	0.49	4	0.30	3
802620000	껍데기를 벗긴 것(마카다미아 너트)	701.82	13,049	1,027.42	18,575
802901010	잣(미탈각)	0.00	0	0.00	0
802901020	잣(탈각)	0.00	0	0.02	0
802909000	기타견과류	0.00	0	0.01	0
811901000	밤(냉동)	0.00	0	0.00	0
811909000	냉동 과일, 냉동 견과류(기타)	0.20	7	0.00	0
813402000	대추(건조)	0.00	0	0.01	0
813500000	건조 견과류, 건조 과실의 혼합물	0.02	0	0.04	1
1106209000	사과·뿌리 또는 껍질의 것(기타)	0.00	0	0.00	0
1209991090	기타산림수종자	0.10	5	0.03	34
1209994000	잔디종자	0.00	0	3.60	96

FTA 관련 통계 Section

HSK	품 목 명	2020		2021	
		물량(톤, 천m³)	금액(천\$)	물량(톤, 천m³)	금액(천\$)
1211901940	박하	0.08	11	0.10	16
1211901970	구기자	0.03	1	0.01	0
1211909010	사인(砂仁)	0.00	1	0.00	0
1211909090	기타	0.06	5	0.04	3
1301909000	락, 검, 기타	0.00	0	0.01	0
1302199039	기타(당귀, 오미자, 작약, 천궁, 황기추출물 이외 기타)	0.13	36	0.01	5
1404906090	기타 염색·유연용 식물성원료	0.00	0	0.00	0
1404909000	기타 식물성 생산품	2.01	5	13.80	18
1704901000	감초 추출물	0.00	0	0.00	0
2003901000	표고버섯(조제저장처리)	0.24	9	10.73	343
2003903000	송로(조제저장처리)	0.00	0	0.00	0
2008191000	밤(조제저장처리)	0.00	0	0.00	0
2517499000	기타(입상·파편상·분상)	0.00	0	0.00	0
3806101000	로 진	0.00	0	0.00	2
4401210000	칩상 또는 삭편상(침엽수)	0.00	0	1,200.00	118
4401221000	펄프 제조용의 것	0.00	0	0.26	0
4401229000	칩상 또는 삭편상(활엽수)	0.01	2	0.03	0
4401310000	목재펠릿(땃나무)	0.26	1	0.10	0
4401390000	기타(땃나무)	0.00	0	0.00	0
4401400000	톱밥,목재의 웨이스트(waste)와 스크랩(scrap)	0.00	0	0.05	0
4403110000	침엽수류	0.03	12	0.00	0
4403211000	적송	0.00	0	0.20	23
4403212000	라디에타소나무	52.16	4,759	305.93	35,614
4403219000	기타	0.00	0	9.39	1,109
4403221000	적송	0.00	0	1.14	99
4403222000	라디에타소나무	6.38	160	36.71	3,570
4403229000	기타	4.45	179	196.88	26,156
4403252000	미송	0.00	0	0.22	26
4403261000	삼나무	0.00	0	0.78	99
4403499000	기타	0.06	25	0.14	47
4403910000	참나무류(원목)	0.00	0	0.05	9
4403980000	유칼립투스(유칼립투스 종)의 것	0.21	54	0.03	7
4403991090	기타(황양, 화리, 철도목, 헝코리 원목)	0.03	11	0.00	0

III. FTA 관련 HSK별 현황 / 1. 타결·발효 국가

HSK	품 목 명	2020		2021	
		물량(톤, 천m³)	금액(천\$)	물량(톤, 천m³)	금액(천\$)
4403999000	기타	4.59	1,787	2.94	1,257
4405000000	목모와 목분	3.06	36	0.01	0
4407112000	라디에타소나무	8.92	2,082	3.45	1,308
4407119000	기타	0.00	0	0.00	10
4407210000	마호가니(열대산 제재목)	0.32	49	0.00	0
4407220000	비틀라·임부아 및 발사	0.00	4	0.00	3
4407299000	기타(열대산 제재목)	0.11	121	0.11	151
4407910000	참나무류(제재목)	0.00	0	0.14	134
4407999000	기타	0.09	92	0.15	228
4408399099	기타(열대산 목재의 단판 등)	0.00	6	0.00	14
4409299000	기타	238.36	566	143.38	398
4411121000	기계적 가공이나 표면을 피복하지 아니한 것(두께 5밀리 이하)	0.30	72	0.12	30
4411131000	기계적 가공이나 표면을 피복하지 아니한 것(두께가 5밀리미터 초과 9밀리미터 이하인 것)	1.17	271	0.10	28
4411141000	기계적 가공이나 표면을 피복하지 아니한 것(두께가 9밀리미터를 초과하는 것)	0.63	149	0.39	122
4411929090	기타	0.08	84	0.08	82
4413000000	고밀도화 목재	0.00	0	0.01	0
4414000000	목재의 그림틀, 사진틀 등	0.12	1	0.10	1
4415100000	케이스, 상자 및 포장용기 등	0.00	0	0.10	1
4415200000	페렛, 박스페렛 등	0.30	0	0.00	0
4418999000	기타	0.00	0	0.00	0
4419110000	빵도마, 도마 및 이와 유사한 판	0.19	2	0.03	1
4419190000	기타	0.00	0	0.00	0
4419901000	빵도마, 도마 및 이와 유사한 판	64.94	1,008	71.79	1,300
4419902000	대접(공기)	0.00	0	0.00	0
4419903000	젓가락	0.00	0	0.00	0
4419909000	기타	6.45	40	3.78	50
4420101000	목재의 조상	0.00	0	0.01	1
4420109000	목재의 기타 장식품	0.42	7	0.00	0
4420902020	신변장식용품 상자(철기제품)	0.00	0	0.00	0
4420902090	기타(철기제품)	0.00	0	0.02	0

FTA 관련 통계 Section

HSK	품 목 명	2020		2021	
		물량(톤, 천m³)	금액(천\$)	물량(톤, 천m³)	금액(천\$)
4420909010	담배 및 신변장식용품상자	0.00	0	0.00	0
4420909020	제94류에 해당하지 아니하는 기타 가구	0.01	0	0.00	0
4421100000	옷걸이	0.05	0	0.02	0
4421913000	이쭉시개	0.00	0	0.00	0
4421919000	기타	0.00	0	0.00	1
4421991000	스폴.폼.보빈.재봉상 릴과 이와 유사한 것	0.00	0	0.00	0
4421993000	이쭉시개	0.00	0	0.00	0
4421994000	포장용의 목재블록	0.02	1	0.00	0
4421995000	부채.핸드스크린.이들의 살과 자루	0.00	0	0.00	0
4421999000	기타	0.14	1	0.01	1
4502000000	천연코르크(반제품)	0.00	0	0.00	0
4504100000	블록, 판, 쉬트 등(응집코르크와 제품)	0.04	6	0.00	0
4601930000	기타 조물제품(등나무제)	0.00	0	0.00	0
4602111000	바구니(대나무제의 것)	0.02	2	0.00	0
4602112000	쟁반, 접시, 기타주방용품 등(대나무 제품)	0.00	0	0.00	0
4602119000	기타(대나무 제품)	0.00	0	0.00	0
4602120000	등나무제의 것	0.02	2	0.00	0
4602199000	기타편조물류(기타 식물성재료의 농세공품, 지조세공품)	0.00	0	0.00	0
4707200000	주로 표백화학펄프로 된 기타의 지 또는 판지제의 것	1,133.68	272	573.79	136
4707300000	신문, 잡지 및 이와 유사한 인쇄물 등 주로 기계펄프로 만들어진 지 또는 판지의 것	2,823.69	348	17,356.68	4,344
4707900000	기타(선별하지 아니한 웨이스트와 스크랩을 포함한다)	1,530.98	133	205.06	29
6802211000	대리석	0.00	0	0.00	0
6802911000	대리석	0.00	0	0.01	0
6804100000	밀스톤(millstone)과그라인드스톤(grindstone)[밀링(milling)용·그라인딩(grinding)용·펄핑(pulping)용으로 한정한다]	0.00	0	0.00	0
6804220000	그밖의연마재료로만든것(응결된것으로 한정한다)이나도 자제의것	0.00	0	0.05	1
6804230000	천연석으로만든것	0.00	0	0.00	0
6804300000	수지석(手砥石)	0.00	0	0.01	0
6815990000	기타 석제품	0.22	6	0.04	5

III. FTA 관련 HSK별 현황 / 1. 타결·발효 국가

11) 캐나다

■ 수출

HSK	품 목 명	2020		2021	
		물량(톤, 천m³)	금액(천\$)	물량(톤, 천m³)	금액(천\$)
	합 계	82.61	1,219	150.33	1,806
602902019	소나무(기타)	0.00	0	0.00	0
602909090	수목과 관목(기타)	0.01	1	0.01	1
706904000	도라지	0.32	5	0.50	13
709592000	표고버섯(신선/냉장)	0.03	1	0.00	0
710805000	고사리(냉동)	0.42	1	0.00	0
710808010	취(참취,개미취,곰취,미역취)	0.02	0	0.00	0
712320000	목이버섯(아우리쿨라리아종, 건조)	0.08	4	0.36	7
712391010	송이버섯(건조)	0.00	1	0.00	0
712391020	표고버섯(건조)	0.42	12	0.80	20
712902010	고사리(건조)	0.11	6	0.56	15
712902096	취(참취,개미취,곰취,미역취)	0.38	11	0.30	10
712902097	고려영경귀(곤드레)	0.20	7	0.71	23
712909000	채소류의 혼합물(건조)	1.15	18	0.77	12
802110000	아몬드(미탈각)	0.00	0	0.01	0
802120000	아몬드(탈각)	0.00	0	0.00	0
802420000	밤(탈각)	0.39	2	0.03	1
802902020	은행(탈각)	0.00	0	0.24	3
810709000	감(기타)	0.01	0	0.00	0
811901000	밤(냉동)	0.36	1	0.35	1
811909000	냉동 과실, 냉동 견과류(기타)	0.38	3	0.16	2
813401000	감(건조)	15.02	181	9.60	183
813402000	대추(건조)	1.10	22	0.93	19
1106209000	사과·뿌리 또는 껍질의 것(기타)	0.19	2	0.35	4
1211201311	본삼	0.00	0	0.06	52
1211901960	도라지	0.01	1	0.14	8
1211909090	기타	0.13	8	0.19	8
1302199032	오미자 추출물	0.06	1	0.00	0
1302199039	기타(담귀, 오미자, 작약, 천궁, 황기추출물 이외 기타)	0.00	0	0.00	0
1404909000	기타 식물성 생산품	0.00	0	0.00	0
2003901000	표고버섯(조제저장처리)	0.00	0	0.00	0
2005994000	고려영경귀(곤드레)	0.06	1	0.06	1
2008191000	밤(조제저장처리)	4.74	18	4.85	24
2106909060	도토리분	0.20	2	0.00	0
4402909000	기타목탄	0.96	3	2.10	4
4403994000	오동나무(원목)	0.00	0	0.00	0
4404200000	활엽수류, 목재의 막대(공구의 자루 등)	0.00	0	0.00	0
4408909490	오동나무(단판 등)	0.00	0	0.00	0
4408909990	기타	0.00	2	0.00	6
4409109000	기타	0.00	0	0.00	0
4409299000	기타	0.00	0	0.05	1
4410111000	기타 목재의 것(미가공)	0.00	3	0.00	0
4411141000	기계적 가공이나 표면을 피복하지 아니한 것(두께가 9밀리미터를 초과하는 것)	0.00	0	0.00	0
4411149010	마루판	0.00	0	0.00	0
4411149090	기타	0.03	21	0.02	15
4412999100	합판	0.00	3	0.00	0

FTA 관련 통계 Section

HSK	품 목 명	2020		2021	
		물량(톤, 천m³)	금액(천\$)	물량(톤, 천m³)	금액(천\$)
4412999999	기타	0.00	0	0.00	1
4414000000	목재의 그림틀, 사진틀 등	0.06	0	0.09	21
4415100000	케이스, 상자 및 포장용기 등	4.51	10	4.42	8
4415200000	페렛, 박스페렛 등	1.90	10	0.00	0
4417000000	목재의 공구 등	0.00	0	0.00	0
4418100000	창문과 창문틀	0.36	1	0.00	0
4418200000	문, 문틀 및 문지방	0.10	7	52.03	84
4418799000	과아컷트페널	2.51	3	1.66	5
4419110000	빵도마, 도마 및 이와 유사한 판	0.00	0	0.16	2
4419120000	젓가락	0.53	1	2.12	6
4419190000	기타	0.30	3	0.19	2
4419902000	대접(공기)	0.00	0	0.02	0
4419903000	젓가락	7.23	11	1.86	7
4419909000	기타	0.48	3	2.20	29
4420109000	목재의 기타 장식품	0.01	1	0.00	1
4420902090	기타(철기제품)	0.01	2	0.05	2
4420909010	담배 및 신변장식용품상자	0.00	0	0.00	0
4420909020	제94류에 해당하지 아니하는 기타 가구	0.02	0	0.02	0
4420909090	기타	0.04	1	0.13	2
4421100000	옷걸이	0.10	6	0.09	2
4421915000	부채, 핸드스크린, 이들의 살과 자루	0.00	0	0.00	0
4421919000	기타	0.05	0	0.05	0
4421993000	이쑤시개	0.06	0	0.00	0
4421999000	기타	5.62	103	8.15	118
4502000000	천연코르크(반제품)	0.00	0	0.00	0
4504900000	기타(응집코르크와 제품)	0.03	2	0.00	0
4602112000	쟁반, 접시, 기타주방용품 등(대나무 제품)	0.00	0	0.00	0
4602119000	기타(대나무 제품)	0.24	3	0.20	2
4602120000	등나무제의 것	0.00	0	0.02	3
4707300000	신문, 잡지 및 이와 유사한 인쇄물 등 주로 기계펄프로 만들어진 지 또는 판지의 것	0.02	0	0.92	4
4814901090	기타 벽지	22.40	427	28.97	636
6802100000	타일·큐브와이와유사한물품(사각형인지에 상관없으며 최대표면적이 한변이 7센티미터 미만인 정사각형의 면적이 내로 한정한다), 인공적으로 착색한 알갱이·조각·가루	5.33	8	1.30	1
6802911000	대리석	0.30	17	0.18	8
6802990000	기타석(기타)	0.11	0	0.00	0
6804100000	밀스톤(millstone)과 그라인드스톤(grindstone)[밀링(milling)용·그라인딩(grinding)용·펄핑(pulping)용으로 한정한다]	0.38	6	2.93	14
6804220000	그밖의 연마재료로 만든 것(응결된 것으로 한정한다)이나 도 자제의 것	1.26	174	11.33	288
6804300000	수지석(手砥石)	0.79	55	1.43	76
6814100000	판·시트(sheet)·스트립(strip)(응결시키거나 제생한 운모의 것으로 한정하며 지지물에 부착한 것인지에 상관없다)	0.71	18	1.49	50
6815990000	기타 석제품	0.07	5	4.87	3
9406100000	나무로 만든 것	0.30	1	0.30	1

Ⅲ. FTA 관련 HSK별 현황 / 1. 타결·발효 국가

■ 수입

HSK	품 목 명	2020		2021	
		물량(톤, 천m³)	금액(천\$)	물량(톤, 천m³)	금액(천\$)
	합 계	436,039.65	270,267	767,678.56	460,416
106320000	앵무류(페로트류, 파라키트류, 금강앵무류를 포함한다)	0.00	0	0.00	0
604901000	이끼와 지의(기타)	0.00	0	0.00	0
604909000	식물의 잎, 가지와 그 밖의 부분, 풀, 이끼, 지의(기타)	0.00	0	0.00	0
709991000	고사리(신선/냉장)	0.00	0	0.00	0
711905010	고사리(일시저장처리)	0.00	0	0.00	0
712391010	송이버섯(건조)	0.00	0	0.00	0
712391020	표고버섯(건조)	0.00	0	0.00	0
712902010	고사리(건조)	0.04	1	0.06	1
712902094	고 비(건조)	0.00	0	0.00	0
712909000	채소류의 혼합물(건조)	0.00	0	0.00	0
802110000	아몬드(미탈각)	0.00	0	0.00	0
802120000	아몬드(탈각)	0.01	0	0.03	0
802220000	헤즐너트펠버트(탈각)	0.00	0	0.00	0
802320000	호두(탈각)	0.01	0	0.02	0
802420000	밤(탈각)	0.00	0	0.00	0
802510000	피스타치오	0.00	0	0.00	0
802520000	탈각한 것(피스타치오)	0.01	0	0.02	0
802610000	껍테기를 벗기지 않은 것(마카다미아 너트)	0.00	0	0.00	0
802620000	껍테기를 벗긴 것(마카다미아 너트)	0.00	0	0.01	0
802901010	잣(미탈각)	0.00	0	0.00	0
802901020	잣(탈각)	0.00	0	0.03	1
802909000	기타견과류	0.01	0	0.03	1
810200000	나무딸기, 검은나무딸기, 오디, 로간베리	0.00	0	0.00	0
811200000	나무딸기, 검은나무딸기, 오디, 로간베리(냉동)	1.20	5	0.00	0
811909000	냉동 과실, 냉동 견과류(기타)	192.37	582	932.94	3,220
813402000	대추(건조)	0.00	0	0.00	0
813500000	건조 견과류, 건조 과실의 혼합물	0.02	0	0.28	15
1106209000	사과·뿌리 또는 껍질의 것(기타)	0.00	0	0.00	0
1209991090	기타산림수종자	0.00	1	0.00	1
1211901940	박하	0.38	15	0.28	11
1211901970	구기자	0.00	0	0.00	0
1211901980	오미자	0.00	0	0.00	0
1211909090	기타	0.01	4	0.01	3
1302199039	기타(당귀, 오미자, 작약, 천궁, 황기추출물 이외 기타)	0.70	52	0.10	8
1404909000	기타 식물성 생산품	0.00	0	0.00	0
1704901000	감초 추출물	0.00	0	0.00	0

FTA 관련 통계 Section

HSK	품 목 명	2020		2021	
		물량(톤, 천m³)	금액(천\$)	물량(톤, 천m³)	금액(천\$)
2003901000	표고버섯(조제저장처리)	0.00	0	0.00	0
2008191000	밤(조제저장처리)	0.00	0	0.00	0
2106909060	도토리분	0.01	0	0.02	0
2516120000	화강암(직·정사각형 블록상 또는 슬랩상)	27.48	12	133.97	59
4401229000	침상 또는 식편상(활엽수)	0.00	0	0.00	0
4401310000	목재펠릿(델나무)	51,594.83	9,251	329,161.28	65,758
4401390000	기타(델나무)	0.27	3	0.99	9
4403232000	가문비나무(피세아 종)	14.73	4,107	17.51	3,797
4403242000	가문비나무(피세아 종)	2.22	1,181	5.71	3,911
4403251000	삼나무	0.06	30	0.01	2
4403252000	미송	55.93	10,622	49.21	10,274
4403259000	기타	11.94	2,609	16.56	2,960
4403261000	삼나무	0.30	528	0.83	1,508
4403262000	미송	15.03	10,268	20.28	13,448
4403264000	전나무류(아비에스 종 제외)	0.00	0	0.40	310
4403269000	기타	4.17	1,136	3.14	1,338
4403960000	자작나무(베틀라 종)의 것(그 밖의 것으로 한정)	0.00	0	0.01	2
4403971000	포플러	0.56	60	0.20	44
4403991050	호도나무(원목)	0.03	11	0.05	48
4403993030	단풍나무(원목)	0.22	99	0.36	161
4403999000	기타	0.08	29	0.12	44
4405000000	목모와 목분	26.86	26	57.11	54
4407119000	기타	8.74	3,303	8.95	7,400
4407121000	전나무(아비에스 종)	1.38	533	1.57	1,140
4407122000	가문비나무(피세아 종)	0.83	343	0.48	323
4407191000	삼나무	0.74	459	0.04	10
4407192010	더글러스피	0.26	83	0.30	130
4407192020	헴록	1.36	264	0.83	302
4407192090	기타	0.00	0	0.45	146
4407193000	전나무류(아비에스 종 제외)	0.24	151	0.15	111
4407199000	기타	79.43	32,755	95.28	77,668
4407910000	참나무류(제재목)	0.57	570	0.45	481
4407930000	단풍나무(제재목)	1.24	977	0.86	841
4407940000	체리나무(프루누스종)의 것	0.03	27	0.05	51
4407950000	물푸레나무(제재목)	0.50	382	0.76	650
4407991040	호도나무(제재목)	0.09	160	0.37	851
4407999000	기타	0.37	206	0.38	175
4408109910	삼나무(침엽수류 단판, 합판용 단판, 기타 목재)	0.00	35	0.00	18
4408109920	미송(침엽수류 단판, 합판용 단판, 기타 목재)	0.00	0	0.00	5
4408109960	가문비나무(침엽수류 단판, 합판용 단판, 기타 목재)	0.00	31	0.00	53

III. FTA 관련 HSK별 현황 / 1. 타결·발효 국가

HSK	품 목 명	2020		2021	
		물량(톤, 천m³)	금액(천\$)	물량(톤, 천m³)	금액(천\$)
4408109990	기타(침엽수류 단판, 합판용 단판, 기타 목재)	0.00	0	0.00	0
4408319021	합판 제조용의 것(메란티바카우)	0.00	0	0.00	0
4408909393	단풍나무(단판 등)	0.00	0	0.01	34
4408909990	기타	0.00	5	0.00	0
4409109000	기타	46.60	202	8.00	33
4409292000	플로어링(Flooring)	22.13	186	13.96	131
4409299000	기타	1.37	13	1.54	15
4410121000	배향성이 있는 스트랜드보드 및 웨이퍼보드(미가공)	6.35	1,676	1.55	685
4410129000	배향성이 있는 스트랜드보드 및 웨이퍼보드(기타)	21.02	5,637	2.25	1,215
4410900000	기타	0.00	0	0.00	0
4411129000	기타	0.00	0	0.00	0
4411149090	기타	0.00	7	0.00	0
4412313000	열대산 합판(4mm-6mm)	0.00	0	0.00	0
4412999911	각 플라이가 6밀리미터 이하인 시트(sheet)만으로 구성된 것으로서 전체 두께가 6밀리미터 이상인 것	0.00	23	0.00	0
4413000000	고밀도화 목재	0.00	0	182.84	334
4414000000	목재의 그림틀, 사진틀 등	0.07	1	0.18	3
4415100000	케이스, 상자 및 포장용기 등	0.00	0	0.03	2
4415200000	페렛, 박스페렛 등	0.00	0	0.01	1
4416000000	목재의 통 및 기타용기 등	0.01	0	0.11	5
4417000000	목재의 공구 등	0.00	0	0.02	3
4418200000	문, 문틀 및 문지방	0.01	0	0.00	0
4418500000	지붕이는 판자	50.20	106	38.24	92
4418999000	기타	215.31	315	311.47	461
4419110000	빵도마, 도마 및 이와 유사한 판	0.01	0	0.00	0
4419190000	기타	0.00	0	0.00	0
4419901000	빵도마, 도마 및 이와 유사한 판	0.02	0	5.76	83
4419902000	대접(공기)	0.00	0	0.00	0
4419903000	젓가락	0.00	0	0.00	0
4419909000	기타	0.02	0	0.08	5
4420101000	목재의 조상	0.01	0	0.01	5
4420109000	목재의 기타 장식품	0.00	0	0.04	6
4420901000	기목 세공과 상감 세공한 목재	0.30	0	0.00	0
4420902010	담배상자(철기제품)	0.01	1	0.00	0
4420902020	신변장식용품 상자(철기제품)	0.03	4	0.03	1
4420902090	기타(철기제품)	0.00	0	0.00	1
4420909010	담배 및 신변장식용품상자	0.00	0	0.08	5
4420909020	제94류에 해당하지 아니하는 기타 가구	1.05	6	0.03	0

FTA 관련 통계 Section

HSK	품 목 명	2020		2021	
		물량(톤, 천m³)	금액(천\$)	물량(톤, 천m³)	금액(천\$)
4420909090	기타	0.34	13	0.83	42
4421100000	옷걸이	0.14	1	0.14	1
4421913000	이쑤시개	0.00	0	0.00	0
4421919000	기타	0.01	0	0.00	0
4421992000	성냥개비의 나무, 신발용의 나무 켈(peg)과 못	0.00	0	0.00	0
4421993000	이쑤시개	0.00	0	0.01	0
4421999000	기타	0.00	0	0.04	1
4503100000	마 개	0.13	1	0.13	1
4503900000	기타(천연코르크 제품)	0.00	0	0.00	0
4602111000	바구니(대나무제의 것)	0.02	0	0.00	0
4703110000	침엽수류의 것	4,082.51	2,542	7,862.98	6,764
4703190000	활엽수류의 것	0.00	0	160.71	100
4703212000	표백한 것	95,046.56	56,554	96,948.22	81,143
4703292000	표백한 것	36,183.15	16,270	40,733.30	23,772
4705000000	기계적 및 화학적 펄핑 공정을 결합하여 얻은 목재펄프	213,734.50	100,142	242,346.54	137,702
4707100000	표백하지 아니한 크라프트지 또는 판지나 파형지 또는 판지제의 것	16,221.13	1,967	15,204.77	2,874
4707200000	주로 표백화학펄프로 된 기타의 지 또는 판지제의 것	4,637.20	1,256	2,063.42	768
4707300000	신문, 잡지 및 이와 유사한 인쇄물 등 주로 기계펄프로 만들어진 지 또는 판지의 것	10,002.90	1,570	31,234.13	6,712
4707900000	기타(선별하지 아니한 웨이스트와 스크랩을 포함한다)	3,678.57	658	0.00	0
4814901090	기타 벽지	0.01	0	0.00	0
6802211000	대리석	0.00	0	0.00	0
6802230000	화강암(비석용 또는 건축용)	0.00	0	0.04	0
6802911000	대리석	0.00	0	3.67	6
6802920000	그밖의석회질암석	0.19	1	0.00	0
6802930000	화강암(기타)	20.29	114	6.28	12
6802990000	기타석(기타)	6.87	19	10.28	19
6804100000	밀스톤(millstone)과그라인드스톤(grindstone)[밀링(milling)용·그라인딩(grinding)용·펄핑(pulping)용으로 한정한다]	0.04	0	0.00	0
6804220000	그밖의연마재료로만든것(응결된것으로 한정한다)이나도 자체의것	0.04	4	0.09	3
6804230000	천연석으로만든것	0.00	0	0.01	0
6804300000	수지석(手砥石)	0.00	1	0.04	13
6815990000	기타 석제품	0.00	2	24.20	19
9406100000	나무로 만든 것	15.27	55	0.00	0

III. FTA 관련 HSK별 현황 / 1. 타결·발효 국가

12) 중국

■ 수출

HSK	품 목 명	2020		2021	
		물량(톤, 천m³)	금액(천\$)	물량(톤, 천m³)	금액(천\$)
	합 계	125,257.45	74,535	85,510.46	67,893
505100000	새털(솜털 및 충전재용 깃털)	2,074.69	4,469	276.65	985
602109000	기타(뿌리없는 삼수·접수)	0.00	0	0.01	0
602209000	수목과 관목(기타)	25.65	135	0.00	0
602902069	단풍나무(기타)	902.50	674	769.90	632
602902099	기타 산림수(기타)	120.00	6	9.80	21
602909090	수목과 관목(기타)	19.10	9	0.00	0
604202090	기타(은행잎이외/신선)	0.00	0	0.00	0
604901000	이끼와 지의(기타)	2.65	42	0.00	0
710900000	채소류의 혼합물(냉동)	0.00	0	6.66	22
712320000	목이버섯(아우리콜라리아종, 건조)	0.00	0	1.90	7
712391020	표고버섯(건조)	0.00	0	0.01	1
712902097	고려영경귀(곤드레)	0.00	0	0.00	0
712909000	채소류의 혼합물(건조)	3.30	56	7.01	164
802120000	아몬드(탈각)	0.90	7	0.18	2
802410000	밤(미탈각)	3,007.37	7,310	5,264.10	12,443
802901020	잣(탈각)	0.03	2	0.00	0
802909000	기타견과류	0.00	0	0.75	9
811901000	밤(냉동)	0.00	0	28.33	23
811909000	냉동 과일, 냉동 견과류(기타)	51.20	74	0.00	0
813401000	감(건조)	0.00	0	0.00	0
813402000	대추(건조)	0.00	0	0.00	0
1106209000	사과·뿌리 또는 괴경의 것(기타)	0.50	11	0.00	0
1211201311	본삼	0.02	6	0.08	18
1211201319	기타	0.20	74	0.13	64
1211901500	두충	0.00	0	1.48	9
1211901600	감초	0.30	7	13.65	210
1211901800	산조인	0.00	0	9.27	104
1211901950	초피	26.24	822	12.00	963
1211901970	구기자	0.00	0	7.61	57
1211901980	오미자	0.00	0	8.99	86
1211909010	사인(砂仁)	0.70	17	0.00	0
1211909090	기타	0.00	0	0.02	3
1301909000	락, 겹, 기타	0.04	1	0.78	14

FTA 관련 통계 Section

HSK	품 목 명	2020		2021	
		물량(톤, 천m³)	금액(천\$)	물량(톤, 천m³)	금액(천\$)
1302120000	감초로 만든것	1.64	142	1.59	177
1302199031	당귀 추출물	0.00	0	0.01	1
1302199034	천궁 추출물	0.00	0	0.00	0
1302199039	기타(당귀, 오미자, 작약, 천궁, 황기추출물 이외 기타)	1.48	29	0.47	13
1401900000	기타	0.26	1	4.11	10
1404909000	기타 식물성 생산품	2.92	48	4.35	63
1704901000	감초 추출물	1.08	5	0.04	1
2003901000	표고버섯(조제저장처리)	0.00	0	3.82	8
2005994000	고려영경귀(곤드레)	0.00	0	0.03	1
2008191000	밤(조제저장처리)	0.19	4	12.82	58
2008994000	염장초피	0.00	0	13.76	286
2516120000	화강암(직·정사각형 블록상 또는 슬랩상)	5,705.21	493	3,115.62	323
2516909000	기타 석비용 또는 건축용의 암석(기타)	0.00	0	46.36	7
2517491000	현무암(입상·파편상·분상)	57.10	19	68.00	22
2517499000	기타(입상·파편상·분상)	36,242.26	2,833	42,849.58	2,819
3806101000	로 진	138.40	181	1.00	8
4401210000	침상 또는 삭편상(침엽수)	4.68	19	3.80	18
4401229000	침상 또는 삭편상(활엽수)	0.00	0	9.30	0
4401310000	목재펠릿(땃나무)	0.19	0	0.00	0
4401390000	기타(땃나무)	0.00	0	0.15	3
4402109000	기타(대나무계)	0.01	0	0.00	0
4402909000	기타목탄	83.32	43	20.44	32
4403219000	기타	0.20	67	0.25	75
4403232000	가문비나무(피세아 종)	0.00	5	0.01	6
4403251000	삼나무	0.00	0	0.17	48
4403259000	기타	0.24	70	0.00	0
4403980000	유칼립투스(유칼립투스 종)의 것	0.16	34	0.00	0
4403993030	단풍나무(원목)	0.01	213	0.01	167
4404200000	활엽수류, 목재의 막대(공구의 자루 등)	0.00	0	0.00	0
4407119000	기타	0.01	3	0.00	0
4407122000	가문비나무(피세아 종)	1.21	891	0.48	426
4407192020	햄록	0.26	186	0.00	0
4407193000	전나무류(아비에스 종 제외)	1.06	122	1.07	149
4407195000	편백나무	0.14	26	0.03	15
4407910000	참나무류(제재목)	0.00	0	0.00	5
4407920000	너도밤나무류(제재목)	0.00	1	0.00	0

III. FTA 관련 HSK별 현황 / 1. 타결·발효 국가

HSK	품 목 명	2020		2021	
		물량(톤, 천m³)	금액(천\$)	물량(톤, 천m³)	금액(천\$)
4407930000	단풍나무(제재목)	1.27	569	0.17	75
4407960000	자작나무(베톨라 종)의 것	0.00	1	0.00	0
4407993040	느릅나무(제재목)	0.00	0	0.00	1
4407999000	기타	0.03	7	0.01	93
4408109200	무늬목	0.00	31	0.00	4
4408109960	가문비나무(침엽수류 단판, 합판용 단판, 기타 목재)	0.03	110	0.02	26
4408399011	합판 제조용의 것(티크)	0.00	4	0.00	0
4408909150	합판 제조용의 것(황양·화리·철도목·자단·흑단·헝코리·물푸레나무 및 호도나무)	0.18	707	0.00	0
4408909160	무늬목	0.01	1	0.05	19
4408909370	합판 제조용의 것(사시나무·포플러·단풍나무·느릅나무·자작나무 및 피나무)	0.00	53	0.00	0
4408909380	무늬목	0.02	599	0.06	1,243
4408909490	오동나무(단판 등)	0.02	42	0.02	49
4408909990	기타	0.00	2	0.00	3
4409109000	기타	0.01	0	0.00	0
4409292000	플로어링(Flooring)	7.80	10	0.00	0
4409299000	기타	0.00	0	0.08	0
4410111000	기타 목재의 것(미가공)	0.00	0	0.07	11
4410900000	기타	0.02	9	0.00	1
4411121000	기계적 가공이나 표면을 피복하지 아니한 것(두께 5밀리 이하)	0.20	96	1.01	358
4411129000	기타	0.18	336	0.00	0
4411131000	기계적 가공이나 표면을 피복하지 아니한 것(두께가 5밀리미터 초과 9밀리미터 이하인 것)	0.08	62	1.09	508
4411139000	기타	0.00	0	0.00	1
4411141000	기계적 가공이나 표면을 피복하지 아니한 것(두께가 9밀리미터를 초과하는 것)	0.11	81	0.24	107
4411149090	기타	0.00	1	0.00	0
4411921000	섬유판(0.8g/cm²초과)	0.02	9	0.00	0
4411929010	마루판	0.00	0	0.00	0
4411929090	기타	0.00	0	0.00	0
4411939090	기타	0.06	35	0.00	0
4412101020	두께가 6밀리미터 이상인 것	0.00	15	0.00	24
4412109090	기타	0.00	0	0.00	0
4412334020	두께가 8밀리미터 이상 10밀리미터 미만인 것	0.01	10	0.01	10
4412336000	두께가 12밀리미터 이상 15밀리미터 미만인 것	0.00	24	0.00	0
4412337000	두께가 15밀리미터 이상인 것	0.09	185	0.09	160

FTA 관련 통계 Section

HSK	품 목 명	2020		2021	
		물량(톤, 천m³)	금액(천\$)	물량(톤, 천m³)	금액(천\$)
4412391000	두께가 6밀리미터 미만인 것	0.00	0	0.01	3
4412399000	기타	0.00	0	0.00	1
4412941000	블록보드	0.00	3	0.00	0
4412995999	기타	0.00	0	0.00	1
4412999100	합판	0.00	0	0.06	65
4412999999	기타	0.00	0	0.00	0
4413000000	고밀도화 목재	0.00	0	0.48	3
4414000000	목재의 그림틀, 사진틀 등	0.07	3	0.38	23
4415100000	케이스, 상자 및 포장용기 등	3,724.16	3,502	3,333.30	1,866
4415200000	페렛, 박스페렛 등	899.98	1,088	754.03	1,111
4416000000	목재의 통 및 기타용기 등	0.29	0	0.13	0
4417000000	목재의 공구 등	0.00	0	0.01	1
4418200000	문, 문틀 및 문지방	0.86	4	0.33	2
4418400000	콘크리트구조물 작업용의 셋터	13.08	14	0.00	0
4418749000	기타	0.00	0	0.88	3
4418751000	파케이패널(parquet panel)	8.46	22	0.00	0
4418759000	기타	0.00	0	36.08	120
4418991000	셀룰러우드패널	0.00	0	3.00	1
4418999000	기타	15.66	232	42.17	640
4419110000	빵도마, 도마 및 이와 유사한 판	0.99	22	2.13	9
4419120000	젓가락	0.00	0	8.44	12
4419901000	빵도마, 도마 및 이와 유사한 판	0.00	0	0.84	10
4419903000	젓가락	0.16	1	21.04	41
4419909000	기타	2.62	20	11.60	134
4420109000	목재의 기타 장식품	0.03	0	1.56	38
4420902020	신변장식용품 상자(철기제품)	0.03	2	0.02	1
4420902090	기타(철기제품)	0.03	5	0.00	0
4420909020	제94류에 해당하지 아니하는 기타 가구	1.80	59	3.72	119
4420909090	기타	0.00	0	0.16	6
4421100000	옷걸이	7.96	21	7.83	34
4421911000	스플.콤팩.보빈.재봉사 릴과 이와 유사한 것	0.75	1	1.80	8
4421913000	이쑤시개	0.00	0	0.00	0
4421915000	부채, 핸드스크린, 이들의 살과 자루	0.00	0	0.00	1
4421919000	기타	18.98	44	0.00	0
4421991000	스플.콤팩.보빈.재봉사 릴과 이와 유사한 것	0.44	0	0.00	0
4421994000	포장용의 목재블록	0.01	0	0.00	0

III. FTA 관련 HSK별 현황 / 1. 타결·발효 국가

HSK	품 목 명	2020		2021	
		물량(톤, 천m³)	금액(천\$)	물량(톤, 천m³)	금액(천\$)
4421999000	기타	244.18	1,914	375.64	3,140
4501900000	기타(조상, 가공품)	5.00	24	0.00	0
4502000000	천연코르크(반제품)	1.53	26	0.21	5
4503900000	기타(천연코르크 제품)	0.00	0	0.60	2
4504100000	블록, 판, 쉬트 등(응집코르크와 제품)	0.02	5	31.90	180
4504900000	기타(응집코르크와 제품)	0.01	0	0.29	3
4601211000	매투류(대나무제)	4.80	14	0.00	0
4602111000	바구니(대나무제의 것)	0.00	0	0.00	0
4602112000	쟁반, 접시, 기타주방용품 등(대나무 제품)	0.00	0	0.00	0
4602119000	기타(대나무 제품)	0.03	17	0.00	0
4602120000	등나무제의 것	0.00	0	0.03	6
4602199000	기타편조물류(기타 식물성재료의 농세공품, 지조세공품)	0.01	2	0.02	4
4703212000	표백한 것	3.97	3	0.11	0
4703292000	표백한 것	37,381.42	15,336	25,886.72	15,195
4704290000	활엽수류의 것	0.04	1	0.00	0
4705000000	기계적 및 화학적 펄핑 공정을 결합하여 얻은 목재펄프	0.00	0	10.31	6
4707100000	표백하지 아니한 크라프트지 또는 판지나 파형지 또는 판지제의 것	2,596.62	500	251.06	64
4707200000	주로 표백화학펄프로 된 기타의 지 또는 판지제의 것	4,890.17	694	0.00	0
4707300000	신문, 잡지 및 이와 유사한 인쇄물 등 주로 기계펄프로 만들어진 지 또는 판지의 것	12,695.65	1,801	1.22	1
4707900000	기타(선별하지 아니한 웨이스트와 스크랩을 포함한다)	242.07	32	0.00	0
4814901090	기타 벽지	12.22	71	24.00	167
6802211000	대리석	0.05	3	12.80	12
6802230000	화강암(비석용 또는 건축용)	13,197.30	1,038	1,133.70	66
6802911000	대리석	70.48	54	0.00	0
6802930000	화강암(기타)	126.85	23	95.48	55
6802990000	기타석(기타)	0.82	95	1.27	54
6803009000	기타(가공 슬레이트 제품)	0.00	0	19.20	16
6804100000	밀스톤(millstone)과그라인드스톤(grindstone)[밀링(milling)용·그라인딩(grinding)용·펄핑(pulping)용으로 한정한다]	23.58	561	24.16	504
6804220000	그밖의연마재료로만든것(응결된것으로 한정한다)이나도 자제의것	244.29	4,041	188.88	4,735
6804230000	천연석으로만든것	22.54	291	24.82	307
6804300000	수지석(手砥石)	5.85	220	18.54	807
6814100000	판·시트(sheet)·스트립(strip)(응결시키거나재생한운모의것으로 한정하며지지물에부착한것인지에상관없다)	17.27	1,413	21.78	1,234
6815990000	기타 석제품	286.76	19,150	564.66	13,473
9406100000	나무로 만든 것	0.00	0	13.56	339

FTA 관련 통계 Section

■ 수입

HSK	품 목 명	2020		2021	
		물량(톤, 천m³)	금액(천\$)	물량(톤, 천m³)	금액(천\$)
	합 계	2,412,485.41	1,263,734	2,335,990.57	1,471,733
505100000	새털(솜털 및 충전재용 깃털)	423.80	15,464	467.88	18,498
505909000	새털(솜털, 충전재용 깃털, 우모분의 기타)	0.00	0	0.33	5
602109000	기타(뿌리없는 삼수·접수)	429.71	197	345.99	214
602205000	감나무	0.00	0	0.15	1
602209000	수목과 관목(기타)	7.40	69	53.36	316
602300000	철쭉속의 식물 및 진달래(접목한 것인지의 여부를 불문한다)	0.00	0	0.49	12
602902069	단풍나무(기타)	9.71	154	24.95	196
602902089	느티나무(기타)	1.24	5	0.00	0
602902091	기타 산림수(분재용)	11.03	26	14.07	24
602902099	기타 산림수(기타)	235.78	539	183.00	579
602909010	목단	40.54	223	49.70	455
602909020	동백	1.05	14	0.60	35
602909090	수목과 관목(기타)	343.06	830	288.76	959
604201000	이끼와 지의	6.51	38	0.26	2
604202090	기타(은행잎이외/신선)	12.41	18	13.33	27
604209000	식물의 잎, 가지와 그 밖의 부분, 풀, 이끼, 지의(기타)	32.83	97	77.14	328
604901000	이끼와 지의(기타)	54.00	175	89.11	431
604909000	식물의 잎, 가지와 그 밖의 부분, 풀, 이끼, 지의(기타)	35.28	176	42.20	190
706903000	더덕	1,842.50	3,579	2,388.51	4,752
706904000	도라지	11,678.79	23,322	12,272.80	28,231
709591000	송이버섯(신선/냉장)	80.87	2,155	76.44	1,903
709592000	표고버섯(신선/냉장)	4,684.98	13,710	5,409.87	16,218
709596000	송 로(신선/냉장)	0.32	38	0.47	58
710805000	고사리(냉동)	272.41	283	263.74	292
710806000	송이버섯(냉동)	236.54	4,931	160.25	4,310
710808020	고려영경귀(곤드레)	0.00	0	3.10	2
710900000	채소류의 혼합물(냉동)	3,916.18	4,461	4,407.78	4,997
711903000	죽 순(일시저장처리)	40.50	94	60.23	145
711905010	고사리(일시저장처리)	0.00	0	0.00	0
712320000	목이버섯(아우리쿨라리아종, 건조)	1,029.27	5,034	1,255.14	6,844
712391010	송이버섯(건조)	0.01	0	0.04	3
712391020	표고버섯(건조)	1,531.21	12,185	1,441.22	11,731
712391030	영지버섯	159.72	448	97.95	238
712392000	송 로(건조)	0.00	0	0.03	6
712902010	고사리(건조)	1,152.35	7,221	1,269.89	8,574

Ⅲ. FTA 관련 HSK별 현황 / 1. 타결·발효 국가

HSK	품 목 명	2020		2021	
		물량(톤, 천m³)	금액(천\$)	물량(톤, 천m³)	금액(천\$)
712902094	고 비(건조)	0.00	0	0.01	0
712902095	더덕	10.74	34	3.84	19
712902096	취(참취,개미취,곰취,미역취)	75.41	302	136.61	568
712902097	고려영경취(곤드레)	14.05	76	13.52	55
712909000	채소류의 혼합물(건조)	100.66	818	106.98	931
714901090	참뿌리(기타)	536.39	671	467.52	624
802110000	아몬드(미탈각)	0.00	0	0.00	0
802120000	아몬드(탈각)	0.02	0	0.09	1
802210000	헤즐너트필버트(미탈각)	2.32	11	31.91	99
802220000	헤즐너트필버트(탈각)	17.06	15	35.96	42
802310000	호두(미탈각)	0.00	0	0.00	0
802320000	호두(탈각)	8.10	64	18.85	100
802410000	밤(미탈각)	2,633.00	4,497	3,474.02	5,408
802420000	밤(탈각)	0.01	0	0.03	0
802510000	피스타치오	0.00	0	0.01	0
802520000	탈각한 것(피스타치오)	0.01	0	0.12	2
802610000	껍테기를 벗기지 않은 것(마카다미아 너트)	0.02	0	0.03	0
802620000	껍테기를 벗긴 것(마카다미아 너트)	0.03	1	0.20	3
802800000	빈랑자	0.00	0	0.02	1
802901010	잣(미탈각)	0.11	0	0.03	1
802901020	잣(탈각)	13.50	125	13.94	177
802902010	은행(미탈각)	99.70	124	161.17	195
802902020	은행(탈각)	0.51	1	0.52	1
802909000	기타견과류	0.02	0	0.26	3
810200000	나무딸기, 검은나무딸기, 오디, 로간베리	0.00	0	0.01	0
810903000	대추(신선)	0.07	1	0.40	3
811200000	나무딸기, 검은나무딸기, 오디, 로간베리(냉동)	1.08	7	0.20	2
811901000	밤(냉동)	3,320.75	7,757	3,324.76	7,716
811902000	대추(냉동)	653.07	472	9.24	8
811903000	잣(냉동)	90.15	1,508	55.15	814
811909000	냉동 과일, 냉동 견과류(기타)	7,855.28	11,181	7,228.09	13,205
813401000	감(건조)	469.51	1,413	625.56	1,979
813402000	대추(건조)	267.48	347	640.16	749
813500000	건조 견과류, 건조 과실의 혼합물	0.09	3	3.19	35
1106201000	사과·뿌리 또는 껍질의 것(참뿌리의것)	15.00	15	6.80	7
1106209000	사과·뿌리 또는 껍질의 것(기타)	82.26	65	144.00	185
1209991090	기타산림수종자	19.74	159	53.41	195

FTA 관련 통계 Section

HSK	품 목 명	2020		2021	
		물량(톤, 천m³)	금액(천\$)	물량(톤, 천m³)	금액(천\$)
1209994000	잔디종자	5.62	106	1.73	30
1211201110	산양삼	1.67	36	9.85	116
1211201311	본삼	0.00	0	0.00	0
1211901100	부자	33.91	191	20.18	120
1211901200	황련	73.70	1,395	83.75	2,127
1211901300	원지	58.67	1,289	71.50	1,604
1211901400	패모	61.42	369	15.15	100
1211901500	두충	186.37	538	186.66	655
1211901600	감초	225.72	1,654	286.79	1,953
1211901700	사인	37.74	249	42.44	287
1211901800	산조인	32.58	1,066	54.56	1,193
1211901910	용안육	0.04	0	0.12	1
1211901920	산사자	313.68	458	354.96	557
1211901930	연자육	9.96	48	12.29	90
1211901940	박하	28.77	66	50.53	141
1211901950	초피	1.60	35	6.60	118
1211901960	도라지	476.55	1,285	368.44	1,312
1211901970	구기자	293.05	1,222	365.44	1,699
1211901980	오미자	244.13	1,656	204.58	1,572
1211901991	사군자	1.02	7	6.98	48
1211909010	사인(砂仁)	182.43	227	0.00	0
1211909090	기타	23.56	106	46.60	175
1301901000	올레오레진	0.00	2	0.01	0
1301909000	락, 검, 기타	58.24	331	35.28	294
1302120000	감초로 만든것	10.70	271	17.45	490
1302193000	생칠	4.18	14	6.14	67
1302199031	당귀 추출물	0.01	0	0.20	2
1302199032	오미자 추출물	0.00	0	0.02	0
1302199033	작약 추출물	3.00	41	0.03	1
1302199034	천궁 추출물	1.68	61	1.26	47
1302199035	황기 추출물	0.01	0	0.01	1
1302199039	기타(당귀, 오미자, 작약, 천궁, 황기추출물 이외 기타)	71.41	1,610	122.59	3,518
1401101000	맹종죽	0.00	0	0.01	0
1401102000	청환죽	1,136.86	900	830.77	857
1401109000	기타죽	3,978.88	1,846	3,286.32	1,659
1401201000	등(쪄개거나 인발한 것)	24.14	244	17.77	123

III. FTA 관련 HSK별 현황 / 1. 타결·발효 국가

HSK	품 목 명	2020		2021	
		물량(톤, 천m³)	금액(천\$)	물량(톤, 천m³)	금액(천\$)
1401209000	등(기타)	14.24	152	11.07	131
1401900000	기타	0.40	6	6.18	59
1404902010	저피(수피)	0.00	0	3.88	49
1404902090	기타(수피)	0.00	0	0.75	7
1404903090	기타식물잎	34.12	148	40.32	167
1404904000	충전용 식물성재료(케이폭, 식물성헤어 등)	0.00	0	0.00	0
1404906010	오베자(염색·유연용)	0.30	1	1.61	8
1404906090	기타 염색·유연용 식물성원료	0.29	3	0.12	3
1404909000	기타 식물성 생산품	268.89	367	377.77	768
1704901000	감초 추출물	0.01	0	0.00	0
2003901000	표고버섯(조제저장처리)	9,807.44	7,982	9,746.38	8,038
2003902000	송이버섯(조제저장처리)	0.02	0	0.22	0
2003903000	송로(조제저장처리)	0.00	0	0.00	0
2005910000	죽 순(조제저장처리)	6,661.26	4,302	6,068.30	5,181
2006009020	죽 순(철당저장처리)	0.03	0	0.10	1
2008191000	밤(조제저장처리)	2,285.94	13,578	3,335.87	19,946
2008994000	염장초피	0.00	0	0.00	0
2106909060	도토리분	34.81	126	31.01	121
2208702000	오가피주	0.00	0	0.00	0
2308001000	도토리(사료용, 식물성 웨이스트 등)	7,643.60	10,569	8,463.29	10,603
2514001000	슬레이트(조상 또는 거칠게 다듬은 것)	368.00	74	804.80	114
2514009000	슬레이트(기타)	645.27	131	867.53	168
2516110000	화강암(조상의 것 또는 거칠게 다듬은 것)	5,668.52	694	2,793.32	491
2516120000	화강암(직·정사각형 블록상 또는 슬랩상)	4,162.20	285	1,354.04	226
2516201000	사암(조상의 것 또는 거칠게 다듬은 것)	0.00	0	0.01	0
2516209000	사암(직·정사각형 블록상 또는 슬랩상)	0.00	0	13.15	8
2516901000	기타 석비용 또는 건축용의 암석(조상의 것 또는 거칠게 다듬은 것)	14,121.14	1,812	17,111.40	2,608
2516909000	기타 석비용 또는 건축용의 암석(기타)	3,832.33	331	4,469.03	418
2517491000	현무암(입상·파편상·분상)	2,991.54	382	3,972.92	574
2517492000	화강암(입상·파편상·분상)	2,105.82	261	1,926.60	279
2517499000	기타(입상·파편상·분상)	125.72	26	806.47	108
3301904200	감초에서 추출한 것	0.00	0	0.00	0
3806101000	로 진	5,204.27	8,067	4,335.03	11,453
3807009010	목초액	48.00	21	16.00	7
4401120000	활엽수류	0.25	0	1.21	12
4401210000	침상 또는 삭편상(침엽수)	2.77	4	0.00	0

FTA 관련 통계 Section

HSK	품 목 명	2020		2021	
		물량(톤, 천m³)	금액(천\$)	물량(톤, 천m³)	금액(천\$)
4401229000	칩상 또는 삭편상(활엽수)	2.70	7	21.02	29
4401310000	목재펠릿(델나무)	3,374.65	493	0.05	0
4401390000	기타(델나무)	593.90	137	895.00	185
4401400000	톱밥,목재의 웨이스트(waste)와 스크랩(scrap)	1,074.54	196	10.92	19
4402101000	성형목탄(대나무계)	2,893.14	2,354	3,032.49	2,449
4402109000	기타(대나무계)	1,714.66	1,337	973.26	882
4402901000	성형목탄	332.45	373	161.56	204
4402909000	기타목탄	1,572.02	1,573	2,585.88	1,361
4403492000	케루잉(Keruing) · 라민(Ramin) · 카플(Kapur) · 티크	0.00	0	0.01	7
4403499000	기타	0.00	0	0.00	0
4403991040	물푸레나무(원목)	0.00	0	0.00	6
4403993040	느릅나무(원목)	0.00	0	0.00	9
4403994000	오동나무(원목)	0.00	0	0.00	0
4403999000	기타	0.00	7	0.00	9
4404200000	활엽수류, 목재의 막대(공구의 자루 등)	1,278.69	475	1,294.84	565
4405000000	목모와 목분	572.88	240	362.23	171
4407111000	적송	2.21	1,678	1.07	974
4407112000	라디에타소나무	29.47	20,972	28.56	25,571
4407119000	기타	1.52	1,046	1.93	1,668
4407121000	전나무(아비에스 종)	0.12	81	0.00	0
4407122000	가문비나무(피제아 종)	0.50	388	0.70	544
4407191000	삼나무	16.34	12,574	15.37	12,820
4407192010	더글러스피	0.00	0	0.07	78
4407195000	편백나무	4.38	4,925	5.33	6,141
4407199000	기타	1.52	1,604	0.29	305
4407220000	비롤라 · 임부아 및 발사	0.00	1	0.00	15
4407250000	다크레드메란티, 라이트레드메란티 및 메란티바카우 (열대산 제재목)	0.75	130	0.00	0
4407292000	티크(열대산 제재목)	0.00	0	0.01	30
4407293000	오꾸메, 오베체, 사벨리, 시뵈, 아까쥬다푸리케, 마꼬레, 이로코, 티아마, 만소니아, 이플바, 디베토우, 림바 및 아조베(열대산 제재목)	0.05	45	0.03	20
4407299000	기타(열대산 제재목)	1.35	612	4.07	2,340
4407910000	참나무류(제재목)	2.77	3,099	3.63	4,117
4407920000	너도밤나무류(제재목)	0.02	19	0.32	325
4407930000	단풍나무(제재목)	9.06	9,759	13.81	17,622
4407940000	체리나무(프루누스종)의 것	0.01	17	0.00	0
4407950000	물푸레나무(제재목)	0.83	1,014	1.01	1,274

III. FTA 관련 HSK별 현황 / 1. 타결·발효 국가

HSK	품 목 명	2020		2021	
		물량(톤, 천m³)	금액(천\$)	물량(톤, 천m³)	금액(천\$)
4407960000	자작나무(베틀라 종)의 것	0.53	375	0.96	976
4407971000	포플러	0.30	140	0.03	24
4407991020	흑단(제재목)	0.01	43	0.00	83
4407991040	호도나무(제재목)	0.23	560	0.30	709
4407993040	느릅나무(제재목)	1.42	1,726	2.60	3,117
4407993060	피나무(제재목)	0.05	55	0.01	9
4407994000	오동나무(제재목)	8.40	8,144	7.77	8,031
4407999000	기타	1.40	928	1.17	931
4408106000	적층목제품을 평삭한 베니어용 등(침엽수류 단판 등)	0.00	0	0.00	8
4408109100	합판 제조용의 것	0.54	263	12.24	4,535
4408109200	무늬목	0.01	187	0.02	405
4408109910	삼나무(침엽수류 단판, 합판용 단판, 기타 목재)	0.03	41	0.00	0
4408109920	미송(침엽수류 단판, 합판용 단판, 기타 목재)	0.00	1	0.00	2
4408109990	기타(침엽수류 단판, 합판용 단판, 기타 목재)	0.07	89	0.03	29
4408319012	무늬목(다크레드메란티·라이트레드메란티)	0.00	2	0.00	16
4408319022	무늬목(메란티바카우)	0.00	0	0.00	0
4408399011	합판 제조용의 것(티크)	0.10	1,203	0.08	922
4408399012	무늬목(티크)	0.04	152	0.05	316
4408399019	티크(열대산 목재의 단판 등)	0.00	0	0.00	3
4408399022	무늬목(화이트라왕)	0.00	0	0.00	3
4408399031	합판 제조용의 것(시뵈·오꾸메·오베체·아까쥬다푸리케 및 사벨리)	3.82	2,260	5.82	3,541
4408399032	무늬목	0.00	0	0.02	32
4408399039	시뵈, 오꾸메, 오베체, 아까쥬다푸리케, 사벨리(열대산 목재의 단판 등)	0.00	0	0.00	0
4408399049	림바(열대산 목재의 단판 등)	0.00	1	0.00	1
4408399059	마호가니(열대산 목재의 단판 등)	0.00	13	0.00	4
4408399091	합판 제조용의 것(기타)	5.95	3,153	10.71	6,304
4408399092	무늬목	0.01	37	0.02	58
4408399099	기타(열대산 목재의 단판 등)	0.00	7	0.00	1
4408901000	적층목제품을 평삭한 베니어용 등(열대산 목재의 단판 등)	4.28	1,916	2.13	1,101
4408909150	합판 제조용의 것(황양·화리·철도목·자단·흑단·히코리·물푸레나무 및 호도나무)	1.28	5,051	1.55	7,322
4408909160	무늬목	1.39	3,822	0.91	3,179
4408909193	물푸레나무(단판 등)	0.00	0	0.00	1
4408909194	호도나무(단판 등)	0.00	0	0.00	43
4408909195	참나무	0.00	0	0.05	247

FTA 관련 통계 Section

HSK	품 목 명	2020		2021	
		물량(톤, 천m³)	금액(천\$)	물량(톤, 천m³)	금액(천\$)
4408909199	기타	0.05	38	0.10	146
4408909370	합판 제조용의 것(사시나무·포플러·단풍나무·느릅나무·자작나무 및 피나무)	0.20	419	0.12	478
4408909380	무늬목	0.47	245	0.40	314
4408909391	사시나무(단판 등)	0.00	0	0.00	7
4408909392	포플러(단판 등)	0.01	9	0.03	35
4408909393	단풍나무(단판 등)	0.00	22	0.00	6
4408909394	느릅나무(단판 등)	0.00	0	0.00	0
4408909395	자작나무(단판 등)	0.00	0	0.11	38
4408909396	피나무(단판 등)	0.02	100	0.01	29
4408909420	무늬목	0.00	0	0.00	3
4408909490	오동나무(단판 등)	3.76	11,355	3.99	11,803
4408909910	합판 제조용	8.46	3,692	8.58	4,045
4408909920	무늬목	0.20	300	0.11	156
4408909990	기타	1.23	1,275	1.58	1,607
4409101000	사이딩(Siding)	182.70	350	238.38	440
4409109000	기타	9,380.09	16,594	13,390.54	25,490
4409210000	대나무제의 것(활엽수류)	966.32	1,225	1,887.54	2,193
4409222000	플로어링	0.18	2	25.50	63
4409229000	기타	8.38	33	224.70	463
4409292000	플로어링(Flooring)	6,460.13	12,449	4,448.44	8,999
4409299000	기타	1,871.35	5,487	1,514.50	5,262
4410111000	기타 목재의 것(미가공)	0.06	12	25.46	5,030
4410112000	기타 목재의 것(멜라민종이피복)	0.07	20	0.03	9
4410113000	기타 목재의 것(플라스틱라미네이트피복)	0.00	4	0.00	0
4410119000	기타	0.57	302	3.72	949
4410121000	배향성이 있는 스트랜드보드 및 웨이퍼보드(미가공)	1.87	590	16.66	5,810
4410129000	배향성이 있는 스트랜드보드 및 웨이퍼보드(기타)	0.04	38	15.75	5,442
4410191090	기타	0.04	35	0.00	0
4410199030	장식용 플라스틱라미네이트로 표면을 피복한 것	0.00	0	0.00	0
4410199090	기타	0.37	174	0.23	131
4410900000	기타	0.33	143	0.28	135
4411121000	기계적 가공이나 표면을 피복하지 아니한 것(두께 5밀리 이하)	0.21	122	1.63	525
4411129000	기타	5.05	3,276	5.48	3,618
4411131000	기계적 가공이나 표면을 피복하지 아니한 것(두께가 5밀리미터 초과 9밀리미터 이하인 것)	0.11	55	1.33	372
4411139000	기타	3.32	1,742	3.13	1,778

III. FTA 관련 HSK별 현황 / 1. 타결·발효 국가

HSK	품 목 명	2020		2021	
		물량(톤, 천m³)	금액(천\$)	물량(톤, 천m³)	금액(천\$)
4411141000	기계적 가공이나 표면을 피복하지 아니한 것(두께가 9밀리미터를 초과하는 것)	0.04	16	4.57	1,172
4411149010	마루판	0.37	374	0.27	213
4411149090	기타	0.50	434	0.42	419
4411921000	섬유판(0.8g/cm²초과)	0.42	172	0.24	134
4411929010	마루판	8.18	4,022	8.25	4,289
4411929090	기타	0.50	319	0.50	380
4411939010	마루판	1.28	656	1.09	633
4411939090	기타	0.00	3	0.00	1
4411949000	섬유판(기타)	0.00	3	0.00	0
4412101010	두께가 6밀리미터 미만인 것(대나무제의 것)	0.00	4	0.00	5
4412101020	두께가 6밀리미터 이상인 것	3.78	1,822	4.13	2,509
4412102000	마루판	0.03	41	0.01	13
4412109010	각 플라이가 6밀리미터 이하의 쉬트만으로 구성된 것으로서 전체두께가 6밀리미터 이상인 것	0.00	5	0.00	0
4412109090	기타	0.03	30	0.09	137
4412311000	열대산 합판(두께3.2mm미만)	0.22	139	0.26	187
4412312090	기타	0.00	0	0.04	22
4412313000	열대산 합판(4mm-6mm)	1.41	940	8.49	6,666
4412314019	기타	0.00	0	3.12	1,763
4412314021	적어도 한쪽 외면의 플라이(ply)가 이류의 국내주 제1호의 열대산 목재인 것	0.00	6	0.00	0
4412314029	기타	11.90	4,008	6.05	2,451
4412315010	적어도 한쪽 외면의 플라이(ply)가 이류의 국내주 제1호의 열대산 목재인 것	0.02	30	0.00	0
4412315090	기타	18.71	6,204	12.41	4,866
4412316010	적어도 한쪽 외면의 플라이(ply)가 이류의 국내주 제1호의 열대산 목재인 것	0.00	0	0.03	12
4412316090	기타	2.59	846	1.14	464
4412317090	기타	2.25	712	0.86	335
4412331000	두께가 3.2밀리미터 미만인 것	0.35	199	0.27	208
4412332000	두께가 3.2밀리미터 이상 4밀리미터 미만인 것	0.01	13	0.02	22
4412333000	두께가 4밀리미터 이상 6밀리미터 미만인 것	1.61	1,384	2.95	2,791
4412334010	두께가 6밀리미터 이상 8밀리미터 미만인 것	0.19	121	0.09	88
4412334020	두께가 8밀리미터 이상 10밀리미터 미만인 것	0.95	740	1.20	1,102
4412335000	두께가 10밀리미터 이상 12밀리미터 미만인 것	5.70	5,620	6.83	8,104
4412336000	두께가 12밀리미터 이상 15밀리미터 미만인 것	1.10	704	1.91	1,661
4412337000	두께가 15밀리미터 이상인 것	3.37	2,071	6.26	4,691

FTA 관련 통계 Section

HSK	품 목 명	2020		2021	
		물량(톤, 천m³)	금액(천\$)	물량(톤, 천m³)	금액(천\$)
4412341000	두께가 3.2밀리미터 미만인 것	0.14	161	0.09	122
4412343000	두께가 4밀리미터 이상 6밀리미터 미만인 것	0.25	158	0.21	167
4412344010	두께가 6밀리미터 이상 8밀리미터 미만인 것	0.00	5	0.00	3
4412344020	두께가 8밀리미터 이상 10밀리미터 미만인 것	0.00	0	0.02	14
4412345000	두께가 10밀리미터 이상 12밀리미터 미만인 것	0.57	208	0.34	136
4412347000	두께가 15밀리미터 이상인 것	0.04	33	0.00	0
4412391000	두께가 6밀리미터 미만인 것	7.78	4,544	6.30	4,273
4412399000	기타	9.36	4,324	9.87	5,032
4412941000	블록보드	0.21	376	1.36	2,517
4412942000	라민보드	5.88	1,642	8.72	2,796
4412943000	배튼보드	0.00	0	0.00	1
4412994100	합판	0.27	99	0.08	42
4412994911	각 플라이가 6밀리미터 이하인 시트(sheet)만으로 구성된 것으로서 전체 두께가 6밀리미터 이상인 것	0.06	109	0.14	275
4412994919	기타	0.00	0	0.00	0
4412994991	각 플라이가 6밀리미터 이하인 시트(sheet)만으로 구성된 것으로서 전체 두께가 6밀리미터 이상인 것	2.09	1,028	1.79	991
4412994999	기타	0.00	0	0.04	18
4412995100	합판	2.53	1,110	4.00	1,846
4412995911	각 플라이가 6밀리미터 이하인 시트(sheet)만으로 구성된 것으로서 전체 두께가 6밀리미터 이상인 것	0.76	1,455	1.20	2,075
4412995919	기타	0.04	105	0.07	177
4412995991	각 플라이가 6밀리미터 이하인 시트(sheet)만으로 구성된 것으로서 전체 두께가 6밀리미터 이상인 것	36.51	14,937	50.60	22,036
4412995999	기타	1.93	1,136	3.45	1,955
4412996100	합판	4.87	1,784	2.45	935
4412996911	각 플라이가 6밀리미터 이하인 시트(sheet)만으로 구성된 것으로서 전체 두께가 6밀리미터 이상인 것	0.00	2	0.00	0
4412996919	기타	0.00	0	0.00	0
4412996991	각 플라이가 6밀리미터 이하인 시트(sheet)만으로 구성된 것으로서 전체 두께가 6밀리미터 이상인 것	12.29	4,949	16.16	7,011
4412996999	기타	0.00	7	0.05	21
4412999100	합판	0.44	185	0.19	104
4412999911	각 플라이가 6밀리미터 이하인 시트(sheet)만으로 구성된 것으로서 전체 두께가 6밀리미터 이상인 것	3.00	4,573	7.40	11,610
4412999919	기타	0.02	61	0.02	112
4412999991	각 플라이가 6밀리미터 이하인 시트(sheet)만으로 구성된 것으로서 전체 두께가 6밀리미터 이상인 것	8.89	3,888	11.41	5,661
4412999999	기타	1.93	1,210	0.59	341

III. FTA 관련 HSK별 현황 / 1. 타결·발효 국가

HSK	품 목 명	2020		2021	
		물량(톤, 천m³)	금액(천\$)	물량(톤, 천m³)	금액(천\$)
4413000000	고밀도화 목재	2,516.41	2,124	1,483.72	1,611
4414000000	목재의 그림틀, 사진틀 등	1,148.91	3,865	1,355.64	4,563
4415100000	케이스, 상자 및 포장용기 등	16,469.36	28,985	16,092.90	33,464
4415200000	페렛, 박스페렛 등	2,280.96	1,942	2,475.45	2,614
4416000000	목재의 통 및 기타용기 등	9.32	71	8.84	64
4417000000	목재의 공구 등	1,774.95	2,114	2,166.79	3,241
4418100000	창문과 창문틀	66.07	335	81.03	545
4418200000	문, 문틀 및 문지방	4,214.34	9,631	1,981.93	3,370
4418400000	콘크리트구조물 작업용의 셋터	98.02	132	86.08	132
4418500000	지붕이는 판자	80.40	195	110.46	291
4418600000	기둥 및 들보	24.27	39	95.06	113
4418731000	파케이패널(parquet panel)	0.00	0	10.00	19
4418739000	기타	27.13	41	31.43	53
4418749000	기타	1.06	3	0.00	0
4418751000	파케이패널(parquet panel)	3,163.03	9,701	4,515.67	12,908
4418759000	기타	1,116.82	3,010	1,097.32	3,255
4418791000	파아켓트페널	0.00	0	69.64	229
4418799000	파아켓트페널	808.54	1,870	779.90	2,022
4418910000	대나무로 만든 것	6.30	16	12.31	20
4418991000	셀룰러우드페널	0.00	0	0.00	0
4418999000	기타	1,159.11	1,753	1,097.15	2,293
4419110000	빵도마, 도마 및 이와 유사한 판	523.55	1,361	580.26	1,632
4419120000	젓가락	5,653.30	7,478	7,206.47	9,607
4419190000	기타	1,152.32	5,394	1,153.35	6,348
4419901000	빵도마, 도마 및 이와 유사한 판	327.74	1,890	357.22	1,987
4419902000	대접(공기)	7.00	77	11.13	142
4419903000	젓가락	15,844.94	21,901	14,689.59	21,317
4419909000	기타	1,084.25	7,008	1,557.57	11,628
4420101000	목재의 조상	235.88	1,006	209.65	1,353
4420109000	목재의 기타 장식품	145.98	1,009	89.60	813
4420901000	기목 세공과 삼각 세공한 목재	4.39	34	2.95	20
4420902010	담배상자(철기제품)	0.17	33	0.34	13
4420902020	신변장식용품 상자(철기제품)	7.78	81	57.14	415
4420902030	제94류에 해당하지 아니하는 기타 가구(철기제품)	55.69	251	53.02	357
4420902090	기타(철기제품)	1,097.27	4,389	1,053.98	4,869
4420909010	담배 및 신변장식용품상자	204.65	1,027	353.83	1,758
4420909020	제94류에 해당하지 아니하는 기타 가구	974.97	4,609	1,032.69	5,830
4420909090	기타	261.26	1,105	202.76	1,283

FTA 관련 통계 Section

HSK	품 목 명	2020		2021	
		물량(톤, 천m³)	금액(천\$)	물량(톤, 천m³)	금액(천\$)
4421100000	옷걸이	2,689.22	10,508	2,417.48	10,518
4421911000	스폴.콥.보빈.재봉사 릴과 이와 유사한 것	2.70	6	2.13	8
4421912000	성냥개비의 나무, 신발용의 나무 껍(peg)과 못	1.10	2	1.45	7
4421913000	이쭝시개	471.48	984	370.29	811
4421914000	포장용의 목재블록	0.78	2	1.68	4
4421915000	부채, 핸드스크린, 이들의 살과 자루	50.35	410	55.27	518
4421919000	기타	2,336.12	4,610	2,468.57	4,942
4421991000	스폴.콥.보빈.재봉사 릴과 이와 유사한 것	333.68	785	131.11	497
4421992000	성냥개비의 나무, 신발용의 나무 껍(peg)과 못	85.43	206	95.13	245
4421993000	이쭝시개	356.62	831	310.84	787
4421994000	포장용의 목재블록	726.40	223	1,392.36	529
4421995000	부채, 핸드스크린, 이들의 살과 자루	63.33	616	79.45	684
4421999000	기타	15,708.86	30,776	18,004.56	37,609
4501100000	천연코르크(조상, 가공품)	19.30	42	69.46	208
4501900000	기타(조상, 가공품)	11.30	23	38.78	88
4502000000	천연코르크(반제품)	0.00	0	0.09	0
4503100000	마 개	3.64	33	2.34	24
4503900000	기타(천연코르크 제품)	11.92	153	20.36	276
4504100000	블록, 판, 쉬트 등(응집코르크와 제품)	115.71	691	141.58	1,092
4504900000	기타(응집코르크와 제품)	68.74	401	71.11	419
4601211000	매트류(대나무제)	1,423.49	4,171	868.10	2,673
4601212000	발(대나무제)	68.97	144	68.77	159
4601221000	매트류(등나무제)	0.82	6	8.02	67
4601222000	발(등나무제)	0.00	0	0.05	1
4601929000	기타 조물제품(대나무제/기타)	7.36	25	14.86	88
4601930000	기타 조물제품(등나무제)	6.68	102	14.70	176
4602111000	바구니(대나무제의 것)	143.89	900	84.51	577
4602112000	쟁반, 접시, 기타주방용품 등(대나무 제품)	37.30	165	20.76	128
4602119000	기타(대나무 제품)	174.72	912	128.41	765
4602120000	등나무제의 것	109.62	914	188.17	1,627
4602199000	기타편조물류(기타 식물성재료의 농세공품, 지조세공품)	788.18	3,370	723.92	3,334
4701002000	반표백 또는 표백한 것	0.00	0	0.00	0
4702000000	화학목제펄프(용해용의 것에 한한다)	62.54	1,707	0.00	0
4703190000	활엽수류의 것	15.71	50	7.32	25
4703212000	표백한 것	0.02	0	96.04	74
4703292000	표백한 것	0.25	0	1,190.10	788
4705000000	기계적 및 화학적 펄핑 공정을 결합하여 얻은 목재펄프	0.00	0	0.05	0

III. FTA 관련 HSK별 현황 / 1. 타결·발효 국가

HSK	품 목 명	2020		2021	
		물량(톤, 천m³)	금액(천\$)	물량(톤, 천m³)	금액(천\$)
4707100000	표백하지 아니한 크라프트지 또는 판지나 파형지 또는 판지제의 것	123.68	6	99.16	9
4707200000	주로 표백화확립프로 된 기타의 지 또는 판지제의 것	1,426.82	1,487	2,253.42	2,089
4707300000	신문, 잡지 및 이와 유사한 인쇄물 등 주로 기계펄프로 만들어진 지 또는 판지의 것	111.34	27	0.04	1
4707900000	기타(선별하지 아니한 웨이스트와 스크랩을 포함한다)	196.93	39	20.16	6
4814901010	갈포섬유제의 것	1.98	58	3.30	92
4814901090	기타 벽지	2.77	70	2.33	55
6801000000	포석·연석·판석[천연석재로 한정하며, 슬레이트(slate)는 제외한다]	448,590.12	41,725	396,458.11	46,757
6802100000	타일·큐브와 이와 유사한 물품(사각형인지에 상관없으며 최대 표면적이 한 변이 7센티미터 미만인 정사각형의 면적이 내로 한정한다), 인공적으로 착색한 알갱이·조각·가루	14,826.37	3,259	14,331.81	3,749
6802211000	대리석	11,529.07	10,536	5,544.42	6,318
6802212000	트레버틴(travertine)	184.15	290	210.75	426
6802213000	설화석고(alabaster)	0.00	0	0.00	0
6802230000	화강암(비석용 또는 건축용)	29,789.82	9,838	29,129.83	10,533
6802291000	석제품(기타 석회질 암석/비석용 또는 건축용 석재와 그 제품)	2,334.56	580	2,119.41	543
6802299000	기타 석(비석용 또는 건축용)	3,535.25	749	8,315.04	1,974
6802911000	대리석	66,796.65	64,869	58,600.42	60,933
6802912000	트레버틴(travertine)	365.71	690	334.79	502
6802913000	설화석고(alabaster)	78.79	169	11.57	67
6802920000	그밖의 석회질 암석	1,028.56	410	1,444.36	721
6802930000	화강암(기타)	1,555,842.60	455,812	1,501,693.46	476,933
6802990000	기타 석(기타)	7,908.58	2,721	10,315.94	3,547
6803001000	벼루(가공 슬레이트 제품)	10.88	38	23.29	86
6803009000	기타(가공 슬레이트 제품)	2,112.73	987	1,876.42	808
6804100000	밀스톤(millstone)과 그라인드스톤(grindstone)[밀링(milling)용·그라인딩(grinding)용·펄핑(pulping)용으로 한정한다]	1,341.53	939	1,141.03	1,411
6804220000	그밖의 연마재료로 만든 것(응결된 것으로 한정한다)이나도 자체의 것	7,294.61	22,100	8,487.71	28,380
6804230000	천연석으로 만든 것	138.66	130	33.08	162
6804300000	수지석(手砥石)	267.62	1,847	322.75	2,487
6814100000	판·시트(sheet)·스트립(strip)(응결시키거나 제생한 운모의 것으로 한정하며 지지물에 부착한 것인지에 상관없다)	1,217.13	4,806	1,269.79	5,125
6815990000	기타 석제품	15,829.00	23,628	48,099.21	57,529
9406100000	나무로 만든 것	421.16	722	741.19	1,677

13) 뉴질랜드

■ 수출

HSK	품 목 명	2020		2021	
		물량(톤, 천m³)	금액(천\$)	물량(톤, 천m³)	금액(천\$)
	합 계	9.11	404	15.16	372
710805000	고사리(냉동)	0.46	3	1.06	6
710808010	취(참취,개미취,곰취,미역취)	0.12	1	0.16	1
710808020	고려영경귀(곤드레)	0.13	1	0.13	1
710900000	채소류의 혼합물(냉동)	0.50	3	0.26	2
712320000	목이버섯(아우리쿨라리아종, 건조)	0.05	2	0.07	2
712391020	표고버섯(건조)	0.15	9	0.02	1
712902010	고사리(건조)	0.37	12	0.74	23
712902096	취(참취,개미취,곰취,미역취)	0.31	9	0.22	6
712902097	고려영경귀(곤드레)	0.02	1	0.03	1
802902020	은행(탈각)	0.24	3	0.60	9
813401000	감(건조)	0.84	29	0.82	30
1106209000	사과·뿌리 또는 껍질의 것(기타)	0.30	3	1.85	3
1209991090	기타산림수종자	0.00	2	0.00	0
1211901960	도라지	0.12	3	0.09	2
1211909090	기타	0.01	0	0.05	1
1302199039	기타(당귀, 오미자, 작약, 천궁, 황기추출물 이외 기타)	0.03	0	0.00	0
1404909000	기타 식물성 생산품	0.00	0	0.02	0
2005994000	고려영경귀(곤드레)	0.00	0	0.13	2
2008191000	밤(조제저장처리)	0.60	7	0.90	9
2106909060	도토리분	0.16	2	0.04	1
4402909000	기타목탄	0.60	1	3.78	6
4409299000	기타	0.00	0	0.03	1
4411129000	기타	0.18	163	0.08	65

III. FTA 관련 HSK별 현황 / 1. 타결·발효 국가

HSK	품 목 명	2020		2021	
		물량(톤, 천m³)	금액(천\$)	물량(톤, 천m³)	금액(천\$)
4411141000	기계적 가공이나 표면을 피복하지 아니한 것(두께가 9밀리미터를 초과하는 것)	0.00	0	0.00	0
4411149090	기타	0.18	133	0.31	164
4414000000	목재의 그림틀, 사진틀 등	0.00	0	0.00	0
4415100000	케이스, 상자 및 포장용기 등	0.00	0	0.00	0
4415200000	페렛, 박스페렛 등	0.00	0	0.95	9
4418999000	기타	0.14	0	0.14	0
4419110000	빵도마, 도마 및 이와 유사한 판	0.00	0	0.00	0
4419120000	젓가락	0.20	2	0.26	3
4419190000	기타	0.98	8	0.05	1
4419902000	대접(공기)	0.00	0	0.01	0
4419903000	젓가락	0.45	2	0.36	3
4419909000	기타	0.90	2	0.24	9
4420909010	담배 및 신변장식용품상자	0.00	0	0.00	0
4420909020	제94류에 해당하지 아니하는 기타 가구	0.00	0	0.01	0
4421100000	옷걸이	0.23	1	1.62	7
4421915000	부채, 핸드스크린, 이들의 살과 자루	0.00	0	0.00	0
4421919000	기타	0.00	0	0.00	0
4421999000	기타	0.02	0	0.03	1
4602120000	등나무제의 것	0.00	0	0.01	1
4707300000	신문, 잡지 및 이와 유사한 인쇄물 등 주로 기계펄프로 만들어진 지 또는 판지의 것	0.00	0	0.00	0
6804100000	밀스톤(millstone) 과그라인드스톤(grindstone)[밀링(milling)용·그라인딩(grinding)용·펄핑(pulping)용으로 한정한다]	0.65	1	0.00	0
6804220000	그밖의연마재료로만든것(응결된것으로 한정한다)이나도 자제의것	0.02	0	0.00	0
6804300000	수지석(手砥石)	0.00	0	0.00	0
6814100000	판·시트(sheet)·스트립(strip)(응결시키거나제생한운모의것으로 한정하며지시물에부착한것인지에상관없다)	0.15	1	0.09	0
6815990000	기타 석제품	0.00	0	0.00	0

FTA 관련 통계 Section

■ 수입

HSK	품 목 명	2020		2021	
		물량(톤, 천m³)	금액(천\$)	물량(톤, 천m³)	금액(천\$)
	합 계	91,137.54	265,875	98,442.48	349,913
602902091	기타 산림수(분재용)	0.00	0	0.00	0
604209000	식물의 잎, 가지와 그 밖의 부분, 풀, 이끼, 지의(기타)	0.93	35	2.82	93
604901000	이끼와 지의(기타)	16.09	255	13.56	252
710900000	채소류의 혼합물(냉동)	0.02	0	0.00	0
802620000	껍테기를 벗긴 것(마카다미아 너트)	0.00	0	0.00	0
811909000	냉동 과일, 냉동 견과류(기타)	707.16	1,118	826.34	1,317
813402000	대추(건조)	0.00	0	0.00	0
1209991090	기타산림수종자	0.00	3	0.00	11
1211201311	본삼	0.00	0	0.00	0
1211901910	용안육	0.00	0	0.00	0
1211901970	구기자	0.00	0	0.00	0
1211909090	기타	0.00	0	0.00	0
1302199039	기타(당귀, 오미자, 작약, 천궁, 황기추출물 이외 기타)	0.00	0	0.00	0
1404902090	기타(수피)	162.64	104	153.19	109
1704901000	감초 추출물	0.01	0	0.00	0
4401310000	목재펠릿(땃나무)	8,933.63	1,744	13,639.66	2,748
4401390000	기타(땃나무)	0.02	0	0.00	0
4403212000	라디에타소나무	1,546.77	164,585	1,427.80	211,856
4403221000	적송	0.07	13	0.52	123
4403222000	라디에타소나무	295.45	32,978	277.57	43,118
4403229000	기타	11.48	1,264	2.29	369
4403251000	삼나무	0.04	5	0.05	10
4403252000	미송	0.76	85	0.00	0
4403253000	낙엽송	0.03	3	0.00	0
4403254000	전나무(아비에스 종 제외)	0.66	74	0.33	44
4403259000	기타	3.60	435	5.71	893
4403999000	기타	0.04	13	0.03	7
4407111000	적송	0.00	0	0.92	405
4407112000	라디에타소나무	91.78	16,081	107.64	25,437
4407119000	기타	0.20	174	0.04	88
4407195000	편백나무	0.00	0	0.02	9
4407199000	기타	0.07	10	0.00	0
4408109100	합판 제조용의 것	0.00	0	0.27	76

III. FTA 관련 HSK별 현황 / 1. 타결·발효 국가

HSK	품 목 명	2020		2021	
		물량(톤, 천m³)	금액(천\$)	물량(톤, 천m³)	금액(천\$)
4409101000	사이딩(Siding)	0.00	0	4.90	42
4409109000	기타	1.26	5	3.03	8
4409229000	기타	0.00	0	2.06	8
4411121000	기계적 가공이나 표면을 피복하지 아니한 것(두께 5밀리 이하)	0.13	35	0.00	0
4411129000	기타	0.00	0	0.08	27
4411131000	기계적 가공이나 표면을 피복하지 아니한 것(두께가 5밀리미터 초과 9밀리미터 이하인 것)	0.78	129	0.00	0
4411141000	기계적 가공이나 표면을 피복하지 아니한 것(두께가 9밀리미터를 초과하는 것)	18.05	3,161	0.66	119
4411149090	기타	0.48	118	0.73	180
4412313000	열대산 합판(4mm-6mm)	0.00	0	0.00	0
4414000000	목재의 그림틀, 사진틀 등	0.03	1	0.08	1
4415200000	페렛, 박스페렛 등	82.00	1	30.00	1
4416000000	목재의 통 및 기타용기 등	0.09	0	0.04	0
4419110000	빵도마, 도마 및 이와 유사한 판	0.00	0	0.00	0
4419190000	기타	0.00	0	0.00	0
4419901000	빵도마, 도마 및 이와 유사한 판	0.00	0	0.00	0
4419909000	기타	0.06	0	0.03	0
4420101000	목재의 조상	0.00	2	0.00	0
4420902090	기타(철기계품)	0.02	1	0.00	0
4421100000	옷걸이	0.03	0	0.00	0
4421999000	기타	0.00	0	0.00	0
4602111000	바구니(대나무제의 것)	0.00	0	0.00	0
4602112000	쟁반, 접시, 기타주방용품 등(대나무 제품)	0.01	0	0.02	1
4703110000	침엽수류의 것	12,011.62	6,473	14,172.34	10,335
4703212000	표백한 것	65,365.14	36,444	65,406.37	50,931
4703292000	표백한 것	0.00	0	1,098.39	902
4705000000	기계적 및 화학적 펄핑 공정을 결합하여 얻은 목재펄프	232.12	106	117.17	61
4707200000	주로 표백화학펄프로 된 기타의 지 또는 판지제의 것	1,540.10	400	413.34	110
4707300000	신문, 잡지 및 이와 유사한 인쇄물 등 주로 기계펄프로 만들어진 지 또는 판지의 것	0.00	0	734.46	221
4707900000	기타(선별하지 아니한 웨이스트와 스크랩을 포함한다)	114.17	18	0.00	0
6802299000	기타석(비석용 또는 건축용)	0.00	0	0.00	0
6804220000	그밖의연마재료로만든것(응결된것으로 한정한다)이나도 자체의것	0.00	0	0.01	0
6804300000	수지석(手砥石)	0.00	0	0.00	0
6815990000	기타 석제품	0.00	0	0.01	1

14) 베트남

■ 수출

HSK	품 목 명	2020		2021	
		물량(톤, 천m³)	금액(천\$)	물량(톤, 천m³)	금액(천\$)
	합 계	157,154.37	43,212	231,974.87	72,668
505100000	세털(숨털 및 증전제용 깃털)	802.23	6,827	401.69	5,877
604201000	이끼와 지의	0.00	0	0.02	0
706903000	더덕	0.00	0	0.01	0
706904000	도라지	0.08	0	0.16	1
709591000	송이버섯(신선/냉장)	0.00	0	0.07	1
709592000	표고버섯(신선/냉장)	1.19	10	4.52	38
709991000	고사리(신선/냉장)	0.09	0	0.13	1
710900000	채소류의 혼합물(냉동)	8.70	26	4.68	9
712320000	목이버섯(아우리쿨라리아종, 건조)	0.00	0	0.01	0
712391010	송이버섯(건조)	0.00	0	0.00	1
712391020	표고버섯(건조)	0.04	2	3.23	38
712391030	영지버섯	11.16	11	3.24	173
712902010	고사리(건조)	0.01	1	0.00	0
712902094	고 비(건조)	0.00	0	0.00	0
712902096	취(참취,개미취,곰취,미역취)	0.11	2	0.00	0
712902097	고려영경취(곤드레)	0.02	1	0.01	0
802120000	아몬드(탈각)	0.06	1	0.00	0
802320000	호두(탈각)	0.04	1	0.00	0
802410000	밤(미탈각)	1.82	12	0.88	6
802420000	밤(탈각)	0.06	1	0.04	1
802909000	기타견과류	0.89	11	2.77	25
810200000	나무딸기, 검은나무딸기, 오디, 로간베리	0.00	0	0.00	0
810709000	감(기타)	0.08	0	0.02	0
810903000	대추(신선)	0.00	0	0.01	0
811200000	나무딸기, 검은나무딸기, 오디, 로간베리(냉동)	0.80	4	1.32	7
811901000	밤(냉동)	0.00	0	0.00	4
811909000	냉동 과일, 냉동 견과류(기타)	9.94	35	3.82	24
813401000	감(건조)	79.30	965	53.85	677
813402000	대추(건조)	2.45	38	4.87	77
813500000	건조 견과류, 건조 과실의 혼합물	0.00	0	0.00	0
1211201110	산양삼	0.00	10	0.00	2
1211201219	기타	0.00	0	0.01	4
1211201311	본삼	0.39	22	0.04	6
1211201319	기타	0.00	0	0.00	1
1211901500	두충	0.00	0	0.01	0
1211901960	도라지	0.00	0	0.02	1
1211901970	구기자	0.00	0	0.00	0
1211909010	사인(砂仁)	0.16	5	0.00	0
1211909090	기타	0.00	0	0.00	1
1301901000	올레오레진	0.00	0	1.91	7
1301909000	락, 검, 기타	0.02	0	0.00	0

III. FTA 관련 HSK별 현황 / 1. 타결·발효 국가

HSK	품 목 명	2020		2021	
		물량(톤, 천m³)	금액(천\$)	물량(톤, 천m³)	금액(천\$)
1302120000	감초로 만든것	0.34	4	0.36	4
1302199032	오미자 추출물	0.00	0	0.50	8
1302199039	기타(당귀, 오미자, 작약, 천궁, 황기추출물 이외 기타)	0.22	10	0.11	2
1401900000	기타	0.03	0	0.05	7
1404909000	기타 식물성 생산품	0.61	0	0.02	0
1704901000	감초 추출물	0.00	0	0.00	0
2003901000	표고버섯(조제저장처리)	0.62	8	0.02	0
2005910000	죽 순(조제저장처리)	1.97	3	0.62	1
2008191000	밤(조제저장처리)	2.36	30	2.67	37
2106909060	도토리분	1.76	17	1.03	13
2516120000	화강암(직·정사각형 블록상 또는 슬랩상)	0.00	0	5.91	0
2517499000	기타(입상·파편상·분상)	747.54	264	739.81	271
3806101000	로 진	57.50	64	0.38	1
4401390000	기타(멜나무)	20.00	5	0.00	0
4402901000	성형목탄	0.00	0	0.02	0
4404200000	활엽수류, 목재의 막대(공구의 자루 등)	0.02	0	0.00	0
4405000000	목모와 목분	0.00	0	18.00	4
4407111000	적송	0.01	8	0.00	0
4407119000	기타	0.00	0	0.01	1
4407122000	가문비나무(피세아 종)	0.00	0	0.00	0
4407191000	삼나무	0.01	4	0.00	0
4407220000	비둘라·임부아 및 발사	0.00	0	0.00	5
4407291000	케루잉, 라민, 카폴, 중공, 멜바우, 제루통 및 켈파스 (열대산 제재목)	0.00	0	0.01	1
4407930000	단풍나무(제재목)	0.00	0	0.01	21
4407991090	기타(황양, 화리, 철도목, 히코리의 제재목)	0.00	0	0.00	24
4407999000	기타	0.00	0	0.04	5
4408109990	기타(침엽수류 단판, 합판용 단판, 기타 목재)	0.00	0	0.02	13
4408909380	무늬목	0.00	8	0.00	0
4408909910	합판 제조용	0.01	24	0.00	2
4409109000	기타	0.00	0	0.01	1
4409299000	기타	0.02	0	13.75	81
4410119000	기타	0.22	75	0.00	0
4410199090	기타	0.01	4	0.00	1
4411121000	기계적 가공이나 표면을 피복하지 아니한 것(두께 5밀리 이하)	0.05	30	0.05	39
4411129000	기타	0.01	6	0.02	28
4411139000	기타	0.05	29	0.03	16
4411141000	기계적 가공이나 표면을 피복하지 아니한 것(두께가 9밀리미터를 초과하는 것)	0.00	4	0.00	0
4411149090	기타	1.09	1,183	0.95	990
4411929010	마루판	0.39	225	0.05	30
4411929090	기타	0.00	20	0.11	90

FTA 관련 통계 Section

HSK	품 목 명	2020		2021	
		물량(톤, 천m³)	금액(천\$)	물량(톤, 천m³)	금액(천\$)
4411949000	접유판(기타)	0.00	4	0.00	16
4412101020	두께가 6밀리미터 이상인 것	0.00	0	0.00	0
4412102000	마루판	0.01	15	0.00	0
4412311000	열대산 합판(두께3.2mm미만)	0.00	5	0.00	0
4412313000	열대산 합판(4mm-6mm)	0.00	0	0.00	0
4412317010	적어도 한쪽 외면의 플라이(ply)가 이류의 국내주 제1호의 열대산 목재인 것	0.03	30	0.00	0
4412317090	기타	0.00	16	0.00	2
4412334020	두께가 8밀리미터 이상 10밀리미터 미만인 것	0.02	15	0.00	0
4412335000	두께가 10밀리미터 이상 12밀리미터 미만인 것	0.00	0	0.00	1
4412337000	두께가 15밀리미터 이상인 것	0.20	275	0.05	84
4412341000	두께가 3.2밀리미터 미만인 것	0.01	49	0.00	0
4412346000	두께가 12밀리미터 이상 15밀리미터 미만인 것	0.05	46	0.05	64
4412399000	기타	0.00	0	0.00	0
4412941000	블록보드	0.02	39	0.00	0
4412994100	합판	0.02	10	0.00	11
4412994911	각 플라이가 6밀리미터 이하인 시트(sheet)만으로 구성된 것으로서 전체 두께가 6밀리미터 이상인 것	0.00	5	0.00	3
4412994999	기타	0.00	2	0.02	16
4412995100	합판	0.02	13	0.03	22
4412995911	각 플라이가 6밀리미터 이하인 시트(sheet)만으로 구성된 것으로서 전체 두께가 6밀리미터 이상인 것	0.19	304	0.00	0
4412999100	합판	0.00	17	0.00	0
4412999991	각 플라이가 6밀리미터 이하인 시트(sheet)만으로 구성된 것으로서 전체 두께가 6밀리미터 이상인 것	0.00	3	0.00	0
4412999999	기타	0.01	27	0.03	16
4413000000	고밀도화 목재	74.33	63	80.19	83
4414000000	목재의 그림틀, 사진틀 등	0.11	3	0.04	3
4415100000	케이스, 상자 및 포장용기 등	38.21	64	38.80	62
4415200000	페렛, 박스페렛 등	572.73	1,491	470.96	703
4416000000	목재의 통 및 기타용기 등	21.98	22	32.86	32
4417000000	목재의 공구 등	1.07	25	0.82	46
4418200000	문, 문틀 및 문지방	3.40	19	6.83	48
4418749000	기타	0.50	10	0.00	0
4418999000	기타	0.06	1	22.91	39
4419120000	젓가락	0.00	0	0.00	0
4419190000	기타	0.25	2	0.60	4
4419901000	빵도마, 도마 및 이와 유사한 판	0.02	1	0.35	7
4419903000	젓가락	0.80	4	0.50	2
4419909000	기타	3.16	45	1.19	6
4420902090	기타(철기계품)	0.75	307	10.28	602
4420909020	제94류에 해당하지 아니하는 기타 가구	0.00	0	2.06	85
4420909090	기타	0.00	0	0.00	0

III. FTA 관련 HSK별 현황 / 1. 타결·발효 국가

HSK	품 목 명	2020		2021	
		수량(톤, 천m³)	금액(천\$)	수량(톤, 천m³)	금액(천\$)
4421100000	옷걸이	12.72	42	5.35	11
4421913000	이쭉시개	0.08	0	0.00	0
4421915000	부채,핸드스크린,이들의 살과 자루	0.00	1	0.00	0
4421919000	기타	0.01	0	0.00	0
4421991000	스플,콥,보빈,제봉상 털과 이와 유사한 것	68.14	117	61.27	115
4421993000	이쭉시개	0.00	0	0.00	0
4421995000	부채,핸드스크린,이들의 살과 자루	0.25	8	0.43	11
4421999000	기타	36.00	94	42.36	157
4501100000	천연코르크(조상, 가공품)	3.59	30	0.20	1
4502000000	천연코르크(반제품)	0.00	0	0.00	0
4504100000	블록, 판, 쉬트 등(응집코르크와 제품)	0.20	6	0.12	3
4504900000	기타(응집코르크와 제품)	0.01	0	0.00	0
4601211000	매트류(대나무제)	0.00	0	1.10	1
4602111000	바구니(대나무제의 것)	1.05	4	0.00	0
4602119000	기타(대나무 제품)	0.02	0	0.01	0
4703212000	표백한 것	106.10	86	126.20	102
4703292000	표백한 것	2,749.56	1,136	2,527.07	1,394
4707100000	표백하지 아니한 크라프트지 또는 판지나 파형지 또는 판지제의 것	115,402.63	15,156	191,433.52	42,707
4707200000	주로 표백화학펄프로 된 기타의 지 또는 판지제의 것	6,321.28	2,734	9,234.94	4,091
4707300000	신문, 잡지 및 이와 유사한 인쇄물 등 주로 기계펄프로 만들어진 지 또는 판지의 것	6,109.14	1,309	3,959.56	1,133
4707900000	기타(선별하지 아니한 웨이스트와 스크랩을 포함한다)	23,383.09	2,959	22,214.26	4,721
4814901090	기타 벽지	0.07	0	0.25	0
6801000000	포석·연석·판석[천연석재로 한정하며,슬레이트(slate)는 제외한다]	1.37	7	1.51	2
6802100000	타일·큐브와 이와 유사한 물품(사각형인지에 상관없으며 최대 표면적이 한 변이 7센티미터 미만인 정사각형의 면적이 내로 한정한다),인공적으로 착색한 알갱이·조각·가루	18.34	7	0.03	0
6802230000	화강암(비석용 또는 건축용)	7.48	6	4.34	13
6802911000	대리석	0.00	0	0.22	0
6802930000	화강암(기타)	3.65	10	2.79	5
6802990000	기타석(기타)	0.79	4	0.31	1
6803001000	버루(가공 슬레이트 제품)	0.90	1	0.00	0
6803009000	기타(가공 슬레이트 제품)	2.59	40	1.04	26
6804100000	밀스톤(millstone)과 그라인드스톤(grindstone)[밀링(milling)용·그라인딩(grinding)용·펄핑(pulping)용으로 한정한다]	205.67	2,503	183.39	3,393
6804220000	그밖의 연마재료로 만든 것(응결된 것으로 한정한다)이나 도자제의 것	79.33	1,743	88.64	2,831
6804230000	천연석으로 만든 것	1.44	5	0.91	3
6804300000	수지석(手砥石)	92.90	302	72.62	189
6814100000	판·시트(sheet)·스트립(strip)(응결시키거나 제생한 운모의 것으로 한정하며 지지물에 부착한 것인지에 상관없다)	44.58	658	23.17	341
6815990000	기타 석제품	27.80	1,296	21.07	727
9406100000	나무로 만든 것	1.16	7	27.72	55

FTA 관련 통계 Section

■ 수입

HSK	품 목 명	2020		2021	
		물량(톤, 천m³)	금액(천\$)	물량(톤, 천 m³)	금액(천\$)
	합 계	3,398,945.81	707,278	3,592,055.08	840,317
505100000	새털(솜털 및 충전재용 깃털)	15.88	882	15.45	905
602109000	기타(뿌리없는 삼수·접수)	6.13	243	5.52	238
602209000	수목과 관목(기타)	0.26	2	0.00	0
602902099	기타 산림수(기타)	12.71	6	6.07	3
602909090	수목과 관목(기타)	17.27	138	33.08	21
604202090	기타(은행잎이외/신선)	16.38	23	16.88	31
604209000	식물의 잎, 가지와 그 밖의 부분, 풀, 이끼, 지의(기타)	0.64	1	0.60	3
604909000	식물의 잎, 가지와 그 밖의 부분, 풀, 이끼, 지의(기타)	49.15	111	22.60	16
709592000	표고버섯(신선/냉장)	0.00	0	0.00	0
710803000	죽 순(냉동)	0.00	0	0.00	0
710900000	채소류의 혼합물(냉동)	319.97	513	579.85	899
711903000	죽 순(일시저장처리)	0.00	0	0.00	0
712320000	목이버섯(아우리클라리아종, 건조)	24.60	192	33.04	298
712391020	표고버섯(건조)	45.04	427	112.01	908
712391030	영지버섯	0.00	0	0.00	0
712902010	고사리(건조)	0.00	0	0.00	0
712902097	고려영정귀(근드레)	0.00	0	0.00	0
712909000	채소류의 혼합물(건조)	0.00	0	0.00	0
714901090	침뿌리(기타)	0.30	2	0.00	0
802110000	아몬드(미탈각)	0.00	0	0.00	0
802120000	아몬드(탈각)	0.01	0	0.02	0
802320000	호두(탈각)	0.00	0	0.01	0
802420000	밤(탈각)	0.00	0	0.00	0
802510000	피스타치오	0.00	0	0.00	0
802520000	탈각한 것(피스타치오)	0.00	0	0.01	0
802610000	껍테기를 벗기지 않은 것(마카다미아 너트)	2.73	35	3.96	44
802620000	껍테기를 벗긴 것(마카다미아 너트)	0.07	1	0.12	2
802800000	빈랑자	0.50	2	0.00	0
802901010	잣(미탈각)	0.00	0	0.00	0
802902020	은행(탈각)	0.00	0	0.00	0
802909000	기타견과류	0.02	0	13.02	71
811901000	밤(냉동)	5.00	8	28.54	47
811909000	냉동 과일, 냉동 견과류(기타)	7,876.19	16,912	8,619.79	18,612
813401000	감(건조)	0.00	0	0.00	0
813402000	대추(건조)	0.00	0	0.00	0
813500000	건조 견과류, 건조 과실의 혼합물	0.00	0	0.04	0
1106201000	사고·뿌리 또는 괴경의 것(침뿌리의것)	0.00	0	0.00	0
1106209000	사고·뿌리 또는 괴경의 것(기타)	17,304.22	5,874	5,352.60	1,933
1209991090	기타산림수종자	0.00	0	0.00	0
1211901600	감초	0.00	0	0.00	0
1211901700	사인	33.78	264	36.95	256
1211901910	용안육	117.00	652	125.35	733
1211901930	연자육	110.37	353	44.72	174
1211901970	구기자	0.00	0	0.01	0

Ⅲ. FTA 관련 HSK별 현황 / 1. 타결·발효 국가

HSK	품 목 명	2020		2021	
		물량(톤, 천m³)	금액(천\$)	물량(톤,천 m³)	금액(천\$)
1211909010	사인(砂仁)	2.92	8	0.00	0
1211909090	기타	0.49	0	4.98	19
1301909000	락, 겹, 기타	0.00	0	0.00	0
1302193000	생칠	0.06	0	0.00	0
1302199039	기타(당귀, 오미자, 작약, 천궁, 황기추출물 이외 기타)	2.14	7	0.00	0
1401109000	기타죽	0.22	2	10.85	34
1401201000	등(쫄개거나 인발한 것)	0.01	0	0.02	0
1401209000	등(기타)	0.00	0	0.00	0
1401900000	기타	0.64	16	3.11	28
1404902090	기타(수피)	0.00	0	0.01	0
1404903090	기타식물잎	87.76	51	189.03	182
1404909000	기타 식물성 생산품	28,113.97	4,637	26,122.39	5,497
1704901000	감초 추출물	0.00	0	0.00	0
2003901000	표고버섯(조제저장처리)	0.02	0	0.00	0
2005910000	죽 순(조제저장처리)	20.64	35	26.50	44
2006009020	죽 순(설탕저장처리)	0.00	0	0.00	0
2008191000	밤(조제저장처리)	0.74	7	0.03	0
2516110000	화강암(조상의 것 또는 거칠게 다듬은 것)	78.69	6	0.00	0
2516120000	화강암(직·정사각형 블록상 또는 슬랩상)	0.00	0	0.02	0
2516901000	기타 석비용 또는 건축용의 암석(조상의 것 또는 거칠게 다듬은 것)	0.00	0	48.91	6
2516909000	기타 석비용 또는 건축용의 암석(기타)	0.00	0	0.02	0
2517491000	현무암(입상·파편상·분상)	3.60	1	392.00	43
2517492000	화강암(입상·파편상·분상)	8.02	2	532.00	60
2517499000	기타(입상·파편상·분상)	0.15	1	111.60	11
3806101000	로 진	7,454.34	9,739	4,620.13	9,268
4401120000	활엽수류	172.85	26	22.00	5
4401210000	침상 또는 삭편상(침엽수)	165.03	27	0.00	0
4401221000	펠프 제조용의 것	726,014.55	55,844	790,180.98	67,851
4401229000	침상 또는 삭편상(활엽수)	16,685.45	1,554	16,201.01	1,704
4401310000	목재펠릿(빨나무)	1,912,404.95	201,249	2,101,598.99	255,450
4401390000	기타(빨나무)	282,737.20	37,174	228,060.47	37,875
4401400000	톱밥,목재의 웨이스트(waste)와 스크랩(scrap)	5,522.03	719	3,997.35	571
4402101000	성형목탄(대나무제)	0.00	0	3.69	3
4402109000	기타(대나무제)	0.00	0	120.00	74
4402901000	성형목탄	813.90	745	1,831.74	1,793
4402909000	기타목탄	29,253.49	33,357	23,422.20	27,368
4403980000	유칼립투스(유칼립투스 종)의 것	0.00	0	0.00	0
4403999000	기타	0.04	10	0.00	0
4404200000	활엽수류, 목재의 막대(공구의 자루 등)	132.21	82	0.00	0
4405000000	목모와 목분	53,402.67	7,956	33,883.28	5,974
4407111000	적송	0.04	30	0.00	0
4407195000	편백나무	0.04	56	0.01	18
4407270000	사괘리	0.29	197	0.16	117
4407292000	티크(열대산 체재목)	0.00	0	0.03	14
4407299000	기타(열대산 체재목)	61.38	32,186	62.43	33,956
4407940000	체리나무(프루누스종)의 것	0.00	0	0.00	0

FTA 관련 통계 Section

HSK	품 목 명	2020		2021	
		물량(톤, 천m³)	금액(천\$)	물량(톤,천 m³)	금액(천\$)
4407950000	물푸레나무(제재목)	0.03	40	0.04	48
4407991040	호도나무(제재목)	0.01	20	0.00	0
4407999000	기타	3.15	656	2.18	494
4408109100	합판 제조용의 것	0.00	0	0.00	0
4408109990	기타(침엽수류 단판, 합판용 단판, 기타 목재)	0.03	59	0.00	0
4408319029	메란티바카우(열대산 목재의 단판 등)	0.00	0	0.00	0
4408396000	적층목제품을 평삭한 베니어용 등(열대산 목재의 단판 등)	0.00	0	0.22	73
4408399011	합판 제조용의 것(티크)	0.00	1	0.00	0
4408399091	합판 제조용의 것(기타)	0.00	0	0.10	14
4408909150	합판 제조용의 것(황양·화리·철도목·자단·흑단·히코리·물푸레나무 및 호도나무)	0.00	0	0.00	0
4408909910	합판 제조용	0.15	26	0.13	40
4408909990	기타	0.83	222	0.47	147
4409101000	사이딩(Siding)	0.00	0	22.82	53
4409109000	기타	70.78	164	56.30	146
4409210000	대나무제의 것(활엽수류)	0.00	0	0.00	0
4409222000	플로어링	102.51	152	24.60	38
4409229000	기타	259.82	223	315.95	383
4409292000	플로어링(Flooring)	0.00	0	44.79	130
4409299000	기타	2,251.93	2,410	1,497.92	1,797
4410111000	기타 목재의 것(미가공)	0.00	0	0.05	22
4410119000	기타	0.00	0	0.00	0
4410199090	기타	0.15	27	0.23	39
4410900000	기타	0.00	0	0.00	0
4411121000	기계적 가공이나 표면을 피복하지 아니한 것(두께 5밀리 이하)	0.00	0	0.00	0
4411129000	기타	0.00	0	0.00	1
4411131000	기계적 가공이나 표면을 피복하지 아니한 것(두께가 5밀리미터 초과 9밀리미터 이하인 것)	11.21	4,751	12.09	5,392
4411139000	기타	1.76	1,219	8.45	6,634
4411141000	기계적 가공이나 표면을 피복하지 아니한 것(두께가 9밀리미터를 초과하는 것)	0.01	1	0.35	91
4411149090	기타	0.07	36	0.91	244
4411921000	섬유판(0.8g/cm²초과)	0.63	161	0.03	7
4411929010	마루판	0.00	0	3.64	2,064
4411929090	기타	0.00	0	0.00	0
4411939090	기타	0.00	8	0.00	0
4411949000	섬유판(기타)	0.00	0	0.00	1
4412101010	두께가 6밀리미터 미만인 것(대나무제의 것)	0.00	0	0.00	0
4412311000	열대산 합판(두께3.2mm미만)	0.26	105	0.15	63
4412312090	기타	0.00	0	0.01	4
4412313000	열대산 합판(4mm-6mm)	6.55	2,003	9.45	3,396
4412314019	기타	35.12	10,184	43.92	15,290
4412314029	기타	47.75	15,448	45.60	16,956
4412315010	적어도 한쪽 외면의 플라이(ply)가 이류의 국내주 제1호의 열대산 목재인 것	0.11	30	0.00	0
4412315090	기타	316.05	104,580	336.16	127,386
4412316090	기타	8.20	2,396	8.98	3,103
4412317010	적어도 한쪽 외면의 플라이(ply)가 이류의 국내주 제1호의 열대산 목재인 것	6.10	2,268	4.74	1,977

Ⅲ. FTA 관련 HSK별 현황 / 1. 타결·발효 국가

HSK	품 목 명	2020		2021	
		물량(톤, 천m³)	금액(천\$)	물량(톤,천 m³)	금액(천\$)
4412317090	기타	21.18	6,866	24.07	9,046
4412331000	두께가 3.2밀리미터 미만인 것	0.00	0	0.00	0
4412333000	두께가 4밀리미터 이상 6밀리미터 미만인 것	1.77	613	1.85	670
4412334010	두께가 6밀리미터 이상 8밀리미터 미만인 것	0.71	203	1.17	410
4412334020	두께가 8밀리미터 이상 10밀리미터 미만인 것	2.13	702	0.67	304
4412335000	두께가 10밀리미터 이상 12밀리미터 미만인 것	6.26	2,376	7.53	3,218
4412336000	두께가 12밀리미터 이상 15밀리미터 미만인 것	1.48	586	0.13	51
4412337000	두께가 15밀리미터 이상인 것	1.15	616	0.12	86
4412343000	두께가 4밀리미터 이상 6밀리미터 미만인 것	6.02	1,740	6.64	2,436
4412344010	두께가 6밀리미터 이상 8밀리미터 미만인 것	15.22	4,219	12.25	4,143
4412344020	두께가 8밀리미터 이상 10밀리미터 미만인 것	10.16	2,954	7.16	2,471
4412345000	두께가 10밀리미터 이상 12밀리미터 미만인 것	48.17	16,254	30.58	12,340
4412346000	두께가 12밀리미터 이상 15밀리미터 미만인 것	1.72	516	1.63	554
4412347000	두께가 15밀리미터 이상인 것	5.29	1,535	5.57	1,948
4412391000	두께가 6밀리미터 미만인 것	0.25	79	3.59	1,443
4412399000	기타	60.38	18,014	70.56	25,176
4412941000	블록보드	0.00	0	0.00	0
4412942000	라민보드	0.04	9	0.08	20
4412943000	배튼보드	0.00	0	0.00	0
4412994100	합판	1.32	499	1.52	643
4412994919	기타	0.56	278	0.30	154
4412994991	각 플라이가 6밀리미터 이하인 시트(sheet)만으로 구성된 것으로서 전체 두께가 6밀리미터 이상인 것	9.27	2,932	20.64	7,084
4412994999	기타	0.11	38	0.25	99
4412995100	합판	5.69	2,346	3.08	1,229
4412995991	각 플라이가 6밀리미터 이하인 시트(sheet)만으로 구성된 것으로서 전체 두께가 6밀리미터 이상인 것	14.21	4,451	27.19	9,776
4412995999	기타	0.00	0	0.25	92
4412996991	각 플라이가 6밀리미터 이하인 시트(sheet)만으로 구성된 것으로서 전체 두께가 6밀리미터 이상인 것	6.03	1,827	11.79	3,927
4412996999	기타	0.00	0	0.00	0
4412999100	합판	1.82	567	0.21	84
4412999991	각 플라이가 6밀리미터 이하인 시트(sheet)만으로 구성된 것으로서 전체 두께가 6밀리미터 이상인 것	2.86	911	2.57	910
4412999999	기타	0.06	20	0.07	28
4413000000	고밀도화 목재	0.01	0	4.22	3
4414000000	목재의 그림틀, 사진틀 등	58.03	251	30.29	182
4415100000	케이스, 상자 및 포장용기 등	1,414.30	1,033	2,684.42	1,860
4415200000	페렛, 박스페렛 등	4,601.80	1,457	7,381.50	3,111
4416000000	목재의 통 및 기타용기 등	26.11	34	31.98	33
4417000000	목재의 궁구 등	711.84	793	933.06	901
4418100000	창문과 창문틀	0.50	0	2.68	1
4418200000	문, 문틀 및 문지방	2,302.64	3,250	2,229.88	2,908
4418739000	기타	0.00	0	23.47	31

FTA 관련 통계 Section

HSK	품 목 명	2020		2021	
		물량(톤, 천m³)	금액(천\$)	물량(톤,천 m³)	금액(천\$)
4418749000	기타	93.38	134	117.08	173
4418751000	파케이패널(parquet panel)	0.00	0	0.01	0
4418791000	파아켓트패널	23.07	34	25.38	46
4418799000	파아켓트패널	902.32	1,283	1,060.08	1,543
4418910000	대나무로 만든 것	0.00	0	1.50	5
4418999000	기타	2,433.15	2,577	1,464.23	1,642
4419110000	빵도마, 도마 및 이와 유사한 판	7.88	23	5.93	16
4419120000	젓가락	264.83	341	444.96	588
4419190000	기타	8.35	72	9.88	79
4419901000	빵도마, 도마 및 이와 유사한 판	662.45	1,981	584.89	1,844
4419902000	대접(공기)	1.77	27	0.27	6
4419903000	젓가락	858.88	1,164	1,092.53	1,750
4419909000	기타	1,457.32	10,713	1,453.90	12,949
4420101000	목재의 조상	14.54	63	7.30	58
4420109000	목재의 기타 장식품	16.93	102	15.88	128
4420901000	기목 세공과 상감 세공한 목재	0.00	0	0.00	0
4420902020	신변장식용품 상자(철기제품)	0.11	16	0.20	31
4420902030	제94류에 해당하지 아니하는 기타 가구(철기제품)	0.00	0	7.04	36
4420902090	기타(철기제품)	264.90	1,060	312.61	1,262
4420909010	담배 및 신변장식용품상자	155.75	737	131.20	714
4420909020	제94류에 해당하지 아니하는 기타 가구	305.63	825	306.86	928
4420909090	기타	123.74	599	99.36	656
4421100000	옷걸이	826.60	1,633	344.82	820
4421911000	스플.홉.보빈.재봉사 릴과 이와 유사한 것	0.00	0	0.07	0
4421915000	부채.핸드스크린.이들의 살과 자루	4.49	25	3.96	21
4421919000	기타	6.15	17	0.60	7
4421991000	스플.홉.보빈.재봉상 릴과 이와 유사한 것	715.81	563	1,137.94	986
4421993000	이쑤시개	0.00	0	0.00	0
4421994000	포장용의 목재블록	2,274.05	2,487	2,395.19	2,248
4421995000	부채.핸드스크린.이들의 살과 자루	0.27	1	0.01	0
4421999000	기타	2,660.03	3,939	3,526.42	5,103
4504100000	블록, 판, 쉬트 등(응집코르크와 제품)	0.00	0	0.01	0
4601211000	매투류(대나무제)	1.14	5	1.20	9
4601212000	발(대나무제)	1.80	10	8.98	54
4601221000	매투류(등나무제)	0.84	19	0.12	5
4601222000	발(등나무제)	0.00	0	0.00	0
4601929000	기타 조물제품(대나무제/기타)	0.43	5	0.16	1
4601930000	기타 조물제품(등나무제)	1.38	39	1.11	38
4602111000	바구니(대나무제의 것)	94.60	732	119.13	919

III. FTA 관련 HSK별 현황 / 1. 타결·발효 국가

HSK	품 목 명	2020		2021	
		수량(톤, 천m³)	금액(천\$)	수량(톤,천 m³)	금액(천\$)
4602112000	쟁반, 접시, 기타주방용품 등(대나무 제품)	21.11	94	43.04	218
4602119000	기타(대나무 제품)	32.53	294	16.55	209
4602120000	등나무제의 것	140.53	1,757	104.37	1,958
4602199000	기타편조물류(기타 식물성재료의 농세공품, 지조세공품)	298.81	2,011	227.68	1,525
4701001000	표백하지 아니한 것	0.00	0	0.04	0
4703292000	표백한 것	0.00	0	0.25	1
4707200000	주로 표백화확필프로 된 기타의 지 또는 판지제의 것	117.80	13	0.00	0
4707900000	기타(선별하지 아니한 웨이스트와 스크랩을 포함한다)	3.64	0	0.00	0
4814901090	기타 벽지	0.20	3	0.03	0
6801000000	포석·연석·판석[천연석재로 한정하며, 슬레이트(slate)는 제외한다]	198,783.45	21,213	168,272.54	23,005
6802100000	타일·큐브와이와유사한물품(사각형인지에 상관없으며 최대표면적이 한변이 7센티미터 미만인 정사각형의 면적이 내로 한정한다), 인공적으로 착색한 알갱이·조각·가루	3,589.96	454	2,441.02	355
6802211000	대리석	501.65	247	702.81	471
6802230000	화강암(비석용 또는 건축용)	3,612.85	702	5,967.00	1,234
6802291000	석제품(기타 석회질 암석/비석용 또는 건축용 석재와 그 제품)	72.00	5	0.00	0
6802299000	기타 석(비석용 또는 건축용)	27,314.37	3,588	69,033.77	9,310
6802911000	대리석	3,302.02	698	5,601.06	765
6802920000	그밖의 석회질 암석	7,878.38	767	6,620.10	761
6802930000	화강암(기타)	14,728.06	3,112	20,470.92	4,142
6802990000	기타 석(기타)	22,445.40	3,423	34,387.00	4,908
6803009000	기타(가공 슬레이트 제품)	239.50	33	961.56	103
6804100000	밀스톤(millstone)과 그라인드스톤(grindstone)[밀링(milling)용·그라인딩(grinding)용·펄핑(pulping)용으로 한정한다]	0.01	0	0.00	0
6804220000	그밖의 연마재료로 만든 것(응결된 것으로 한정한다)이나 도자제의 것	0.14	4	4.94	34
6804300000	수지석(手砥石)	12.29	88	8.01	56
6814100000	판·시트(sheet)·스트립(strip)(응결시키거나 생성한 운모의 것으로 한정하며 지지물에 부착한 것 인지에 상관없다)	0.00	0	0.92	15
6815990000	기타 석제품	107.47	24	4.07	1
9406100000	나무로 만든 것	0.00	0	7.16	19

15) 콜롬비아

■ 수출

HSK	품 목 명	2020		2021	
		물량(톤, 천m³)	금액(천\$)	물량(톤, 천m³)	금액(천\$)
	합 계	15.53	128	18.71	190
1302120000	감초로 만든것	0.00	4	0.00	15
4410199090	기타	0.00	0	0.00	0
4415100000	케이스, 상자 및 포장용기 등	0.07	5	0.02	1
4415200000	페렛, 박스페렛 등	1.08	1	2.57	2
4419120000	젓가락	0.00	0	0.20	3
4419190000	기타	0.02	1	0.00	0
4419903000	젓가락	0.05	1	0.20	3
4419909000	기타	0.00	0	0.01	1
6804220000	그밖의연마재료로만든것(응결된것으로한정한다)이나도 자체의것	0.13	4	0.19	9
6804300000	수지석(手砥石)	0.00	0	0.00	0
6814100000	판·시트(sheet)·스트립(strip)(응결시키거나재생한운모 의것으로한정하며지물에부착한것인지에상관없다)	0.08	3	0.00	0
6815990000	기타 석제품	14.10	109	15.52	156

Ⅲ. FTA 관련 HSK별 현황 / 1. 타결·발효 국가

■ 수입

HSK	품 목 명	2020		2021	
		물량(톤, 천m³)	금액(천\$)	물량(톤, 천m³)	금액(천\$)
	합 계	46.28	547	62.02	1,217
602109000	기타(뿌리없는 삼수·접수)	0.09	3	0.00	0
604209000	식물의 잎, 가지와 그 밖의 부분, 풀, 이끼, 지의(기타)	20.17	309	52.04	694
604909000	식물의 잎, 가지와 그 밖의 부분, 풀, 이끼, 지의(기타)	0.02	2	0.10	2
802909000	기타견과류	0.00	0	0.00	0
811909000	냉동 과일, 냉동 견과류(기타)	5.53	26	8.63	43
4402901000	성형목탄	0.00	0	0.00	0
4402909000	기타목탄	0.00	0	0.00	0
4403499000	기타	0.29	106	0.77	277
4403999000	기타	0.14	57	0.47	188
4408399099	기타(열대산 목재의 단판 등)	0.00	0	0.00	11
4409229000	기타	19.71	33	0.00	0
4419909000	기타	0.22	5	0.00	1
4420101000	목재의 조상	0.00	0	0.00	0
4420109000	목재의 기타 장식품	0.08	2	0.00	0
4420902010	담배상자(철기제품)	0.00	0	0.00	0
4420902030	제94류에 해당하지 아니하는 기타 가구(철기제품)	0.00	0	0.00	0
4420902090	기타(철기제품)	0.02	0	0.00	0
4421100000	옷걸이	0.00	0	0.00	0
4602199000	기타편조물류(기타 식물성재료의 농세공품, 지조세공품)	0.01	4	0.01	2

FTA 관련 통계 Section

16) 중미

■ 수출

HSK	품 목 명	2020		2021	
		수량(톤, 천m³)	금액(천\$)	수량(톤, 천m³)	금액(천\$)
	합 계	3,441.33	832	588.27	305
0712902096	취(참취,개미취,곰취,미역취)	-	-	0.06	1
2008191000	밤(조제저장처리)	-	-	0.01	-
4411121000	기계적 가공이나 표면을 피복하지 아니한 것(두께 5밀리 이하)	0.01	5	-	-
4411131000	기계적 가공이나 표면을 피복하지 아니한 것(두께가 5밀리미터 초과 9밀리미터 이하인 것)	0.01	5	-	-
4411141000	기계적 가공이나 표면을 피복하지 아니한 것(두께가 9밀리미터를 초과하는 것)	0.01	4	-	-
4411149090	기타	-	-	0.04	107
4412101020	두께가 6밀리미터 이상인 것	-	-	-	1
4412999999	기타	-	4	-	-
4419120000	젓가락	0.12	3	-	-
4421994000	포장용의 목재블록	0.02	1	-	-
4707200000	주로 표백화학펄프로 된 기타의 지 또는 판지제의 것	67.21	7	573.70	70
4707900000	기타(선별하지 아니한 웨이스트와 스크랩을 포함한다)	3,359.04	697	-	-
6802990000	기타석(기타)	-	-	0.27	3
6804100000	밀스톤(millstone)과그라인드스톤(grindstone)[밀링(milling)용·그라인딩(grinding)용·펄핑(pulping)용으로 한정한다]	7.94	40	7.90	45
6804220000	그밖의연마재료로만든것(응결된것으로한정한다)이나도 자제의것	0.09	2	0.16	3
6804300000	수지석(手砥石)	0.64	5	0.42	4
6814100000	판·시트(sheet)·스트립(strip)(응결시키거나재생한운모의것으로한정하며저지물에부착한것인지에상관없다)	-	-	0.01	-
6815990000	기타 석제품	6.24	59	5.70	71

Ⅲ. FTA 관련 HSK별 현황 / 1. 타결·발효 국가

■ 수입

HSK	품 목 명	2020		2021	
		물량(톤, 천m³)	금액(천\$)	물량(톤, 천m³)	금액(천\$)
	합 계	2,759.50	1,836	1,586.12	1,380
0602109000	기타(뿌리없는 삼수·접수)	326.03	332	21.33	76
0602902099	기타 산림수(기타)	11.99	90	5.96	37
0602909090	수목과 관목(기타)	177.42	342	337.74	466
0712909000	채소류의 혼합물(건조)	0.02	-	-	-
0811909000	냉동 과일, 냉동 견과류(기타)	183.68	365	175.72	402
1209991090	기타산림수종자	-	-	-	-
4401390000	기타(멜나무)	0.04	1	-	-
4402901000	성형목탄	-	-	0.03	-
4403999000	기타	0.03	72	0.03	74
4407119000	기타	-	-	0.04	18
4407210000	마호가니(열대산 제재목)	-	-	-	-
4407299000	기타(열대산 제재목)	0.36	213	-	-
4409299000	기타	-	-	0.01	-
4412999100	합판	-	-	-	-
4420101000	목재의 조상	0.11	-	0.05	1
4421100000	옷걸이	0.01	-	-	-
4707100000	표백하지 아니한 크라프트지 또는 판지나 과형지 또는 판지제의 것	1,354.24	248	643.87	188
4707200000	주로 표백화합필프로 된 기타의 지 또는 판지제의 것	297.21	73	338.41	99
4707300000	신문, 잡지 및 이와 유사한 인쇄물 등 주로 기계필프로 만들어진 지 또는 판지의 것	-	-	62.93	19
4707900000	기타(선별하지 아니한 웨이스트와 스크랩을 포함한다)	408.36	100	-	-

FTA 관련 통계 Section

17) 영국

■ 수출

HSK	품 목 명	2020		2021	
		물량(톤, 천m³)	금액(천\$)	물량(톤, 천m³)	금액(천\$)
	합 계	1,634.12	2,204	1,763.54	2,648
602909090	수목과 관목(기타)	0.00	0	0.01	1
604909000	식물의 잎, 가지와 그 밖의 부분, 풀, 이끼, 지의(기타)	0.00	7	0.00	2
710805000	고사리(냉동)	0.54	3	0.33	2
710808010	취(참취, 개미취, 곰취, 미역취)	0.06	0	0.00	0
712320000	목이버섯(아우리클라리아종, 건조)	0.06	2	0.06	2
712391020	표고버섯(건조)	0.02	1	0.01	1
712902010	고사리(건조)	0.07	5	0.04	3
712902096	취(참취, 개미취, 곰취, 미역취)	0.10	3	0.02	1
712902097	고려영경취(곤드레)	0.04	2	0.01	0
712909000	채소류의 혼합물(건조)	0.41	6	0.32	4
802120000	아몬드(탈각)	0.00	0	0.00	0
802320000	호두(탈각)	0.00	0	9.81	58
810709000	감(기타)	1.30	4	0.00	0
813401000	감(건조)	0.10	1	0.44	7
813402000	대추(건조)	0.38	7	0.52	9
1106209000	사과·뿌리 또는 껍질의 것(기타)	0.10	1	0.06	1
1211201319	기타	0.00	0	0.00	0
1211901950	초피	0.01	0	0.00	0
1211901960	도라지	0.08	2	0.07	2
1211909090	기타	1.07	103	1.36	132
2008191000	밤(조제저장처리)	0.35	3	0.68	7
2106909060	도토리분	0.04	0	0.00	0
4401210000	침상 또는 식편상(침엽수)	0.00	0	0.53	0
4401390000	기타(떡나무)	0.00	0	0.00	0
4402109000	기타(대나무제)	0.04	0	0.00	0
4402909000	기타목탄	0.00	0	0.24	0
4407930000	단풍나무(제재목)	0.00	0	0.00	10
4408909990	기타	0.00	0	0.00	1
4411121000	기계적 가공이나 표면을 피복하지 아니한 것(두께 5밀리 이하)	0.03	18	0.00	0
4411131000	기계적 가공이나 표면을 피복하지 아니한 것(두께가 5밀리미터 초과 9밀리미터 이하인 것)	0.03	16	0.00	0
4411139000	기타	0.00	0	0.00	0
4411141000	기계적 가공이나 표면을 피복하지 아니한 것(두께가 9밀리미터를 초과하는 것)	0.14	84	0.00	0
4412101010	두께가 6밀리미터 미만인 것(대나무제의 것)	0.00	0	0.00	0
4412331000	두께가 3.2밀리미터 미만인 것	0.00	4	0.00	0
4412332000	두께가 3.2밀리미터 이상 4밀리미터 미만인 것	0.00	0	0.00	0
4412337000	두께가 15밀리미터 이상인 것	0.00	22	0.00	0
4414000000	목제의 그림틀, 사진틀 등	0.10	74	0.01	0
4415100000	케이스, 상자 및 포장용기 등	1,327.75	1,011	1,314.95	1,216

Ⅲ. FTA 관련 HSK별 현황 / 1. 타결·발효 국가

HSK	품 목 명	2020		2021	
		물량(톤, 천m³)	금액(천\$)	물량(톤, 천m³)	금액(천\$)
4415200000	페렛, 박스페렛 등	247.52	0	366.47	0
4419120000	젓가락	0.25	1	0.14	2
4419190000	기타	0.06	0	0.32	1
4419901000	빵도마, 도마 및 이와 유사한 판	0.37	2	0.06	1
4419903000	젓가락	0.52	2	0.78	3
4419909000	기타	0.68	22	0.83	27
4420109000	목재의 기타 장식품	0.00	0	0.00	0
4420902090	기타(칠기제품)	0.00	0	0.09	0
4420909090	기타	0.03	1	0.01	1
4421100000	옷걸이	0.04	1	0.00	0
4421915000	부채, 핸드스크린, 이들의 살과 자루	0.00	0	0.00	0
4421919000	기타	0.05	0	0.01	0
4421993000	이썬시계	0.08	1	0.00	0
4421999000	기타	3.31	15	1.50	9
4501100000	천연코르크(조상, 가공품)	1.20	16	3.94	46
4502000000	천연코르크(반제품)	0.02	1	0.00	0
4601211000	매투류(대나무제)	0.00	0	0.03	1
4601212000	말(대나무제)	0.00	0	0.12	1
4602111000	바구니(대나무제의 것)	0.00	0	0.00	0
4602119000	기타(대나무 제품)	0.00	1	0.00	0
4602120000	등나무제의 것	0.00	0	0.02	2
4602199000	기타편조물류(기타 식물성재료의 농세공품, 지조세공품)	0.00	0	0.05	3
4707300000	신문, 잡지 및 이와 유사한 인쇄물 등 주로 기계필프로 만들어진 지 또는 판지의 것	0.00	0	0.00	0
4814901010	갈포섬유제의 것	0.36	4	0.00	0
4814901090	기타 벽지	30.76	510	33.82	615
6802291000	석제품(기타석회질암석/비석용 또는 건축용 석재와 그 제품)	0.00	0	0.01	0
6802911000	대리석	0.00	0	0.04	0
6802990000	기타석(기타)	0.09	2	0.02	1
6804100000	밀스톤(millstone)과 그라인드스톤(grindstone)[밀링(milling)용·그라인딩(grinding)용·펄핑(pulping)용으로 한정한다]	0.98	6	1.41	8
6804220000	그 밖의 연마재료로 만든 것(응결된 것으로 한정한다)이나 도자제의 것	0.13	1	0.01	1
6804300000	수지석(手砥石)	0.01	0	0.00	0
6814100000	판·시트(sheet)·스트립(strip)(응결시키거나 재생한 운모의 것으로 한정하며 저지물에 부착한 것 인지에 상관없다)	11.82	187	21.62	387
6815990000	기타 석제품	3.02	49	2.77	78
9406100000	나무로 만든 것	0.00	0	0.00	0

FTA 관련 통계 Section

■ 수입

HSK	품 목 명	2020		2021	
		물량(톤, 천m³)	금액(천\$)	물량(톤, 천m³)	금액(천\$)
	합 계	937.96	1,287	522.51	1,586
106310000	맹금류	0.00	0	0.02	15
602109000	기타(뿌리없는 삽수·접수)	0.01	5	0.00	0
602209000	수목과 관목(기타)	0.00	0	0.00	0
602902099	기타 산림수(기타)	0.00	0	0.00	1
602909090	수목과 관목(기타)	0.02	5	0.46	65
604209000	식물의 잎, 가지와 그 밖의 부분, 풀, 이끼, 지의(기타)	0.01	0	0.00	0
604909000	식물의 잎, 가지와 그 밖의 부분, 풀, 이끼, 지의(기타)	0.00	0	0.01	6
709596000	송로(신선/냉장)	0.00	0	0.00	0
711905010	고사리(일시저장처리)	0.00	0	0.00	0
712902010	고사리(건조)	0.00	0	0.00	0
712909000	채소류의 혼합물(건조)	0.00	0	0.00	0
802120000	아몬드(탈각)	0.00	0	0.00	0
802220000	헤즐너트펠버트(탈각)	0.00	0	0.00	0
802320000	호두(탈각)	0.00	0	0.00	0
802510000	피스타치오	0.00	0	0.00	0
802520000	탈각한 것(피스타치오)	0.00	0	0.00	0
802620000	껍테기를 벗긴 것(마카다미아 너트)	0.00	0	0.00	0
802909000	기타견과류	0.00	0	0.00	0
813500000	건조 견과류, 건조 과실의 혼합물	0.00	0	0.00	0
1106209000	사과·뿌리 또는 껍질의 것(기타)	0.00	0	0.00	0
1209991090	기타산림수종자	0.00	0	0.00	0
1211901940	박하	0.27	8	0.58	25
1211901970	구기자	0.00	0	0.00	0
1211909090	기타	0.06	5	0.03	2
1301901000	올레오레진	0.00	0	0.01	0
1301909000	락, 겹, 기타	0.11	10	0.22	20
1404904000	충전용 식물성재료(케이폭, 식물성헤어 등)	0.30	2	0.00	0
1404906090	기타 염색·유연용 식물성원료	0.00	0	0.00	0
1404909000	기타 식물성 생산품	0.00	0	0.00	0
1704901000	감초 추출물	0.00	0	0.01	0
2003903000	송로(조제저장처리)	0.02	3	0.01	0
2008191000	밤(조제저장처리)	0.00	0	0.00	0
2008994000	염장초피	0.00	0	0.00	0
2516110000	화강암(조상의 것 또는 거칠게 다듬은 것)	7.50	2	0.00	0
2517491000	현무암(입상·파편상·분상)	0.00	0	0.00	0
2517499000	기타(입상·파편상·분상)	0.00	0	0.00	0
3806101000	로진	0.00	0	0.00	0
4401210000	침상 또는 삭편상(침엽수)	0.22	4	0.00	0
4401310000	목재펠릿(빨나무)	0.02	0	0.00	0
4401390000	기타(빨나무)	38.43	17	26.58	13
4402901000	성형목탄	0.01	0	0.00	0
4402909000	기타목탄	0.22	2	0.29	3
4403950000	자작나무(베틀라 종)의 것(모든 횡단면의 치수가 15센티미터 이상인 것으로 한정)	0.00	0	0.00	0
4407299000	기타(열대산 제재목)	0.00	0	0.00	0

Ⅲ. FTA 관련 HSK별 현황 / 1. 타결·발효 국가

HSK	품 목 명	2020		2021	
		물량(톤, 천m³)	금액(천\$)	물량(톤, 천m³)	금액(천\$)
4407930000	단풍나무(제재목)	0.00	0	0.00	0
4408109990	기타(침엽수류 단판, 합판용 단판, 기타 목재)	0.00	0	0.00	0
4408399032	무늬목	0.00	0	0.00	0
4408399099	기타(열대산 목재의 단판 등)	0.00	0	0.00	0
4408909195	참나무	0.00	0	0.00	1
4408909990	기타	0.00	0	0.00	7
4409210000	대나무제의 것(활엽수류)	0.00	0	0.00	0
4410121000	배향성이 있는 스트랜드보드 및 웨이퍼보드(미가공)	0.00	0	0.00	0
4410129000	배향성이 있는 스트랜드보드 및 웨이퍼보드(기타)	0.00	0	0.01	1
4410900000	기타	0.00	0	0.00	0
4411129000	기타	0.00	0	0.00	0
4411139000	기타	0.00	0	0.00	1
4411149010	마루판	0.00	14	0.00	0
4411149090	기타	0.00	2	0.00	1
4411929090	기타	0.00	0	0.00	0
4412317090	기타	0.00	0	0.00	0
4412341000	두께가 3.2밀리미터 미만인 것	0.00	0	0.00	0
4412399000	기타	0.00	0	0.00	0
4412999100	합판	0.00	2	0.00	0
4412999999	기타	0.00	0	0.00	1
4413000000	고밀도화 목재	0.38	6	0.00	0
4414000000	목재의 그림틀, 사진틀 등	2.15	46	1.49	26
4415100000	케이스, 상자 및 포장용기 등	0.15	4	0.52	14
4415200000	페렛, 막스페렛 등	177.96	307	295.66	539
4416000000	목재의 통 및 기타용기 등	0.00	0	0.00	0
4417000000	목재의 공구 등	0.47	22	0.43	37
4418100000	창문과 창문틀	0.24	3	0.00	0
4418200000	문, 문틀 및 문지방	0.23	8	2.44	29
4418759000	기타	0.01	1	0.25	5
4418999000	기타	0.00	0	0.00	0
4419110000	빵도마, 도마 및 이와 유사한 판	0.02	1	0.01	0
4419120000	젓가락	0.00	0	0.00	0
4419190000	기타	0.26	8	0.16	7
4419901000	빵도마, 도마 및 이와 유사한 판	0.03	1	0.01	1
4419902000	대접(공기)	0.00	0	0.00	0
4419903000	젓가락	0.00	0	0.00	0
4419909000	기타	1.24	69	0.54	24
4420101000	목재의 조상	0.71	21	0.17	6
4420109000	목재의 기타 장식품	0.02	2	0.06	2
4420901000	기목 세공과 상감 세공한 목재	0.73	10	0.00	0
4420902020	신변장식용품 상자(칠기제품)	0.01	1	0.03	1
4420902030	제94류에 해당하지 아니하는 기타 가구(칠기제품)	0.28	3	0.52	2
4420902090	기타(칠기제품)	0.54	15	0.13	13
4420909010	담배 및 신변장식용품상자	0.00	0	0.02	4
4420909020	제94류에 해당하지 아니하는 기타 가구	5.28	53	8.84	96
4420909090	기타	0.01	1	0.02	2
4421100000	옷걸이	0.44	5	0.15	4
4421911000	스플롭,보빈,재봉사 털과 이와 유사한 것	0.00	0	0.00	0

FTA 관련 통계 Section

HSK	품 목 명	2020		2021	
		물량(톤, 천m³)	금액(천\$)	물량(톤, 천m³)	금액(천\$)
4421912000	성냥개비의 나무, 신발용의 나무 펙(peg)과 못	0.00	0	0.00	0
4421915000	부채.핸드스크린.이들의 살과 자루	0.00	0	0.00	0
4421919000	기타	0.00	0	0.00	0
4421991000	스플.콤팩트.재봉상 릴과 이와 유사한 것	0.00	0	0.00	0
4421992000	성냥개비의 나무, 신발용의 나무 펙(peg)과 못	0.00	0	0.00	0
4421993000	이쑤시개	0.00	0	0.00	0
4421994000	포장용의 목재블록	0.00	1	0.00	0
4421995000	부채.핸드스크린.이들의 살과 자루	0.00	1	0.00	0
4421999000	기타	0.37	12	0.17	21
4501900000	기타(조상, 가공품)	0.00	0	0.00	0
4502000000	천연코르크(반제품)	0.00	0	0.00	0
4503100000	마개	0.01	0	0.00	0
4503900000	기타(천연코르크 제품)	0.01	0	0.00	0
4504100000	블록, 판, 쉬트 등(응집코르크와 제품)	0.00	0	1.05	8
4504900000	기타(응집코르크와 제품)	0.00	0	0.01	3
4601211000	매트류(대나무제)	0.00	0	0.01	1
4601212000	발(대나무제)	0.00	0	0.00	0
4602111000	바구니(대나무제의 것)	0.05	3	0.05	4
4602112000	쟁반, 접시, 기타주방용품 등(대나무 제품)	0.03	1	0.05	2
4602119000	기타(대나무 제품)	0.01	1	0.07	2
4602120000	대나무제의 것	0.02	1	0.13	9
4602199000	기타편조물류(기타 식물성재료의 농세공품, 지조세공품)	0.00	4	0.05	4
4707100000	표백하지 아니한 크라프트지 또는 판지나 파형지 또는 판지제의 것	189.04	35	0.00	0
4707200000	주로 표백화학펄프로 된 기타의 지 또는 판지제의 것	0.00	0	0.00	0
4707300000	신문, 잡지 및 이와 유사한 인쇄물 등 주로 기계펄프로 만들어진 지 또는 판지의 것	472.35	49	156.30	34
4707900000	기타(선별하지 아니한 웨이스트와 스크랩을 포함한다)	0.00	0	0.73	2
4814901010	갈포섬유제의 것	0.02	2	0.07	4
4814901090	기타 벽지	0.70	31	1.63	111
6802100000	타일·큐브와이와 유사한물품(사각형인지에 상관없으며 최대표면적이한변이7센티미터미만인정사각형의면적이내로 한정한다), 인공적으로착색한알갱이·조각·가루	0.14	0	0.01	0
6802211000	대리석	0.00	0	0.00	0
6802299000	기타석(비석용 또는 건축용)	0.06	1	0.00	0
6802911000	대리석	0.22	9	0.04	5
6802930000	화강암(기타)	0.00	0	0.00	0
6802990000	기타석(기타)	2.74	24	1.61	13
6803009000	기타(가공 슬레이트 제품)	0.15	3	0.00	0
6804100000	밀스톤(millstone)과그라인드스톤(grindstone)[밀링(milling)용·그라인딩(grinding)용·펄핑(pulping)용으로 한정한다]	0.14	4	0.00	0
6804220000	그 밖의 연마재료로 만든 것(응결된것으로 한정한다)이나 도자제의것	17.76	307	18.11	320
6804300000	수지석(手砥石)	0.05	1	0.00	0
6814100000	판·시트(sheet)·스트립(strip)(응결시키거나제생한운모의 것으로 한정하며 지지물에 부착한것인지에 상관없다)	2.81	30	1.82	27
6815990000	기타 석제품	12.92	94	0.54	20
9406100000	나무로 만든 것	0.00	0	0.38	16

III. FTA 관련 HSK별 현황 / 1. 타결·발효 국가

18) RCEP

■ 수출

HSK	품 목 명	2020		2021	
		물량(톤, 천m³)	금액(천\$)	물량(톤, 천m³)	금액(천\$)
	합 계	488,731.03	208,080	516,161.55	237,353
0106320000	앵무류(패로트류, 파라키트류, 금강앵무류를 포함한다)	-	-	-	-
0505100000	새털(솜털 및 충전재용 깃털)	2,896.57	12,298	697.50	7,900
0602109000	기타(뿌리없는 삽수·접수)	2.34	45	0.01	-
0602209000	수목과 관목(기타)	25.65	135	0.37	16
0602902019	소나무(기타)	-	-	0.07	1
0602902069	단풍나무(기타)	902.50	674	769.90	632
0602902099	기타 산림수(기타)	120.00	6	9.84	21
0602909030	팽나무	0.27	7	-	-
0602909090	수목과 관목(기타)	61.26	554	39.70	540
0604201000	이끼와 지의	-	-	0.02	-
0604202090	기타(은행잎이외/신선)	-	-	-	-
0604209000	식물의 잎, 가지와 그 밖의 부분, 풀, 이끼, 지의(기타)	0.01	-	-	-
0604901000	이끼와 지의(기타)	5.62	147	1.20	35
0604909000	식물의 잎, 가지와 그 밖의 부분, 풀, 이끼, 지의(기타)	0.02	1	0.01	2
0706903000	더덕	-	-	0.02	1
0706904000	도라지	0.78	2	1.15	5
0709591000	송이버섯(신선/냉장)	1.37	380	1.38	647
0709592000	표고버섯(신선/냉장)	19.54	186	18.42	185
0709991000	고사리(신선/냉장)	0.09	-	0.13	1
0710805000	고사리(냉동)	0.46	3	1.19	8
0710806000	송이버섯(냉동)	0.06	3	-	-
0710808010	취(참취,개미취,곰취,미역취)	4.40	23	3.03	16
0710808020	고려영경취(곤드레)	0.13	1	0.13	1
0710900000	채소류의 혼합물(냉동)	9.29	30	13.43	51
0711905010	고사리(일시저장처리)	0.06	1	-	-
0712320000	목이버섯(아우리클라리아종, 건조)	0.54	18	3.48	62
0712391010	송이버섯(건조)	-	-	-	1
0712391020	표고버섯(건조)	1.49	77	3.81	51
0712391030	영지버섯	11.36	18	3.43	181
0712902010	고사리(건조)	6.22	110	4.36	99
0712902094	고비(건조)	-	-	-	-
0712902095	더덕	0.07	-	0.05	-
0712902096	취(참취,개미취,곰취,미역취)	1.39	29	1.39	32
0712902097	고려영경취(곤드레)	0.49	14	0.26	13
0712909000	채소류의 혼합물(건조)	4.39	73	11.34	216
0802110000	아몬드(미탈각)	0.02	-	0.58	10
0802120000	아몬드(탈각)	8.56	123	31.16	227
0802220000	헤즐너트펠버트(탈각)	3.00	31	-	-
0802320000	호두(탈각)	3.81	37	3.43	35
0802410000	밤(미탈각)	3,014.38	7,382	5,274.82	12,493
0802420000	밤(탈각)	59.22	567	73.04	726

FTA 관련 통계 Section

HSK	품 목 명	2020		2021	
		물량(톤, 천m³)	금액(천\$)	물량(톤, 천m³)	금액(천\$)
0802510000	피스타치오	4.20	44	3.83	53
0802520000	탈각한 것(피스타치오)	13.54	227	-	-
0802610000	껍데기를 벗기지 않은 것(마카다미아 너트)	-	-	0.01	-
0802620000	껍데기를 벗긴 것(마카다미아 너트)	1.75	34	9.92	179
0802901010	잣(미탈각)	0.06	4	-	-
0802901020	잣(탈각)	0.07	6	0.17	1
0802902020	은행(탈각)	0.84	10	2.35	33
0802909000	기타견과류	5.80	79	5.73	65
0810200000	나무딸기, 검은나무딸기, 오디, 로간베리	-	-	0.06	2
0810709000	감(기타)	0.96	4	0.10	-
0810903000	대추(신선)	6.26	95	0.23	5
0811200000	나무딸기, 검은나무딸기, 오디, 로간베리(냉동)	0.80	4	3.77	22
0811901000	밤(냉동)	53.72	181	130.85	330
0811902000	대추(냉동)	-	-	0.01	-
0811903000	잣(냉동)	-	-	-	1
0811909000	냉동 과실, 냉동 견과류(기타)	261.92	990	231.26	1,064
0813401000	감(건조)	260.51	3,704	230.77	3,385
0813402000	대추(건조)	5.91	133	12.36	313
0813500000	건조 견과류, 건조 과실의 혼합물	5.55	113	11.10	136
1106209000	사고·뿌리 또는 껍질의 것(기타)	1.21	17	2.55	23
1209991090	기타산림수종자	0.09	10	-	-
1211201110	산양삼	-	10	0.11	16
1211201211	본삼	0.55	67	1.10	136
1211201219	기타	0.06	1	0.01	4
1211201311	본삼	0.50	46	0.14	32
1211201319	기타	0.58	122	3.14	375
1211901500	두충	-	-	1.49	9
1211901600	감초	1.03	22	15.60	250
1211901800	산조인	-	-	9.27	104
1211901940	박하	0.02	-	0.02	-
1211901950	초피	37.16	1,694	23.64	2,056
1211901960	도라지	0.54	13	0.16	7
1211901970	구기자	1.10	46	8.78	117
1211901980	오미자	0.01	-	8.99	86
1211909010	사인(砂仁)	2.42	111	-	-
1211909090	기타	63.97	2,312	76.67	2,663
1301901000	올레오레진	-	-	1.91	7
1301909000	락, 검, 기타	6.53	37	5.08	35
1302120000	감초로 만든것	2.17	233	2.19	275
1302199031	당귀 추출물	-	-	0.01	1
1302199032	오미자 추출물	0.30	23	0.52	9
1302199034	천궁 추출물	-	-	-	-
1302199039	기타(당귀, 오미자, 작약, 천궁, 황기추출물 이외 기타)	3.33	141	6.87	160
1401201000	등(쫄개거나 인발한 것)	0.48	6	-	-
1401209000	등(기타)	-	-	-	-
1401900000	기타	0.29	1	4.16	17
1404902090	기타(수과)	-	-	-	-

III. FTA 관련 HSK별 현황 / 1. 타결·발효 국가

HSK	품 목 명	2020		2021	
		물량(톤, 천m³)	금액(천\$)	물량(톤, 천m³)	금액(천\$)
1404909000	기타 식물성 생산품	5.45	90	14.52	104
1704901000	감초 추출물	1.08	5	0.35	7
2003901000	표고버섯(조제저장처리)	2.75	13	4.09	8
2005910000	죽순(조제저장처리)	2.36	3	0.82	1
2005994000	고려영경귀(곤드레)(조제,보존 처리)	0.06	1	1.53	25
2008191000	밤(조제저장처리)	482.01	2,332	198.96	991
2008994000	염장초피	71.32	1,305	61.26	1,359
2106909060	도토리분	2.24	22	5.42	46
2514009000	슬레이트(기타)	0.13	5	0.25	7
2516120000	화강암(직·정사각형 블록상 또는 슬랩상)	6,048.45	567	3,366.53	384
2516909000	기타 석비용 또는 건축용의 암석(기타)	0.02	-	54.54	10
2517491000	현무암(입상·파편상·분상)	57.10	19	68.00	22
2517492000	화강암(입상·파편상·분상)	-	-	0.01	-
2517499000	기타(입상·파편상·분상)	40,467.98	3,639	45,909.93	3,429
3806101000	로진	200.10	263	10.02	34
4401210000	침상 또는 삭편상(침엽수)	4.68	19	3.80	18
4401229000	침상 또는 삭편상(활엽수)	-	-	9.30	-
4401310000	목재펠릿(땀나무)	0.19	-	-	-
4401390000	기타(땀나무)	20.53	6	0.68	4
4402101000	성형목탄(대나무계)	-	-	0.01	-
4402109000	기타(대나무계)	0.01	-	-	-
4402901000	성형목탄	141.66	244	248.14	463
4402909000	기타목탄	117.87	96	77.27	120
4403121000	열대산 목재	-	20	-	16
4403129000	기타	-	-	-	-
4403211000	적송	-	-	-	1
4403219000	기타	0.20	67	0.25	75
4403232000	가문비나무(피세아 종)	-	5	0.01	6
4403251000	삼나무	-	-	0.17	49
4403259000	기타	0.24	70	-	-
4403269000	기타	-	-	-	-
4403950000	자작나무(베틀라 종)의 것(모든 횡단면의 치수가 15센티미터 이상인 것으로 한정)	-	-	-	3
4403980000	유칼립투스(유칼립투스 종)의 것	0.16	34	0.16	44
4403993030	단풍나무(원목)	0.01	213	0.01	167
4404100000	침엽수류, 목재의 막대(공구의 자루 등)	-	-	0.05	1
4404200000	활엽수류, 목재의 막대(공구의 자루 등)	0.22	12	0.07	3
4405000000	목모와 목분	-	-	50.30	27
4406920000	활엽수류(철도용 또는 궤도용 받침목)	53.58	17	17.86	6

FTA 관련 통계 Section

HSK	품 목 명	2020		2021	
		물량(톤, 천m³)	금액(천\$)	물량(톤, 천m³)	금액(천\$)
4407111000	적송	1.29	724	-	4
4407112000	라디에타소나무	0.02	16	-	-
4407119000	기타	0.01	3	0.01	1
4407121000	전나무(아비에스 종)	-	5	0.03	29
4407122000	가문비나무(피세아 종)	7.00	4,914	2.25	2,040
4407191000	삼나무	0.01	4	-	-
4407192010	더글러스피	0.09	144	-	8
4407192020	햄록	0.46	385	0.21	213
4407192090	기타	-	-	0.02	3
4407193000	전나무류(아비에스 종 제외)	1.06	122	1.07	149
4407195000	편백나무	0.14	26	0.04	29
4407199000	기타	1.23	729	-	-
4407220000	비롤라·임부아 및 발사	-	-	-	5
4407291000	케루잉, 라민, 카폴, 종공, 멜바우, 제루통 및 캠퍼스(열대산 제재목)	0.10	93	0.01	1
4407299000	기타(열대산 제재목)	0.11	188	0.42	627
4407910000	참나무류(제재목)	-	-	-	5
4407920000	너도밤나무류(제재목)	-	1	-	-
4407930000	단풍나무(제재목)	1.74	1,506	0.85	1,696
4407950000	물푸레나무(제재목)	0.04	124	0.09	366
4407960000	자작나무(베틀라 종)의 것	-	1	-	-
4407971000	포플러	-	-	0.08	153
4407991010	자단(제재목)	-	-	0.01	75
4407991020	흑단(제재목)	-	8	-	11
4407991040	호도나무(제재목)	0.27	656	0.11	343
4407991090	기타(황양, 화리, 철도목, 히코리의 제재목)	-	-	0.02	41
4407993040	느릅나무(제재목)	-	-	-	1
4407993060	피나무(제재목)	0.02	31	0.01	38
4407999000	기타	0.26	264	0.23	393
4408109200	무늬목	-	31	-	14
4408109910	삼나무(침엽수류 단판, 합판용 단판, 기타 목재)	-	10	-	8
4408109960	가문비나무(침엽수류 단판, 합판용 단판, 기타 목재)	0.31	1,149	0.29	1,265
4408109990	기타(침엽수류 단판, 합판용 단판, 기타 목재)	-	-	0.02	13
4408399011	합판 제조용의 것(티크)	-	4	-	-
4408399032	무늬목	-	-	-	1
4408399039	시뽀, 오꾸메, 오베체, 아까쥬다푸리케, 사뵈리(열대산 목재의 단판 등)	0.02	63	0.01	21
4408399059	마호가니(열대산 목재의 단판 등)	0.01	58	0.01	3
4408399091	합판 제조용의 것(기타)	0.01	1	-	-
4408399099	기타(열대산 목재의 단판 등)	-	6	-	-

III. FTA 관련 HSK별 현황 / 1. 타결·발효 국가

HSK	품 목 명	2020		2021	
		물량(톤, 천m³)	금액(천\$)	물량(톤, 천m³)	금액(천\$)
4408909150	합판 제조용의 것(황양·화리·철도목·자단·흑단·흑코리·물푸레나무 및 호도나무)	0.18	707	-	-
4408909160	무늬목	0.01	13	0.05	22
4408909370	합판 제조용의 것(사시나무·포플러·단풍나무·느릅나무·자작나무 및 피나무)	-	53	-	-
4408909380	무늬목	0.03	809	0.07	1,503
4408909393	단풍나무(단판 등)	-	1	-	-
4408909490	오동나무(단판 등)	0.02	42	0.02	64
4408909910	합판 제조용	0.01	24	-	2
4408909920	무늬목	-	5	-	-
4408909990	기타	0.02	120	-	44
4409101000	사이딩(Siding)	-	-	0.01	7
4409109000	기타	0.08	6	0.01	2
4409210000	대나무제의 것(활엽수류)	-	-	0.83	52
4409229000	기타	0.01	-	8.20	58
4409292000	플로어링(Flooring)	19.40	24	-	-
4409299000	기타	0.80	-	13.99	85
4410111000	기타 목재의 것(미가공)	-	-	0.07	11
4410119000	기타	1.06	834	0.90	755
4410191090	기타	-	-	-	-
4410199090	기타	0.01	13	0.01	43
4410900000	기타	0.10	49	0.01	69
4411121000	기계적 가공이나 표면을 피복하지 아니한 것(두께 5밀리 이하)	14.30	4,493	11.91	4,082
4411129000	기타	0.45	642	0.19	246
4411131000	기계적 가공이나 표면을 피복하지 아니한 것(두께가 5밀리 미터 초과 9밀리미터 이하인 것)	0.53	202	2.08	833
4411139000	기타	0.09	64	0.03	17
4411141000	기계적 가공이나 표면을 피복하지 아니한 것(두께가 9밀리 미터를 초과하는 것)	2.58	926	1.84	748
4411149090	기타	1.36	1,417	1.33	1,241
4411921000	섬유판(0.8g/cm²초과)	0.02	12	-	-
4411929010	마루판	0.46	266	0.10	61
4411929090	기타	-	23	0.11	90
4411939090	기타	0.06	35	-	-
4411949000	섬유판(기타)	-	4	-	16
4412101010	두께가 6밀리미터 미만인 것(대나무제의 것)	-	2	-	14
4412101020	두께가 6밀리미터 이상인 것	-	15	-	24
4412102000	마루판	0.01	15	-	-
4412109010	각 플라이가 6밀리미터 이하의 슈트만으로 구성된 것으로서 전체두께가 6밀리미터 이상인 것	-	1	-	-
4412109090	기타	-	-	-	-

FTA 관련 통계 Section

HSK	품 목 명	2020		2021	
		물량(톤, 천m³)	금액(천\$)	물량(톤, 천m³)	금액(천\$)
4412311000	열대산 합판(두께3.2mm미만)	-	5	-	-
4412313000	열대산 합판(4mm-6mm)	-	-	-	-
4412314019	기타	-	1	-	-
4412315090	기타	-	-	-	8
4412317010	적어도 한쪽 외면의 플라이(ply)가 이류의 국내주 제1호의 열대산 목재인 것	0.03	30	-	-
4412317090	기타	0.01	75	-	2
4412331000	두께가 3.2밀리미터 미만인 것	-	4	-	-
4412332000	두께가 3.2밀리미터 이상 4밀리미터 미만인 것	-	-	-	-
4412333000	두께가 4밀리미터 이상 6밀리미터 미만인 것	-	1	-	2
4412334020	두께가 8밀리미터 이상 10밀리미터 미만인 것	0.04	46	0.02	33
4412335000	두께가 10밀리미터 이상 12밀리미터 미만인 것	-	-	-	1
4412336000	두께가 12밀리미터 이상 15밀리미터 미만인 것	-	24	-	2
4412337000	두께가 15밀리미터 이상인 것	0.32	530	0.17	390
4412341000	두께가 3.2밀리미터 미만인 것	0.01	67	-	4
4412346000	두께가 12밀리미터 이상 15밀리미터 미만인 것	0.08	65	0.05	64
4412391000	두께가 6밀리미터 미만인 것	-	-	0.01	3
4412399000	기타	-	3	0.03	83
4412941000	블록보드	0.02	42	-	-
4412994100	합판	0.02	10	-	11
4412994911	각 플라이가 6밀리미터 이하인 시트(sheet)만으로 구성된 것으로서 전체 두께가 6밀리미터 이상인 것	-	5	-	3
4412994999	기타	-	2	0.02	16
4412995100	합판	0.04	24	0.03	22
4412995911	각 플라이가 6밀리미터 이하인 시트(sheet)만으로 구성된 것으로서 전체 두께가 6밀리미터 이상인 것	0.19	304	-	-
4412995991	각 플라이가 6밀리미터 이하인 시트(sheet)만으로 구성된 것으로서 전체 두께가 6밀리미터 이상인 것	0.01	5	-	-
4412995999	기타	-	-	-	1
4412996919	기타	-	-	-	1
4412999100	합판	0.70	2,003	1.04	2,197
4412999919	기타	0.01	17	-	-
4412999991	각 플라이가 6밀리미터 이하인 시트(sheet)만으로 구성된 것으로서 전체 두께가 6밀리미터 이상인 것	0.02	17	-	-
4412999999	기타	0.33	406	0.31	336
4413000000	고밀도화 목재	120.70	102	163.44	141
4414000000	목재의 그림틀, 사진틀 등	93.85	1,239	132.23	1,537
4415100000	케이스, 상자 및 포장용기 등	4,165.57	4,129	3,807.01	2,795
4415200000	페렛, 박스페렛 등	9,018.22	4,770	7,803.37	3,541
4416000000	목재의 통 및 기타용기 등	22.27	22	33.15	42
4417000000	목재의 궁구 등	5.37	357	6.10	454
4418100000	창문과 창문틀	5.04	555	7.71	609

Ⅲ. FTA 관련 HSK별 현황 / 1. 타결·발효 국가

HSK	품 목 명	2020		2021	
		물량(톤, 천m³)	금액(천\$)	물량(톤, 천m³)	금액(천\$)
4418200000	문, 문틀 및 문지방	26.57	559	11.06	69
4418400000	콘크리트구조물 작업용의 셋터	70.90	55	285.03	247
4418749000	기타	0.50	10	0.88	3
4418751000	파케이패널(parquet panel)	12.36	25	-	-
4418759000	기타	-	-	36.08	120
4418799000	파아켓트패널	89.15	241	5.31	28
4418991000	셀룰러우드패널	-	-	3.00	1
4418999000	기타	524.72	2,800	165.54	1,003
4419110000	빵도마, 도마 및 이와 유사한 판	1.60	30	2.77	12
4419120000	젓가락	0.77	3	8.93	15
4419190000	기타	2.59	16	3.37	94
4419901000	빵도마, 도마 및 이와 유사한 판	86.91	3	106.39	22
4419902000	대접(공기)	45.00	45	79.35	56
4419903000	젓가락	2.75	12	24.12	55
4419909000	기타	24.17	354	41.66	542
4420101000	목재의 조상	2.48	402	0.44	14
4420109000	목재의 기타 장식품	1.13	32	4.30	81
4420902020	신변장식용품 상자(철기제품)	0.03	2	0.05	8
4420902030	제94류에 해당하지 아니하는 기타 가구(철기제품)	0.84	10	0.01	-
4420902090	기타(철기제품)	0.92	316	10.43	611
4420909010	담배 및 신변장식용품상자	0.02	-	0.04	6
4420909020	제94류에 해당하지 아니하는 기타 가구	2.36	61	6.33	337
4420909090	기타	2.06	27	0.30	13
4421100000	옷걸이	26.08	141	22.46	107
4421911000	스폴.롭.보빈.재봉사 릴과 이와 유사한 것	0.75	1	1.90	9
4421913000	이쑤시개	0.11	-	0.05	-
4421915000	부채.핸드스크린.이들의 살과 자루	2.66	116	0.18	16
4421919000	기타	22.09	58	3.04	18
4421991000	스폴.롭.보빈.재봉상 릴과 이와 유사한 것	89.33	221	242.42	470
4421993000	이쑤시개	3.45	64	4.92	86
4421994000	포장용의 목재블록	32.35	17	0.02	-
4421995000	부채.핸드스크린.이들의 살과 자루	0.57	9	0.43	11
4421999000	기타	393.31	2,582	591.83	4,581
4501100000	천연코르크(조상, 가공품)	4.50	44	1.11	12
4501900000	기타(조상, 가공품)	5.00	24	-	-
4502000000	천연코르크(반제품)	1.53	26	0.21	5
4503100000	마개	0.01	-	-	-
4503900000	기타(천연코르크 제품)	-	-	0.60	2
4504100000	블록, 판, 쉬트 등(응집코르크와 제품)	1.14	21	32.98	186
4504900000	기타(응집코르크와 제품)	0.59	25	1.77	16
4601211000	매트류(대나무제)	5.82	15	1.10	1

FTA 관련 통계 Section

HSK	품 목 명	2020		2021	
		물량(톤, 천m³)	금액(천\$)	물량(톤, 천m³)	금액(천\$)
4601212000	발(대나무제)	-	-	0.01	-
4601221000	매트류(등나무제)	-	-	0.01	-
4601930000	기타 조물제품(등나무제)	-	-	0.01	-
4602111000	바구니(대나무제의 것)	1.05	4	0.01	-
4602112000	쟁반, 접시, 기타주방용품 등(대나무 제품)	1.11	1	0.05	1
4602119000	기타(대나무 제품)	0.09	17	0.11	5
4602120000	등나무제의 것	0.20	47	0.06	9
4602199000	기타편조물류(기타 식물성재료의 농세공품, 지조세공품)	0.07	22	0.72	14
4701001000	표백하지 아니한 것	15.87	35	0.01	-
4703212000	표백한 것	110.07	89	170.34	135
4703292000	표백한 것	53,726.70	22,414	45,470.20	27,094
4704290000	활엽수류의 것	0.04	1	7.26	1
4705000000	기계적 및 화학적 펄핑 공정을 결합하여 얻은 목재펄프	-	-	10.31	6
4707100000	표백하지 아니한 크라프트지 또는 판지나 파형지 또는 판지제의 것	262,350.30	34,289	334,056.26	73,306
4707200000	주로 표백화펄프로 된 기타의 지 또는 판지제의 것	12,646.74	3,687	9,826.91	4,279
4707300000	신문, 잡지 및 이와 유사한 인쇄물 등 주로 기계펄프로 만들어진 지 또는 판지의 것	31,237.72	6,250	25,644.99	7,618
4707900000	기타(선별하지 아니한 웨이스트와 스크랩을 포함한다)	42,015.96	6,536	25,960.73	5,687
4814901090	기타 벽지	39.95	358	50.97	447
6801000000	포석·연석·판석[천연석제로 한정하며, 슬레이트(slate)는 제외한다]	711.29	128	1.51	2
6802100000	타일·큐브와 이와 유사한 물품(사각형인지에 상관없으며 최대 표면적이 한 변이 7센티미터 미만인 정사각형의 면적이 내로 한정한다), 인공적으로 착색한 알갱이·조각·가루	46.05	49	125.54	115
6802211000	대리석	3.06	14	13.80	12
6802230000	화강암(비석용 또는 건축용)	13,204.78	1,044	1,138.04	79
6802299000	기타석(비석용 또는 건축용)	0.03	-	1.82	1
6802911000	대리석	80.45	142	9.69	163
6802930000	화강암(기타)	130.90	34	98.95	62
6802990000	기타석(기타)	77.27	341	31.91	194
6803001000	벼루(가공 슬레이트 제품)	0.90	1	-	-
6803009000	기타(가공 슬레이트 제품)	2.59	40	20.38	47
6804100000	밀스톤(millstone)과 그라인드스톤(grindstone)[밀링(milling)용·그라인딩(grinding)용·펄핑(pulping)용으로 한정한다]	366.95	4,008	303.69	4,780
6804220000	그밖의 연마재료로 만든 것(응결된 것으로 한정한다)이나 도자제의 것	404.06	7,311	326.86	8,875
6804230000	천연석으로 만든 것	30.04	662	27.13	714
6804300000	수저석(手砥石)	99.67	563	91.94	1,027
6814100000	판·시트(sheet)·스트립(strip)(응결시키거나 재생한 운모의 것으로 한정하며 지지물에 부착한 것 인지에 상관없다)	67.38	2,207	50.65	1,696
6815990000	기타 석제품	671.29	29,640	997.48	17,462
9406100000	나무로 만든 것	122.70	254	132.66	1,113

Ⅲ. FTA 관련 HSK별 현황 / 1. 타결·발효 국가

■ 수입

HSK	품 목 명	2020		2021	
		물량(톤, 천m³)	금액(천\$)	물량(톤, 천m³)	금액(천\$)
	합 계	7,990,024.43	3,398,413	7,936,608.14	4,156,781
0106320000	앵무류(패로트류, 파라키트류, 금강앵무류를 포함한다)	0.08	77	0.34	220
0505100000	새털(솜털 및 충전재용 깃털)	439.68	16,346	483.33	19,403
0505901000	우모분	39.20	15	52.80	27
0505909000	새털(솜털, 충전재용 깃털, 우모분의 기타)	-	-	0.33	5
0602109000	기타(뿌리없는 삽수·접수)	926.04	1,072	923.46	1,197
0602205000	감나무	-	-	0.18	2
0602209000	수목과 관목(기타)	9.46	101	53.77	342
0602300000	철쭉속의 식물 및 진달래(검목한 것인지의 여부를 불문한다)	6.36	62	7.75	85
0602902040	편백	0.16	3	0.01	-
0602902061	단풍나무(분재용)	0.03	-	-	-
0602902069	단풍나무(기타)	9.99	157	25.15	206
0602902089	느티나무(기타)	1.24	5	-	-
0602902091	기타 산랍수(분재용)	16.74	38	14.07	25
0602902099	기타 산랍수(기타)	300.51	704	243.26	695
0602909010	목단	53.94	478	61.58	618
0602909020	동백	1.57	27	1.52	66
0602909090	수목과 관목(기타)	393.82	1,181	378.94	1,224
0604201000	이끼와 지의	6.52	43	0.26	2
0604202090	기타(은행잎이외/신선)	59.38	50	91.23	72
0604209000	식물의 잎, 가지와 그 밖의 부분, 풀, 이끼, 지의(기타)	49.80	196	104.04	522
0604901000	이끼와 지의(기타)	70.12	434	102.68	685
0604909000	식물의 잎, 가지와 그 밖의 부분, 풀, 이끼, 지의(기타)	121.66	1,170	96.45	1,130
0706903000	더덕	1,842.50	3,579	2,388.51	4,752
0706904000	도라지	11,678.79	23,321	12,272.80	28,231
0709591000	송이버섯(신선/냉장)	80.87	2,155	76.44	1,903
0709592000	표고버섯(신선/냉장)	4,684.98	13,710	5,409.88	16,218
0709596000	송로(신선/냉장)	0.44	128	0.74	256
0709991000	고사리(신선/냉장)	-	-	-	-
0710803000	죽순(냉동)	-	-	-	-
0710805000	고사리(냉동)	272.41	283	263.74	292
0710806000	송이버섯(냉동)	236.54	4,931	160.25	4,310
0710808020	고려영경퀴(곤드레)	-	-	3.10	2
0710900000	채소류의 혼합물(냉동)	4,236.17	4,974	4,987.63	5,896
0711903000	죽순(일시저장처리)	40.50	94	60.23	145
0711905010	고사리(일시저장처리)	-	-	-	-
0712320000	목이버섯(아우리클라리아종, 건조)	1,053.87	5,226	1,288.18	7,142
0712391010	송이버섯(건조)	0.01	-	0.04	3
0712391020	표고버섯(건조)	1,576.25	12,612	1,553.24	12,639
0712391030	영지버섯	159.72	448	97.95	238
0712392000	송로(건조)	-	-	0.03	6
0712902010	고사리(건조)	1,152.36	7,221	1,269.89	8,574
0712902094	고비(건조)	-	-	0.01	-
0712902095	더덕	10.74	34	3.84	19
0712902096	취(참취, 개미취, 곰취, 미역취)	75.41	302	136.72	568
0712902097	고려영경퀴(곤드레)	14.05	76	13.52	55
0712909000	채소류의 혼합물(건조)	100.82	821	107.57	945
0714901090	참뿌리(기타)	536.69	673	467.52	624
0802110000	아몬드(미탈각)	-	-	-	-

FTA 관련 통계 Section

HSK	품 목 명	2020		2021	
		물량(톤, 천m³)	금액(천\$)	물량(톤, 천m³)	금액(천\$)
0802120000	아몬드(탈각)	0.04	-	0.13	1
0802210000	헤즐너트필버트(미탈각)	2.32	11	31.91	99
0802220000	헤즐너트필버트(탈각)	17.06	15	35.96	42
0802310000	호두(미탈각)	-	-	-	-
0802320000	호두(탈각)	8.10	64	18.86	100
0802410000	밤(미탈각)	2,633.00	4,497	3,474.02	5,408
0802420000	밤(탈각)	0.01	-	0.03	-
0802510000	피스타치오	0.01	-	0.01	-
0802520000	탈각한 것(피스타치오)	0.01	-	0.14	2
0802610000	껍테기를 벗기지 않은 것(마카다미아 너트)	3.24	39	4.29	47
0802620000	껍테기를 벗긴 것(마카다미아 너트)	701.92	13,051	1,027.74	18,580
0802800000	빈랑자	23.34	71	12.47	47
0802901010	잣(미탈각)	0.11	-	0.03	-
0802901020	잣(탈각)	13.50	125	13.96	177
0802902010	은행(미탈각)	99.70	124	161.17	195
0802902020	은행(탈각)	0.51	1	0.52	1
0802909000	기타견과류	3.94	34	19.11	105
0810200000	나무딸기, 검은나무딸기, 오디, 로간베리	-	-	0.01	-
0810903000	대추(신선)	0.07	1	0.40	3
0811200000	나무딸기, 검은나무딸기, 오디, 로간베리(냉동)	1.08	7	0.20	2
0811901000	밤(냉동)	3,325.75	7,765	3,353.30	7,763
0811902000	대추(냉동)	653.07	472	9.24	8
0811903000	잣(냉동)	90.15	1,508	55.15	814
0811909000	냉동 과일, 냉동 견과류(기타)	18,309.07	32,439	18,233.83	35,640
0813401000	감(건조)	469.51	1,413	625.62	1,982
0813402000	대추(건조)	267.48	347	640.22	749
0813500000	건조 견과류, 건조 과일의 혼합물	0.24	7	3.29	36
1106201000	사과·뿌리 또는 껍질의 것(칩뿌리의것)	15.00	15	6.80	7
1106209000	사과·뿌리 또는 껍질의 것(기타)	17,386.48	5,940	5,887.60	2,258
1209991090	기타산림수종자	21.30	184	53.45	240
1209994000	잔디종자	5.62	106	5.33	126
1211201110	산양삼	1.67	36	9.85	116
1211201311	본삼	-	-	-	-
1211901100	부자	33.96	194	20.24	124
1211901200	황련	73.70	1,395	83.75	2,127
1211901300	원지	58.67	1,289	71.50	1,604
1211901400	패모	61.42	369	15.15	100
1211901500	두충	186.37	538	186.66	655
1211901600	감초	228.03	1,742	289.39	2,062
1211901700	사인	167.83	1,432	158.14	1,280
1211901800	산조인	201.69	2,176	268.69	2,754
1211901910	용안육	258.68	1,444	336.80	2,071
1211901920	산사자	313.68	458	354.96	557
1211901930	연자육	121.15	404	57.01	264
1211901940	박하	28.85	77	50.63	157
1211901950	초피	1.62	38	6.64	125
1211901960	도라지	478.23	1,369	371.56	1,458
1211901970	구기자	293.08	1,223	366.62	1,758
1211901980	오미자	244.13	1,656	204.58	1,572
1211901991	사군자	1.02	7	6.98	48
1211909010	사인(砂仁)	185.66	241	-	-

Ⅲ. FTA 관련 HSK별 현황 / 1. 타결·발효 국가

HSK	품 목 명	2020		2021	
		물량(톤, 천m³)	금액(천\$)	물량(톤, 천m³)	금액(천\$)
1211909090	기타	33.32	164	53.44	214
1301901000	올레오레진	20.00	56	30.01	117
1301909000	락, 견, 기타	206.34	844	141.37	680
1302120000	감초로 만든것	10.86	303	17.45	513
1302193000	생칠	6.65	215	8.09	261
1302199031	당귀 추출물	0.07	11	0.21	4
1302199032	오미자 추출물	-	-	0.02	-
1302199033	작약 추출물	3.24	52	0.80	36
1302199034	천궁 추출물	1.68	61	1.26	47
1302199035	황기 추출물	0.01	-	0.01	1
1302199039	기타(당귀, 오미자, 작약, 천궁, 황기추출물 이외 기타)	74.73	1,745	125.04	3,664
1401101000	맹종죽	-	-	0.01	-
1401102000	청환죽	1,136.86	900	830.77	857
1401109000	기타죽	4,001.39	1,861	3,298.44	1,696
1401201000	등(쫄개거나 인발한 것)	24.17	244	17.79	123
1401209000	등(기타)	15.88	161	11.37	134
1401900000	기타	6.65	78	13.65	136
1404901000	조각용으로 사용되는 종자, 껍질 및 너트	-	-	-	-
1404902010	저피(수피)	1.11	17	9.80	129
1404902090	기타(수피)	187.14	112	160.13	130
1404903090	기타식물잎	150.58	311	251.74	431
1404904000	충전용 식물성재료(케이폭, 식물성헤어 등)	10.02	14	10.49	20
1404906010	오메가(엽색·유연용)	0.30	1	1.61	8
1404906090	기타 엽색·유연용 식물성원료	0.31	4	0.13	4
1404909000	기타 식물성 생산품	334,905.97	40,740	163,585.78	26,406
1704901000	감초 추출물	0.03	-	0.02	-
2003901000	표고버섯(조제저장처리)	9,807.70	7,991	9,781.84	8,853
2003902000	송이버섯(조제저장처리)	0.02	-	0.22	-
2003903000	송로(조제저장처리)	-	-	-	-
2005910000	죽순(조제저장처리)	7,619.67	6,520	6,888.60	7,074
2006001000	마롱글라세(설탕저장처리)	-	-	-	-
2006009020	죽순(설탕저장처리)	0.03	-	0.12	1
2008191000	밤(조제저장처리)	2,286.92	13,594	3,335.92	19,946
2008994000	염장초피	-	-	0.02	-
2106909060	도토리분	34.81	126	31.01	121
2208702000	오가피주	-	-	-	-
2308001000	도토리(사료용, 식물성 웨이스트 등)	7,643.60	10,569	8,463.29	10,603
2514001000	슬레이트(조상 또는 거칠게 다듬은 것)	368.00	74	804.80	114
2514009000	슬레이트(기타)	645.27	131	867.53	168
2516110000	화강암(조상의 것 또는 거칠게 다듬은 것)	5,935.85	732	3,279.99	596
2516120000	화강암(직·정사각형 블록상 또는 슬랩상)	4,162.20	285	1,354.08	226
2516201000	사암(조상의 것 또는 거칠게 다듬은 것)	-	-	0.01	-
2516209000	사암(직·정사각형 블록상 또는 슬랩상)	-	-	13.15	8
2516901000	기타 석비용 또는 건축용의 암석(조상의 것 또는 거칠게 다듬은 것)	14,131.77	1,814	17,160.31	2,614
2516909000	기타 석비용 또는 건축용의 암석(기타)	3,834.33	331	4,469.05	418
2517491000	현무암(입상·파편상·분상)	3,231.21	427	4,914.94	721

FTA 관련 통계 Section

HSK	품 목 명	2020		2021	
		물량(톤, 천m³)	금액(천\$)	물량(톤, 천m³)	금액(천\$)
2517492000	화강암(입상·파편상·분상)	2,113.84	263	2,561.61	356
2517499000	기타(입상·파편상·분상)	134.54	34	925.95	125
3301904200	감초에서 추출한 것	-	-	-	-
3806101000	로진	16,671.90	22,144	12,511.15	26,532
3807009010	목초액	55.78	52	21.12	25
4401110000	침엽수류	-	-	-	-
4401120000	활엽수류	195.84	33	83.34	36
4401210000	침상 또는 삭편상(침엽수)	203.71	54	1,205.30	122
4401221000	펠프 제조용의 것	726,014.55	55,844	790,181.46	67,851
4401229000	침상 또는 삭편상(활엽수)	27,419.67	2,722	28,922.96	3,376
4401310000	목재펠릿(빨나무)	2,785,851.95	301,143	2,860,625.53	351,250
4401390000	기타(빨나무)	290,468.32	38,337	234,713.60	38,972
4401400000	뜯밥, 목재의 웨이스트(waste)와 스크랩(scrap)	10,139.58	1,363	6,519.46	941
4402101000	성형목탄(대나무제)	2,958.16	2,365	3,062.19	2,458
4402109000	기타(대나무제)	1,714.66	1,337	1,093.26	956
4402901000	성형목탄	21,186.92	15,784	21,044.57	16,546
4402909000	기타목탄	79,741.75	70,408	75,803.61	67,183
4403110000	침엽수류	0.03	12	-	-
4403211000	적송	-	-	0.20	23
4403212000	라디에타소나무	1,598.93	169,344	1,734.87	247,600
4403219000	기타	6.93	1,688	13.76	2,301
4403221000	적송	0.07	13	1.66	222
4403222000	라디에타소나무	301.83	33,138	314.28	46,688
4403229000	기타	17.35	1,623	199.17	26,525
4403231000	전나무(아비에스 종)	-	-	1.32	195
4403251000	삼나무	83.46	11,968	80.70	13,365
4403252000	미송	1.01	116	2.85	496
4403253000	낙엽송	0.03	3	-	-
4403254000	전나무(아비에스 종 제외)	3.61	465	2.11	311
4403259000	기타	12.46	2,342	14.71	3,012
4403261000	삼나무	6.93	894	8.44	1,303
4403269000	기타	1.30	321	0.53	158
4403492000	케루잉(Keruing)·라민(Ramin)·카풀(Kapur)·티크	0.58	170	0.50	145
4403499000	기타	3.04	660	4.30	1,053
4403910000	참나무류(원목)	0.02	13	0.05	9
4403971000	포플러	-	-	-	-
4403972000	사시나무	-	-	0.01	5
4403980000	유칼립투스(유칼립투스 종)의 것	0.21	54	0.03	15
4403991040	물푸레나무(원목)	-	-	-	6
4403991050	호도나무(원목)	0.02	15	-	1
4403991090	기타(황양, 화리, 철도목, 헝코리 원목)	0.03	11	-	-
4403993030	단풍나무(원목)	0.01	4	-	1
4403993040	느릅나무(원목)	-	-	-	12
4403994000	오동나무(원목)	-	1	-	1
4403999000	기타	13.16	4,131	10.63	3,408
4404200000	활엽수류, 목재의 막대(공구의 자루 등)	1,472.75	573	1,329.64	577
4405000000	목모와 목분	54,592.96	8,342	34,396.13	6,197

III. FTA 관련 HSK별 현황 / 1. 타결·발효 국가

HSK	품 목 명	2020		2021	
		물량(톤, 천m ³)	금액(천\$)	물량(톤, 천m ³)	금액(천\$)
4406120000	활엽수류	2,064.11	1,014	585.24	256
4406910000	침엽수류	-	-	0.07	-
4407111000	적송	2.25	1,708	1.99	1,379
4407112000	라디에타소나무	130.17	39,135	139.66	52,326
4407119000	기타	1.77	1,261	1.97	1,766
4407121000	전나무(아비에스 종)	0.12	81	0.04	13
4407122000	가문비나무(피세아 종)	0.50	388	0.73	576
4407191000	삼나무	16.96	12,818	16.20	13,226
4407192010	더글러스피	-	-	0.07	78
4407195000	편백나무	13.87	9,611	15.39	11,624
4407199000	기타	2.72	2,455	1.60	1,273
4407210000	마호가니(열대산 제재목)	0.32	49	0.01	6
4407220000	비틀라·임부아 및 발사	-	9	0.02	57
4407250000	다크레드메란티, 라이트레드메란티 및 메란티바카우(열대산 제재목)	2.82	756	2.16	595
4407260000	화이트라왕, 화이트메란티, 화이트세라야, 옐로메란티 및 아란(열대산 제재목)	0.16	120	0.51	202
4407270000	사팔리	0.29	211	0.16	117
4407291000	케루잉, 라민, 카폴, 종콩, 멜바우, 제루통 및 캄파스(열대산 제재목)	0.70	608	1.15	710
4407292000	티크(열대산 제재목)	0.21	415	0.15	304
4407293000	오구메, 오베체, 사빨리, 시뵈, 아까쥬다푸리케, 마꼬레, 이로코, 티아마, 만소니아, 이롬바, 디메토우, 립바 및 아조베(열대산 제재목)	0.05	45	0.03	20
4407299000	기타(열대산 제재목)	96.97	42,583	92.38	44,959
4407910000	참나무류(제재목)	2.79	3,144	3.80	4,296
4407920000	너도밤나무류(제재목)	0.02	19	0.32	327
4407930000	단풍나무(제재목)	9.06	9,759	13.81	17,624
4407940000	체리나무(프루누스종)의 것	0.01	18	-	-
4407950000	물푸레나무(제재목)	0.86	1,056	1.05	1,322
4407960000	자작나무(베틀라 종)의 것	0.53	375	0.96	976
4407971000	포플러	0.30	140	0.03	24
4407991010	자단(제재목)	-	1	-	6
4407991020	흑단(제재목)	0.01	58	0.01	184
4407991040	호도나무(제재목)	0.24	600	0.30	712
4407993040	느릅나무(제재목)	1.42	1,732	2.60	3,122
4407993060	피나무(제재목)	0.05	55	0.01	9
4407994000	오동나무(제재목)	8.40	8,144	7.77	8,031
4407999000	기타	14.86	4,668	10.63	4,300
4408106000	적층목제품을 평삭한 베니어용 등(침엽수류 단판 등)	-	-	-	8
4408109100	합판 제조용의 것	0.54	263	12.51	4,611
4408109200	무늬목	0.01	187	0.02	405
4408109910	삼나무(침엽수류 단판, 합판용 단판, 기타 목재)	0.04	59	-	4
4408109920	미송(침엽수류 단판, 합판용 단판, 기타 목재)	-	1	-	2
4408109960	가문비나무(침엽수류 단판, 합판용 단판, 기타 목재)	-	-	0.04	130
4408109990	기타(침엽수류 단판, 합판용 단판, 기타 목재)	0.23	173	0.16	45
4408313000	적층목제품을 평삭한베니어용 등(열대산 목재의 단판 등)	-	-	-	-
4408319012	무늬목(다크레드메란티·라이트레드메란티)	-	2	-	16
4408319022	무늬목(메란티바카우)	-	-	-	-
4408319029	메란티바카우(열대산 목재의 단판 등)	-	-	0.04	13

FTA 관련 통계 Section

HSK	품 목 명	2020		2021	
		물량(톤, 천m³)	금액(천\$)	물량(톤, 천m³)	금액(천\$)
4408396000	적층목제품을 평삭한 베니어용 등(열대산 목재의 단판 등)	-	-	0.22	73
4408399011	합판 제조용의 것(티크)	0.10	1,204	0.08	922
4408399012	무늬목(티크)	0.04	169	0.05	316
4408399019	티크(열대산 목재의 단판 등)	-	-	0.02	44
4408399022	무늬목(화이트라왕)	-	-	-	3
4408399031	합판 제조용의 것(시뵈 · 오꾸메 · 오베체 · 아까쥬다푸리케 및 사펠리)	9.92	4,212	10.02	5,199
4408399032	무늬목	-	-	0.02	32
4408399039	시뵈, 오꾸메, 오베체, 아까쥬다푸리케, 사펠리(열대산 목재의 단판 등)	-	-	-	-
4408399049	림바(열대산 목재의 단판 등)	-	1	-	1
4408399059	마호가니(열대산 목재의 단판 등)	-	13	-	4
4408399091	합판 제조용의 것(기타)	10.18	4,478	18.08	8,838
4408399092	무늬목	0.01	42	1.05	260
4408399099	기타(열대산 목재의 단판 등)	0.12	88	0.05	45
4408901000	적층목제품을 평삭한 베니어용 등(열대산 목재의 단판 등)	4.28	1,916	2.13	1,101
4408909150	합판 제조용의 것(황양 · 화리 · 철도목 · 자단 · 흑단 · 히코리 · 물푸레나무 및 호도나무)	1.28	5,051	1.55	7,322
4408909160	무늬목	1.39	3,822	0.91	3,179
4408909193	물푸레나무(단판 등)	-	-	-	1
4408909194	호도나무(단판 등)	-	-	-	43
4408909195	참나무	-	1	0.05	247
4408909199	기타	0.05	38	0.10	146
4408909370	합판 제조용의 것(사시나무 · 포플러 · 단풍나무 · 느릅나무 · 자작나무 및 피나무)	0.20	419	0.12	478
4408909380	무늬목	0.47	245	0.40	314
4408909391	사시나무(단판 등)	-	-	-	7
4408909392	포플러(단판 등)	0.01	9	0.03	35
4408909393	단풍나무(단판 등)	-	22	-	6
4408909394	느릅나무(단판 등)	-	-	-	-
4408909395	자작나무(단판 등)	-	-	0.11	38
4408909396	피나무(단판 등)	0.02	100	0.01	29
4408909420	무늬목	-	-	-	3
4408909490	오동나무(단판 등)	3.76	11,355	3.99	11,803
4408909910	합판 제조용	17.40	6,554	10.34	4,705
4408909920	무늬목	0.20	300	0.11	159
4408909990	기타	3.57	1,794	2.43	1,842
4409101000	사이딩(Siding)	182.70	350	271.57	573
4409102000	플로어링(Flooring)	14.16	15	6.20	55
4409109000	기타	11,002.24	19,247	15,305.25	28,577
4409210000	대나무제의 것(활엽수류)	966.32	1,225	1,887.54	2,193
4409222000	플로어링	1,858.54	2,354	2,070.43	2,745
4409229000	기타	58,592.40	73,065	58,607.35	74,572
4409292000	플로어링(Flooring)	7,058.82	13,109	5,074.67	9,929
4409299000	기타	18,490.09	24,626	16,638.88	22,336

III. FTA 관련 HSK별 현황 / 1. 타결·발효 국가

HSK	품 목 명	2020		2021	
		물량(톤, 천m ³)	금액(천\$)	물량(톤, 천m ³)	금액(천\$)
4410111000	기타 목재의 것(미가공)	1,044.63	135,669	1,249.22	231,906
4410112000	기타 목재의 것(멜라민중이피복)	25.89	6,178	26.09	7,309
4410113000	기타 목재의 것(플라스틱라미네이트피복)	-	4	-	-
4410119000	기타	2.01	616	3.87	1,124
4410121000	배향성이 있는 스트랜드보드 및 웨이퍼보드(미가공)	17.30	3,136	39.97	10,655
4410129000	배향성이 있는 스트랜드보드 및 웨이퍼보드(기타)	6.48	1,103	24.23	7,325
4410191090	기타	0.04	35	-	-
4410199020	멜라민을 칩투한 종이로 표면을 피복한 것	-	1	-	-
4410199030	장식용 플라스틱라미네이트로 표면을 피복한 것	-	-	-	-
4410199090	기타	0.52	205	0.46	170
4410900000	기타	0.33	143	0.28	136
4411121000	기계적 가공이나 표면을 피복하지 아니한 것(두께 5밀리 이하)	73.65	13,686	74.73	18,800
4411129000	기타	5.05	3,276	5.89	3,725
4411131000	기계적 가공이나 표면을 피복하지 아니한 것(두께가 5밀리미터 초과 9밀리미터 이하인 것)	20.38	7,015	21.11	7,968
4411139000	기타	5.51	3,171	12.41	8,724
4411141000	기계적 가공이나 표면을 피복하지 아니한 것(두께가 9밀리미터를 초과하는 것)	85.65	15,961	65.05	16,405
4411149010	마루판	0.37	374	0.27	213
4411149090	기타	1.05	600	3.03	1,129
4411921000	섬유판(0.8g/cm ² 초과)	3.05	929	1.91	710
4411929010	마루판	8.18	4,026	11.89	6,353
4411929090	기타	0.58	409	0.58	462
4411939010	마루판	1.28	656	1.09	633
4411939090	기타	-	11	-	1
4411949000	섬유판(기타)	-	18	-	4
4412101010	두께가 6밀리미터 미만인 것(대나무재의 것)	-	4	-	5
4412101020	두께가 6밀리미터 이상인 것	3.78	1,822	4.13	2,509
4412102000	마루판	0.03	41	0.01	13
4412109010	각 플라이가 6밀리미터 이하의 슈트만으로 구성된 것으로서 전체두께가 6밀리미터 이상인 것	-	5	-	-
4412109090	기타	0.03	31	0.09	137
4412311000	열대산 합판(두께3.2mm미만)	34.56	18,581	35.39	24,968
4412312010	적어도 한쪽 외면의 플라이(ply)가 이류의 국내주 제1호의 열대산 목재인 것	0.07	38	1.00	996
4412312090	기타	11.79	6,043	9.34	5,852
4412313000	열대산 합판(4mm-6mm)	92.97	51,824	122.52	80,347
4412314011	적어도 한쪽 외면의 플라이(ply)가 이류의 국내주 제1호의 열대산 목재인 것	20.37	13,075	19.09	16,585
4412314019	기타	193.40	107,334	178.41	121,400
4412314021	적어도 한쪽 외면의 플라이(ply)가 이류의 국내주 제1호의 열대산 목재인 것	1.94	1,396	1.61	1,494
4412314029	기타	134.21	51,631	145.24	66,709

FTA 관련 통계 Section

HSK	품 목 명	2020		2021	
		물량(톤, 천m³)	금액(천\$)	물량(톤, 천m³)	금액(천\$)
4412315010	적어도 한쪽 외면의 플라이(ply)가 이류의 국내주 제1호의 열대산 목재인 것	1.22	212	0.02	16
4412315090	기타	428.52	149,899	449.76	180,261
4412316010	적어도 한쪽 외면의 플라이(ply)가 이류의 국내주 제1호의 열대산 목재인 것	0.39	245	0.78	696
4412316090	기타	39.22	15,912	37.27	17,521
4412317010	적어도 한쪽 외면의 플라이(ply)가 이류의 국내주 제1호의 열대산 목재인 것	6.84	2,569	5.41	2,299
4412317090	기타	49.29	19,310	56.44	24,666
4412331000	두께가 3.2밀리미터 미만인 것	0.35	199	0.27	208
4412332000	두께가 3.2밀리미터 이상 4밀리미터 미만인 것	0.01	13	0.02	22
4412333000	두께가 4밀리미터 이상 6밀리미터 미만인 것	3.38	1,997	4.80	3,461
4412334010	두께가 6밀리미터 이상 8밀리미터 미만인 것	0.90	324	1.26	500
4412334020	두께가 8밀리미터 이상 10밀리미터 미만인 것	3.08	1,442	1.90	1,422
4412335000	두께가 10밀리미터 이상 12밀리미터 미만인 것	11.96	7,996	14.43	11,364
4412336000	두께가 12밀리미터 이상 15밀리미터 미만인 것	2.58	1,290	2.17	1,804
4412337000	두께가 15밀리미터 이상인 것	4.52	2,687	6.46	4,825
4412341000	두께가 3.2밀리미터 미만인 것	0.14	161	0.09	122
4412343000	두께가 4밀리미터 이상 6밀리미터 미만인 것	6.59	2,092	6.93	2,647
4412344010	두께가 6밀리미터 이상 8밀리미터 미만인 것	15.43	4,339	12.25	4,146
4412344020	두께가 8밀리미터 이상 10밀리미터 미만인 것	10.22	2,986	7.25	2,524
4412345000	두께가 10밀리미터 이상 12밀리미터 미만인 것	64.90	24,208	48.64	21,199
4412346000	두께가 12밀리미터 이상 15밀리미터 미만인 것	1.92	664	1.63	554
4412347000	두께가 15밀리미터 이상인 것	5.88	1,889	5.57	1,948
4412391000	두께가 6밀리미터 미만인 것	8.10	4,686	10.07	5,865
4412399000	기타	70.19	22,636	81.28	30,878
4412941000	블록보드	17.94	7,748	20.33	11,257
4412942000	라민보드	24.88	7,088	27.73	9,501
4412943000	배튼보드	-	-	0.02	14
4412994100	합판	2.33	897	2.33	880
4412994911	각 플라이가 6밀리미터 이하인 시트(sheet)만으로 구성된 것으로서 전체 두께가 6밀리미터 이상인 것	0.06	109	0.14	275
4412994919	기타	0.56	278	0.30	154
4412994991	각 플라이가 6밀리미터 이하인 시트(sheet)만으로 구성된 것으로서 전체 두께가 6밀리미터 이상인 것	11.38	3,966	22.50	8,113
4412994999	기타	0.39	224	0.47	252
4412995100	합판	8.39	3,596	7.09	3,084
4412995911	각 플라이가 6밀리미터 이하인 시트(sheet)만으로 구성된 것으로서 전체 두께가 6밀리미터 이상인 것	1.07	2,163	1.22	2,122
4412995919	기타	0.04	105	0.07	177

III. FTA 관련 HSK별 현황 / 1. 타결·발효 국가

HSK	품 목 명	2020		2021	
		물량(톤, 천m ³)	금액(천\$)	물량(톤, 천m ³)	금액(천\$)
4412995991	각 플라이가 6밀리미터 이하인 시트(sheet)만으로 구성된 것으로서 전체 두께가 6밀리미터 이상인 것	52.29	20,275	79.76	33,413
4412995999	기타	1.93	1,136	3.70	2,047
4412996100	합관	4.87	1,786	2.46	981
4412996911	각 플라이가 6밀리미터 이하인 시트(sheet)만으로 구성된 것으로서 전체 두께가 6밀리미터 이상인 것	-	2	-	-
4412996919	기타	-	-	-	-
4412996991	각 플라이가 6밀리미터 이하인 시트(sheet)만으로 구성된 것으로서 전체 두께가 6밀리미터 이상인 것	18.35	6,790	28.32	11,128
4412996999	기타	0.08	120	0.06	78
4412999100	합관	2.87	2,112	1.17	1,797
4412999911	각 플라이가 6밀리미터 이하인 시트(sheet)만으로 구성된 것으로서 전체 두께가 6밀리미터 이상인 것	3.00	4,574	7.40	11,610
4412999919	기타	0.02	61	0.02	112
4412999991	각 플라이가 6밀리미터 이하인 시트(sheet)만으로 구성된 것으로서 전체 두께가 6밀리미터 이상인 것	11.89	4,863	13.98	6,571
4412999999	기타	2.40	1,571	1.01	668
4413000000	고밀도화 목재	5,593.12	3,035	1,490.86	1,632
4414000000	목재의 그림틀, 사진틀 등	1,268.75	4,472	1,461.20	5,220
4415100000	케이스, 상자 및 포장용기 등	18,129.04	30,451	19,361.36	36,564
4415200000	페렛, 박스페렛 등	12,368.96	4,527	14,179.62	6,700
4416000000	목재의 통 및 기타용기 등	48.47	154	40.87	98
4417000000	목재의 공구 등	2,549.99	2,961	3,166.22	4,211
4418100000	창문과 창문틀	69.47	344	83.71	546
4418200000	문, 문틀 및 문지방	8,540.87	16,044	5,877.32	8,496
4418400000	콘크리트구조물 작업용의 셋터	98.15	136	86.08	132
4418500000	지붕이는 판자	80.40	195	110.46	291
4418600000	기둥 및 들보	82.67	160	202.94	383
4418731000	파케이패널(parquet panel)	-	-	10.00	19
4418739000	기타	27.13	41	54.90	84
4418749000	기타	94.44	137	117.08	173
4418751000	파케이패널(parquet panel)	3,635.53	11,346	4,777.96	13,910
4418759000	기타	1,393.15	3,555	1,512.12	4,137

FTA 관련 통계 Section

HSK	품 목 명	2020		2021	
		물량(톤, 천m ³)	금액(천\$)	물량(톤, 천m ³)	금액(천\$)
4418791000	과아켓트패널	255.18	934	97.39	293
4418799000	과아켓트패널	1,732.50	3,189	1,989.66	3,787
4418910000	대나무로 만든 것	6.30	16	15.35	71
4418991000	셀룰러우드패널	-	-	89.40	83
4418999000	기타	3,888.76	4,930	3,728.76	5,745
4419110000	빵도마, 도마 및 이와 유사한 판	536.63	1,400	605.79	1,697
4419120000	젓가락	5,921.63	8,084	7,656.80	10,664
4419190000	기타	1,168.05	5,570	1,166.60	6,495
4419901000	빵도마, 도마 및 이와 유사한 판	1,857.43	7,481	1,896.98	8,279
4419902000	대접(공기)	76.23	451	82.59	1,085
4419903000	젓가락	16,768.56	23,316	15,813.26	23,485
4419909000	기타	3,189.87	21,599	3,920.44	30,766
4420101000	목재의 조상	614.63	1,902	502.90	2,021
4420109000	목재의 기타 장식품	187.77	1,251	199.93	1,266
4420901000	기목 세공과 상감 세공한 목재	37.57	125	14.99	44
4420902010	담배상자(칠기제품)	0.17	33	0.34	13
4420902020	신변장식용품 상자(칠기제품)	8.39	140	57.50	456
4420902030	제94류에 해당하지 아니하는 기타 가구(칠기제품)	60.72	278	64.58	410
4420902090	기타(칠기제품)	1,369.81	5,707	1,368.12	6,269
4420909010	담배 및 신변장식용품상자	360.69	1,778	485.12	2,483
4420909020	제94류에 해당하지 아니하는 기타 가구	1,384.05	5,907	1,408.12	7,142
4420909090	기타	552.48	2,190	438.10	2,556
4421100000	옷걸이	3,517.56	12,165	2,765.79	11,360
4421911000	스폴.콥.보빈.재봉사 털과 이와 유사한 것	2.73	8	2.22	10
4421912000	성냥개비의 나무, 신발용의 나누 펙(peg)과 못	1.10	2	1.45	7
4421913000	이쭝시개	471.48	984	370.30	811
4421914000	포장용의 목재블록	0.78	2	1.68	4
4421915000	부채.핸드스크린.이들의 살과 자루	54.89	436	59.30	541
4421919000	기타	2,390.46	4,907	2,560.85	5,397
4421991000	스폴.콥.보빈.재봉상 털과 이와 유사한 것	1,354.08	1,843	1,521.29	1,991

III. FTA 관련 HSK별 현황 / 1. 타결·발효 국가

HSK	품 목 명	2020		2021	
		물량(톤, 천m ³)	금액(천\$)	물량(톤, 천m ³)	금액(천\$)
4421992000	성냥개비의 나무, 신발용의 나무 펙(peg)과 못	97.68	234	104.63	270
4421993000	이쑤시개	356.62	831	310.84	787
4421994000	포장용의 목재블록	4,795.47	3,151	6,229.08	3,426
4421995000	부채, 핸드스크린, 이들의 살과 자루	63.62	619	79.50	685
4421999000	기타	20,758.99	39,022	27,396.20	47,732
4501100000	천연코르크(조상, 가공품)	22.78	84	71.26	228
4501900000	기타(조상, 가공품)	11.30	23	38.78	88
4502000000	천연코르크(반제품)	-	-	0.09	-
4503100000	마개	3.64	33	2.34	24
4503900000	기타(천연코르크 제품)	11.95	160	20.39	286
4504100000	블록, 판, 쉬트 등(응집코르크와 제품)	122.38	836	146.65	1,196
4504900000	기타(응집코르크와 제품)	68.76	403	71.13	419
4601211000	매트류(대나무제)	1,424.65	4,176	869.37	2,682
4601212000	발(대나무제)	70.77	154	78.05	213
4601221000	매트류(등나무제)	11.72	76	14.22	104
4601222000	발(등나무제)	-	-	1.16	18
4601929000	기타 조물제품(대나무제/기타)	7.86	37	20.06	110
4601930000	기타 조물제품(등나무제)	9.94	160	17.35	236
4602111000	바구니(대나무제의 것)	248.65	1,674	206.33	1,522
4602112000	쟁반, 접시, 기타주방용품 등(대나무 제품)	59.49	281	66.50	391
4602119000	기타(대나무 제품)	219.98	1,291	153.31	1,088
4602120000	등나무제의 것	1,598.89	7,167	1,573.61	7,578
4602199000	기타편조물류(기타 식물성재료의 농세공품, 지조세공품)	1,099.17	5,494	959.94	4,934
4701001000	표백하지 아니한 것	-	-	0.05	1
4701002000	반표백 또는 표백한 것	-	-	4.56	34
4702000000	화학목재펠프(용해용의 것에 한한다)	62.54	1,707	0.50	3
4703110000	침엽수류의 것	42,227.62	22,328	52,235.94	37,842
4703190000	활엽수류의 것	15.71	50	7.32	25
4703212000	표백한 것	65,486.40	36,522	65,670.24	51,162
4703292000	표백한 것	401,838.14	176,262	335,035.37	200,205
4705000000	기계적 및 화학적 펄핑 공정을 결합하여 얻은 목재펠프	232.12	106	117.22	61

FTA 관련 통계 Section

HSK	품 목 명	2020		2021	
		물량(톤, 천m ³)	금액(천\$)	물량(톤, 천m ³)	금액(천\$)
4707100000	표백하지 아니한 크라프트지 또는 판지나 파형지 또는 판지제의 것	49,359.05	6,662	99,629.93	22,316
4707200000	주로 표백화학펄프로 된 기타의 지 또는 판지제의 것	47,230.07	13,334	37,966.24	13,813
4707300000	신문, 잡지 및 이와 유사한 인쇄물 등 주로 기계펄프로 만들어진 지 또는 판지의 것	159,177.21	22,988	302,965.49	68,217
4707900000	기타(선별하지 아니한 웨이스트와 스크랩을 포함한다)	21,996.35	3,082	6,747.66	1,240
4814901010	갈포섬유제의 것	1.98	58	3.30	92
4814901090	기타 벽지	3.02	74	2.83	71
6801000000	포석·연석·판석[천연석재로 한정하며, 슬레이트(slate)는 제외한다]	647,461.01	62,972	564,960.11	69,853
6802100000	타일·큐브와 이와 유사한 물품(사각형인지에 상관없으며 최대 표면적이 한 변이 7센티미터 미만인 정사각형의 면적이 내로 한정한다), 인공적으로 착색한 알갱이·조각·가루	18,541.27	4,017	18,112.88	5,614
6802211000	대리석	14,600.71	12,451	6,954.35	7,139
6802212000	트래버틴(travertine)	184.15	290	210.75	426
6802213000	설화석고(alabaster)	-	-	-	-
6802230000	화강암(비석용 또는 건축용)	33,402.67	10,540	35,123.73	11,774
6802291000	석제품(기타 석회질 암석/비석용 또는 건축용 석재와 그 제품)	2,418.93	604	2,119.41	543
6802299000	기타 석(비석용 또는 건축용)	30,923.34	4,370	77,571.85	11,463
6802911000	대리석	70,526.10	65,898	64,325.27	61,777
6802912000	트래버틴(travertine)	365.71	690	334.79	502
6802913000	설화석고(alabaster)	78.79	169	11.57	67
6802920000	그 밖의 석회질 암석	8,906.94	1,177	8,168.46	1,496
6802930000	화강암(기타)	1,570,725.63	459,047	1,522,518.67	481,192
6802990000	기타 석(기타)	32,060.72	6,505	45,377.75	8,809
6803001000	벼루(가공 슬레이트 제품)	11.23	58	23.81	137
6803009000	기타(가공 슬레이트 제품)	2,451.22	1,091	3,066.52	1,068
6804100000	밀스톤(millstone)과 그라인드스톤(grindstone)[밀링(milling)용·그라인딩(grinding)용·펄핑(pulping)용으로 한정한다]	5,003.11	12,777	4,744.23	12,950
6804220000	그 밖의 연마 재료로 만든 것(응결된 것으로 한정한다)이나 도자제의 것	8,960.14	44,221	10,823.28	60,157
6804230000	천연석으로 만든 것	147.43	360	42.42	427
6804300000	수지석(手砥石)	368.80	3,229	380.85	3,783
6814100000	판·시트(sheet)·스트립(strip)(응결시키거나 재생한 운모의 것으로 한정하며 지지물에 부착한 것인 지에 상관없다)	1,221.25	4,971	1,275.55	5,312
6815990000	기타 석제품	16,524.81	27,477	48,288.98	61,140
9406100000	나무로 만든 것	671.14	1,079	1,013.90	2,408

III. FTA 관련 HSK별 현황 / 1. 타결·발효 국가

19) 인도네시아

■ 수출

HSK	품 목 명	2020		2021	
		물량(톤, 천m³)	금액(천\$)	물량(톤, 천m³)	금액(천\$)
	합 계	132,919.05	22,587	136,593.52	36,231
505100000	새털(솜털 및 충전재용 깃털)	5.88	218	10.19	466
709592000	표고버섯(신선/냉장)	0.30	4	0.00	0
712902010	고사리(건조)	0.00	0	0.01	0
712902096	취(참취,개미취,곰취,미역취)	0.00	0	0.04	1
802120000	아몬드(탈각)	0.00	0	0.00	0
802410000	밤(미탈각)	0.00	0	0.64	6
813401000	감(건조)	0.20	4	0.33	6
1211201311	본삼	0.08	14	0.00	0
1211901600	감초	0.00	0	0.15	2
1211909090	기타	0.00	0	0.01	0
1302120000	감초로 만든것	0.01	21	0.02	16
1302199039	기타(당귀, 오미자, 작약, 천궁, 황기추출물 이외 기타)	0.56	8	4.84	68
1404909000	기타 식물성 생산품	1.18	18	1.08	17
2008191000	밥(조제저장처리)	0.00	0	0.00	0
2516120000	화강암(직·정사각형 블록상 또는 슬랩상)	111.24	17	65.00	14
2516909000	기타 석비용 또는 건축용의 암석(기타)	0.02	0	0.03	1
2517499000	기타(입상·파편상·분상)	56.42	23	73.50	37
4402909000	기타목탄	0.00	0	0.03	0
4403121000	열대산 목재	0.00	20	0.00	16
4407121000	전나무(아비에스 종)	0.00	5	0.00	0
4407122000	가문비나무(피세아 종)	0.15	83	0.06	47
4407299000	기타(열대산 제재목)	0.08	154	0.09	315
4407930000	단풍나무(제재목)	0.47	937	0.67	1,599
4407950000	물푸레나무(제재목)	0.04	122	0.09	366
4407971000	포플러	0.00	0	0.08	153
4407991010	자단(제재목)	0.00	0	0.01	75
4407991040	호도나무(제재목)	0.27	656	0.11	343
4407993060	피나무(제재목)	0.02	31	0.01	38
4407999000	기타	0.15	227	0.18	295
4408109910	삼나무(침엽수류 단판, 합판용 단판, 기타 목재)	0.00	10	0.00	8

FTA 관련 통계 Section

HSK	품 목 명	2020		2021	
		물량(톤, 천m³)	금액(천\$)	물량(톤, 천m³)	금액(천\$)
4408109960	가문비나무(침엽수류 단판, 합판용 단판, 기타 목재)	0.28	1,039	0.27	1,239
4408399039	시뽀, 오꾸메, 오베체, 아까쥬다푸리케, 사벨리(열대산 목재의 단판 등)	0.02	63	0.01	21
4408399059	마호가니(열대산 목재의 단판 등)	0.01	58	0.01	3
4408399099	기타(열대산 목재의 단판 등)	0.00	6	0.00	0
4408909160	무늬목	0.00	12	0.00	3
4408909380	무늬목	0.01	192	0.01	243
4408909393	단풍나무(단판 등)	0.00	1	0.00	0
4408909920	무늬목	0.00	5	0.00	0
4408909990	기타	0.01	97	0.00	37
4409109000	기타	0.07	6	0.00	1
4409229000	기타	0.00	0	7.74	18
4410191090	기타	0.00	0	0.00	0
4410900000	기타	0.00	4	0.01	59
4411149090	기타	0.02	26	0.01	10
4412331000	두께가 3.2밀리미터 미만인 것	0.00	4	0.00	0
4412333000	두께가 4밀리미터 이상 6밀리미터 미만인 것	0.00	1	0.00	2
4412336000	두께가 12밀리미터 이상 15밀리미터 미만인 것	0.00	0	0.00	1
4412337000	두께가 15밀리미터 이상인 것	0.02	31	0.02	32
4412341000	두께가 3.2밀리미터 미만인 것	0.00	18	0.00	4
4412399000	기타	0.00	0	0.02	52
4412999100	합판	0.01	9	0.00	0
4412999999	기타	0.00	1	0.00	0
4413000000	고밀도화 목재	0.34	8	0.00	0
4414000000	목재의 그림틀, 사진틀 등	0.24	4	0.03	4
4415100000	케이스, 상자 및 포장용기 등	1.35	1	14.33	13
4415200000	페렛, 박스페렛 등	882.87	375	621.78	252
4418200000	문, 문틀 및 문지방	0.02	0	0.00	0
4419120000	젓가락	0.00	0	0.01	0
4419902000	대접(공기)	0.00	0	0.00	0
4419909000	기타	0.07	1	0.00	0
4420109000	목재의 기타 장식품	0.04	0	0.17	2
4420902020	신변장식용품 상자(철기제품)	0.00	0	0.03	7

III. FTA 관련 HSK별 현황 / 1. 타결·발효 국가

HSK	품 목 명	2020		2021	
		물량(톤, 천m ³)	금액(천\$)	물량(톤, 천m ³)	금액(천\$)
4420902090	기타(칠기제품)	0.01	1	0.00	0
4420909090	기타	0.08	1	0.00	0
4421100000	옷걸이	0.40	12	2.81	10
4421911000	스플.콥.보빈.재봉사 릴과 이와 유사한 것	0.00	0	0.10	1
4421919000	기타	1.80	11	2.40	15
4421995000	부채, 핸드스크린, 이들의 살과 자루	0.00	0	0.00	0
4421999000	기타	0.22	3	0.48	11
4501100000	천연코르크(조상, 가공품)	0.87	13	0.18	3
4504100000	블록, 판, 슈트 등(응집코르크와 제품)	0.04	1	0.00	0
4504900000	기타(응집코르크와 제품)	0.00	0	1.46	7
4601211000	매트류(대나무제)	0.00	0	0.00	0
4602119000	기타(대나무 제품)	0.00	0	0.03	5
4602120000	등나무제의 것	0.00	0	0.00	0
4703292000	표백한 것	0.00	0	495.43	357
4707100000	표백하지 아니한 크라프트지 또는 판지나 파형지 또는 판지제의 것	127,699.20	16,526	133,362.01	28,659
4707200000	주로 표백화할필프로 된 기타의 지 또는 판지제의 것	1,289.22	249	342.00	109
4707300000	신문, 잡지 및 이와 유사한 인쇄물 등 주로 기계필프로 만들어진 지 또는 판지의 것	1,102.61	307	1,483.14	464
4707900000	기타(선별하지 아니한 웨이스트와 스크랩을 포함한다)	1,659.25	196	40.00	9
4814901090	기타 벽지	0.04	1	0.07	2
6802100000	타일·큐브와이와 유사한물품(사각형인지에 상관없으며 최대 표면적이 한 변이 7센티미터 미만인 정사각형의 면적이 내로 한정한다), 인공적으로 착색한 알갱이·조각·가루	2.77	16	0.00	0
6802930000	화강암(기타)	0.00	0	0.40	1
6802990000	기타석(기타)	1.21	4	0.00	0
6804100000	밀스톤(millstone)과 그라인드스톤(grindstone)[밀링(milling)용·그라인딩(grinding)용·펄핑(pulping)용으로 한정한다]	72.70	351	52.04	392
6804220000	그밖의 연마재료로 만든 것(응결된 것으로 한정한다)이나 도자제의 것	13.94	152	5.42	230
6804230000	천연석으로 만든 것	0.42	7	0.81	13
6804300000	수지석(手砥石)	0.55	6	0.47	9
6814100000	판·시트(sheet)·스트립(strip)(응결시키거나 재생한 운모의 것으로 한정하며 저지물에 부착한 것인 지에 상관없다)	0.00	0	0.18	3
6815990000	기타 석제품	11.14	194	2.47	35
9406100000	나무로 만든 것	0.13	1	0.00	0

FTA 관련 통계 Section

■ 수입

HSK	품 목 명	2020		2021	
		물량(톤, 천m³)	금액(천\$)	물량(톤, 천m³)	금액(천\$)
	합 계	1,116,603.88	641,995	897,566.75	720,092
505901000	우모분	39.20	15	52.80	27
602109000	기타(뿌리없는 삼수·접수)	481.15	499	569.50	628
602209000	수목과 관목(기타)	1.44	7	0.18	0
602902069	단풍나무(기타)	0.00	0	0.02	2
602902099	기타 산림수(기타)	44.28	78	38.31	41
602909010	목단	0.00	0	0.00	0
602909090	수목과 관목(기타)	5.64	32	9.80	35
604909000	식물의 잎, 가지와 그 밖의 부분, 풀, 이끼, 지의(기타)	0.28	0	0.00	0
712902010	고사리(건조)	0.00	0	0.00	0
802620000	껍테기를 벗긴 것(마카다미아 너트)	0.00	0	0.00	0
802800000	빈랑자	22.84	69	12.45	46
802909000	기타견과류	0.10	1	0.02	0
811909000	냉동 과일, 냉동 견과류(기타)	414.04	412	640.73	620
813500000	건조 견과류, 건조 과실의 혼합물	0.00	0	0.00	0
1106209000	샤오·뿌리 또는 껍질의 것(기타)	0.00	0	0.00	0
1209991090	기타산림수종자	0.00	0	0.01	1
1211901700	사인	4.98	50	0.00	0
1211909090	기타	8.21	40	1.48	12
1301901000	올레오레진	20.00	54	30.00	117
1301909000	락, 겹, 기타	115.97	342	105.99	386
1302199039	기타(당귀, 오미자, 작약, 천궁, 황기추출물 이외 기타)	0.00	0	1.06	2
1401109000	기타죽	0.02	0	0.59	0
1401201000	등(쪼개거나 인발한 것)	0.02	0	0.00	0
1401900000	기타	0.00	0	0.25	1
1404903090	기타식물잎	0.00	0	2.00	7
1404904000	충전용 식물성재료(케이폭, 식물성헤어 등)	0.02	0	0.33	4
1404909000	기타 식물성 생산품	298,566.59	33,816	133,236.19	18,751
2008191000	밥(조제장치처리)	0.00	0	0.00	0
2516110000	화강암(조상의 것 또는 거칠게 다듬은 것)	188.62	32	486.67	106
2516201000	사암(조상의 것 또는 거칠게다듬은 것)	0.00	0	0.00	0
2517491000	현무암(입상·파편상·분상)	236.07	44	536.02	101
2517492000	화강암(입상·파편상·분상)	0.00	0	51.01	10
3806101000	로 진	3,997.93	4,076	3,543.60	5,609
3807009010	목초액	0.00	0	0.00	0
4401120000	활엽수류	22.74	7	60.13	19
4401221000	펠프 제조용의 것	0.00	0	0.22	0
4401229000	칩상 또는 삭편상(활엽수)	10,731.31	1,158	12,700.89	1,643
4401310000	목재펠릿(빨나무)	302,704.07	34,734	314,841.60	40,005
4401390000	기타(빨나무)	4,813.25	738	4,543.94	703
4401400000	톱밥,목재의 웨이스트(waste)와 스크랩(scrap)	2,173.95	293	676.48	111
4402101000	성형목탄(대나무제)	65.00	11	26.00	6
4402901000	성형목탄	17,065.87	12,592	16,143.84	12,415

Ⅲ. FTA 관련 HSK별 현황 / 1. 타결·발효 국가

HSK	품 목 명	2020		2021	
		물량(톤, 천m ³)	금액(천\$)	물량(톤, 천m ³)	금액(천\$)
4402909000	기타목탄	22,215.76	10,183	21,516.73	9,813
4403252000	미송	0.00	0	0.13	73
4403492000	케루잉(Keruing)·라민(Ramin)·카폴(Kapur)·티크	0.00	0	0.00	0
4403980000	유칼립투스(유칼립투스 종)의 것	0.00	0	0.00	8
4405000000	목모와 목분	219.93	27	0.00	0
4406910000	침엽수류	0.00	0	0.07	0
4407112000	라디에타소나무	0.00	0	0.01	10
4407119000	기타	0.05	41	0.00	0
4407210000	마호가니(열대산 제재목)	0.00	0	0.01	6
4407220000	비롤라·임부아 및 발사	0.00	4	0.02	39
4407250000	다크레드메란티, 라이트레드메란티 및 메란티바카우(열대산 제재목)	0.26	144	0.07	56
4407260000	화이트라왕, 화이트메란티, 화이트세라야, 옐로메란티 및 아란(열대산 제재목)	0.11	80	0.04	32
4407291000	케루잉, 라민, 카폴, 종롱, 멜바우, 제루통 및 켈파스(열대산 제재목)	0.10	62	0.07	52
4407292000	티크(열대산 제재목)	0.01	29	0.04	84
4407299000	기타(열대산 제재목)	2.14	1,257	1.91	1,364
4407991010	자단(제재목)	0.00	1	0.00	6
4407991020	흑단(제재목)	0.00	7	0.01	101
4407991040	호도나무(제재목)	0.00	0	0.00	3
4407999000	기타	1.02	450	0.59	609
4408109910	삼나무(침엽수류 단판, 합판용 단판, 기타 목재)	0.01	18	0.00	4
4408109960	가문비나무(침엽수류 단판, 합판용 단판, 기타 목재)	0.00	0	0.04	130
4408399012	무늬목(티크)	0.00	17	0.00	0
4408399091	합판 제조용의 것(기타)	0.00	0	2.52	853
4408399099	기타(열대산 목재의 단판 등)	0.03	30	0.00	0
4408909910	합판 제조용	0.02	6	0.01	10
4408909920	무늬목	0.00	0	0.00	3
4408909990	기타	0.00	2	0.03	16
4409102000	플로어링(Flooring)	14.16	15	0.00	0
4409109000	기타	831.23	1,228	1,127.48	1,618
4409222000	플로어링	1,728.85	2,167	1,838.14	2,384
4409229000	기타	51,721.02	65,350	52,434.22	67,016
4409292000	플로어링(Flooring)	573.61	624	544.84	682
4409299000	기타	10,628.34	12,393	10,526.85	11,966
4410111000	기타 목재의 것(미가공)	133.08	15,144	40.01	6,395
4410119000	기타	0.00	1	0.00	0
4411121000	기계적 가공이나 표면을 피복하지 아니한 것(두께 5밀리 이하)	0.89	129	0.07	15
4411129000	기타	0.00	0	0.00	1
4411131000	기계적 가공이나 표면을 피복하지 아니한 것(두께가 5밀리미터 초과 9밀리미터 이하인 것)	0.09	28	0.00	0
4411139000	기타	0.00	0	0.28	83
4411141000	기계적 가공이나 표면을 피복하지 아니한 것(두께가 9밀리미터를 초과하는 것)	0.69	135	1.09	278

FTA 관련 통계 Section

HSK	품 목 명	2020		2021	
		물량(톤, 천m³)	금액(천\$)	물량(톤, 천m³)	금액(천\$)
4411149090	기타	0.00	0	0.97	286
4411929090	기타	0.00	0	0.00	0
4411939010	마루판	0.00	0	0.00	0
4412109090	기타	0.00	0	0.00	0
4412311000	열대산 합판(두께3.2mm미만)	14.71	7,518	12.96	8,600
4412312010	적어도 한쪽 외면의 플라이(ply)가 이류의 국내주 제1호의 열대산 목재인 것	0.00	0	0.04	22
4412312090	기타	4.74	2,456	5.57	3,268
4412313000	열대산 합판(4mm-6mm)	54.65	32,145	76.58	49,013
4412314011	적어도 한쪽 외면의 플라이(ply)가 이류의 국내주 제1호의 열대산 목재인 것	20.37	13,075	19.09	16,585
4412314019	기타	154.11	94,855	130.46	103,772
4412314021	적어도 한쪽 외면의 플라이(ply)가 이류의 국내주 제1호의 열대산 목재인 것	1.89	1,384	1.61	1,494
4412314029	기타	61.52	26,905	85.67	43,775
4412315010	적어도 한쪽 외면의 플라이(ply)가 이류의 국내주 제1호의 열대산 목재인 것	0.00	1	0.02	16
4412315090	기타	65.59	28,540	78.52	38,922
4412316010	적어도 한쪽 외면의 플라이(ply)가 이류의 국내주 제1호의 열대산 목재인 것	0.33	240	0.75	684
4412316090	기타	21.44	9,738	23.28	12,161
4412317010	적어도 한쪽 외면의 플라이(ply)가 이류의 국내주 제1호의 열대산 목재인 것	0.51	267	0.67	322
4412317090	기타	19.77	9,142	25.39	12,543
4412334010	두께가 6밀리미터 이상 8밀리미터 미만인 것	0.00	0	0.00	2
4412334020	두께가 8밀리미터 이상 10밀리미터 미만인 것	0.00	0	0.03	16
4412335000	두께가 10밀리미터 이상 12밀리미터 미만인 것	0.00	0	0.07	42
4412336000	두께가 12밀리미터 이상 15밀리미터 미만인 것	0.00	0	0.13	92
4412337000	두께가 15밀리미터 이상인 것	0.00	0	0.08	48
4412343000	두께가 4밀리미터 이상 6밀리미터 미만인 것	0.32	194	0.08	44
4412344010	두께가 6밀리미터 이상 8밀리미터 미만인 것	0.21	115	0.00	0
4412344020	두께가 8밀리미터 이상 10밀리미터 미만인 것	0.06	32	0.07	39
4412345000	두께가 10밀리미터 이상 12밀리미터 미만인 것	16.16	7,746	17.72	8,723
4412346000	두께가 12밀리미터 이상 15밀리미터 미만인 것	0.20	148	0.00	0
4412347000	두께가 15밀리미터 이상인 것	0.55	321	0.00	0
4412391000	두께가 6밀리미터 미만인 것	0.00	0	0.12	75
4412399000	기타	0.21	117	0.26	181
4412941000	블록보드	16.73	7,061	18.50	8,543
4412942000	라민보드	6.32	2,252	8.36	3,317
4412943000	배튼보드	0.00	0	0.02	13
4412994100	합판	0.32	199	0.00	0
4412994991	각 플라이가 6밀리미터 이하인 시트(sheet)만으로 구성된 것으로서 전체 두께가 6밀리미터 이상인 것	0.02	6	0.07	38
4412995100	합판	0.17	140	0.01	9
4412995991	각 플라이가 6밀리미터 이하인 시트(sheet)만으로 구성된 것으로서 전체 두께가 6밀리미터 이상인 것	1.54	876	1.94	1,587

Ⅲ. FTA 관련 HSK별 현황 / 1. 타결·발효 국가

HSK	품 목 명	2020		2021	
		물량(톤, 천m ³)	금액(천\$)	물량(톤, 천m ³)	금액(천\$)
4412996991	각 플라이가 6밀리미터 이하인 시트(sheet)만으로 구성된 것으로서 전체 두께가 6밀리미터 이상인 것	0.03	14	0.00	0
4412999100	합판	0.08	45	0.04	57
4412999991	각 플라이가 6밀리미터 이하인 시트(sheet)만으로 구성된 것으로서 전체 두께가 6밀리미터 이상인 것	0.13	57	0.00	0
4412999999	기타	0.06	48	0.02	9
4414000000	목재의 그림틀, 사진틀 등	48.35	265	71.19	416
4415100000	케이스, 상자 및 포장용기 등	3.56	51	12.31	118
4415200000	페렛, 박스페렛 등	1,439.91	488	778.38	362
4416000000	목재의 통 및 기타용기 등	4.77	20	0.00	0
4417000000	목재의 공구 등	63.03	47	65.94	49
4418100000	창문과 창문틀	2.90	9	0.00	0
4418200000	문, 문틀 및 문지방	2,022.27	3,143	1,640.65	2,166
4418600000	기둥 및 들보	8.90	19	0.00	0
4418751000	파케이패널(parquet panel)	256.73	792	176.52	590
4418759000	기타	276.33	545	414.78	882
4418799000	파아컷트패널	21.64	36	26.27	52
4418991000	셀룰러우드패널	0.00	0	89.40	83
4418999000	기타	236.86	415	856.73	1,244
4419110000	빵도마, 도마 및 이와 유사한 판	4.97	13	19.53	47
4419120000	젓가락	0.26	4	0.41	1
4419190000	기타	1.19	33	0.54	3
4419901000	빵도마, 도마 및 이와 유사한 판	746.73	2,349	821.58	2,826
4419902000	대접(공기)	57.07	136	33.80	242
4419903000	젓가락	61.30	81	26.20	94
4419909000	기타	403.65	1,668	562.90	2,855
4420101000	목재의 조상	348.66	767	258.02	536
4420109000	목재의 기타 장식품	23.06	113	90.25	267
4420901000	기목 세공과 상감 세공한 목재	3.29	5	3.39	7
4420902010	담배상자(철기제품)	0.00	0	0.00	0
4420902020	신변장식용품 상자(철기제품)	0.00	0	0.01	2
4420902030	제94류에 해당하지 아니하는 기타 가구(철기제품)	1.78	8	4.46	13
4420902090	기타(철기제품)	1.02	60	0.17	38
4420909010	담배 및 신변장식용품상자	0.08	2	0.02	7
4420909020	제94류에 해당하지 아니하는 기타 가구	14.52	53	10.36	61
4420909090	기타	162.15	329	131.33	315
4421100000	옷걸이	0.78	5	2.79	9
4421911000	스플,콤파,보빈,재봉사 릴과 이와 유사한 것	0.00	0	0.00	0
4421914000	포장용의 목재블록	0.00	0	0.00	0
4421915000	부채,핸드스크린,이들의 살과 자루	0.00	0	0.01	0
4421919000	기타	47.88	256	91.14	375
4421992000	성냥개비의 나무, 신발용의 나무 썩(peg)과 못	12.25	28	9.50	25

FTA 관련 통계 Section

HSK	품 목 명	2020		2021	
		물량(톤, 천m ³)	금액(천\$)	물량(톤, 천m ³)	금액(천\$)
4421994000	포장용의 목재블록	0.00	0	165.02	57
4421999000	기타	2,043.22	3,857	2,618.36	3,713
4601211000	매트류(대나무제)	0.01	0	0.07	1
4601212000	발(대나무제)	0.00	0	0.30	0
4601221000	매트류(등나무제)	9.89	49	6.08	32
4601222000	발(등나무제)	0.00	0	1.11	17
4601930000	기타 조물제품(등나무제)	1.82	17	1.54	22
4602111000	바구니(대나무제의 것)	0.48	5	0.23	3
4602112000	쟁반, 접시, 기타주방용품 등(대나무 제품)	0.00	0	0.95	16
4602119000	기타(대나무 제품)	1.37	27	4.25	83
4602120000	등나무제의 것	1,265.08	3,526	1,234.45	3,350
4602199000	기타편조물류(기타 식물성재료의 농세공품, 지조세공품)	3.10	42	2.52	20
4703292000	표백한 것	366,406.52	165,663	302,691.38	187,669
4707200000	주로 표백화확필프로 된 기타의 지 또는 판지의 것	590.12	91	0.00	0
4707300000	신문, 잡지 및 이와 유사한 인쇄물 등 주로 기계필프로 만들어진 지 또는 판지의 것	0.00	0	169.64	49
4707900000	기타(선별하지 아니한 웨이스트와 스크랩을 포함한다)	1,143.90	170	1,085.89	174
6801000000	포석·연석·판석[천연석재로 한정하며, 슬레이트(slate)는 제외한다]	87.44	34	229.44	90
6802100000	타일·큐브와 이와 유사한 물품(사각형인지에 상관없으며 최대 표면적이 한 변이 7센티미터 미만인 정사각형의 면적이 내로 한정한다), 인공적으로 착색한 알갱이·조각·가루	69.98	45	726.85	156
6802211000	대리석	2,569.78	1,666	682.76	340
6802230000	화강암(비석용 또는 건축용)	0.00	0	26.90	7
6802291000	석제품(기타석회질암석/비석용 또는 건축용 석재와 그 제품)	12.37	19	0.00	0
6802299000	기타석(비석용 또는 건축용)	59.26	23	210.78	81
6802911000	대리석	426.83	325	98.56	67
6802913000	설화석고(alabaster)	0.00	0	0.00	0
6802930000	화강암(기타)	33.87	9	52.00	10
6802990000	기타석(기타)	1,706.30	359	666.99	332
6803009000	기타(가공 슬레이트 제품)	97.53	66	228.17	125
6804100000	밀스톤(millstone)과 그라인드스톤(grindstone)[밀링(milling)용·그라인딩(grinding)용·펄핑(pulping)용으로 한정한다]	3,398.29	9,807	3,389.91	9,709
6804220000	그밖의 연마재료로 만든 것(응결된 것으로 한정한다)이나 도자제의 것	29.92	84	194.01	832
6804230000	천연석으로 만든 것	0.21	0	0.06	0
6815990000	기타 석제품	88.09	54	22.43	19
9406100000	나무로 만든 것	24.88	6	1.03	13

20) 이스라엘

■ 수출

HSK	품 목 명	2020		2021	
		물량(톤, 천m³)	금액(천\$)	물량(톤, 천m³)	금액(천\$)
	합 계	1.12	84	0.99	54
1211909090	기타	0.06	2	0.04	1
4411121000	기계적 가공이나 표면을 피복하지 아니한 것(두께 5밀리 이하)	0.02	16	0.02	15
4411131000	기계적 가공이나 표면을 피복하지 아니한 것(두께가 5밀리 초과 9밀리 이하인 것)	0.02	14	0.00	0
4415100000	케이스, 상자 및 포장용기 등	0.07	4	0.05	0
4419903000	젓가락	0.00	0	0.00	0
4420909090	기타	0.00	0	0.00	0
4421999000	기타	0.00	0	0.01	0
4602120000	등나무제의 것	0.00	0	0.06	8
4707300000	신문, 잡지 및 이와 유사한 인쇄물 등 주로 기계필프로 만들어진 지 또는 판지의 것	0.00	0	0.05	1
4814901090	기타 벽지	0.04	1	0.01	0
6804100000	밀스톤(millstone)과그라인드스톤(grindstone)[밀링(milling)용·그라인딩(grinding)용·펄핑(pulping)용으로 한정한다]	0.14	4	0.03	3
6804220000	그밖의연마재료로만든것(응결된것으로 한정한다)이나노자제의 것	0.53	22	0.61	20
6804300000	수지석(手砥石)	0.00	0	0.00	0
6814100000	판·시트(sheet)·스트립(strip)(응결시키거나제생한운모의 것으로 한정하며 지지물에 부착한 것 인지에 상관없다)	0.00	0	0.00	0
6815990000	기타 석제품	0.24	20	0.11	5

FTA 관련 통계 Section

■ 수입

HSK	품 목 명	2020		2021	
		물량(톤, 천m³)	금액(천\$)	물량(톤, 천m³)	금액(천\$)
	합 계	465.95	546	1,752.77	734
602109000	기타(뿌리없는 삼수·접수)	0.02	7	0.01	7
604209000	식물의 잎, 가지와 그 밖의 부분, 풀, 이끼, 지의(기타)	7.97	100	6.88	91
712902097	고려영경귀(콘드레)	0.00	0	0.00	0
802110000	아몬드(미탈각)	0.15	3	0.13	3
802120000	아몬드(탈각)	4.51	95	1.00	22
802510000	피스타치오	0.00	0	0.00	0
813500000	건조 견과류, 건조 과실의 혼합물	0.00	0	0.00	0
1211901940	박하	0.00	0	0.00	0
1211909090	기타	0.00	0	0.00	0
4408106000	적층목제품을 평삭한 베니어용 등(침엽수류 단판 등)	0.00	1	0.00	0
4408399039	시뵈, 오푸메, 오베체, 아까쥬다푸리케, 사벨리(열대산 목재의 단판 등)	0.00	0	0.00	0
4408909199	기타	0.00	1	0.00	0
4413000000	고밀도화 목재	0.00	0	0.00	0
4414000000	목재의 그림틀, 사진틀 등	0.00	0	0.00	0
4415100000	케이스, 상자 및 포장용기 등	2.04	51	0.00	0
4415200000	페렛, 박스페렛 등	0.22	1	0.00	0
4420101000	목재의 조상	0.04	2	0.00	0
4420109000	목재의 기타 장식품	0.00	0	0.02	3
4420902090	기타(칠기제품)	0.00	0	0.14	0
4420909020	제94류에 해당하지 아니하는 기타 가구	0.00	0	0.00	0
4421999000	기타	0.83	7	4.12	53
4504100000	블록, 판, 쉬트 등(응집코르크와 제품)	0.00	2	0.00	0
4602120000	등나무제의 것	0.16	0	0.00	0
4707100000	표백하지 아니한 크라프트지 또는 판지나 파형지 또는 판지제의 것	91.70	15	0.00	0
4707300000	신문, 잡지 및 이와 유사한 인쇄물 등 주로 기계펄프로 만들어진 지 또는 판지의 것	306.16	46	1,725.02	426
4707900000	기타(선별하지 아니한 웨이스트와 스크랩을 포함한다)	24.04	5	0.00	0
6802911000	대리석	0.34	6	0.00	0
6802920000	그밖의석회질암석	0.05	0	0.00	0
6802990000	기타석(기타)	21.43	99	8.32	32
6804100000	밀스톤(millstone)과그라인드스톤(grindstone)[밀링(milling)용·그라인딩(grinding)용·펄핑(pulping)용으로 한정한다]	0.00	0	0.02	1
6804220000	그밖의연마재료로만든것(응결된것으로 한정한다)이나도자제의 것	6.06	82	6.93	93
6815990000	기타 석제품	0.23	22	0.18	4

21) 캄보디아

■ 수출

HSK	품 목 명	2020		2021	
		물량(톤, 천m³)	금액(천\$)	물량(톤, 천m³)	금액(천\$)
	합 계	101.40	210	337.19	478
712902096	취(참취,개미취,곰취,미역취)	0.00	0	0.00	0
712902097	고려영경취(곤드레)	0.00	0	0.00	0
712909000	채소류의 혼합물(건조)	0.00	0	0.00	0
802110000	아몬드(미탈각)	0.02	0	0.00	0
1106209000	사과·뿌리 또는 괴경의 것(기타)	0.00	0	0.02	0
1211909010	사인(砂仁)	0.16	3	0.00	0
2008191000	밤(조제저장처리)	0.19	3	0.26	4
2106909060	도토리분	0.02	0	1.38	2
2517492000	화강암(입상·파편상·분상)	0.00	0	0.01	0
4407991090	기타(황양, 화리, 철도목, 헝코리의 제재목)	0.00	0	0.02	17
4408109200	무늬목	0.00	0	0.00	10
4409292000	플로어링(Flooring)	11.60	14	0.00	0
4412317090	기타	0.01	59	0.00	0
4412995100	합판	0.02	11	0.00	0
4412999919	기타	0.01	17	0.00	0
4412999999	기타	0.00	0	0.00	0
4414000000	목재의 그림틀, 사진틀 등	0.00	0	0.12	9
4415100000	케이스, 상자 및 포장용기 등	2.31	2	0.00	0
4415200000	페렛, 박스페렛 등	0.00	0	0.00	0
4418200000	문, 문틀 및 문지방	4.56	30	0.02	0
4418400000	콘크리트구조물 작업용의 섯터	38.68	29	285.03	247
4418999000	기타	42.90	28	48.40	174
4419110000	빵도마, 도마 및 이와 유사한 판	0.00	0	0.20	0
4419120000	젓가락	0.01	0	0.10	0
4419190000	기타	0.01	0	0.00	0
4419903000	젓가락	0.00	0	0.20	1
4419909000	기타	0.42	12	0.44	1
4420109000	목재의 기타 장식품	0.00	0	0.22	5
4421100000	옷걸이	0.00	0	0.05	1
4421919000	기타	0.26	0	0.20	1
4421999000	기타	0.00	0	0.50	6
4504100000	블록, 판, 쉬트 등(응집코르크와 제품)	0.22	2	0.00	0
4602119000	기타(대나무 제품)	0.00	0	0.02	0

FTA 관련 통계 Section

■ 수입

HSK	품 목 명	2020		2021	
		물량(톤, 천m³)	금액(천\$)	물량(톤, 천m³)	금액(천\$)
	합 계	91.79	69	364.62	247
602209000	수목과 판목(기타)	0.00	0	0.00	0
602902091	기타 산림수(분재용)	0.00	0	0.00	1
802520000	탈각한 것(피스타치오)	0.00	0	0.00	0
802909000	기타견과류	0.00	0	0.20	1
813500000	건조 견과류, 건조 과실의 혼합물	0.00	0	0.00	0
1211901930	연자육	0.82	3	0.00	0
1404903090	기타식물잎	1.79	4	0.00	0
4401310000	목재펠릿(껍나무)	0.00	0	0.00	0
4402909000	기타목탄	32.18	46	0.00	0
4412331000	두께가 3.2밀리미터 미만인 것	0.00	0	0.00	0
4414000000	목재의 그림틀, 사진틀 등	0.00	0	0.02	0
4418751000	파케이패널(parquet panel)	0.00	0	37.84	132
4419120000	젓가락	0.00	0	0.00	0
4419909000	기타	1.05	3	0.00	0
4420101000	목재의 조상	0.07	2	0.00	0
4420109000	목재의 기타 장식품	0.00	0	0.00	0
4420902030	제94류에 해당하지 아니하는 기타 가구(철기제품)	0.10	0	0.00	0
4421100000	옷걸이	0.00	0	0.00	0
4421999000	기타	0.00	0	0.01	0
4602120000	등나무제의 것	0.10	1	0.19	1
4602199000	기타편조물류(기타 식물성재료의 농세공품, 지조세공품)	0.00	0	0.01	1
6802211000	대리석	0.00	0	24.07	5
6802299000	기타석(비석용 또는 건축용)	0.00	0	0.00	0
6802930000	화강암(기타)	55.66	9	302.28	107
6815990000	기타 석제품	0.02	0	0.00	0

22) 필리핀

■ 수출

HSK	품 목 명	2020		2021	
		물량(톤, 천m³)	금액(천\$)	물량(톤, 천m³)	금액(천\$)
	합 계	15,804.67	5,174	17,227.13	6,227
602909090	수목과 관목(기타)	0.00	4	0.01	0
710808010	취(참취,개미취,곱취,미역취)	0.00	0	0.01	0
712391020	표고버섯(건조)	0.13	0	0.00	0
712902010	고사리(건조)	0.00	0	0.40	4
802120000	아몬드(탈각)	1.62	24	0.99	19
802320000	호두(탈각)	0.10	1	0.05	1
802520000	탈각한 것(피스타치오)	11.16	182	0.00	0
811909000	냉동 과일, 냉동 견과류(기타)	0.02	0	0.04	1
813401000	감(건조)	0.17	2	0.03	2
813402000	대추(건조)	0.06	2	0.03	3
813500000	건조 견과류, 건조 과실의 혼합물	0.00	0	0.09	2
1211201319	기타	0.17	8	0.00	0
1211901600	감초	0.01	0	0.00	0
1211909090	기타	0.00	0	0.00	0
1301909000	락, 집, 기타	6.40	24	4.30	21
1302120000	감초로 만든것	0.05	5	0.08	33
1302199032	오미자 추출물	0.30	23	0.00	0
1302199039	기타(당귀, 오미자, 작약, 천궁, 황기추출물 이외 기타)	0.91	10	1.18	12
2003901000	표고버섯(조제저장처리)	2.10	4	0.25	0
2005910000	죽 순(조제저장처리)	0.39	0	0.20	0
2008191000	밤(조제저장처리)	2.78	32	2.99	55
2106909060	도토리분	0.00	0	0.03	0
3806101000	로 진	3.06	9	8.64	25
4402901000	성형목탄	0.00	0	0.11	0
4402909000	기타목탄	0.11	1	0.00	0
4403129000	기타	0.00	0	0.00	0
4407192090	기타	0.00	0	0.02	3
4407299000	기타(열대산 제재목)	0.03	24	0.00	0
4407910000	참나무류(제재목)	0.00	0	0.00	0
4408399091	합판 제조용의 것(기타)	0.01	1	0.00	0

FTA 관련 통계 Section

HSK	품 목 명	2020		2021	
		물량(톤, 천m³)	금액(천\$)	물량(톤, 천m³)	금액(천\$)
4408909990	기타	0.00	0	0.00	0
4410119000	기타	0.02	17	0.01	3
4411139000	기타	0.04	34	0.00	0
4411149090	기타	0.02	15	0.03	26
4412314019	기타	0.00	1	0.00	0
4412315090	기타	0.00	0	0.00	8
4412346000	두께가 12밀리미터 이상 15밀리미터 미만인 것	0.03	19	0.00	0
4412399000	기타	0.00	3	0.00	0
4412995991	각 플라이가 6밀리미터 이하인 시트(sheet)만으로 구성된 것으로서 전체 두께가 6밀리미터 이상인 것	0.01	5	0.00	0
4412996919	기타	0.00	0	0.00	1
4412999100	합판	0.01	10	0.14	123
4412999999	기타	0.01	3	0.00	2
4413000000	고밀도화 목재	45.17	31	81.72	55
4414000000	목재의 그림틀, 사진틀 등	21.01	3	34.04	18
4415100000	케이스, 상자 및 포장용기 등	0.08	8	0.00	0
4415200000	페렛, 박스페렛 등	4,038.04	319	3,950.65	308
4417000000	목재의 공구 등	0.02	0	0.33	1
4418100000	창문과 창문틀	1.72	2	5.80	5
4418200000	문, 문틀 및 문지방	10.95	14	2.62	12
4418400000	콘크리트구조물 작업용의 셋터	19.14	12	0.00	0
4418751000	파케이패널(parquet panel)	3.90	3	0.00	0
4418799000	파아컷트패널	85.28	232	2.29	16
4418999000	기타	370.03	923	40.52	98
4419110000	빵도마, 도마 및 이와 유사한 판	0.00	0	0.19	0
4419120000	젓가락	0.53	1	0.08	0
4419190000	기타	0.87	5	0.47	56
4419901000	빵도마, 도마 및 이와 유사한 판	86.81	2	105.14	4
4419902000	대접(공기)	44.98	44	79.26	55
4419903000	젓가락	0.35	1	0.64	2
4419909000	기타	1.16	11	0.42	7
4420109000	목재의 기타 장식품	0.00	0	0.02	0
4420902030	제94류에 해당하지 아니하는 기타 가구(철기제품)	0.00	0	0.00	0
4420909020	제94류에 해당하지 아니하는 기타 가구	0.16	1	0.01	0

Ⅲ. FTA 관련 HSK별 현황 / 1. 타결·발효 국가

HSK	품 목 명	2020		2021	
		물량(톤, 천m³)	금액(천\$)	물량(톤, 천m³)	금액(천\$)
442090900	기타	0.00	0	0.00	0
442110000	옷걸이	0.27	3	2.67	3
4421913000	이쭉시개	0.01	0	0.00	0
4421993000	이쭉시개	0.01	0	0.46	3
4421999000	기타	26.94	58	39.83	75
4504100000	블록, 판, 쉬트 등(응집코르크와 제품)	0.49	6	0.00	0
4601211000	매트류(대나무제)	1.00	0	0.00	0
4601930000	기타 조물제품(대나무제)	0.00	0	0.00	0
4602112000	쟁반, 접시, 기타주방용품 등(대나무 제품)	1.11	1	0.00	0
4602119000	기타(대나무 제품)	0.00	0	0.05	0
4707100000	표백하지 아니한 크라프트지 또는 판지나 파형지 또는 판지제의 것	118.80	25	107.52	24
4707200000	주로 표백화학펄프로 된 기타의 지 또는 판지제의 것	0.00	0	249.97	79
4707300000	신문, 잡지 및 이와 유사한 인쇄물 등 주로 기계펄프로 만들어진 지 또는 판지의 것	6,534.10	1,558	11,059.05	3,351
4707900000	기타(선별하지 아니한 웨이스트와 스크랩을 포함한다)	3,509.83	802	1,303.99	381
4814901090	기타 벽지	0.00	0	0.01	0
6801000000	포석·연석·판석[천연석제로 한정하며, 슬레이트(slate)는 제외한다]	709.90	120	0.00	0
6802100000	타일·큐브와 이와 유사한 물품(사각형인지에 상관없으며 최대 표면적이 한 변이 7센티미터 미만인 정사각형의 면적이 내로 한정한다), 인공적으로 착색한 알갱이·조각·가루	0.84	3	10.44	59
6802211000	대리석	0.81	6	1.00	0
6802299000	기타석(비석용 또는 건축용)	0.03	0	0.00	0
6802911000	대리석	1.26	10	0.00	0
6802990000	기타석(기타)	13.50	5	0.70	1
6803009000	기타(가공 슬레이트 제품)	0.00	0	0.12	4
6804100000	밀스톤(millstone)과 그라인드스톤(grindstone)[밀링(milling)용·그라인딩(grinding)용·펄핑(pulping)용으로 한정한다]	6.86	21	6.80	10
6804220000	그밖의 연마제로 만든 것(응결된 것으로 한정한다)이나 도자제의 것	10.75	85	3.51	134
6804230000	천연석으로 만든 것	0.06	0	0.00	0
6804300000	수지석(手砥石)	0.03	2	0.08	3
6815990000	기타 석제품	7.39	209	27.06	399
9406100000	나무로 만든 것	100.76	180	90.04	717

FTA 관련 통계 Section

■ 수입

HSK	품 목 명	2020		2021	
		물량(톤, 천m³)	금액(천\$)	물량(톤, 천m³)	금액(천\$)
	합 계	20,018.33	9,551	14,549.85	10,413
106320000	앵무류(페로트류, 파라키트류, 금강앵무류를 포함한다)	0.06	58	0.34	220
602109000	기타(뿌리없는 삽수·접수)	0.00	0	0.00	0
602909090	수목과 관목(기타)	0.00	0	0.00	0
604909000	식물의 잎, 가지와 그 밖의 부분, 풀, 이끼, 지의(기타)	0.04	0	0.00	0
802909000	기타견과류	0.00	0	0.00	0
811909000	냉동 과일, 냉동 견과류(기타)	1,172.15	1,632	728.26	1,027
813500000	건조 견과류, 건조 과실의 혼합물	0.00	0	0.00	0
1209991090	기타산림수종자	0.00	0	0.00	0
1211909090	기타	0.16	1	0.21	1
1302199039	기타(당귀, 오미자, 작약, 천궁, 황기추출물 이외 기타)	0.00	0	0.00	0
1401900000	기타	5.60	54	4.04	40
1404903090	기타식물잎	0.99	1	0.00	0
1404909000	기타 식물성 생산품	1,546.37	446	839.50	247
2008191000	밤(조제저장처리)	0.00	0	0.00	0
2517491000	현무암(입상·파편상·분상)	0.00	0	14.00	3
2517492000	화강암(입상·파편상·분상)	0.00	0	52.00	7
2517499000	기타(입상·파편상·분상)	8.47	5	7.87	6
4401310000	목재펠릿(빨나무)	72.00	13	48.00	26
4401390000	기타(빨나무)	0.00	0	0.39	0
4402101000	성형목탄(대나무계)	0.02	0	0.00	0
4402901000	성형목탄	0.00	0	61.25	37
4402909000	기타목탄	6,970.73	3,224	5,846.54	3,309
4407210000	마호가니(열대산 제재목)	0.00	0	0.00	0
4407299000	기타(열대산 제재목)	0.00	0	0.01	2
4407999000	기타	0.01	3	0.00	0
4408109990	기타(침엽수류 단판, 합판용 단판, 기타 목재)	0.13	8	0.13	8
4408313000	적층목제품을 평삭한베니어용 등(열대산 목재의 단판 등)	0.00	0	0.00	0
4409229000	기타	26.41	12	0.00	0
4411129000	기타	0.00	0	0.00	0
4411139000	기타	0.00	0	0.00	0
4412399000	기타	0.00	0	0.24	210
4412995991	각 플라이가 6밀리미터 이하인 시트(sheet)만으로 구성된 것으로서 전체 두께가 6밀리미터 이상인 것	0.03	11	0.03	14
4412996991	각 플라이가 6밀리미터 이하인 시트(sheet)만으로 구성된 것으로서 전체 두께가 6밀리미터 이상인 것	0.00	0	0.37	190
4412996999	기타	0.00	19	0.00	4

III. FTA 관련 HSK별 현황 / 1. 타결·발효 국가

HSK	품 목 명	2020		2021	
		물량(톤, 천m³)	금액(천\$)	물량(톤, 천m³)	금액(천\$)
4412999999	기타	0.00	0	0.00	0
4414000000	목재의 그림틀, 사진틀 등	0.00	0	0.01	0
4415100000	케이스, 상자 및 포장용기 등	0.01	0	0.00	0
4415200000	페렛, 박스페렛 등	3,390.72	204	3,009.72	180
4416000000	목재의 통 및 기타용기 등	0.09	1	0.00	0
4418200000	문, 문틀 및 문지방	0.16	1	0.00	0
4418999000	기타	0.37	0	0.40	7
4419120000	젓가락	0.00	0	0.00	0
4419901000	빵도마, 도마 및 이와 유사한 판	11.43	60	9.58	50
4419902000	대접(공기)	10.26	202	37.21	690
4419903000	젓가락	0.00	0	0.00	0
4419909000	기타	180.11	1,461	283.67	2,287
4420101000	목재의 조상	0.09	3	0.00	0
4420109000	목재의 기타 장식품	0.30	3	2.42	35
4420901000	기목 세공과 상감 세공한 목재	0.13	12	0.00	0
4420902090	기타(철기제품)	0.01	3	0.00	0
4420909010	담배 및 신변장식용품상자	0.00	0	0.01	0
4420909020	제94류에 해당하지 아니하는 기타 가구	0.00	0	0.74	5
4420909090	기타	2.84	90	1.18	67
4421100000	옷걸이	0.00	0	0.01	0
4421999000	기타	2.06	36	0.81	12
4601221000	매트류(등나무제)	0.00	0	0.00	0
4601222000	발(등나무제)	0.00	0	0.00	0
4601930000	기타 조물제품(등나무제)	0.03	1	0.00	0
4602111000	바구니(대나무제의 것)	0.00	0	0.00	0
4602120000	등나무제의 것	4.72	41	4.47	38
4602199000	기타편조물류(기타 식물성재료의 농세공품, 지조세공품)	3.15	39	1.07	26
4703292000	표백한 것	24.00	124	0.00	0
4707100000	표백하지 아니한 크라프트지 또는 판지나 파형지 또는 판지제의 것	4,392.28	730	847.26	200
4707200000	주로 표백화확필프로 된 기타의 지 또는 판지제의 것	1,212.99	296	2,291.04	747
4707300000	신문, 잡지 및 이와 유사한 인쇄물 등 주로 기계필프로 만들어진 지 또는 판지의 것	740.00	157	154.05	48
4814901090	기타 벽지	0.01	1	0.00	0
6802299000	기타석(비석용 또는 건축용)	14.44	7	0.00	0
6802911000	대리석	0.39	1	0.00	0
6802920000	그밖의석회질암석	0.00	0	104.00	13
6802930000	화강암(기타)	64.80	104	0.00	0
6802990000	기타석(기타)	0.01	0	0.10	0
6803009000	기타(가공 슬레이트 제품)	0.00	0	0.06	1
6804220000	그밖의연마재료로만든것(응결된것으로한정한다)이나도자제의것	74.16	416	88.76	529
6815990000	기타 석제품	0.02	0	0.00	0
9406100000	나무로 만든 것	85.58	72	110.10	125

2. 협상 진행 국가

1) 한중일

■ 수출

HSK	품 목 명	2020		2021	
		물량(톤, 천m³)	금액(천\$)	물량(톤, 천m³)	금액(천\$)
	합 계	142,896.69	117,854	104,554.56	105,698
0505100000	새털(솜털 및 충전재용 깃털)	2,074.69	4,469	276.65	985
0602109000	기타(뿌리없는 삼수·접수)	-	-	0.01	-
0602209000	수목과 관목(기타)	25.65	135	0.37	16
0602902019	소나무(기타)	-	-	0.07	1
0602902069	단풍나무(기타)	902.50	674	769.90	632
0602902099	기타 산림수(기타)	120.00	6	9.84	21
0602909030	뽕나무	0.27	7	-	-
0602909090	수목과 관목(기타)	61.26	550	39.67	530
0604202090	기타(은행잎이외/신선)	-	-	-	-
0604209000	식물의 잎, 가지와 그 밖의 부분, 풀, 이끼, 지의(기타)	0.01	-	-	-
0604901000	이끼와 지의(기타)	4.94	137	0.50	25
0604909000	식물의 잎, 가지와 그 밖의 부분, 풀, 이끼, 지의(기타)	0.02	1	0.01	2
0706903000	더덕	-	-	0.01	-
0706904000	도라지	0.70	2	0.94	2
0709591000	송이버섯(신선/냉장)	1.32	369	1.25	645
0709592000	표고버섯(신선/냉장)	0.02	-	0.01	-
0710900000	채소류의 혼합물(냉동)	-	-	6.66	22
0712320000	목이버섯(아우리클라리아종, 건조)	-	-	1.98	8
0712391020	표고버섯(건조)	-	-	0.01	1
0712391030	영지버섯	0.20	7	0.19	8
0712902010	고사리(건조)	-	-	0.26	6
0712902096	취(참취, 개미취, 곰취, 미역취)	-	-	0.47	8
0712902097	고려영경귀(곤드레)	0.01	1	-	-
0712909000	채소류의 혼합물(건조)	3.30	56	8.55	187
0802110000	아몬드(미탈각)	-	-	-	-
0802120000	아몬드(탈각)	0.90	7	28.22	176
0802220000	헤즐넛트퀵버트(탈각)	3.00	31	-	-
0802320000	호두(탈각)	3.67	35	2.82	24
0802410000	밤(미탈각)	3,007.37	7,310	5,264.10	12,443
0802420000	밤(탈각)	58.99	560	72.91	722
0802510000	피스타치오	4.20	44	3.83	53
0802520000	탈각한 것(피스타치오)	2.38	45	-	-
0802901020	잣(탈각)	0.03	2	-	-
0802909000	기타견과류	4.15	53	2.79	37
0810709000	감(신선)	0.40	-	0.04	-
0810903000	대추(신선)	5.72	82	-	-
0811901000	밤(냉동)	53.64	180	130.62	325

III. FTA 관련 HSK별 현황 / 2. 협상 진행 국가

HSK	품 목 명	2020		2021	
		물량(톤, 천m³)	금액(천\$)	물량(톤, 천m³)	금액(천\$)
0811909000	냉동 과일, 냉동 견과류(기타)	69.93	206	62.23	302
0813401000	감(건조)	148.61	2,273	138.42	2,047
0813402000	대추(건조)	2.52	77	4.98	183
0813500000	건조 견과류, 건조 과실의 혼합물	1.31	56	1.56	98
1106209000	사과·뿌리 또는 괴경의 것(기타)	0.51	11	0.21	2
1209991090	기타산림수종자	0.09	8	-	-
1211201110	산양삼	-	-	0.11	14
1211201211	본삼(백삼)	0.55	67	1.10	136
1211201219	기타	0.06	1	-	-
1211201311	본삼(홍삼)	0.03	10	0.10	25
1211201319	기타	0.34	108	3.13	373
1211901500	두충	-	-	1.48	9
1211901600	갑초	1.02	22	15.45	248
1211901800	산조인	-	-	9.27	104
1211901950	초피	37.16	1,694	23.64	2,056
1211901960	도라지	-	-	-	-
1211901970	구기자	1.10	46	8.77	116
1211901980	오미자	-	-	8.99	86
1211909010	사인(砂仁)	1.92	100	-	-
1211909090	기타	61.82	2,098	75.17	2,529
1301909000	락, 겹, 기타	0.11	13	0.78	14
1302120000	갑초로 만든것	1.64	143	1.59	177
1302199031	당귀 추출물	-	-	0.01	1
1302199032	오미자 추출물	-	-	0.02	1
1302199034	천궁 추출물	-	-	-	-
1302199039	기타(당귀, 오미자, 작약, 천궁, 황기추출물 이외 기타)	1.59	113	0.55	62
1401209000	등(기타)	-	-	-	-
1401900000	기타	0.26	1	4.11	10
1404902090	기타(수피)	-	-	-	-
1404909000	기타 식물성 생식품	3.31	61	4.53	65
1704901000	갑초 추출물	1.08	5	0.35	7
2003901000	표고버섯(조제저장처리)	-	-	3.82	8
2005994000	고려영경귀(곤드레)(조제, 보존 처리)	-	-	0.85	15
2008191000	밤(조제저장처리)	467.89	2,193	175.25	714
2008994000	염장초피	71.32	1,305	61.26	1,359
2106909060	도토리분	-	-	2.48	23
2516120000	화강암(직·정사각형 블록상 또는 슬랩상)	5,937.21	550	3,295.62	370
2516909000	기타 석비용 또는 건축용의 암석(기타)	-	-	54.51	9
2517491000	현무암(입상·파편상·분상)	57.10	19	68.00	22
2517499000	기타(입상·파편상·분상)	39,628.01	3,341	45,020.58	3,097
3806101000	로진	138.41	182	1.00	8

FTA 관련 통계 Section

HSK	품 목 명	2020		2021	
		물량(톤, 천m³)	금액(천\$)	물량(톤, 천m³)	금액(천\$)
4401210000	침상 또는 식편상(침엽수)	4.68	19	3.80	18
4401229000	침상 또는 식편상(활엽수)	-	-	9.30	-
4401310000	목재펠릿(빨나무)	0.19	-	-	-
4401390000	기타(빨나무)	-	-	0.15	3
4402101000	성형목탄(대나무제)	-	-	0.01	-
4402109000	기타(대나무제)	0.01	-	-	-
4402901000	성형목탄	141.66	244	247.57	462
4402909000	기타목탄	86.92	51	20.44	32
4403219000	기타	0.20	67	0.25	75
4403232000	가문비나무(피세아 종)	-	5	0.01	6
4403251000	삼나무	-	-	0.17	49
4403259000	기타	0.24	70	-	-
4403269000	기타	-	-	-	-
4403980000	유칼립투스(유칼립투스 종)의 것	0.16	34	-	-
4403993030	단풍나무(원목)	0.01	213	0.01	167
4404100000	침엽수류, 목재의 막대(공구의 자루 등)	-	-	0.05	1
4404200000	활엽수류, 목재의 막대(공구의 자루 등)	0.20	12	0.03	1
4407111000	적송	1.28	716	-	4
4407112000	라디에타소나무	0.02	16	-	-
4407119000	기타	0.01	3	-	-
4407122000	가문비나무(피세아 종)	6.85	4,831	2.19	1,993
4407192010	더글러스퍼	0.09	144	-	8
4407192020	햄록	0.46	385	0.21	213
4407193000	전나무류(아비에스 종 제외)	1.06	122	1.07	149
4407195000	편백나무	0.14	26	0.04	28
4407199000	기타	1.23	729	-	-
4407291000	케투잉, 라민, 카폴, 종공, 멜바우, 제루통 및 켈파스(열대산 제재목)	0.10	93	-	-
4407299000	기타(열대산 제재목)	-	-	0.33	312
4407910000	참나무류(제재목)	-	-	-	5
4407920000	너도밤나무류(제재목)	-	1	-	-
4407930000	단풍나무(제재목)	1.27	569	0.17	75
4407960000	자작나무(베틀라 종)의 것	-	1	-	-
4407993040	느릅나무(제재목)	-	-	-	1
4407999000	기타	0.03	7	0.01	93
4408109200	무늬목	-	31	-	4
4408109960	가문비나무(침엽수류 단판, 합판용 단판, 기타 목재)	0.03	110	0.02	26
4408399011	합판 제조용의 것(티크)	-	4	-	-
4408399032	무늬목	-	-	-	1

III. FTA 관련 HSK별 현황 / 2. 협상 진행 국가

HSK	품 목 명	2020		2021	
		물량(톤, 천m³)	금액(천\$)	물량(톤, 천m³)	금액(천\$)
4408909150	합판 제조용의 것(황양·화리·철도목·자단·흑단·흑코리·물푸레나무 및 호도나무)	0.18	707	-	-
4408909160	무늬목	0.01	1	0.05	19
4408909370	합판 제조용의 것(사시나무·포플러·단풍나무·느릅나무·자작나무 및 피나무)	-	53	-	-
4408909380	무늬목	0.02	609	0.06	1,260
4408909490	오동나무(단판 등)	0.02	42	0.02	49
4408909990	기타	0.01	23	-	7
4409109000	기타	0.01	-	-	-
4409210000	대나무제의 것(활엽수류)	-	-	0.83	52
4409292000	플로어링(Flooring)	7.80	10	-	-
4409299000	기타	-	-	0.08	-
4410111000	기타 목재의 것(미가공)	-	-	0.07	11
4410119000	기타	0.82	740	0.89	752
4410191090	기타	-	-	-	-
4410199090	기타	-	9	0.01	42
4410900000	기타	0.10	45	-	10
4411121000	기계적 가공이나 표면을 피복하지 아니한 것(두께 5밀리 이하)	14.23	4,446	11.84	4,026
4411129000	기타	0.26	473	0.09	153
4411131000	기계적 가공이나 표면을 피복하지 아니한 것(두께가 5밀리 미터 초과 9밀리미터 이하인 것)	0.50	177	2.07	817
4411139000	기타	-	-	-	1
4411141000	기계적 가공이나 표면을 피복하지 아니한 것(두께가 9밀리 미터를 초과하는 것)	2.35	761	1.53	532
4411149090	기타	0.05	50	0.01	30
4411921000	섬유판(0.8g/cm²초과)	0.02	12	-	-
4411929010	마루판	-	-	-	-
4411929090	기타	-	-	-	-
4411939090	기타	0.06	35	-	-
4411949000	섬유판(기타)	-	-	-	-
4412101010	두께가 6밀리미터 미만인 것(대나무제의 것)	-	2	-	-
4412101020	두께가 6밀리미터 이상인 것	-	15	-	24
4412109010	각 플라이가 6밀리미터 이하의 쉬트만으로 구성된 것으로서 전체두께가 6밀리미터 이상인 것	-	1	-	-

FTA 관련 통계 Section

HSK	품 목 명	2020		2021	
		물량(톤, 천m³)	금액(천\$)	물량(톤, 천m³)	금액(천\$)
4412109090	기타	-	-	-	-
4412317090	기타	-	-	-	-
4412334020	두께가 8밀리미터 이상 10밀리미터 미만인 것	0.01	10	0.01	10
4412336000	두께가 12밀리미터 이상 15밀리미터 미만인 것	-	24	-	-
4412337000	두께가 15밀리미터 이상인 것	0.09	191	0.09	163
4412391000	두께가 6밀리미터 미만인 것	-	-	0.01	3
4412399000	기타	-	-	0.01	31
4412941000	블록보드	-	3	-	-
4412995100	합판	-	-	-	-
4412995999	기타	-	-	-	1
4412999100	합판	0.68	1,967	0.90	2,074
4412999991	각 플라이가 6밀리미터 이하인 시트(sheet)만으로 구성된 것으로서 전체 두께가 6밀리미터 이상인 것	0.02	14	-	-
4412999999	기타	0.30	336	0.28	318
4413000000	고밀도화 목재	0.86	-	1.04	3
4414000000	목재의 그림틀, 사진틀 등	72.41	1,228	97.26	1,476
4415100000	케이스, 상자 및 포장용기 등	3,964.46	3,901	3,570.62	2,474
4415200000	페렛, 박스페렛 등	1,609.36	1,820	1,349.59	1,642
4416000000	목재의 통 및 기타용기 등	0.29	-	0.28	10
4417000000	목재의 공구 등	4.24	332	4.89	406
4418100000	창문과 창문틀	3.32	553	1.90	604
4418200000	문, 문틀 및 문지방	7.62	496	0.43	4
4418400000	콘크리트구조물 작업용의 셋터	13.08	14	-	-
4418749000	기타	-	-	0.88	3
4418751000	파케이패널(parquet panel)	8.46	22	-	-
4418759000	기타	-	-	36.08	120
4418799000	파아컷트패널	-	-	2.30	10
4418991000	셀룰러우드패널	-	-	3.00	1
4418999000	기타	109.93	1,843	42.53	644
4419110000	빵도마, 도마 및 이와 유사한 판	1.48	29	2.13	9

Ⅲ. FTA 관련 HSK별 현황 / 2. 협상 진행 국가

HSK	품 목 명	2020		2021	
		물량(톤, 천m³)	금액(천\$)	물량(톤, 천m³)	금액(천\$)
4419120000	젓가락	-	-	8.44	12
4419190000	기타	0.48	1	2.02	32
4419901000	빵도마, 도마 및 이와 유사한 판	-	-	0.85	11
4419902000	대접(공기)	-	-	0.04	-
4419903000	젓가락	0.22	2	21.21	42
4419909000	기타	13.61	192	33.00	404
4420101000	목재의 조상	2.45	388	0.20	11
4420109000	목재의 기타 장식품	1.09	26	3.85	73
4420902020	신변장식용품 상자(칠기제품)	0.03	2	0.02	1
4420902030	제94류에 해당하지 아니하는 기타 가구(칠기제품)	0.84	10	0.01	-
4420902090	기타(칠기제품)	0.13	7	0.14	8
4420909010	담배 및 신변장식용품상자	-	-	0.01	-
4420909020	제94류에 해당하지 아니하는 기타 가구	2.15	59	3.91	184
4420909090	기타	0.45	11	0.24	13
4421100000	옷걸이	9.75	74	9.95	58
4421911000	스플.콤포.보빈.재봉사 릴과 이와 유사한 것	0.75	1	1.80	8
4421913000	이쑤시개	-	-	-	-
4421915000	부채.핸드스크린.이들의 살과 자루	0.50	115	0.10	14
4421919000	기타	19.22	45	0.22	1
4421991000	스플.콤포.보빈.재봉사 릴과 이와 유사한 것	19.75	96	181.15	355
4421993000	이쑤시개	3.15	60	4.35	82
4421994000	포장용의 목재블록	0.01	-	-	-
4421995000	부채.핸드스크린.이들의 살과 자루	0.02	-	-	-
4421999000	기타	257.83	2,199	409.40	4,039
4501900000	기타(조상, 가공품)	5.00	24	-	-
4502000000	천연코르크(반제품)	1.53	26	0.21	5
4503100000	마개	0.01	-	-	-
4503900000	기타(천연코르크 제품)	-	-	0.60	2
4504100000	블록, 판, 쉬트 등(응집코르크와 제품)	0.02	5	31.93	182
4504900000	기타(응집코르크와 제품)	0.16	21	0.31	9
4601211000	매트류(대나무제)	4.80	14	-	-
4602111000	바구니(대나무제의 것)	-	-	-	-
4602112000	쟁반, 접시, 기타주방용품 등(대나무 제품)	-	-	0.02	1

FTA 관련 통계 Section

HSK	품 목 명	2020		2021	
		물량(톤, 천m³)	금액(천\$)	물량(톤, 천m³)	금액(천\$)
4602119000	기타(대나무 제품)	0.04	17	-	-
4602120000	등나무계의 것	0.20	47	0.05	7
4602199000	기타편조물류(기타 식물성재료의 농세공품, 지조세공품)	0.06	22	0.70	13
4701001000	표백하지 아니한 것	-	-	0.01	-
4703212000	표백한 것	3.97	3	0.11	-
4703292000	표백한 것	48,710.17	20,321	39,851.56	23,797
4704290000	활엽수류의 것	0.04	1	7.26	1
4705000000	기계적 및 화학적 펄핑 공정을 결합하여 얻은 목재펄프	-	-	10.31	6
4707100000	표백하지 아니한 크라프트지 또는 판지나 파형지 또는 판지제의 것	2,596.62	500	251.06	64
4707200000	주로 표백화확펄프로 된 기타의 지 또는 판지제의 것	4,890.17	694	-	-
4707300000	신문, 잡지 및 이와 유사한 인쇄물 등 주로 기계펄프로 만들어진 지 또는 판지의 것	12,701.57	1,909	11.79	14
4707900000	기타(선별하지 아니한 웨이스트와 스크랩을 포함한다)	242.12	32	-	-
4814901090	기타 벽지	39.00	330	49.85	419
6802100000	타일·큐브와이와 유사한 물품(사각형인지에 상관없으며 최대 표면적이 한 변이 7센티미터 미만인 정사각형의 면적이 내로 한정한다), 인공적으로 착색한 알갱이·조각·가루	2.89	5	94.07	41
6802211000	대리석	2.25	8	12.80	12
6802230000	화강암(비석용 또는 건축용)	13,197.30	1,038	1,133.70	66
6802299000	기타석(비석용 또는 건축용)	-	-	-	-
6802911000	대리석	79.19	132	8.90	160
6802930000	화강암(기타)	127.25	24	95.48	55
6802990000	기타석(기타)	60.07	322	30.07	186
6803009000	기타(가공 슬레이트 제품)	-	-	19.20	16
6804100000	밀스톤(millstone)과 그라인드스톤(grindstone)[밀링(milling)용·그라인딩(grinding)용·펄핑(pulping)용으로 한정한다]	29.87	640	32.41	550
6804220000	그밖의 연마재료로 만든 것(응결된 것으로 한정한다)이나 도자제의 것	279.16	4,916	193.08	5,158
6804230000	천연석으로 만든 것	27.54	309	24.82	307
6804300000	수지석(手砥石)	5.89	230	18.60	812
6814100000	판·시트(sheet)·스트립(strip)(응결시키거나 재생한 운모의 것으로 한정하며 지지물에 부착한 것인 지에 상관없다)	18.62	1,451	23.28	1,276
6815990000	기타 석제품	475.00	22,502	866.36	14,164
9406100000	나무로 만든 것	19.62	60	14.90	341

III. FTA 관련 HSK별 현황 / 2. 협상 진행 국가

■ 수입

HSK	품 목 명	2020		2021	
		물량(톤, 천m³)	금액(천\$)	물량(톤, 천m³)	금액(천\$)
	합 계	2,699,989.11	1,378,548	2,800,708.99	1,668,216
0505100000	새털(솜털 및 충전재용 깃털)	423.80	15,464	467.88	18,498
0505909000	새털(솜털, 충전재용 깃털, 우모분외 기타)	-	-	0.33	5
0602109000	기타(뿌리없는 삽수·접수)	429.82	227	346.11	236
0602205000	감나무	-	-	0.18	2
0602209000	수목과 관목(기타)	7.73	71	53.52	325
0602300000	철죽속의 식물 및 진달래(접목한 것인지의 여부를 불문한다)	6.36	62	7.75	85
0602902040	편백	0.16	3	0.01	-
0602902061	단풍나무(분재용)	0.03	-	-	-
0602902069	단풍나무(기타)	9.99	157	25.12	198
0602902089	느티나무(기타)	1.24	5	-	-
0602902091	기타 산림수(분재용)	16.74	36	14.07	24
0602902099	기타 산림수(기타)	242.98	581	184.61	628
0602909010	목단	53.94	478	61.58	618
0602909020	동백	1.57	27	1.52	66
0602909090	수목과 관목(기타)	343.54	870	289.27	994
0604201000	이끼와 지의	6.52	43	0.26	2
0604202090	기타(은행잎이외/신선)	42.52	22	73.73	34
0604209000	식물의 잎, 가지와 그 밖의 부분, 풀, 이끼, 지의(기타)	32.91	103	77.28	338
0604901000	이끼와 지의(기타)	54.00	175	89.11	431
0604909000	식물의 잎, 가지와 그 밖의 부분, 풀, 이끼, 지의(기타)	37.73	693	45.51	822
0706903000	터덕	1,842.50	3,579	2,388.51	4,752
0706904000	도라지	11,678.79	23,321	12,272.80	28,231
0709591000	송이버섯(신선/냉장)	80.87	2,155	76.44	1,903
0709592000	표고버섯(신선/냉장)	4,684.98	13,710	5,409.87	16,218
0709596000	송로(신선/냉장)	0.32	38	0.47	58
0710805000	고사리(냉동)	272.41	283	263.74	292
0710806000	송이버섯(냉동)	236.54	4,931	160.25	4,310
0710808020	고려영경귀(곤드레)	-	-	3.10	2
0710900000	채소류의 혼합물(냉동)	3,916.18	4,461	4,407.78	4,997
0711903000	죽순(일시저장처리)	40.50	94	60.23	145
0711905010	고사리(일시저장처리)	-	-	-	-
0712320000	목이버섯(아우리클라리아종, 건조)	1,029.27	5,034	1,255.14	6,844
0712391010	송이버섯(건조)	0.01	-	0.04	3
0712391020	표고버섯(건조)	1,531.21	12,185	1,441.22	11,731
0712391030	영지버섯	159.72	448	97.95	238
0712392000	송로(건조)	-	-	0.03	6
0712902010	고사리(건조)	1,152.35	7,221	1,269.89	8,574
0712902094	고비(건조)	-	-	0.01	-
0712902095	터덕	10.74	34	3.84	19
0712902096	취(참취, 개미취, 곰취, 미역취)	75.41	302	136.61	568
0712902097	고려영경귀(곤드레)	14.05	76	13.52	55
0712909000	채소류의 혼합물(건조)	100.66	818	106.98	931

FTA 관련 통계 Section

HSK	품 목 명	2020		2021	
		물량(톤, 천m³)	금액(천\$)	물량(톤, 천m³)	금액(천\$)
0714901090	취뿌리(기타)	536.39	671	467.52	624
0802110000	아몬드(미탈각)	-	-	-	-
0802120000	아몬드(탈각)	0.02	-	0.09	1
0802210000	헤즐너트필버트(미탈각)	2.32	11	31.91	99
0802220000	헤즐너트필버트(탈각)	17.06	15	35.96	42
0802310000	호두(미탈각)	-	-	-	-
0802320000	호두(탈각)	8.10	64	18.85	100
0802410000	밤(미탈각)	2,633.00	4,497	3,474.02	5,408
0802420000	밤(탈각)	0.01	-	0.03	-
0802510000	피스타치오	-	-	0.01	-
0802520000	탈각한 것(피스타치오)	0.01	-	0.12	2
0802610000	껍데기를 벗기지 않은 것(마카다미아 너트)	0.02	-	0.03	-
0802620000	껍데기를 벗긴 것(마카다미아 너트)	0.03	1	0.20	3
0802800000	빈랑자	-	-	0.02	1
0802901010	잣(미탈각)	0.11	-	0.03	-
0802901020	잣(탈각)	13.50	125	13.94	177
0802902010	은행(미탈각)	99.70	124	161.17	195
0802902020	은행(탈각)	0.51	1	0.52	1
0802909000	기타견과류	0.02	-	0.26	3
0810200000	나무딸기, 검은나무딸기, 오디, 로간베리	-	-	0.01	-
0810903000	대추(신선)	0.07	1	0.40	3
0811200000	나무딸기, 검은나무딸기, 오디, 로간베리(냉동)	1.08	7	0.20	2
0811901000	밤(냉동)	3,320.75	7,757	3,324.76	7,716
0811902000	대추(냉동)	653.07	472	9.24	8
0811903000	잣(냉동)	90.15	1,508	55.15	814
0811909000	냉동 과일, 냉동 견과류(기타)	7,855.28	11,181	7,228.09	13,205
0813401000	감(건조)	469.51	1,413	625.62	1,982
0813402000	대추(건조)	267.48	347	640.16	749
0813500000	건조 견과류, 건조 과실의 혼합물	0.10	3	3.20	35
1106201000	사과·뿌리 또는 껍질의 것(취뿌리의것)	15.00	15	6.80	7
1106209000	사과·뿌리 또는 껍질의 것(기타)	82.26	65	144.00	185
1209991090	기타산립수종자	19.74	171	53.41	194
1209994000	잔디종자	5.62	106	1.73	30
1211201110	산양삼	1.67	36	9.85	116
1211201311	본삼	-	-	-	-
1211901100	부자	33.96	194	20.24	124
1211901200	황련	73.70	1,395	83.75	2,127
1211901300	원지	58.67	1,289	71.50	1,604
1211901400	패모	61.42	369	15.15	100
1211901500	두충	186.37	538	186.66	655
1211901600	감초	228.03	1,742	289.39	2,062
1211901700	사인	37.74	249	42.44	287
1211901800	산조인	32.58	1,066	54.56	1,193

III. FTA 관련 HSK별 현황 / 2. 협상 진행 국가

HSK	품 목 명	2020		2021	
		물량(톤, 천m³)	금액(천\$)	물량(톤, 천m³)	금액(천\$)
1211901910	용안육	0.04	-	0.12	1
1211901920	산사자	313.68	458	354.96	557
1211901930	연자육	9.96	48	12.29	90
1211901940	박하	28.77	66	50.53	141
1211901950	초피	1.62	38	6.64	125
1211901960	도라지	478.23	1,369	371.56	1,458
1211901970	구기자	293.05	1,222	366.60	1,758
1211901980	오미자	244.13	1,656	204.58	1,572
1211901991	사군자	1.02	7	6.98	48
1211909010	사인(砂仁)	182.44	231	-	-
1211909090	기타	23.88	113	46.60	175
1301901000	올레오레진	-	2	0.01	-
1301909000	락, 검, 기타	58.25	331	35.37	294
1302120000	감초로 만든것	10.86	303	17.45	513
1302193000	생칠	6.59	215	8.09	261
1302199031	당귀 추출물	0.07	11	0.21	4
1302199032	오미자 추출물	-	-	0.02	-
1302199033	작약 추출물	3.24	52	0.80	36
1302199034	천궁 추출물	1.68	61	1.26	47
1302199035	황기 추출물	0.01	-	0.01	1
1302199039	기타(당귀, 오미자, 작약, 천궁, 황기추출물 이외 기타)	72.46	1,702	123.87	3,632
1401101000	맹종죽	-	-	0.01	-
1401102000	청환죽	1,136.86	900	830.77	857
1401109000	기타죽	3,980.87	1,854	3,287.00	1,662
1401201000	등(조개거나 인발한 것)	24.14	244	17.77	123
1401209000	등(기타)	14.24	152	11.07	131
1401900000	기타	0.40	6	6.24	64
1404901000	조각용으로 사용되는 종자, 껍질 및 너트	-	-	-	-
1404902010	저피(수피)	-	-	3.88	49
1404902090	기타(수피)	-	-	0.75	7
1404903090	기타식물잎	34.12	148	40.38	169
1404904000	충전용 식물성재료(케이폭, 식물성헤어 등)	-	-	-	-
1404906010	오배자(염색·유연용)	0.30	1	1.61	8
1404906090	기타 염색·유연용 식물성원료	0.31	4	0.13	4
1404909000	기타 식물성 생산품	322.32	603	413.44	1,042
1704901000	감초 추출물	0.02	-	-	-
2003901000	표고버섯(조제저장처리)	9,807.44	7,982	9,746.38	8,038
2003902000	송이버섯(조제저장처리)	0.02	-	0.22	-
2003903000	송로(조제저장처리)	-	-	-	-
2005910000	죽순(조제저장처리)	6,676.85	4,392	6,090.25	5,314
2006001000	마룻글라세(설탕저장처리)	-	-	-	-
2006009020	죽순(설탕저장처리)	0.03	-	0.10	1
2008191000	밤(조제저장처리)	2,286.18	13,587	3,335.88	19,946
2008994000	염장초피	-	-	-	-

FTA 관련 통계 Section

HSK	품 목 명	2020		2021	
		물량(톤, 천m³)	금액(천\$)	물량(톤, 천m³)	금액(천\$)
2106909060	도토리분	34.81	126	31.01	121
2208702000	오가피주	-	-	-	-
2308001000	도토리(사료용, 식물성 웨이스트 등)	7,643.60	10,569	8,463.29	10,603
2514001000	슬레이트(조상 또는 거칠게 다듬은 것)	368.00	74	804.80	114
2514009000	슬레이트(기타)	645.27	131	867.53	168
2516110000	화강암(조상의 것 또는 거칠게 다듬은 것)	5,668.54	694	2,793.32	491
2516120000	화강암(직·정사각형 블록상 또는 슬랩상)	4,162.20	285	1,354.06	226
2516201000	사암(조상의 것 또는 거칠게 다듬은 것)	-	-	0.01	-
2516209000	사암(직·정사각형 블록상 또는 슬랩상)	-	-	13.15	8
2516901000	기타 석비용 또는 건축용의 암석(조상의 것 또는 거칠게 다듬은 것)	14,131.77	1,814	17,111.40	2,608
2516909000	기타 석비용 또는 건축용의 암석(기타)	3,834.33	331	4,469.03	418
2517491000	현무암(일상·파편상·분상)	2,991.54	382	3,972.92	574
2517492000	화강암(일상·파편상·분상)	2,105.82	261	1,926.60	279
2517499000	기타(일상·파편상·분상)	125.92	28	806.48	108
3301904200	감초에서 추출한 것	-	-	-	-
3806101000	로진	5,219.63	8,329	4,347.42	11,653
3807009010	목초액	55.78	52	21.12	25
4401110000	침엽수류	-	-	-	-
4401120000	활엽수류	0.25	-	1.21	12
4401210000	침상 또는 삭편상(침엽수)	38.68	27	5.30	4
4401229000	침상 또는 삭편상(활엽수)	2.71	7	21.02	29
4401310000	목재펠릿(빨나무)	4,264.21	625	1,309.22	172
4401390000	기타(빨나무)	594.16	141	895.10	187
4401400000	톱밥, 목재의 웨이스트(waste)와 스크랩(scrap)	1,074.54	196	12.11	22
4402101000	성형목탄(대나무제)	2,893.14	2,354	3,032.49	2,449
4402109000	기타(대나무제)	1,714.66	1,337	973.26	882
4402901000	성형목탄	333.25	377	162.46	207
4402909000	기타목탄	1,572.46	1,575	2,586.52	1,376
4403212000	라디에타소나무	-	-	1.14	130
4403219000	기타	6.93	1,688	4.37	1,192
4403229000	기타	1.42	180	-	-
4403231000	전나무(아미에스 종)	-	-	1.32	195
4403251000	삼나무	83.42	11,963	80.65	13,355
4403252000	미송	0.25	31	2.50	397
4403254000	전나무(아미에스 종 제외)	2.95	391	1.78	267
4403259000	기타	8.86	1,907	9.00	2,119
4403261000	삼나무	6.93	894	7.66	1,204
4403269000	기타	1.30	321	0.53	158
4403492000	케루잉(Keruing)·라민(Ramin)·카플(Kapur)·티크	-	-	0.01	7
4403499000	기타	-	-	-	-
4403910000	참나무류(원목)	0.02	13	-	-
4403971000	포플러	-	-	-	-
4403972000	사시나무	-	-	0.01	5
4403991040	물푸레나무(원목)	-	-	-	6

III. FTA 관련 HSK별 현황 / 2. 협상 진행 국가

HSK	품 목 명	2020		2021	
		물량(톤, 천m³)	금액(천\$)	물량(톤, 천m³)	금액(천\$)
4403991050	호도나무(원목)	0.02	15	-	1
4403993030	단풍나무(원목)	0.01	4	-	1
4403993040	느릅나무(원목)	-	-	-	12
4403994000	오동나무(원목)	-	1	-	1
4403999000	기타	8.49	2,321	7.66	2,144
4404200000	활엽수류, 목재의 막대(공구의 자루 등)	1,279.14	480	1,295.06	568
4405000000	목모와 목분	590.20	270	378.34	200
4407111000	적송	2.21	1,678	1.07	974
4407112000	라디에타소나무	29.47	20,972	28.56	25,571
4407119000	기타	1.52	1,046	1.93	1,668
4407121000	전나무(아비에스 종)	0.12	81	0.04	13
4407122000	가문비나무(피세아 종)	0.50	388	0.73	576
4407191000	삼나무	16.96	12,818	16.20	13,226
4407192010	더글러스퍼	-	-	0.07	78
4407195000	편백나무	13.83	9,555	15.36	11,597
4407199000	기타	2.65	2,445	1.60	1,273
4407220000	비롤라 · 임부아 및 발사	-	1	-	15
4407250000	다크레드메란티, 라이트레드메란티 및 메란티바카우(열대산 제재목)	0.75	130	-	-
4407270000	사팔리	-	14	-	-
4407292000	티크(열대산 제재목)	-	-	0.01	30
4407293000	오꾸메, 오베체, 사팔리, 시뽀, 아까쥬다푸리케, 마꼬레, 이로코, 티아마, 만소니아, 이롬바, 디베토우, 림바 및 아조베(열대산 제재목)	0.05	45	0.03	20
4407299000	기타(열대산 제재목)	1.35	663	4.07	2,340
4407910000	참나무류(제재목)	2.79	3,144	3.66	4,162
4407920000	너도밤나무류(제재목)	0.02	19	0.32	327
4407930000	단풍나무(제재목)	9.06	9,759	13.81	17,624
4407940000	체리나무(프루누스종)의 것	0.01	18	-	-
4407950000	물푸레나무(제재목)	0.83	1,016	1.01	1,274
4407960000	자작나무(베틀라 종)의 것	0.53	375	0.96	976
4407971000	포플러	0.30	140	0.03	24
4407991020	흑단(제재목)	0.01	51	-	83
4407991040	호도나무(제재목)	0.23	560	0.30	709
4407993040	느릅나무(제재목)	1.42	1,732	2.60	3,122
4407993060	피나무(제재목)	0.05	55	0.01	9
4407994000	오동나무(제재목)	8.40	8,144	7.77	8,031
4407999000	기타	1.50	1,038	1.25	1,007
4408106000	적층목제품을 평삭한 베니어용 등(침엽수류 단판 등)	-	-	-	8
4408109100	합판 제조용의 것	0.54	263	12.24	4,535
4408109200	무늬목	0.01	187	0.02	405
4408109910	삼나무(침엽수류 단판, 합판용 단판, 기타 목재)	0.03	41	-	-
4408109920	미송(침엽수류 단판, 합판용 단판, 기타 목재)	-	1	-	2
4408109990	기타(침엽수류 단판, 합판용 단판, 기타 목재)	0.07	106	0.03	37

FTA 관련 통계 Section

HSK	품 목 명	2020		2021	
		물량(톤, 천m³)	금액(천\$)	물량(톤, 천m³)	금액(천\$)
4408319012	무늬목(다크레드메란티·라이트레드메란티)	-	2	-	16
4408319022	무늬목(베란티바카우)	-	-	-	-
4408399011	합판 제조용의 것(티크)	0.10	1,203	0.08	922
4408399012	무늬목(티크)	0.04	152	0.05	316
4408399019	티크(열대산 목재의 단판 등)	-	-	-	3
4408399022	무늬목(화이트라왕)	-	-	-	3
4408399031	합판 제조용의 것(시뵈·오꾸메·오베체·아까쥬다푸리케 및 사렐리)	3.82	2,260	5.82	3,541
4408399032	무늬목	-	-	0.02	32
4408399039	시뵈, 오꾸메, 오베체, 아까쥬다푸리케, 사렐리(열대산 목재의 단판 등)	-	-	-	-
4408399049	림바(열대산 목재의 단판 등)	-	1	-	1
4408399059	마호가니(열대산 목재의 단판 등)	-	13	-	4
4408399091	합판 제조용의 것(기타)	5.95	3,153	10.71	6,304
4408399092	무늬목	0.01	42	0.02	58
4408399099	기타(열대산 목재의 단판 등)	-	7	-	8
4408901000	적층목제품을 평삭한 베니어용 등(열대산 목재의 단판 등)	4.28	1,916	2.13	1,101
4408909150	합판 제조용의 것(황양·화리·철도목·자단·흑단·히코리·물푸레나무 및 호도나무)	1.28	5,051	1.55	7,322
4408909160	무늬목	1.39	3,822	0.91	3,179
4408909193	물푸레나무(단판 등)	-	-	-	1
4408909194	호도나무(단판 등)	-	-	-	43
4408909195	참나무	-	-	0.05	247
4408909199	기타	0.05	38	0.10	146
4408909370	합판 제조용의 것(사시나무·포플러·단풍나무·느릅나무·자작나무 및 피나무)	0.20	419	0.12	478
4408909380	무늬목	0.47	245	0.40	314
4408909391	사시나무(단판 등)	-	-	-	7
4408909392	포플러(단판 등)	0.01	9	0.03	35
4408909393	단풍나무(단판 등)	-	22	-	6
4408909394	느릅나무(단판 등)	-	-	-	-
4408909395	자작나무(단판 등)	-	-	0.11	38
4408909396	피나무(단판 등)	0.02	100	0.01	29
4408909420	무늬목	-	-	-	3
4408909490	오동나무(단판 등)	3.76	11,355	3.99	11,803
4408909910	합판 제조용	8.46	3,692	8.58	4,045
4408909920	무늬목	0.20	300	0.11	156
4408909990	기타	1.23	1,277	1.58	1,607
4409101000	사이딩(Siding)	182.70	350	243.85	478
4409102000	플로어링(Flooring)	-	-	6.20	55
4409109000	기타	10,098.97	17,850	14,118.44	26,805
4409210000	대나무제의 것(활엽수류)	966.32	1,225	1,887.54	2,193
4409222000	플로어링	0.18	2	25.50	63

III. FTA 관련 HSK별 현황 / 2. 협상 진행 국가

HSK	품 목 명	2020		2021	
		물량(톤, 천m³)	금액(천\$)	물량(톤, 천m³)	금액(천\$)
4409229000	기타	8.38	33	224.70	463
4409292000	플로어링(Flooring)	6,460.52	12,454	4,456.06	9,066
4409299000	기타	1,875.91	5,506	1,514.50	5,262
4410111000	기타 목재의 것(미가공)	0.06	12	25.57	5,093
4410112000	기타 목재의 것(멜라민종이피복)	0.07	20	0.03	9
4410113000	기타 목재의 것(플라스틱라미네이트피복)	-	4	-	-
4410119000	기타	0.60	398	3.81	1,076
4410121000	배향성이 있는 스트랜드보드 및 웨이퍼보드(미가공)	1.87	590	16.66	5,810
4410129000	배향성이 있는 스트랜드보드 및 웨이퍼보드(기타)	0.04	38	15.75	5,442
4410191090	기타	0.04	35	-	-
4410199020	멜라민을 침투한 종이로 표면을 피복한 것	-	1	-	-
4410199030	장식용 플라스틱라미네이트로 표면을 피복한 것	-	-	-	-
4410199090	기타	0.37	178	0.23	131
4410900000	기타	0.33	143	0.28	136
4411121000	기계적 가공이나 표면을 피복하지 아니한 것(두께 5밀리 이하)	0.21	122	1.63	525
4411129000	기타	5.05	3,276	5.48	3,618
4411131000	기계적 가공이나 표면을 피복하지 아니한 것(두께가 5밀리미터 초과 9밀리미터 이하인 것)	0.12	64	1.34	380
4411139000	기타	3.32	1,742	3.13	1,779
4411141000	기계적 가공이나 표면을 피복하지 아니한 것(두께가 9밀리미터를 초과하는 것)	0.04	16	4.57	1,172
4411149010	마루판	0.37	374	0.27	213
4411149090	기타	0.50	446	0.42	419
4411921000	섬유판(0.8g/cm²초과)	0.42	172	0.24	134
4411929010	마루판	8.18	4,022	8.25	4,289
4411929090	기타	0.50	319	0.50	380
4411939010	마루판	1.28	656	1.09	633
4411939090	기타	-	3	-	1
4411949000	섬유판(기타)	-	9	-	3
4412101010	두께가 6밀리미터 미만인 것(대나무제의 것)	-	4	-	5
4412101020	두께가 6밀리미터 이상인 것	3.78	1,822	4.13	2,509
4412102000	마루판	0.03	41	0.01	13
4412109010	각 플라이가 6밀리미터 이하의 슈트만으로 구성된 것으로서 전체두께가 6밀리미터 이상인 것	-	5	-	-
4412109090	기타	0.03	31	0.09	137
4412311000	열대산 합판(두께3.2mm미만)	0.22	139	0.26	187
4412312090	기타	-	-	0.04	22

FTA 관련 통계 Section

HSK	품 목 명	2020		2021	
		물량(톤, 천m³)	금액(천\$)	물량(톤, 천m³)	금액(천\$)
4412313000	열대산 합판(4mm-6mm)	1.41	941	8.49	6,666
4412314019	기타	-	-	3.12	1,763
4412314021	적어도 한쪽 외면의 플라이(ply)가 이류의 국내주 제1호의 열대산 목재인 것	-	6	-	-
4412314029	기타	11.90	4,008	6.05	2,451
4412315010	적어도 한쪽 외면의 플라이(ply)가 이류의 국내주 제1호의 열대산 목재인 것	0.02	30	-	-
4412315090	기타	18.71	6,204	12.41	4,866
4412316010	적어도 한쪽 외면의 플라이(ply)가 이류의 국내주 제1호의 열대산 목재인 것	-	-	0.03	12
4412316090	기타	2.59	846	1.14	464
4412317090	기타	2.26	717	0.87	340
4412331000	두께가 3.2밀리미터 미만인 것	0.35	199	0.27	208
4412332000	두께가 3.2밀리미터 이상 4밀리미터 미만인 것	0.01	13	0.02	22
4412333000	두께가 4밀리미터 이상 6밀리미터 미만인 것	1.61	1,384	2.95	2,791
4412334010	두께가 6밀리미터 이상 8밀리미터 미만인 것	0.19	121	0.09	88
4412334020	두께가 8밀리미터 이상 10밀리미터 미만인 것	0.95	740	1.20	1,102
4412335000	두께가 10밀리미터 이상 12밀리미터 미만인 것	5.70	5,620	6.83	8,104
4412336000	두께가 12밀리미터 이상 15밀리미터 미만인 것	1.10	704	1.91	1,661
4412337000	두께가 15밀리미터 이상인 것	3.37	2,071	6.26	4,691
4412341000	두께가 3.2밀리미터 미만인 것	0.14	161	0.09	122
4412343000	두께가 4밀리미터 이상 6밀리미터 미만인 것	0.25	158	0.21	167
4412344010	두께가 6밀리미터 이상 8밀리미터 미만인 것	-	5	-	3
4412344020	두께가 8밀리미터 이상 10밀리미터 미만인 것	-	-	0.02	14
4412345000	두께가 10밀리미터 이상 12밀리미터 미만인 것	0.57	208	0.34	136
4412347000	두께가 15밀리미터 이상인 것	0.04	33	-	-
4412391000	두께가 6밀리미터 미만인 것	7.85	4,607	6.36	4,347
4412399000	기타	9.60	4,505	10.22	5,311
4412941000	블록보드	0.21	376	1.36	2,517
4412942000	라민보드	5.88	1,642	8.72	2,796
4412943000	배튼보드	-	-	-	1
4412994100	합판	0.27	99	0.08	42

III. FTA 관련 HSK별 현황 / 2. 협상 진행 국가

HSK	품 목 명	2020		2021	
		물량(톤, 천m³)	금액(천\$)	물량(톤, 천m³)	금액(천\$)
4412994911	각 플라이가 6밀리미터 이하인 시트(sheet)만으로 구성된 것으로서 전체 두께가 6밀리미터 이상인 것	0.06	109	0.14	275
4412994919	기타	-	-	-	-
4412994991	각 플라이가 6밀리미터 이하인 시트(sheet)만으로 구성된 것으로서 전체 두께가 6밀리미터 이상인 것	2.09	1,028	1.79	991
4412994999	기타	-	-	0.04	18
4412995100	합관	2.53	1,110	4.00	1,846
4412995911	각 플라이가 6밀리미터 이하인 시트(sheet)만으로 구성된 것으로서 전체 두께가 6밀리미터 이상인 것	1.07	2,163	1.22	2,122
4412995919	기타	0.04	105	0.07	177
4412995991	각 플라이가 6밀리미터 이하인 시트(sheet)만으로 구성된 것으로서 전체 두께가 6밀리미터 이상인 것	36.51	14,937	50.60	22,036
4412995999	기타	1.93	1,136	3.45	1,955
4412996100	합관	4.87	1,786	2.46	981
4412996911	각 플라이가 6밀리미터 이하인 시트(sheet)만으로 구성된 것으로서 전체 두께가 6밀리미터 이상인 것	-	2	-	-
4412996919	기타	-	-	-	-
4412996991	각 플라이가 6밀리미터 이하인 시트(sheet)만으로 구성된 것으로서 전체 두께가 6밀리미터 이상인 것	12.29	4,949	16.16	7,011
4412996999	기타	0.08	101	0.06	74
4412999100	합관	0.97	1,500	0.92	1,656
4412999911	각 플라이가 6밀리미터 이하인 시트(sheet)만으로 구성된 것으로서 전체 두께가 6밀리미터 이상인 것	3.00	4,574	7.40	11,610
4412999919	기타	0.02	61	0.02	112
4412999991	각 플라이가 6밀리미터 이하인 시트(sheet)만으로 구성된 것으로서 전체 두께가 6밀리미터 이상인 것	8.90	3,895	11.41	5,661
4412999999	기타	2.28	1,503	0.92	631
4413000000	고밀도화 목재	2,516.60	2,124	1,486.58	1,629
4414000000	목재의 그림틀, 사진틀 등	1,154.28	3,915	1,358.02	4,596
4415100000	케이스, 상자 및 포장용기 등	16,601.35	29,218	16,541.18	34,407
4415200000	페렛, 박스페렛 등	2,809.24	2,330	2,915.65	2,971
4416000000	목재의 통 및 기타용기 등	9.41	81	8.85	65
4417000000	목재의 공구 등	1,775.12	2,121	2,167.22	3,261
4418100000	창문과 창문틀	66.07	335	81.03	545
4418200000	문, 문틀 및 문지방	4,215.80	9,650	1,985.03	3,397
4418400000	콘크리트구조물 작업용의 셋터	98.15	136	86.08	132
4418500000	지붕이는 판자	80.40	195	110.46	291

FTA 관련 통계 Section

HSK	품 목 명	2020		2021	
		물량(톤, 천m³)	금액(천\$)	물량(톤, 천m³)	금액(천\$)
441860000	기둥 및 들보	73.77	141	202.94	383
4418731000	파케이패널(parquet panel)	-	-	10.00	19
4418739000	기타	27.13	41	31.43	53
4418749000	기타	1.06	3	-	-
4418751000	파케이패널(parquet panel)	3,172.43	9,752	4,520.17	12,932
4418759000	기타	1,116.82	3,010	1,097.34	3,255
4418791000	파아켓트패널	-	-	69.64	229
4418799000	파아켓트패널	808.54	1,870	779.90	2,022
4418910000	대나무로 만든 것	6.30	16	13.84	66
4418991000	셀룰러우드패널	-	-	-	-
4418999000	기타	1,198.23	1,884	1,237.34	2,708
4419110000	빵도마, 도마 및 이와 유사한 판	523.59	1,362	580.28	1,633
4419120000	젓가락	5,656.54	7,739	7,211.43	10,075
4419190000	기타	1,152.62	5,412	1,154.35	6,391
4419901000	빵도마, 도마 및 이와 유사한 판	329.17	1,932	359.24	2,037
4419902000	대접(공기)	7.11	85	11.16	144
4419903000	젓가락	15,848.15	22,068	14,694.26	21,630
4419909000	기타	1,090.18	7,267	1,571.08	12,140
4420101000	목재의 조상	243.64	1,036	231.50	1,403
4420109000	목재의 기타 장식품	146.08	1,017	89.84	824
4420901000	기목 세공과 상감 세공한 목재	34.13	108	11.60	37
4420902010	담배상자(철기제품)	0.17	33	0.34	13
4420902020	신변장식용품 상자(철기제품)	8.28	124	57.23	422
4420902030	제94류에 해당하지 아니하는 기타 가구(철기제품)	55.78	260	53.07	361
4420902090	기타(철기제품)	1,099.99	4,500	1,054.44	4,891
4420909010	담배 및 신변장식용품상자	204.80	1,036	353.86	1,761
4420909020	제94류에 해당하지 아니하는 기타 가구	1,022.82	4,717	1,068.01	5,944
4420909090	기타	261.93	1,166	205.20	1,512
4421100000	옷걸이	2,689.60	10,523	2,417.90	10,529
4421911000	스플.콥.보빈.재봉사 릴과 이와 유사한 것	2.73	8	2.15	10
4421912000	성냥개비의 나무, 신발용의 나무 썬(peg)과 못	1.10	2	1.45	7
4421913000	이쭝시개	471.48	984	370.30	811
4421914000	포장용의 목재블록	0.78	2	1.68	4
4421915000	부채.핸드스크린.이들의 살과 자루	50.38	411	55.31	520
4421919000	기타	2,336.41	4,634	2,469.11	5,014
4421991000	스플.콥.보빈.재봉사 릴과 이와 유사한 것	638.27	1,280	383.35	1,005
4421992000	성냥개비의 나무, 신발용의 나무 썬(peg)과 못	85.43	206	95.13	245

III. FTA 관련 HSK별 현황 / 2. 협상 진행 국가

HSK	품 목 명	2020		2021	
		물량(톤, 천m³)	금액(천\$)	물량(톤, 천m³)	금액(천\$)
4421993000	이쑤시개	356.62	831	310.84	787
4421994000	포장용의 목재블록	726.41	224	1,392.38	530
4421995000	부채.핸드스크린.이들의 살과 자루	63.35	618	79.48	685
4421999000	기타	15,715.07	30,961	18,009.97	37,786
4501100000	천연코르크(조상, 가공품)	22.78	84	71.26	228
4501900000	기타(조상, 가공품)	11.30	23	38.78	88
4502000000	천연코르크(반제품)	-	-	0.09	-
4503100000	마개	3.64	33	2.34	24
4503900000	기타(천연코르크 제품)	11.94	159	20.39	286
4504100000	블록, 판, 쉬트 등(응집코르크와 제품)	122.34	830	146.64	1,196
4504900000	기타(응집코르크와 제품)	68.76	403	71.13	419
4601211000	매트류(대나무제)	1,423.49	4,171	868.10	2,672
4601212000	발(대나무제)	68.97	144	68.77	159
4601221000	매트류(등나무제)	0.87	7	8.02	67
4601222000	발(등나무제)	-	-	0.05	1
4601929000	기타 조물제품(대나무제/기타)	7.37	31	14.86	88
4601930000	기타 조물제품(등나무제)	6.69	102	14.70	176
4602111000	바구니(대나무제의 것)	144.03	910	84.61	582
4602112000	쟁반, 접시, 기타주방용품 등(대나무 제품)	37.46	175	20.82	137
4602119000	기타(대나무 제품)	174.77	915	128.44	766
4602120000	등나무제의 것	109.68	915	188.27	1,631
4602199000	기타편조물류(기타 식물성재료의 농세공품, 지조세공품)	788.67	3,379	724.45	3,345
4701001000	표백하지 아니한 것	-	-	0.01	1
4701002000	반표백 또는 표백한 것	-	-	-	-
4702000000	화학목재펠프(용해용의 것에 한한다)	62.54	1,707	0.50	3
4703110000	침엽수류의 것	30,216.00	15,855	38,063.60	27,507
4703190000	활엽수류의 것	15.71	50	7.32	25
4703212000	표백한 것	101.26	68	263.87	231
4703292000	표백한 것	28,024.77	7,214	31,165.35	11,596
4705000000	기계적 및 화학적 펄핑 공정을 결합하여 얻은 목재펠프	-	-	0.05	-
4707100000	표백하지 아니한 크라프트지 또는 판지나 파형지 또는 판지제의 것	44,966.77	5,932	98,782.67	22,116
4707200000	주로 표백화학펠프로 된 기타의 지 또는 판지제의 것	12,013.76	4,084	6,878.48	3,457
4707300000	신문, 잡지 및 이와 유사한 인쇄물 등 주로 기계펠프로 만들어진 지 또는 판지의 것	152,449.37	21,916	283,389.71	63,295

FTA 관련 통계 Section

HSK	품 목 명	2020		2021	
		물량(톤, 천m³)	금액(천\$)	물량(톤, 천m³)	금액(천\$)
4707900000	기타(선별하지 아니한 웨이스트와 스크랩을 포함한다)	16,814.10	2,235	4,995.53	943
4814901010	갈포섬유계의 것	1.98	58	3.30	92
4814901090	기타 벽지	2.81	70	2.67	65
6801000000	포석·연석·판석[천연석재로 한정하며, 슬레이트(slate)는 제외한다]	448,590.12	41,725	396,458.11	46,758
6802100000	타일·큐브와 이와 유사한 물품(사각형인지에 상관없으며 최대 표면적이 한 변이 7센티미터 미만인 정사각형의 면적이 내로 한정한다), 인공적으로 착색한 알갱이·조각·가루	14,881.23	3,517	14,944.11	5,100
6802211000	대리석	11,529.26	10,538	5,544.71	6,323
6802212000	트래버틴(travertine)	184.15	290	210.75	426
6802213000	설화석고(alabaster)	-	-	-	-
6802230000	화강암(비석용 또는 건축용)	29,789.82	9,838	29,129.83	10,533
6802291000	석제품(기타 석회질 암석/비석용 또는 건축용 석재와 그 제품)	2,334.56	580	2,119.41	543
6802299000	기타 석(비석용 또는 건축용)	3,535.27	752	8,327.24	2,072
6802911000	대리석	66,796.86	64,874	58,600.44	60,934
6802912000	트래버틴(travertine)	365.71	690	334.79	502
6802913000	설화석고(alabaster)	78.79	169	11.57	67
6802920000	그밖의 석회질 암석	1,028.56	410	1,444.36	722
6802930000	화강암(기타)	1,555,843.24	455,813	1,501,693.46	476,933
6802990000	기타 석(기타)	7,909.01	2,723	10,317.62	3,553
6803001000	벼루(가공 슬레이트 제품)	11.23	58	23.81	137
6803009000	기타(가공 슬레이트 제품)	2,114.19	992	1,876.64	837
6804100000	밀스톤(millstone)과 그라인드스톤(grindstone)[밀링(milling)용·그라인딩(grinding)용·펄핑(pulping)용으로 한정한다]	1,550.27	2,784	1,324.15	3,094
6804220000	그밖의 연마재료로 만든 것(응결된 것으로 한정한다)이나 도자제의 것	7,912.18	38,700	9,170.57	52,607
6804230000	천연석으로 만든 것	147.22	360	42.36	427
6804300000	수지석(手砥石)	356.51	3,141	372.83	3,727
6814100000	판·시트(sheet)·스트립(strip)(응결시키거나 생성한 운모의 것으로 한정하며 지지물에 부착한 것인지에 상관없다)	1,220.82	4,945	1,274.54	5,294
6815990000	기타 석제품	16,303.35	26,695	48,222.01	60,630
9406100000	나무로 만든 것	560.68	1,001	-	-

III. FTA 관련 HSK별 현황 / 2. 협상 진행 국가

2) 메르코수르

■ 수출

HSK	품 목 명	2020		2021	
		물량(톤, 천m³)	금액(천\$)	물량(톤, 천m³)	금액(천\$)
	합 계	728.07	1,019	1,534.62	1,735
712320000	목이버섯(아우리클라리아종, 건조)	0.01	0	0.04	1
712391020	표고버섯(건조)	0.00	0	0.04	1
802909000	기타견과류	0.00	0	0.10	1
811903000	잣(냉동)	0.00	0	0.00	0
813401000	감(건조)	0.02	0	0.00	0
813402000	대추(건조)	0.01	0	0.19	2
1106209000	샤코·뿌리 또는 괴경의 것(기타)	0.00	0	0.04	0
1211909090	기타	0.00	0	0.00	0
1302120000	감초로 만든것	0.12	3	0.15	4
2008191000	밤(조제저장처리)	0.01	0	0.02	0
4412999999	기타	0.00	0	0.00	0
4415100000	케이스, 상자 및 포장용기 등	460.54	319	1,144.24	761
4415200000	페렛, 박스페렛 등	244.51	316	361.78	512
4418200000	문, 문틀 및 문지방	1.02	12	0.37	5
4418999000	기타	0.00	0	0.00	0
4419120000	젓가락	0.00	0	0.02	1
4419909000	기타	0.00	0	0.00	1
4421100000	옷걸이	0.00	0	0.00	0
4421999000	기타	0.00	0	0.06	5
4503900000	기타(천연코르크 제품)	0.03	1	0.05	2
4602119000	기타(대나무 제품)	0.01	0	0.00	0
4814901090	기타 벽지	3.74	48	2.17	31
6802990000	기타석(기타)	0.52	1	0.40	1
6804220000	그밖의연마재료로만든것(응결된것으로한정한다)이나도 자체의것	1.71	72	0.90	57
6804300000	수지석(手砥石)	0.02	5	0.09	1
6814100000	판·시트(sheet)·스트립(strip)(응결시키거나재생한운모의 것으로한정하며지질물에부착한것인지에상관없다)	14.68	210	21.49	309
6815990000	기타 석제품	1.12	31	2.45	38
9406100000	나무로 만든 것	0.00	0	0.02	1

FTA 관련 통계 Section

■ 수입

HSK	품 목 명	2020		2021	
		물량(톤, 천m³)	금액(천\$)	물량(톤, 천m³)	금액(천\$)
	합 계	576,299.32	302,088	538,307.86	368,153
602109000	기타(뿌리없는 삼수·접수)	0.11	36	0.06	33
604909000	식물의 잎, 가지와 그 밖의 부분, 풀, 이끼, 지의(기타)	0.00	0	0.01	1
802909000	기타견과류	0.00	0	0.00	0
811909000	냉동 과실, 냉동 견과류(기타)	20.00	33	0.00	0
1209991090	기타산립수종자	0.00	0	0.00	0
1211909090	기타	0.01	1	0.01	0
1301909000	락, 검, 기타	0.10	3	0.01	1
1302199039	기타(당귀, 오미자, 작약, 천궁, 황기추출물 이외 기타)	4.40	90	7.55	183
2008191000	밤(조제저장처리)	0.00	0	0.00	0
3806101000	로 진	55.01	66	590.50	925
4401310000	목재펠릿(펠나무)	0.00	0	27.71	5
4401400000	톱밥, 목재의 웨이스트(waste)와 스크랩(scrap)	0.00	0	0.04	0
4402901000	성형목탄	0.00	0	19.15	16
4402909000	기타목탄	119.56	95	152.12	124
4403219000	기타	0.06	4	0.00	0
4403980000	유칼립투스(유칼립투스 종)의 것	0.39	66	0.27	48
4403999000	기타	0.06	93	0.06	116
4407112000	라디에타소나무	0.51	130	0.00	0
4407119000	기타	1.55	598	1.32	501
4407199000	기타	2.30	810	2.29	844
4407250000	다크레드메란티, 라이트레드메란티 및 메란티바카우(열대산 제재목)	0.04	10	0.00	0
4407260000	화이트라왕, 화이트메란티, 화이트세라야, 엘로메란티 및 아란(열대산 제재목)	0.18	178	0.03	37
4407299000	기타(열대산 제재목)	0.62	499	0.75	566
4407999000	기타	36.34	5,398	61.99	11,237
4408109100	합판 제조용의 것	82.73	15,939	40.16	8,675
4408399091	합판 제조용의 것(기타)	0.09	16	1.26	260
4408909910	합판 제조용	0.05	7	2.49	499
4408909990	기타	0.00	0	0.00	0
4409109000	기타	40.02	72	0.00	0
4409229000	기타	3,053.39	4,121	1,253.77	1,730
4409299000	기타	1,447.75	2,106	831.32	1,431
4410121000	배향성이 있는 스트랜드보드 및 웨이퍼보드(미가공)	2.81	579	1.66	680
4410129000	배향성이 있는 스트랜드보드 및 웨이퍼보드(기타)	0.86	184	1.32	510
4411139000	기타	0.00	0	0.00	0
4411141000	기계적 가공이나 표면을 피복하지 아니한 것(두께가 9밀리미터를 초과하는 것)	2.81	498	0.00	0
4411939010	마루판	0.00	0	0.00	0
4412315090	기타	0.04	12	0.00	0
4412316090	기타	0.04	12	0.00	0
4412317090	기타	0.12	37	0.00	0
4412335000	두께가 10밀리미터 이상 12밀리미터 미만인 것	0.19	50	0.00	0

3) 우즈베키스탄

■ 수출

HSK	품 목 명	2020		2021	
		물량(톤, 천m³)	금액(천\$)	물량(톤, 천m³)	금액(천\$)
	합 계	34.58	558	9.84	586
602909090	수목과 관목(기타)	0.00	0	0.85	12
709592000	표고버섯(신선/냉장)	0.00	0	0.00	0
712391020	표고버섯(건조)	0.00	0	0.00	0
1302199031	당귀 추출물	0.16	1	0.00	0
1404909000	기타 식물성 생산품	0.02	0	0.02	0
2106909060	도토리분	0.19	1	0.00	0
2517499000	기타(입상·과편상·분상)	0.06	0	0.00	0
4411149090	기타	0.00	0	0.01	52
4411921000	섬유관(0.8g/cm초과)	0.75	492	0.81	475
4415100000	케이스, 상자 및 포장용기 등	0.00	0	0.02	0
4415200000	페렛, 박스페렛 등	1.62	0	0.00	0
4417000000	목재의 공구 등	0.00	1	0.00	0
4418200000	문, 문틀 및 문지방	1.97	13	1.00	0
4418400000	콘크리트구조물 작업용의 섯터	0.00	0	6.50	23
4419190000	기타	0.00	0	0.01	0
4419909000	기타	0.03	0	0.00	0
4420909020	제94류에 해당하지 아니하는 기타 가구	0.00	0	0.00	0
4421999000	기타	16.49	19	0.00	0
4504100000	블록, 판, 쉬트 등(응집코르크와 제품)	0.00	0	0.01	0
4707300000	신문, 잡지 및 이와 유사한 인쇄물 등 주로 기계펄프로 만들어진 지 또는 판지의 것	12.00	0	0.00	0
6804100000	밀스톤(millstone)과그라인드스톤(grindstone)[밀링(milling)용·그라인딩(grinding)용·펄핑(pulping)용으로한정한다]	0.61	4	0.02	1
6804220000	그밖의연마재료로만든것(응결된것으로한정한다)이나도자제의것	0.67	26	0.58	20
6814100000	판·시트(sheet)·스트립(strip)(응결시키거나재생한운모의 것으로한정하며지지물에부착한것인지에상관없다)	0.01	0	0.01	1

FTA 관련 통계 Section

■ 수입

HSK	품 목 명	2020		2021	
		물량(톤, 천m ³)	금액(천\$)	물량(톤, 천m ³)	금액(천\$)
	합 계	1,660.09	2,214	1,801.25	2,203
712909000	채소류의 혼합물(건조)	0.00	0	3.30	6
802110000	아몬드(미탈각)	0.00	0	0.02	0
802120000	아몬드(탈각)	0.00	0	0.00	0
802320000	호두(탈각)	0.00	0	0.03	0
1211901600	감초	1,512.49	1,975	1,702.50	1,970
1302120000	감초로 만든것	75.00	196	32.66	164
2308001000	도토리(사료용, 식물성 웨이스트 등)	72.60	43	61.74	62
2516110000	화강암(조상의 것 또는 거칠게 다듬은 것)	0.00	0	1.00	0
4420902090	기타(칠기제품)	0.00	0	0.00	0

III. FTA 관련 HSK별 현황 / 2. 협상 진행 국가

4) GCC

■ 수출

HSK	품 목 명	2020		2021	
		물량(톤, 천m³)	금액(천\$)	물량(톤, 천m³)	금액(천\$)
	합 계	650.93	2,148	1,545.62	1,988
602909090	수목과 관목(기타)	0.05	1	0.10	2
709591000	송이버섯(신선/냉장)	1.22	6	1.61	8
709592000	표고버섯(신선/냉장)	0.51	4	0.12	2
710805000	고사리(냉동)	0.00	0	0.05	0
710808020	고려엉겅퀴(곤드레)	0.00	0	0.08	1
712391010	송이버섯(건조)	0.00	0	0.00	0
712391020	표고버섯(건조)	0.00	0	0.11	4
712902010	고사리(건조)	0.04	2	0.12	3
712902096	취(참취,개미취,곰취,미역취)	0.12	4	0.01	0
712902097	고려엉겅퀴(곤드레)	0.00	0	0.00	0
712909000	채소류의 혼합물(건조)	0.06	4	0.04	0
802110000	아몬드(미탈각)	0.00	0	0.00	0
802120000	아몬드(탈각)	2.03	34	10.92	56
802420000	밤(탈각)	0.00	0	0.00	0
802909000	기타견과류	0.00	0	0.00	0
811200000	나무딸기, 검은나무딸기, 오디, 로간베리(냉동)	0.15	1	0.00	0
811901000	밤(냉동)	0.02	0	0.08	0
811909000	냉동 과실, 냉동 견과류(기타)	0.00	0	0.23	1
813401000	감(건조)	0.57	10	0.40	8
813402000	대추(건조)	0.02	0	0.15	5
1106209000	사과·뿌리 또는 껍질의 것(기타)	0.00	0	0.05	1
1211201319	기타	0.00	0	0.00	0
1211901940	박하	0.00	0	0.00	0
1211901960	도라지	0.01	1	0.00	0
1302199032	오미자 추출물	0.00	0	0.12	1
2005910000	죽 순(조제저장처리)	0.00	0	0.18	0
2008191000	밤(조제저장처리)	0.46	5	0.27	3
2106909060	도토리분	0.00	0	0.01	0
2517499000	기타(입상·파편상·분상)	0.03	0	22.10	10
3806101000	로 진	0.82	2	6.40	15
4401390000	기타(딸나무)	1.00	1	6.50	11
4402909000	기타목탄	0.00	0	1.00	13
4407112000	라디에타소나무	0.00	0	0.00	0
4410119000	기타	0.00	0	0.00	0
4410199090	기타	0.01	0	0.00	0
4411121000	기계적 가공이나 표면을 피복하지 아니한 것(두께 5밀리 이하)	0.00	2	0.01	9
4411131000	기계적 가공이나 표면을 피복하지 아니한 것(두께가 5밀리미터 초과 9밀리미터 이하인 것)	0.01	4	0.02	16
4411141000	기계적 가공이나 표면을 피복하지 아니한 것(두께가 9밀리미터를 초과하는 것)	0.18	121	0.14	96
4411149090	기타	0.04	76	0.00	4

FTA 관련 통계 Section

HSK	품 목 명	2020		2021	
		물량(톤, 천m ³)	금액(천\$)	물량(톤, 천m ³)	금액(천\$)
4412999100	합판	0.00	0	0.00	0
4413000000	고밀도화 목재	49.11	50	0.00	0
4414000000	목재의 그림틀, 사진틀 등	0.00	0	0.01	0
4415100000	케이스, 상자 및 포장용기 등	0.08	0	36.54	185
4415200000	페렛, 박스페렛 등	177.14	90	94.73	70
4417000000	목재의 공구 등	0.00	3	0.01	0
4418200000	문, 문틀 및 문지방	7.93	31	10.33	58
4418999000	기타	16.84	66	22.80	109
4419110000	빵도마, 도마 및 이와 유사한 판	0.00	0	0.01	0
4419120000	젓가락	0.00	0	0.03	1
4419190000	기타	0.00	0	0.00	0
4419901000	빵도마, 도마 및 이와 유사한 판	0.00	0	0.00	0
4419903000	젓가락	0.46	6	2.32	11
4419909000	기타	1.01	21	0.60	15
4420109000	목재의 기타 장식품	0.00	0	0.46	19
4420902020	신변장식용품 상자(칠기제품)	0.00	0	0.03	2
4420902090	기타(칠기제품)	0.00	0	0.05	1
4420909020	제94류에 해당하지 아니하는 기타 가구	0.00	0	0.01	0
4420909090	기타	0.19	4	0.00	0
4421100000	옷걸이	0.00	0	0.00	0
4421992000	성냥개비의 나무, 신발용의 나무 랙(peg)과 못	0.00	0	0.03	1
4421999000	기타	1.65	42	0.77	26
4502000000	천연코르크(반제품)	0.00	0	0.02	1
4503900000	기타(천연코르크 제품)	0.00	0	0.00	1
4504100000	블록, 판, 슈트 등(응집코르크와 제품)	0.02	0	0.21	2
4504900000	기타(응집코르크와 제품)	0.00	2	0.02	0
4602199000	기타편조물류(기타 식물성재료의 농세공품, 지조세공품)	0.00	0	0.01	0
4701001000	표백하지 아니한 것	0.05	2	0.00	0
4707100000	표백하지 아니한 크라프트지 또는 판지나 파형지 또는 판지제의 것	0.00	0	0.01	0
4707300000	신문, 잡지 및 이와 유사한 인쇄물 등 주로 기계필프로 만들어진 지 또는 판지의 것	130.41	13	159.16	44
4707900000	기타(선별하지 아니한 웨이스트와 스크랩을 포함한다)	138.20	30	1,091.24	276
4814901090	기타 벽지	0.82	25	0.95	17
6802100000	타일·큐브와이외유사한물품(사각형인지에상관없으며최대표면적이한변이7센티미터미만인정사각형의면적이내로한정한다).인공적으로착색한알갱이·조각·가루	27.55	123	19.70	89
6802211000	대리석	0.00	0	0.02	0
6802911000	대리석	0.16	1	0.00	0
6802990000	기타석(기타)	0.00	0	0.01	0
6804100000	밀스톤(millstone)과그라인드스톤(grindstone)[밀링(milling)용·그라인딩(grinding)용·펄핑(pulping)용으로한정한다]	36.30	434	11.97	53
6804220000	그밖의연마재료로만든것(응결된것으로한정한다)이나도자제의것	55.27	899	36.86	648
6804300000	수지석(手砥石)	0.00	0	0.02	2
6815990000	기타 석제품	0.39	27	0.35	20
9406100000	나무로 만든 것	0.00	0	5.52	66

III. FTA 관련 HSK별 현황 / 2. 협상 진행 국가

■ 수입

HSK	품 목 명	2020		2021	
		물량(톤, 천m³)	금액(천\$)	물량(톤, 천m³)	금액(천\$)
	합 계	13,667.29	6,284	23,171.08	14,518
712909000	채소류의 혼합물(건조)	0.00	0	0.00	0
802120000	아몬드(탈각)	0.00	0	0.00	0
802320000	호두(탈각)	0.00	0	0.00	0
802510000	피스타치오	0.00	0	0.00	0
802909000	기타견과류	0.00	0	0.00	0
811909000	냉동 과일, 냉동 견과류(기타)	0.00	0	9.50	31
813402000	대추(건조)	0.00	0	0.01	0
813500000	건조 견과류, 건조 과일의 혼합물	0.00	0	0.00	0
1211901600	감초	0.00	0	0.00	0
1211909090	기타	0.00	0	0.00	0
1301901000	올레오레진	0.00	0	0.00	0
1301909000	락, 검, 기타	0.00	0	0.06	1
1302199039	기타(당귀, 오미자, 작약, 천궁, 황기추출물 이외 기타)	0.00	0	0.00	0
1404909000	기타 식물성 생산품	0.00	0	0.00	0
4402909000	기타목탄	0.00	0	0.00	0
4411929010	마루판	0.00	0	0.00	0
4419909000	기타	0.00	0	0.00	0
4420902090	기타(칠기제품)	0.00	0	0.03	3
4420909010	담배 및 신변장식용품상자	0.00	1	0.00	0
4420909020	제94류에 해당하지 아니하는 기타 가구	0.00	0	0.00	0
4420909090	기타	0.10	2	0.00	0
4421100000	옷걸이	0.00	0	0.01	0
4421999000	기타	0.27	7	0.00	0
4504100000	블록, 판, 쉬트 등(응집코르크와 제품)	0.00	0	0.03	0
4504900000	기타(응집코르크와 제품)	0.00	0	0.01	0
4602111000	바구니(대나무제의 것)	0.50	1	0.00	0
4707100000	표백하지 아니한 크라프트지 또는 판지나 파형지 또는 판지제의 것	0.00	0	91.78	50
4707300000	신문, 잡지 및 이와 유사한 인쇄물 등 주로 기계펄프로 만들어진 지 또는 판지의 것	0.00	0	0.20	0
6801000000	포석·연석·판석[천연석제로 한정하며, 슬레이트(slate)는 제외한다]	0.00	0	0.02	0
6802211000	대리석	7,410.04	3,665	14,323.41	10,094
6802212000	트래버틴(travertine)	0.00	0	21.64	11
6802299000	기타석(비석용 또는 건축용)	145.11	71	500.44	171
6802911000	대리석	6,110.24	2,536	7,516.96	3,871
6802920000	그밖의석회질암석	0.00	0	370.27	101
6802930000	화강암(기타)	0.00	0	101.70	69
6802990000	기타석(기타)	0.00	0	235.00	111
6804100000	밀스톤(millstone)과그라인드스톤(grindstone)[밀링(milling)용·그라인딩(grinding)용·펄핑(pulping)용으로 한정한다]	0.02	0	0.00	0
6804220000	그밖의연마재료로 만든 것(응결된 것으로 한정한다)이나도자제의 것	1.00	1	0.00	0
6815990000	기타 석제품	0.01	0	0.01	2

5) 에콰도르

■ 수출

HSK	품 목 명	2020		2021	
		물량(톤, 천m³)	금액(천\$)	물량(톤, 천m³)	금액(천\$)
	합 계	3.44	30	1.49	21
4412999999	기타	0.00	0	0.00	0
4414000000	목재의 그림틀, 사진틀 등	0.48	1	0.00	0
4419120000	젓가락	0.01	0	0.07	0
4419190000	기타	0.00	0	0.01	0
4421100000	옷걸이	0.00	0	0.00	0
4602112000	쟁반, 접시, 기타주방용품 등(대나무 제품)	0.02	0	0.00	0
4814901090	기타 벽지	0.08	3	0.34	12
6802299000	기타석(비석용 또는 건축용)	0.00	0	0.04	0
6815990000	기타 석제품	2.85	27	1.03	8

■ 수입

HSK	품 목 명	2020		2021	
		물량(톤, 천m³)	금액(천\$)	물량(톤, 천m³)	금액(천\$)
	합 계	62.56	673	65.72	866
602109000	기타(뿌리없는 삽수·접수)	0.04	2	0.00	1
604209000	식물의 잎, 가지와 그 밖의 부분, 풀, 이끼, 지의(기타)	0.00	0	0.02	0
604909000	식물의 잎, 가지와 그 밖의 부분, 풀, 이끼, 지의(기타)	0.00	0	0.13	4
811909000	냉동 과일, 냉동 견과류(기타)	0.01	1	22.00	25
4403499000	기타	2.70	610	1.63	428
4403999000	기타	0.00	0	0.30	86
4404200000	활엽수류, 목재의 막대(공구의 자루 등)	0.04	1	0.00	0
4407220000	비롤라·임부아 및 발사	0.00	0	0.00	0
4407299000	기타(열대산 제재목)	0.09	42	0.70	293
4419909000	기타	0.00	0	0.00	0
4420909090	기타	0.05	2	0.14	4
4421919000	기타	0.00	0	0.00	0
4421999000	기타	0.14	2	0.64	12
4602111000	바구니(대나무제의 것)	0.02	2	0.00	0
4602112000	쟁반, 접시, 기타주방용품 등(대나무 제품)	0.00	0	0.00	0
4602119000	기타(대나무 제품)	0.00	0	0.00	0
4602120000	등나무제의 것	0.00	0	0.00	0
4602199000	기타편조물류(기타 식물성재료의 농세공품, 지조세공품)	0.00	1	0.01	7
4707900000	기타(선별하지 아니한 웨이스트와 스크랩을 포함한다)	59.47	10	40.15	7

III. FTA 관련 HSK별 현황 / 2. 협상 진행 국가

6) 말레이시아

■ 수출

HSK	품 목 명	2020		2021	
		물량(톤, 천m³)	금액(천\$)	물량(톤, 천m³)	금액(천\$)
	합 계	9,313.01	2,928	1,015.80	1,381
106320000	앵무류(페로트류, 파라키트류, 금강앵무류를 포함한다)	0.00	0	0.00	0
712902010	고사리(건조)	0.02	0	0.00	0
712902096	취(참취,개미취,곰취,미역취)	0.00	0	0.00	0
712902097	고려영경귀(곤드레)	0.01	1	0.01	1
802120000	아몬드(탈각)	3.07	40	0.82	14
802420000	밤(탈각)	0.01	0	0.00	0
802909000	기타견과류	0.01	2	0.17	3
810903000	대추(신선)	0.54	13	0.00	0
811909000	냉동 과실, 냉동 견과류(기타)	0.38	7	0.00	0
813401000	감(건조)	2.70	50	0.43	12
813402000	대추(건조)	0.01	0	0.20	5
813500000	건조 견과류, 건조 과실의 혼합물	0.83	22	0.00	0
1211909010	사인(砂仁)	0.00	0	0.00	0
1302120000	감초로 만든것	0.07	2	0.07	2
1302199039	기타(당귀, 오미자, 작약, 천궁, 황기추출물 이외 기타)	0.02	0	0.02	6
2008191000	밤(조제저장처리)	0.22	3	1.52	24
2517499000	기타(입상·파편상·분상)	0.01	0	4.04	2
3806101000	로 진	0.00	0	0.00	0
4402909000	기타목탄	27.20	38	25.50	40
4403980000	유칼립투스(유칼립투스 종)의 것	0.00	0	0.16	44
4405000000	목모와 목분	0.00	0	32.30	23
4411121000	기계적 가공이나 표면을 피복하지 아니한 것(두께 5밀리 이하)	0.01	7	0.01	5
4411131000	기계적 가공이나 표면을 피복하지 아니한 것(두께가 5밀리 미터 초과 9밀리미터 이하인 것)	0.01	8	0.00	2
4411139000	기타	0.00	1	0.00	0
4411141000	기계적 가공이나 표면을 피복하지 아니한 것(두께가 9밀리 미터를 초과하는 것)	0.00	2	0.03	19
4412332000	두께가 3.2밀리미터 이상 4밀리미터 미만인 것	0.00	0	0.00	0
4412999999	기타	0.00	0	0.00	0
4415100000	케이스, 상자 및 포장용기 등	113.38	24	141.36	28
4415200000	페렛, 박스페렛 등	914.96	365	721.04	320
4418999000	기타	0.00	0	10.42	29

FTA 관련 통계 Section

HSK	품 목 명	2020		2021	
		물량(톤, 천m³)	금액(천\$)	물량(톤, 천m³)	금액(천\$)
4419110000	빵도마, 도마 및 이와 유사한 판	0.00	0	0.02	0
4419901000	빵도마, 도마 및 이와 유사한 판	0.03	0	0.00	0
4419902000	대접(공기)	0.00	0	0.00	0
4419903000	젓가락	0.01	0	0.00	0
4419909000	기타	0.03	1	1.08	16
4420109000	목재의 기타 장식품	0.00	0	0.01	0
4420902090	기타(칠기제품)	0.00	0	0.00	0
4420909020	제94류에 해당하지 아니하는 기타 가구	0.00	0	0.00	0
4420909090	기타	0.00	0	0.00	0
4421100000	옷걸이	0.01	0	0.00	0
4421919000	기타	0.80	2	0.20	1
4421993000	이쑤시개	0.08	1	0.05	1
4421999000	기타	17.66	8	19.62	6
4504100000	블록, 판, 쉬트 등(응집코르크와 제품)	0.01	0	0.89	1
4504900000	기타(응집코르크와 제품)	0.00	0	0.00	0
4602112000	쟁반, 접시, 기타주방용품 등(대나무 제품)	0.00	0	0.02	0
4602119000	기타(대나무 제품)	0.01	0	0.00	0
4602199000	기타편조물류(기타 식물성재료의 농세공품, 지조세공품)	0.01	0	0.00	0
4701001000	표백하지 아니한 것	15.87	35	0.00	0
4707100000	표백하지 아니한 크라프트지 또는 판지나 파형지 또는 판지제의 것	2,898.89	320	0.00	0
4707200000	주로 표백화확렬프로 된 기타의 지 또는 판지제의 것	57.58	4	0.00	0
4707300000	신문, 잡지 및 이와 유사한 인쇄물 등 주로 기계렬프로 만들어진 지 또는 판지의 것	0.51	11	0.48	1
4707900000	기타(선별하지 아니한 웨이스트와 스크랩을 포함한다)	5,188.67	966	29.39	11
4814901090	기타 벽지	0.10	2	0.04	1
6802990000	기타석(기타)	0.97	1	0.00	0
6804100000	밀스톤(millstone)과그라인드스톤(grindstone)[밀링(milling)용·그라인딩(grinding)용·펄핑(pulping)용으로 한정한다]	19.40	158	8.67	89
6804220000	그밖의연마재료로만든것(응결된것으로 한정한다)이나도자제의 것	4.68	81	6.78	143
6804230000	천연석으로만든것	0.55	341	0.59	391
6804300000	수지석(手砥石)	0.12	9	0.04	3
6814100000	판·시트(sheet)·스트립(strip)(응결시키거나제생한운모의것으로 한정하며 지물에 부착한것인지에 상관없다)	0.18	4	0.07	1
6815990000	기타 석제품	43.38	394	9.75	136

Ⅲ. FTA 관련 HSK별 현황 / 2. 협상 진행 국가

■ 수입

HSK	품 목 명	2020		2021	
		물량(톤, 천m³)	금액(천\$)	물량(톤, 천m³)	금액(천\$)
	합 계	537,203.91	166,461	422,545.69	152,819
602109000	기타(뿌리없는 삼수·접수)	0.10	3	0.00	0
604209000	식물의 잎, 가지와 그 밖의 부분, 풀, 이끼, 지의(기타)	0.08	1	0.20	2
604909000	식물의 잎, 가지와 그 밖의 부분, 풀, 이끼, 지의(기타)	5.54	79	3.70	96
712909000	채소류의 혼합물(건조)	0.06	0	0.02	0
802120000	아몬드(탈각)	0.00	0	0.00	0
802520000	탈각한 것(피스타치오)	0.00	0	0.00	0
802901020	잣(탈각)	0.00	0	0.00	0
802909000	기타견과류	0.00	0	0.00	0
810903000	대추(신선)	0.00	0	0.00	0
811909000	냉동 과일, 냉동 견과류(기타)	13.36	106	0.12	4
813402000	대추(건조)	0.00	0	0.01	0
813500000	건조 견과류, 건조 과실의 혼합물	0.00	0	0.00	0
1211901910	용안육	0.00	0	0.00	0
1211901970	구기자	0.00	0	0.00	0
1211909010	사인(砂仁)	0.00	0	0.00	0
1301909000	락, 검, 기타	32.12	171	0.00	0
1404902090	기타(수피)	0.00	0	0.00	0
1404903090	기타식물잎	0.00	0	0.05	0
1404906090	기타 염색·유연용 식물성원료	0.00	0	0.00	0
1404909000	기타 식물성 생산품	427.00	50	126.01	17
1704901000	감초 추출물	0.00	0	0.01	0
4401229000	침상 또는 식편상(활엽수)	0.19	1	0.01	0
4401310000	목재펠릿(멜나무)	508,222.96	57,453	405,744.85	49,453
4401390000	기타(멜나무)	0.04	0	153.63	44
4401400000	톱밥,목재의 웨이스트(waste)와 스크랩(scrap)	35.98	4	1,158.38	140
4402901000	성형목탄	1,922.50	1,198	1,480.60	924
4402909000	기타목탄	603.02	332	405.60	254
4403492000	케루잉(Keruing) · 라민(Ramin) · 카폴(Kapur) · 티크	0.58	170	0.49	138
4403499000	기타	2.98	635	4.16	1,006
4406120000	활엽수류	2,064.11	1,014	585.24	256
4407250000	다크레드메란티, 라이트레드메란티 및 메란티바카우(열대산 제재목)	1.81	483	2.09	539
4407260000	화이트라왕, 화이트메란티, 화이트세라야, 엘로메란티 및 아란(열대산 제재목)	0.05	40	0.47	170
4407291000	케루잉, 라민, 카폴, 종콩, 멜바우, 제루통 및 캄파스(열대산 제재목)	0.60	546	1.08	658

FTA 관련 통계 Section

HSK	품 목 명	2020		2021	
		물량(톤, 천m³)	금액(천\$)	물량(톤, 천m³)	금액(천\$)
4407299000	기타(열대산 제재목)	31.99	8,356	23.81	7,126
4407999000	기타	8.30	2,071	5.82	1,648
4408399031	합판 제조용의 것(시뵌·오푸메·오베체·아까쥬다푸리케 및 사펠리)	6.10	1,952	4.20	1,658
4408399091	합판 제조용의 것(기타)	4.23	1,325	4.50	1,610
4408399099	기타(열대산 목재의 단판 등)	0.09	45	0.05	23
4408909490	오동나무(단판 등)	0.00	0	0.00	0
4408909910	합판 제조용	8.77	2,830	1.62	610
4409222000	플로어링	27.00	33	182.19	260
4409229000	기타	5,825.74	6,664	4,402.28	5,342
4409299000	기타	2,686.14	2,787	1,835.66	1,676
4410111000	기타 목재의 것(미가공)	55.39	8,333	44.25	8,331
4410112000	기타 목재의 것(벨라민종이피복)	0.92	216	0.36	89
4410121000	배향성이 있는 스트랜드보드 및 웨이퍼보드(미가공)	10.15	1,738	9.66	2,255
4410129000	배향성이 있는 스트랜드보드 및 웨이퍼보드(기타)	6.44	1,065	7.55	1,721
4410199090	기타	0.00	0	0.00	0
4411121000	기계적 가공이나 표면을 피복하지 아니한 것(두께 5밀리 이하)	0.62	101	2.88	1,171
4411129000	기타	0.00	0	0.00	0
4411131000	기계적 가공이나 표면을 피복하지 아니한 것(두께가 5밀리미터 초과 9밀리미터 이하인 것)	1.55	767	1.13	588
4411139000	기타	0.43	210	0.55	228
4411149090	기타	0.00	0	0.00	0
4411929010	마루판	0.00	4	0.00	0
4412101010	두께가 6밀리미터 미만인 것(대나무제의 것)	0.00	0	0.00	0
4412109090	기타	0.00	0	0.00	0
4412311000	열대산 합판(두께3.2mm미만)	19.37	10,819	22.02	16,118
4412312010	적어도 한쪽 외면의 플라이(ply)가 이류의 국내주 제1호의 열대산 목재인 것	0.07	38	0.96	974
4412312090	기타	7.05	3,587	3.72	2,558
4412313000	열대산 합판(4mm-6mm)	30.36	16,735	28.00	21,272
4412314019	기타	4.17	2,295	0.45	410
4412314029	기타	12.92	5,227	7.71	3,445
4412315090	기타	28.09	10,545	22.46	9,005
4412316090	기타	6.67	2,821	3.53	1,668
4412317090	기타	6.04	2,571	6.07	2,721
4412941000	블록보드	1.00	311	0.47	197
4412942000	라민보드	12.64	3,185	10.57	3,367
4412994100	합판	0.42	100	0.73	195

Ⅲ. FTA 관련 HSK별 현황 / 2. 협상 진행 국가

HSK	품 목 명	2020		2021	
		물량(톤, 천m ³)	금액(천\$)	물량(톤, 천m ³)	금액(천\$)
4412994999	기타	0.28	186	0.18	127
4412999100	합판	0.00	0	0.00	0
4412999999	기타	0.00	0	0.00	0
4413000000	고밀도화 목재	3,076.51	911	0.05	0
4414000000	목재의 그림틀, 사진틀 등	4.24	12	0.00	0
4415100000	케이스, 상자 및 포장용기 등	109.80	149	123.00	170
4415200000	페렛, 박스페렛 등	18.00	10	9.18	19
4418200000	문, 문틀 및 문지방	0.00	0	21.76	25
4418751000	파케이패널(parquet panel)	184.65	715	42.40	226
4418791000	파아켓트패널	232.11	900	2.37	16
4418799000	파아켓트패널	0.00	0	123.41	170
4418999000	기타	0.43	1	0.00	0
4419902000	대접(공기)	0.00	0	0.00	0
4419909000	기타	0.00	0	0.01	0
4420101000	목재의 조상	0.00	0	0.02	1
4420109000	목재의 기타 장식품	0.02	4	0.00	1
4420902090	기타(칠기제품)	0.00	0	0.00	0
4420909020	제94류에 해당하지 아니하는 기타 가구	0.00	0	0.00	0
4421100000	옷걸이	0.00	0	0.00	0
4421911000	스폴, 록, 보빈, 재봉사 릴과 이와 유사한 것	0.00	0	0.00	0
4421994000	포장용의 목재블록	1,794.99	439	2,276.49	591
4421999000	기타	197.36	69	3,224.14	1,000
4602111000	바구니(대나무제의 것)	0.00	0	0.00	0
4602119000	기타(대나무 제품)	0.02	0	0.00	0
4602120000	등나무제의 것	0.02	1	0.00	0
4703292000	표백한 것	7,133.11	3,151	0.00	0
4707200000	주로 표백화학펄프로 된 기타의 지 또는 판지제의 것	2,292.49	598	383.79	96
4707300000	신문, 잡지 및 이와 유사한 인쇄물 등 주로 기계펄프로 만들어진 지 또는 판지의 것	0.00	0	0.00	0
6802911000	대리석	0.00	0	0.00	0
6814100000	판·시트(sheet)·스트립(strip)(응결시키거나재생한운모의 것으로한정하며지물에부착한것인지에상관없다)	0.15	4	0.09	3
6815990000	기타 석제품	23.99	298	38.88	402

FTA 관련 통계 Section

7) 러시아

■ 수출

HSK	품 목 명	2020		2021	
		물량(톤, 천m³)	금액(천\$)	물량(톤, 천m³)	금액(천\$)
	합 계	388.49	704	534.99	1,290
602909090	수목과 관목(기타)	1.08	7	0.02	2
709591000	송이버섯(신선/냉장)	0.00	0	0.00	0
709592000	표고버섯(신선/냉장)	0.02	0	0.00	0
802120000	아몬드(탈각)	0.00	0	0.00	0
802410000	밤(미탈각)	0.00	0	0.02	0
1211909010	사인(砂仁)	0.13	7	0.00	0
2008191000	밤(조제저장처리)	1.06	10	1.19	10
4402909000	기타목탄	0.00	0	0.30	1
4410112000	기타 목재의 것(멜라민종이피복)	0.00	0	0.00	0
4411139000	기타	0.00	0	0.00	0
4411149090	기타	0.00	0	0.00	0
4412315090	기타	0.00	0	0.23	184
4412994100	합판	0.00	1	0.00	0
4412999100	합판	0.01	15	0.00	0
4414000000	목재의 그림틀, 사진틀 등	0.04	1	0.03	1
4415100000	케이스, 상자 및 포장용기 등	0.01	2	0.00	0
4415200000	페렛, 박스페렛 등	0.00	0	8.01	26
4417000000	목재의 공구 등	0.00	0	0.00	0
4418400000	콘크리트구조물 작업용의 셋터	165.73	173	0.04	0
4418999000	기타	0.80	8	0.00	0
4419903000	젓가락	0.73	2	0.51	1
4420109000	목재의 기타 장식품	0.24	3	0.00	0

III. FTA 관련 HSK별 현황 / 2. 협상 진행 국가

HSK	품 목 명	2020		2021	
		물량(톤, 천m³)	금액(천\$)	물량(톤, 천m³)	금액(천\$)
4420902020	신변장식용품 상자(칠기제품)	0.11	4	0.17	8
4420902090	기타(칠기제품)	0.01	2	0.00	0
4420909020	제94류에 해당하지 아니하는 기타 가구	0.00	0	0.20	3
4421100000	옷걸이	0.00	0	0.01	0
4421915000	부채.핸드스크린.이들의 살과 자루	0.00	0	0.00	0
4421999000	기타	2.88	35	273.95	653
4504100000	블록, 판, 쉬트 등(응집코르크와 제품)	0.28	17	0.06	6
4602112000	쟁반, 접시, 기타주방용품 등(대나무 제품)	0.00	0	0.32	9
4602120000	등나무제의 것	0.00	0	0.01	2
4602199000	기타편조물류(기타 식물성재료의 농세공품, 지조세공품)	0.12	2	0.00	0
4707300000	신문, 잡지 및 이와 유사한 인쇄물 등 주로 기계필프로 만들어진 지 또는 판지의 것	0.00	0	0.00	0
4707900000	기타(선별하지 아니한 웨이스트와 스크랩을 포함한다)	0.00	0	0.14	4
6802100000	타일·큐브와이와유사한물품(사각형인지에상관없으며최대 표면적이한변이7센티미터미만인정사각형의면적이내로한정한다),인공적으로착색한알갱이·조각·가루	0.02	0	5.65	3
6802211000	대리석	184.27	158	0.00	0
6802911000	대리석	20.50	50	30.42	65
6802930000	화강암(기타)	2.38	3	206.51	148
6802990000	기타석(기타)	0.50	0	0.00	0
6803009000	기타(가공 슬레이트 제품)	0.00	0	0.23	5
6804100000	밀스톤(millstone)과그라인드스톤(grindstone)[밀링(milling)용·그라인딩(grinding)용·펄핑(pulping)용으로한정한다]	1.90	53	0.03	3
6804220000	그밖의연마재료로만든것(응결된것으로한정한다)이나도자제의것	2.91	118	3.21	123
6804230000	천연석으로만든것	0.00	0	0.00	0
6804300000	수지석(手砥石)	1.28	14	1.38	11
6815990000	기타 석제품	1.48	18	2.35	25

FTA 관련 통계 Section

■ 수입

HSK	품 목 명	2020		2021	
		물량(톤, 천m³)	금액(천\$)	물량(톤, 천m³)	금액(천\$)
	합 계	329,901.30	233,164	345,138.58	365,321
505100000	새털(솜털 및 충전재용 깃털)	2.00	142	1.41	170
602909090	수목과 관목(기타)	0.00	0	0.01	1
709591000	송이버섯(신선/냉장)	0.09	3	0.00	0
802901020	잣(탈각)	0.00	0	0.00	0
1106209000	사과·뿌리 또는 껍질의 것(기타)	0.00	0	0.00	0
1211901600	감초	24.50	48	21.85	42
1302199039	기타(당귀, 오미자, 작약, 천궁, 황기추출물 이외 기타)	0.00	0	0.59	92
1704901000	감초 추출물	0.00	0	0.00	0
2514009000	슬레이트(기타)	0.25	11	1.25	14
2516901000	기타 석비용 또는 건축용의 암석(조상의 것 또는 거칠게 다듬은 것)	0.10	0	0.00	0
3806101000	로진	0.00	0	0.00	0
4401110000	침엽수류	11.82	2	12.26	3
4401120000	활엽수류	49.66	5	68.33	17
4401210000	침상 또는 삭편상(침엽수)	27.81	2	1,777.50	71
4401229000	침상 또는 삭편상(활엽수)	0.00	0	415.00	43
4401310000	목재펠릿(땃나무)	164,592.77	18,222	166,551.71	22,241
4401390000	기타(땃나무)	639.57	78	1,379.60	191
4401400000	톱밥,목재의 웨이스트(waste)와 스크랩(scrap)	20.77	5	193.80	8
4402109000	기타(대나무계)	0.01	0	0.00	0
4402909000	기타목탄	11.51	9	0.00	0
4403261000	삼나무	0.00	0	0.03	4
4403991040	물푸레나무(원목)	0.43	353	0.00	0
4407111000	적송	37.72	9,366	74.93	30,055
4407112000	라디에타소나무	0.75	208	0.28	91
4407119000	기타	11.62	2,784	12.33	4,662
4407121000	전나무(아미에스 종)	15.55	2,465	22.33	5,888
4407122000	가문비나무(피세아 종)	213.31	42,116	250.30	95,504
4407193000	전나무류(아미에스 종 제외)	46.75	12,684	80.89	30,347
4407194000	낙엽송	1.25	210	1.43	267
4407199000	기타	0.00	0	0.92	302
4407950000	물푸레나무(제재목)	0.00	0	0.03	38
4407960000	자작나무(베틀라 종)의 것	0.24	204	0.22	204
4407972000	사시나무	0.15	44	0.47	150
4407999000	기타	0.00	0	0.01	10

III. FTA 관련 HSK별 현황 / 2. 협상 진행 국가

HSK	품 목 명	2020		2021	
		물량(톤, 천m³)	금액(천\$)	물량(톤, 천m³)	금액(천\$)
4408109100	합판 제조용의 것	14.36	2,087	20.41	2,611
4408109910	삼나무(침엽수류 단판, 합판용 단판, 기타 목재)	0.00	0	0.00	0
4408109950	낙엽송(침엽수류 단판, 합판용 단판, 기타 목재)	0.00	0	0.00	5
4408909395	자작나무(단판 등)	0.00	2	0.00	2
4408909910	합판 제조용	0.00	0	0.86	190
4408909920	무늬목	0.00	0	0.02	13
4409101000	사이딩(Siding)	64.15	36	0.00	0
4409109000	기타	0.08	1	248.68	323
4409299000	기타	44.30	28	114.59	162
4410121000	배향성이 있는 스트랜드보드 및 웨이퍼보드(미가공)	0.12	23	2.21	759
4410129000	배향성이 있는 스트랜드보드 및 웨이퍼보드(기타)	0.00	0	1.95	661
4411129000	기타	0.00	0	0.00	1
4411139000	기타	0.00	0	0.02	29
4411149090	기타	0.00	0	0.00	1
4411929010	마루판	0.01	7	0.01	8
4411929090	기타	0.00	0	0.00	0
4412311000	열대산 합판(두께3.2mm미만)	0.00	0	0.00	0
4412313000	열대산 합판(4mm-6mm)	0.00	0	0.81	539
4412317090	기타	0.00	0	0.70	663
4412331000	두께가 3.2밀리미터 미만인 것	0.01	9	0.01	5
4412333000	두께가 4밀리미터 이상 6밀리미터 미만인 것	0.91	943	1.82	1,893
4412334010	두께가 6밀리미터 이상 8밀리미터 미만인 것	6.30	5,219	6.44	5,639
4412334020	두께가 8밀리미터 이상 10밀리미터 미만인 것	12.35	11,428	8.90	8,303
4412335000	두께가 10밀리미터 이상 12밀리미터 미만인 것	0.65	290	0.14	83
4412336000	두께가 12밀리미터 이상 15밀리미터 미만인 것	11.38	9,273	8.65	8,020
4412337000	두께가 15밀리미터 이상인 것	32.26	23,576	23.92	19,179
4412341000	두께가 3.2밀리미터 미만인 것	0.00	0	0.00	0
4412345000	두께가 10밀리미터 이상 12밀리미터 미만인 것	0.89	396	0.00	0
4412347000	두께가 15밀리미터 이상인 것	0.20	121	0.00	0
4412399000	기타	0.04	15	0.08	33
4412943000	배튼보드	0.00	1	0.00	0
4412996100	합판	0.05	47	0.00	0
4412999100	합판	3.71	2,639	2.62	2,180
4412999911	각 플라이가 6밀리미터 이하인 시트(sheet)만으로 구성된 것으로서 전체 두께가 6밀리미터 이상인 것	0.00	0	0.00	0
4412999999	기타	0.05	63	0.02	13
4413000000	고밀도화 목재	19.75	21	0.38	1
4414000000	목재의 그림틀, 사진틀 등	0.00	0	0.00	0

FTA 관련 통계 Section

HSK	품 목 명	2020		2021	
		물량(톤, 천m³)	금액(천\$)	물량(톤, 천m³)	금액(천\$)
4415100000	케이스, 상자 및 포장용기 등	0.00	0	0.00	0
4416000000	목재의 통 및 기타용기 등	0.05	1	0.00	0
4418200000	문, 문틀 및 문지방	24.53	16	0.34	6
4418999000	기타	169.64	193	131.38	178
4419110000	빵도마, 도마 및 이와 유사한 판	0.72	4	0.80	5
4419190000	기타	0.00	0	0.00	0
4419903000	젓가락	429.65	505	291.22	366
4419909000	기타	0.00	0	0.02	1
4420101000	목재의 조상	0.55	20	0.05	7
4420109000	목재의 기타 장식품	0.04	1	0.00	0
4420902020	신변장식용품 상자(칠기제품)	0.00	0	0.02	1
4420902030	제94류에 해당하지 아니하는 기타 가구(칠기제품)	0.00	0	0.02	1
4420902090	기타(칠기제품)	0.00	1	0.02	0
4420909010	담배 및 신변장식용품상자	0.00	0	0.01	1
4420909090	기타	0.00	0	0.01	0
4421100000	옷걸이	0.00	0	0.00	0
4421915000	부채, 핸드스크린, 이들의 살과 자루	0.00	0	0.00	0
4421999000	기타	0.00	0	0.60	3
4703110000	침엽수류의 것	54,558.84	28,562	54,229.95	37,742
4703211000	반표백한 것	0.00	0	21.57	11
4703212000	표백한 것	77,285.67	43,222	76,054.92	58,889
4703292000	표백한 것	12,579.30	6,086	11,684.30	7,895
4705000000	기계적 및 화학적 펄핑 공정을 결합하여 얻은 목재펄프	18,560.71	8,822	30,927.41	17,714
4707100000	표백하지 아니한 크라프트지 또는 판지나 파형지 또는 판지제의 것	45.88	4	0.00	0
4707200000	주로 표백화학펄프로 된 기타의 지 또는 판지제의 것	45.75	11	91.60	26
6802100000	타일 · 큐브와 이와 유사한 물품(사각형인지에 상관없으며 최대 표면적이 한 변이 7센티미터 미만인 정사각형의 면적이 내로 한정한다), 인공적으로 착색한 알갱이 · 조각 · 가루	0.00	0	0.01	0
6803009000	기타(가공 슬레이트 제품)	0.37	5	3.54	19
6804220000	그밖의 연마재료로 만든 것(응결된 것으로 한정한다)이나 도자제의 것	0.56	93	0.72	107
6804300000	수지석(手砥石)	0.01	3	0.00	0
6815990000	기타 석제품	23.72	54	3.40	23
9406100000	나무로 만든 것	255.11	378	385.95	595

3. 기타 주요국

1) PA

▣ 수출

HSK	품 목 명	2020		2021	
		물량(톤, 천m ³)	금액(천\$)	물량(톤, 천m ³)	금액(천\$)
	합 계	1,870.99	3,089	1870.99	2,850
0712320000	목이버섯(아우리클라리아종, 건조)	0.01	-	0.01	1
0712909000	채소류의 혼합물(건조)	0.02	-	0.02	-
0802120000	아몬드(탈각)	0.36	5	0.36	-
0802320000	호두(탈각)	0.02	-	0.02	-
0802420000	밤(탈각)	0.03	-	0.03	-
0811200000	나무딸기, 검은나무딸기, 오디, 로간베리(냉동)	27.74	87	27.74	-
0813500000	건조 견과류, 건조 과실의 혼합물	0.02	-	0.02	-
1302120000	감초로 만든것	-	4	0	15
2008191000	밤(조제저장처리)	0.08	1	0.08	2
4410119000	기타	0.01	1	0.01	-
4410199090	기타	-	-	0	-
4411149090	기타	0.07	54	0.07	52
4412315090	기타	-	2	0	-
4412999999	기타	-	-	0	-
4414000000	목재의 그림틀, 사진틀 등	0.34	74	0.34	3
4415100000	케이스, 상자 및 포장용기 등	0.44	8	0.44	4
4415200000	페렛, 박스페렛 등	1,202.85	1,160	1202.85	1,027
4418739000	기타	0.04	1	0.04	-
4419120000	젓가락	1.87	4	1.87	6
4419190000	기타	0.02	1	0.02	-
4419902000	대접(공기)	0.02	-	0.02	-
4419903000	젓가락	0.30	2	0.3	9
4419909000	기타	0.29	2	0.29	3
4420109000	목재의 기타 장식품	0.01	1	0.01	-
4420902020	신변장식용품 상자(철기제품)	0.08	7	0.08	-
4420902090	기타(철기제품)	0.02	2	0.02	1
4421100000	옷걸이	-	-	0	-
4421991000	스플.쿵.보빈.재봉상 털과 이와 유사한 것	9.95	11	9.95	13
4421999000	기타	9.53	70	9.53	104

FTA 관련 통계 Section

HSK	품 목 명	2020		2021	
		물량(톤, 천m³)	금액(천\$)	물량(톤, 천m³)	금액(천\$)
4504100000	블록, 판, 슈트 등(응집코르크와 제품)	-	-	0	3
4602199000	기타편조물류(기타 식물성재료의 농제공품, 지조세공품)	-	-	0	-
4707100000	표백하지 아니한 크라프트지 또는 판지나 파형지 또는 판지제의 것	96.44	1	96.44	-
4707200000	주로 표백화칼럼프로 된 기타의 지 또는 판지제의 것	207.37	33	207.37	-
4707900000	기타(선별하지 아니한 웨이스트와 스크랩을 포함한다)	198.67	47	198.67	-
4814901090	기타 벽지	0.36	9	0.36	3
6802911000	대리석	0.05	1	0.05	-
6802930000	화강암(기타)	0.47	3	0.47	-
6802990000	기타석(기타)	-	-	0	-
6804100000	밀스톤(millstone)과그라인드스톤(grindstone)[밀링(milling)용·그라인딩(grinding)용·펄핑(pulping)용으로 한정한다]	11.07	292	11.07	196
6804220000	그밖의연마재료로만든것(응결된것으로 한정한다)이나도자제의 것	5.47	233	5.47	545
6804300000	수지석(手砥石)	0.13	5	0.13	4
6814100000	판·시트(sheet)·스트립(strip)(응결시키거나재생한운모의것으로 한정하며 지지물에 부착한것인지에 상관없다)	3.90	89	3.9	52
6815990000	기타 석제품	92.94	879	92.94	687
709592000	표고버섯(신선/냉장)	-	-	0	-
811901000	밥(냉동)	-	-	0	-
2517492000	화강암(입상·파편상·분상)	-	-	0	1
4409299000	기타	-	-	0	-
4411121000	기계적 가공이나 표면을 피복하지 아니한 것(두께 5밀리 이하)	-	-	0	16
4411131000	기계적 가공이나 표면을 피복하지 아니한 것(두께가 5밀리 미터 초과 9밀리미터 이하인 것)	-	-	0	24
4411141000	기계적 가공이나 표면을 피복하지 아니한 것(두께가 9밀리 미터를 초과하는 것)	-	-	0	55
4412314029	기타	-	-	0	5
4412399000	기타	-	-	0	2
4412999100	합판	-	-	0	-
4413000000	고밀도화 목재	-	-	0	-
4420101000	목재의 조상	-	-	0	2
4420909010	담배 및 신변장식용품상자	-	-	0	8
4420909020	제94류에 해당하지 아니하는 기타 가구	-	-	0	6
4420909090	기타	-	-	0	-
4602111000	바구니(대나무제의 것)	-	-	0	-
6802230000	화강암(비석용 또는 건축용)	-	-	0	-
6803009000	기타(가공 슬레이트 제품)	-	-	0	-
6804230000	천연석으로 만든 것	-	-	0	1

III. FTA 관련 HSK별 현황 / 3. 기타 주요국

■ 수입

HSK	품 목 명	2020		2021	
		물량(톤, 천m³)	금액(천\$)	물량(톤, 천m³)	금액(천\$)
	합 계	280,295.30	266,650	253,621.78	308,469
0602109000	기타(뿌리없는 삼수·접수)	0.09	3	-	-
0602209000	수목과 관목(기타)	0.15	34	0.05	11
0602909090	수목과 관목(기타)	-	-	-	-
0604201000	이끼와 지의	26.67	117	24.08	144
0604209000	식물의 잎, 가지와 그 밖의 부분, 풀, 이끼, 지의(기타)	20.17	309	52.04	694
0604901000	이끼와 지의(기타)	167.33	789	117.47	658
0604909000	식물의 잎, 가지와 그 밖의 부분, 풀, 이끼, 지의(기타)	0.24	6	2.81	64
0710900000	채소류의 혼합물(냉동)	301.76	713	359.24	849
0712909000	채소류의 혼합물(건조)	-	-	-	-
0714901090	참뿌리(기타)	-	-	-	-
0802320000	호두(탈각)	267.87	1,634	427.28	3,135
0802520000	탈각한 것(피스타치오)	-	-	-	-
0802901020	잣(탈각)	-	-	-	-
0802909000	기타견과류	-	-	-	-
0811200000	나무딸기, 검은나무딸기, 오디, 로간베리(냉동)	464.79	1,493	281.41	1,223
0811901000	밤(냉동)	0.11	1	0.02	-
0811909000	냉동 과일, 냉동 견과류(기타)	9,604.58	26,608	10,201.82	31,164
0813500000	건조 견과류, 건조 과실의 혼합물	-	-	-	-
1106201000	사고·뿌리 또는 껍질의 것(참뿌리의것)	-	-	0.51	6
1106209000	사고·뿌리 또는 껍질의 것(기타)	11.13	159	4.25	74
1209991090	기타산립수종자	0.77	11	2.43	39
1211901940	박하	0.15	4	-	-
1211901970	구기자	-	-	-	-
1211909010	사인(砂仁)	-	-	-	-
1211909090	기타	0.21	7	0.99	32
1404902090	기타(수과)	-	-	-	-
1404903090	기타식물잎	-	-	-	-
1404906090	기타 염색·유연용 식물성원료	131.46	238	111.63	236
1404909000	기타 식물성 생산품	44.41	226	38.27	254
2008191000	밤(조제저장처리)	-	-	-	-
2516120000	화강암(직·정사각형 블록상 또는 슬랩상)	-	-	-	-
2516209000	사암(직·정사각형 블록상 또는 슬랩상)	-	-	0.20	1
4401110000	침엽수류	-	-	0.10	2

FTA 관련 통계 Section

HSK	품 목 명	2020		2021	
		물량(톤, 천m³)	금액(천\$)	물량(톤, 천m³)	금액(천\$)
4401120000	활엽수류	0.04	1	0.04	1
4401210000	칩상 또는 삭편상(칩엽수)	-	-	0.07	3
4401310000	목재펠릿(펠나무)	1,223.60	245	-	-
4401400000	톱밥,목재의 웨이스트(waste)와 스크랩(scrap)	0.01	-	-	-
4402901000	성형목탄	0.01	-	0.03	-
4402909000	기타목탄	-	-	0.03	-
4403129000	기타	-	-	0.03	24
4403499000	기타	0.29	106	0.77	277
4403991010	자단(원목)	-	-	-	30
4403999000	기타	0.20	115	0.61	334
4404200000	활엽수류, 목재의 막대(공구의 자루 등)	-	-	0.10	2
4407112000	라디에타소나무	553.92	90,001	477.63	98,838
4407119000	기타	0.44	71	0.18	31
4407121000	전나무(아비에스 종)	-	-	0.98	479
4407195000	편백나무	-	1	-	-
4407991040	호도나무(제재목)	0.15	61	-	-
4407999000	기타	0.63	332	0.76	384
4408109100	합판 제조용의 것	42.24	9,265	36.73	8,081
4408399099	기타(열대산 목재의 단판 등)	-	-	-	11
4409229000	기타	19.71	33	110.12	166
4409299000	기타	231.17	269	47.68	56
4410121000	배향성이 있는 스트랜드보드 및 웨이퍼보드(미가공)	9.97	1,985	5.84	2,018
4410129000	배향성이 있는 스트랜드보드 및 웨이퍼보드(기타)	3.98	781	3.05	1,093
4411131000	기계적 가공이나 표면을 피복하지 아니한 것(두께가 5밀리미터 초과 9밀리미터 이하인 것)	0.15	32	-	-
4411141000	기계적 가공이나 표면을 피복하지 아니한 것(두께가 9밀리미터를 초과하는 것)	0.33	62	-	-
4411149090	기타	-	2	-	-
4412337000	두께가 15밀리미터 이상인 것	-	64	-	-
4412391000	두께가 6밀리미터 미만인 것	-	-	-	-
4412399000	기타	2.08	1,051	1.49	880
4414000000	목재의 그림틀, 사진틀 등	-	1	0.02	1
4415100000	케이스, 상자 및 포장용기 등	-	-	0.23	1
4415200000	펠렛, 박스펠렛 등	902.03	770	1,127.41	1,001
4416000000	목재의 통 및 기타용기 등	0.48	-	0.05	-
4418999000	기타	-	-	-	-

III. FTA 관련 HSK별 현황 / 3. 기타 주요국

HSK	품 목 명	2020		2021	
		물량(톤, 천m³)	금액(천\$)	물량(톤, 천m³)	금액(천\$)
4419190000	기타	0.09	3	-	-
4419901000	빵도마, 도마 및 이와 유사한 판	-	-	5.31	16
4419909000	기타	0.22	5	-	1
4420101000	목재의 조상	0.01	-	-	-
4420109000	목재의 기타 장식품	0.08	2	-	-
4420901000	기목 세공과 삼각 세공한 목재	-	-	0.02	1
4420902010	담배상자(칠기제품)	-	-	-	-
4420902020	신변장식용품 상자(칠기제품)	-	-	-	-
4420902030	제94류에 해당하지 아니하는 기타 가구(칠기제품)	-	-	-	-
4420902090	기타(칠기제품)	0.02	-	0.01	-
4420909010	담배 및 신변장식용품상자	-	-	0.01	1
4420909090	기타	1.94	14	3.03	31
4421100000	옷걸이	0.40	8	-	-
4421994000	포장용의 목재블록	-	-	-	-
4421995000	부채, 핸드스크린, 이들의 살과 자루	0.02	-	-	-
4421999000	기타	0.72	41	2.68	100
4504900000	기타(응집코르크와 제품)	-	-	-	-
4601221000	매트류(등나무계)	0.02	-	-	-
4602120000	등나무계의 것	0.06	3	-	-
4602199000	기타편조물류(기타 식물성재료의 농세공품, 지조세공품)	0.44	18	0.09	8
4703110000	침엽수류의 것	19,449.01	10,938	16,833.42	12,767
4703212000	표백한 것	35,799.40	20,602	26,373.66	21,254
4703292000	표백한 것	206,401.72	95,504	194,437.89	120,865
4705000000	기계적 및 화학적 펄핑 공정을 결합하여 얻은 목재펄프	-	-	295.82	142
4707100000	표백하지 아니한 크라프트지 또는 판지나 파형지 또는 판지계의 것	2,303.08	392	0.01	-
4707200000	주로 표백화학펄프로 된 기타의 지 또는 판지계의 것	1,740.92	473	2,205.49	763
6802990000	기타석(기타)	-	-	-	-
6804220000	그밖의연마재료로만든것(응결된것으로 한정한다)이나노자계의것	0.14	6	0.79	34
6804300000	수지석(手砥石)	0.68	11	0.52	16
6815990000	기타 석제품	563.01	1,030	24.58	173

2) EAEU

■ 수출

HSK	품 목 명	2020		2021	
		물량(톤, 천m³)	금액(천\$)	물량(톤, 천m³)	금액(천\$)
	합 계	506.03	1,143	1,870.99	1,475
0602909090	수목과 관목(기타)	1.08	7	0.78	12
0709591000	송이버섯(신선/냉장)	-	-	-	-
0709592000	표고버섯(신선/냉장)	0.02	-	-	-
0712391020	표고버섯(건조)	-	-	-	-
0712902010	고사리(건조)	0.02	-	-	-
0802120000	아몬드(탈각)	-	-	-	-
0802410000	밤(미탈각)	-	-	0.02	-
1211909010	사인(砂仁)	0.13	7	-	-
1404909000	기타 식물성 생산물	-	-	0.40	-
2008191000	밤(조제저장처리)	1.06	10	1.19	10
2517499000	기타(입상·파편상·분상)	0.20	7	-	-
4402909000	기타목탄	-	-	0.30	1
4410112000	기타 목재의 것(멜라민종이피복)	-	-	-	-
4411139000	기타	0.07	50	-	-
4411141000	기계적 가공이나 표면을 피복하지 아니한 것(두께가 9밀리미터를 초과하는 것)	0.03	23	0.01	11
4411149090	기타	-	-	0.01	99
4411949000	섬유판(기타)	-	6	-	2
4412315090	기타	-	-	0.23	184
4412994100	합판	-	1	-	-
4412999100	합판	0.01	15	-	-
4412999999	기타	-	2	-	2
4414000000	목재의 그림틀, 사진틀 등	0.04	1	0.03	1
4415100000	케이스, 상자 및 포장용기 등	0.01	2	-	-
4415200000	페렛, 박스페렛 등	-	-	8.01	26
4417000000	목재의 공구 등	-	-	-	-
4418200000	문, 문틀 및 문지방	1.13	22	-	-
4418400000	콘크리트구조물 작업용의 셋터	245.63	191	52.78	32
4418999000	기타	1.64	24	-	-
4419120000	젓가락	-	-	0.01	-

III. FTA 관련 HSK별 현황 / 3. 기타 주요국

HSK	품 목 명	2020		2021	
		물량(톤, 천m³)	금액(천\$)	물량(톤, 천m³)	금액(천\$)
4419190000	기타	-	-	0.33	2
4419903000	젓가탁	0.73	2	0.51	1
4419909000	기타	0.02	-	-	-
4420109000	목재의 기타 장식품	0.24	3	-	-
4420902020	신변장식용품 상자(칠기제품)	0.11	4	0.17	8
4420902090	기타(칠기제품)	0.01	2	-	-
4420909020	제94류에 해당하지 아니하는 기타 가구	-	-	0.20	3
4421100000	옷걸이	-	-	0.01	-
4421915000	부채, 핸드스크린, 이들의 살과 자루	-	-	-	-
4421999000	기타	3.11	74	273.95	653
4504100000	블록, 판, 쉬트 등(응집코르크와 제품)	0.28	17	0.06	6
4601212000	밭(대나무제)	-	-	0.01	-
4602112000	쟁반, 접시, 기타주방용품 등(대나무 제품)	-	-	0.32	9
4602120000	등나무제의 것	-	-	0.01	2
4602199000	기타편조물류(기타 식물성재료의 농세공품, 지조세공품)	0.12	2	-	-
4707300000	신문, 잡지 및 이와 유사한 인쇄물 등 주로 기계펄프로 만들어진 지 또는 판지의 것	-	-	-	-
4707900000	기타(선별하지 아니한 웨이스트와 스크랩을 포함한다)	-	-	0.14	4
6802100000	타일·큐브와이와유사한물품(사각형인지에상관없으며최대 표면적이한변이7센티미터미만인정사각형의면적이내로한정한다),인공적으로착색한알갱이·조각·가루	0.02	-	5.65	3
6802211000	대리석	214.53	365	0.80	2
6802230000	화강암(비석용 또는 건축용)	0.22	2	-	-
6802299000	기타석(비석용 또는 건축용)	0.22	1	-	-
6802911000	대리석	20.50	50	30.42	65
6802930000	화강암(기타)	2.38	3	206.51	148
6802990000	기타석(기타)	0.55	9	-	-
6803009000	기타(가공 슬레이트 제품)	-	-	0.23	5
6804100000	밀스톤(millstone)과그라인드스톤(grindstone)[밀링(milling)용·그라인딩(grinding)용·펄핑(pulping)용으로한정한다]	1.92	54	0.03	3
6804220000	그밖의연마재료로만든것(응결된것으로한정한다)이나도자제의것	3.45	139	3.21	123
6804230000	천연석으로만든것	0.01	1	-	-
6804300000	수지석(手砥石)	1.28	14	1.89	16
6815990000	기타 석제품	5.26	33	6.98	42

FTA 관련 통계 Section

■ 수입

HSK	품 목 명	2020		2021	
		물량(톤, 천m³)	금액(천\$)	물량(톤, 천m³)	금액(천\$)
	합 계	330,337.16	234,452	345,472.16	366,267
0505100000	새털(솜털 및 충전재용 깃털)	2.00	142	1.41	170
0505100000	새털(솜털 및 충전재용 깃털)	2.00	142	1.41	170
0602902099	기타 산림수(기타)	0.01	-	-	-
0602909090	수목과 관목(기타)	-	-	0.01	1
0709591000	송이버섯(신선/냉장)	0.09	3	-	-
0802320000	호두(탈각)	-	-	0.80	3
0802901020	잣(탈각)	-	-	-	-
0811909000	냉동 과일, 냉동 견과류(기타)	1.76	8	1.76	8
1106209000	사과·뿌리 또는 껍질의 것(기타)	-	-	-	-
1209991090	기타산림수종자	-	-	-	-
1211901600	감초	185.42	387	125.81	314
1211901940	박하	-	-	0.02	1
1302199039	기타(담귀, 오미자, 작약, 천궁, 황기추출물 이외 기타)	-	-	0.59	92
1704901000	감초 추출물	-	-	-	-
2514009000	슬레이트(기타)	0.25	11	1.25	14
2516110000	화강암(조상의 것 또는 거칠게 다듬은 것)	-	-	40.00	4
2516901000	기타 석비용 또는 건축용의 암석(조상의 것 또는 거칠게 다듬은 것)	128.69	14	-	-
3806101000	로진	-	-	-	-
4401110000	침엽수류	11.82	2	12.26	3
4401120000	활엽수류	49.66	5	68.33	17
4401210000	침상 또는 삭편상(침엽수)	27.81	2	1,777.50	71
4401229000	침상 또는 삭편상(활엽수)	-	-	415.00	43
4401310000	목재펠릿(빨나무)	164,592.77	18,222	166,551.71	22,241
4401390000	기타(빨나무)	639.57	78	1,379.60	191
4401400000	톱밥, 목재의 웨이스트(waste)와 스크랩(scrap)	20.77	5	193.80	8
4402109000	기타(대나무계)	0.01	-	-	-
4402909000	기타목탄	11.51	9	-	-
4403261000	삼나무	-	-	0.03	4
4403991040	물푸레나무(원목)	0.43	353	-	-
4407111000	적송	37.86	9,394	74.93	30,055
4407112000	라디에타소나무	0.75	208	0.28	91

III. FTA 관련 HSK별 현황 / 3. 기타 주요국

HSK	품 목 명	2020		2021	
		물량(톤, 천m³)	금액(천\$)	물량(톤, 천m³)	금액(천\$)
4407119000	기타	14.84	3,299	13.23	4,836
4407121000	전나무(아비에스 종)	15.55	2,465	22.33	5,888
4407122000	가문비나무(피세아 종)	213.88	42,253	250.34	95,525
4407193000	전나무류(아비에스 종 제외)	46.75	12,684	80.89	30,347
4407194000	낙엽송	1.25	210	1.43	267
4407199000	기타	-	-	0.92	302
4407950000	물푸레나무(제재목)	-	-	0.03	38
4407960000	자작나무(베틀라 종)의 것	0.24	204	0.22	204
4407972000	사시나무	0.15	44	0.47	150
4407999000	기타	-	-	0.01	10
4408109100	합판 제조용의 것	14.36	2,087	20.41	2,611
4408109910	삼나무(집엽수류 단판, 합판용 단판, 기타 목재)	-	-	-	-
4408109950	낙엽송(집엽수류 단판, 합판용 단판, 기타 목재)	-	-	-	5
4408909395	자작나무(단판 등)	-	2	-	2
4408909910	합판 제조용	-	-	0.86	190
4408909920	무늬목	-	-	0.02	13
4409101000	사이딩(Siding)	64.15	36	-	-
4409109000	기타	0.08	1	248.68	323
4409299000	기타	44.30	28	114.59	162
4410121000	배향성이 있는 스트랜드보드 및 웨이퍼보드(미가공)	0.12	23	2.21	759
4410129000	배향성이 있는 스트랜드보드 및 웨이퍼보드(기타)	-	-	1.95	661
4411129000	기타	-	-	-	1
4411139000	기타	-	-	0.02	29
4411149090	기타	-	-	-	1
4411929010	마루판	0.01	7	0.01	8
4411929090	기타	-	-	-	-
4412311000	열대산 합판(두께3.2mm미만)	-	-	-	-
4412313000	열대산 합판(4mm-6mm)	-	-	0.81	539
4412317090	기타	-	-	0.70	663
4412331000	두께가 3.2밀리미터 미만인 것	0.01	9	0.01	5
4412333000	두께가 4밀리미터 이상 6밀리미터 미만인 것	0.91	943	1.82	1,893
4412334010	두께가 6밀리미터 이상 8밀리미터 미만인 것	6.30	5,219	6.44	5,639
4412334020	두께가 8밀리미터 이상 10밀리미터 미만인 것	12.35	11,428	8.90	8,303

FTA 관련 통계 Section

HSK	품 목 명	2020		2021	
		물량(톤, 천m³)	금액(천\$)	물량(톤, 천m³)	금액(천\$)
4412335000	두께가 10밀리미터 이상 12밀리미터 미만인 것	0.65	290	0.14	83
4412336000	두께가 12밀리미터 이상 15밀리미터 미만인 것	11.38	9,273	8.65	8,020
4412337000	두께가 15밀리미터 이상인 것	32.26	23,576	23.92	19,179
4412341000	두께가 3.2밀리미터 미만인 것	-	-	-	-
4412345000	두께가 10밀리미터 이상 12밀리미터 미만인 것	0.89	396	-	-
4412347000	두께가 15밀리미터 이상인 것	0.20	121	-	-
4412399000	기타	0.04	15	0.08	33
4412943000	배튼보드	-	1	-	-
4412994919	기타	-	-	-	-
4412995911	각 플라이가 6밀리미터 이하인 시트(sheet)만으로 구성된 것으로서 전체 두께가 6밀리미터 이상인 것	-	-	-	9
4412996100	합판	0.05	47	-	-
4412999100	합판	3.71	2,639	2.62	2,180
4412999911	각 플라이가 6밀리미터 이하인 시트(sheet)만으로 구성된 것으로서 전체 두께가 6밀리미터 이상인 것	-	-	-	-
4412999919	기타	-	-	-	-
4412999999	기타	0.05	65	0.02	13
4413000000	고밀도화 목재	19.75	21	0.38	1
4414000000	목재의 그림틀, 사진틀 등	-	-	-	-
4415100000	케이스, 상자 및 포장용기 등	-	-	-	-
4416000000	목재의 통 및 기타용기 등	0.05	1	-	-
4418200000	문, 문틀 및 문지방	24.53	16	0.34	6
4418751000	파케이패널(parquet panel)	5.80	35	44.29	214
4418759000	기타	-	-	0.02	1
4418999000	기타	169.64	193	131.38	178
4419110000	빵도마, 도마 및 이와 유사한 판	0.72	4	0.80	5
4419190000	기타	-	-	-	-
4419903000	젓가락	429.65	505	291.22	366
4419909000	기타	-	-	0.02	1
4420101000	목재의 조상	0.55	20	0.05	7

III. FTA 관련 HSK별 현황 / 3. 기타 주요국

HSK	품 목 명	2020		2021	
		물량(톤, 천m³)	금액(천\$)	물량(톤, 천m³)	금액(천\$)
4420109000	목재의 기타 장식품	0.04	1	-	-
4420902020	신변장식용품 상자(칠기제품)	-	-	0.02	1
4420902030	제94류에 해당하지 아니하는 기타 가구(칠기제품)	-	-	0.02	1
4420902090	기타(칠기제품)	-	1	0.02	-
4420909010	담배 및 신변장식용품상자	-	-	0.01	1
4420909090	기타	-	-	0.01	-
4421100000	옷걸이	-	-	-	-
4421915000	부채, 핸드스크린, 이들의 살과 자루	-	-	-	-
4421999000	기타	-	-	0.60	3
4703110000	침엽수류의 것	54,558.84	28,562	54,229.95	37,742
4703211000	반표백한 것	-	-	21.57	11
4703212000	표백한 것	77,372.32	43,267	76,098.67	58,915
4703292000	표백한 것	12,579.30	6,086	11,684.30	7,895
4705000000	기계적 및 화학적 펄핑 공정을 결합하여 얻은 목재펄프	18,560.71	8,822	30,927.41	17,714
4707100000	표백하지 아니한 크라프트지 또는 판지나 파형지 또는 판지제의 것	45.88	4	-	-
4707200000	주로 표백화학펄프로 된 기타의 지 또는 판지제의 것	45.75	11	91.60	26
6801000000	포석·연석·판석[천연석제로 한정하며, 슬레이트(slate)는 제외한다]	-	-	18.00	10
6802100000	타일·큐브와 이와 유사한 물품(사각형인지에 상관없으며 최대 표면적이 한 변이 7센티미터 미만인 정사각형의 면적이 내로 한정한다), 인공적으로 착색한 알갱이·조각·가루	-	-	0.01	-
6802911000	대리석	46.20	20	78.63	33
6803009000	기타(가공 슬레이트 제품)	0.37	5	3.54	19
6804220000	그밖의 연마재료로 만든 것(응결된 것으로 한정한다)이나 도자제의 것	0.56	93	0.72	107
6804300000	수지석(手砥石)	0.01	3	-	-
6815990000	기타 석제품	23.72	54	3.40	23
9406100000	나무로 만든 것	255.11	378	385.95	595

3) CPTPP

■ 수출

HSK	품 목 명	2020		2021	
		물량(톤, 천m³)	금액(천\$)	물량(톤, 천m³)	금액(천\$)
	합 계	187,532.30	101,047	1,870.99	120,708
0106320000	앵무류(패로트류, 파라키프류, 금강앵무류를 포함한다)	-	-	-	-
0505100000	새털(솜털 및 충전재용 깃털)	802.23	6,827	401.69	5,877
0602109000	기타(뿌리없는 삽수·접수)	0.05	-	-	-
0602209000	수목과 관목(기타)	-	-	0.37	16
0602902019	소나무(기타)	-	-	0.07	1
0602902099	기타 산림수(기타)	-	-	0.04	-
0602909030	뽕나무	0.27	7	-	-
0602909090	수목과 관목(기타)	42.17	542	39.69	533
0604201000	이끼와 지의	-	-	0.02	-
0604209000	식물의 잎, 가지와 그 밖의 부분, 풀, 이끼, 지의(기타)	0.01	-	-	-
0604901000	이끼와 지의(기타)	2.97	105	1.20	35
0604909000	식물의 잎, 가지와 그 밖의 부분, 풀, 이끼, 지의(기타)	0.02	1	0.01	2
0706903000	더덕	-	-	0.02	1
0706904000	도라지	1.10	7	1.65	18
0709591000	송이버섯(신선/냉장)	1.37	380	1.33	647
0709592000	표고버섯(신선/냉장)	19.27	183	18.45	185
0709991000	고사리(신선/냉장)	0.09	-	0.13	1
0710805000	고사리(냉동)	0.88	4	1.19	8
0710806000	송이버섯(냉동)	0.06	3	-	-
0710808010	취(참취, 개미취, 곰취, 미역취)	4.42	23	3.02	16
0710808020	고려영경취(곤드레)	0.13	1	0.13	1
0710900000	채소류의 혼합물(냉동)	9.29	30	6.77	29
0711905010	고사리(일시저장처리)	0.06	1	-	-
0712320000	목이버섯(아우리쿨라리아종, 건조)	0.63	22	1.98	63
0712391010	송이버섯(건조)	-	1	-	1
0712391020	표고버섯(건조)	1.78	89	4.60	70
0712391030	영지버섯	11.36	18	3.43	181
0712902010	고사리(건조)	1.93	50	2.01	65
0712902094	고비(건조)	-	-	-	-
0712902095	더덕	0.07	-	0.05	-
0712902096	취(참취, 개미취, 곰취, 미역취)	1.77	40	1.65	41
0712902097	고려영경취(곤드레)	0.69	21	0.97	36
0712909000	채소류의 혼합물(건조)	1.51	21	2.50	41
0802110000	아몬드(미탈각)	-	-	0.59	10
0802120000	아몬드(탈각)	5.28	85	29.75	203

III. FTA 관련 HSK별 현황 / 3. 기타 주요국

HSK	품 목 명	2020		2021	
		물량(톤, 천m³)	금액(천\$)	물량(톤, 천m³)	금액(천\$)
0802220000	헤즐너트펠버트(탈각)	3.00	31	-	-
0802320000	호두(탈각)	3.73	36	3.38	34
0802410000	밤(미탈각)	3.94	20	10.08	44
0802420000	밤(탈각)	59.63	569	73.10	727
0802510000	피스타치오	4.20	44	3.83	53
0802520000	탈각한 것(피스타치오)	2.38	45	-	-
0802610000	껍데기를 벗기지 않은 것(마카다미아 너트)	-	-	0.01	-
0802620000	껍데기를 벗긴 것(마카다미아 너트)	1.75	34	9.92	179
0802901010	잣(미탈각)	0.06	4	-	-
0802901020	잣(탈각)	0.04	4	0.17	1
0802902020	은행(탈각)	0.84	10	2.59	36
0802909000	기타견과류	5.80	79	4.98	56
0810200000	나무딸기, 검은나무딸기, 오디, 로간베리	-	-	0.06	2
0810709000	감(신선)	0.97	4	0.10	-
0810903000	대추(신선)	6.26	95	0.23	5
0811200000	나무딸기, 검은나무딸기, 오디, 로간베리(냉동)	28.54	91	3.77	22
0811901000	밤(냉동)	54.08	182	102.87	308
0811902000	대추(냉동)	-	-	0.01	-
0811903000	잣(냉동)	-	-	-	1
0811909000	냉동 과일, 냉동 견과류(기타)	211.08	919	228.10	1,054
0813401000	감(건조)	271.60	3,817	235.05	3,487
0813402000	대추(건조)	6.95	153	13.26	329
0813500000	건조 견과류, 건조 과실의 혼합물	5.57	113	11.01	134
1106209000	사과·뿌리 또는 껍질의 것(기타)	0.90	8	2.88	27
1209991090	기타산림수종자	0.09	10	-	-
1211201110	산양삼	-	10	0.11	16
1211201211	본삼(백삼)	0.55	67	1.10	136
1211201219	기타	0.06	1	0.01	4
1211201311	본삼	0.40	26	0.12	66
1211201319	기타	0.14	34	3.01	311
1211901500	두충	-	-	0.01	-
1211901600	감초	0.72	15	1.80	38
1211901940	박하	0.02	-	0.02	-
1211901950	초피	10.92	872	11.64	1,093
1211901960	도라지	0.55	14	0.30	15
1211901970	구기자	1.10	46	1.17	60
1211901980	오미자	0.01	-	-	-
1211909010	사인(砂仁)	1.56	91	-	-
1211909090	기타	64.03	2,303	76.83	2,668
1301901000	올레오레진	-	-	1.91	7

FTA 관련 통계 Section

HSK	품 목 명	2020		2021	
		물량(톤, 천m³)	금액(천\$)	물량(톤, 천m³)	금액(천\$)
1301909000	락, 겹, 기타	0.09	12	-	-
1302120000	감초로 만든것	0.41	7	0.43	6
1302199032	오미자 추출물	0.06	1	0.52	9
1302199039	기타(당귀, 오미자, 작약, 천궁, 황기추출물 이외 기타)	0.38	94	0.21	57
1401201000	등(조개거나 인발한 것)	0.48	6	-	-
1401209000	등(기타)	-	-	-	-
1401900000	기타	0.03	-	0.05	7
1404902090	기타(수피)	-	-	-	-
1404909000	기타 식물성 생산품	1.00	13	8.88	17
1704901000	감초 추출물	-	-	0.31	6
2003901000	표고버섯(조제저장처리)	0.65	9	0.02	-
2005910000	죽순(조제저장처리)	1.97	3	0.62	1
2005994000	고려엉겅퀴(콘드레)(조제,보존 처리)	0.12	2	1.56	25
2008191000	밤(조제저장처리)	483.65	2,312	180.13	827
2008994000	열장초피	71.32	1,305	47.50	1,073
2106909060	도토리분	2.42	24	4.01	44
2516120000	화강암(적·정사각형 블록상 또는 슬랩상)	232.00	57	185.91	47
2516909000	기타 석비용 또는 건축용의 암석(기타)	-	-	8.15	2
2517492000	화강암(입상·파편상·분상)	-	-	0.30	1
2517499000	기타(입상·파편상·분상)	4,169.30	783	2,986.85	573
3806101000	로진	58.64	73	0.38	1
4401310000	목재펠릿(땃나무)	-	-	-	-
4401390000	기타(땃나무)	20.53	6	0.53	1
4402101000	성형목탄(대나무제)	-	-	0.01	-
4402901000	성형목탄	141.66	244	248.03	463
4402909000	기타목탄	33.36	51	33.30	53
4403211000	적송	-	-	-	1
4403219000	기타	-	-	-	-
4403251000	삼나무	-	-	-	1
4403259000	기타	-	-	-	-
4403269000	기타	-	-	-	-
4403950000	자작나무(베틀라 종)의 것(모든 횡단면의 치수가 15센티미터 이상인 것으로 한정)	-	-	-	3
4403980000	유클립투스(유클립투스 종)의 것	-	-	0.16	44
4403994000	오동나무(원목)	-	-	-	-
4404100000	침엽수류, 목재의 막대(공구의 자루 등)	-	-	0.05	1
4404200000	활엽수류, 목재의 막대(공구의 자루 등)	0.22	12	0.07	3
4405000000	목모와 목분	-	-	50.30	27

III. FTA 관련 HSK별 현황 / 3. 기타 주요국

HSK	품 목 명	2020		2021	
		물량(톤, 천m³)	금액(천\$)	물량(톤, 천m³)	금액(천\$)
4407111000	적송	1.29	724	-	4
4407112000	라디에타소나무	0.02	16	-	-
4407119000	기타	-	-	0.01	1
4407122000	가문비나무(피세아 종)	5.64	3,940	1.71	1,567
4407191000	삼나무	0.01	4	-	-
4407192010	더글러스피	0.09	144	-	8
4407192020	헬록	0.20	199	0.21	213
4407195000	편백나무	-	-	0.01	13
4407199000	기타	1.23	729	-	-
4407220000	비롤라·임부아 및 발사	-	-	-	5
4407291000	케루잉, 라민, 카폴, 종공, 멜바우, 제루통 및 켈파스 (열대산 제재목)	0.10	93	0.01	1
4407299000	기타(열대산 제재목)	-	3	0.33	312
4407930000	단풍나무(제재목)	-	-	0.01	22
4407950000	물푸레나무(제재목)	-	2	-	-
4407991020	흑단(제재목)	-	8	-	11
4407991090	기타(황양, 화리, 철도목, 히코리의 제재목)	-	-	-	24
4407999000	기타	-	-	0.04	5
4408109990	기타(침엽수류 단판, 합판용 단판, 기타 목재)	-	-	0.02	13
4408399032	무늬목	-	-	-	1
4408909380	무늬목	-	18	-	17
4408909490	오동나무(단판 등)	-	-	-	15
4408909910	합판 제조용	0.01	24	-	2
4408909990	기타	0.01	23	-	10
4409101000	사이딩(Siding)	-	-	0.01	7
4409109000	기타	-	-	0.01	1
4409210000	대나무계의 것(활엽수류)	-	-	0.83	52
4409229000	기타	0.01	-	0.46	40
4409299000	기타	0.02	-	14.00	85
4410111000	기타 목재의 것(미가공)	-	3	-	-
4410119000	기타	1.05	816	0.89	752
4410191090	기타	-	-	-	-
4410199090	기타	0.01	13	0.01	43
4410900000	기타	0.08	36	-	9
4411121000	기계적 가공이나 표면을 피복하지 아니한 것(두께 5밀리 이하)	14.10	4,396	10.92	3,738

FTA 관련 통계 Section

HSK	품 목 명	2020		2021	
		물량(톤, 천m³)	금액(천\$)	물량(톤, 천m³)	금액(천\$)
4411129000	기타	0.27	306	0.19	246
4411131000	기계적 가공이나 표면을 피복하지 아니한 것(두께가 5밀리미터 초과 9밀리미터 이하인 것)	0.44	135	1.02	347
4411139000	기타	0.05	30	0.03	16
4411141000	기계적 가공이나 표면을 피복하지 아니한 것(두께가 9밀리미터를 초과하는 것)	2.46	839	1.67	687
4411149010	마루판	-	-	-	-
4411149090	기타	1.42	1,446	1.34	1,255
4411921000	섬유판(0.8g/cm²초과)	-	3	-	-
4411929010	마루판	0.46	266	0.10	61
4411929090	기타	-	23	0.11	90
4411949000	섬유판(기타)	-	4	-	16
4412101010	두께가 6밀리미터 미만인 것(대나무제의 것)	-	2	-	14
4412101020	두께가 6밀리미터 이상인 것	-	-	-	-
4412102000	마루판	0.01	15	-	-
4412109010	각 플라이가 6밀리미터 이하의 쉬트만으로 구성된 것으로서 전체두께가 6밀리미터 이상인 것	-	1	-	-
4412311000	열대산 합판(두께3.2mm미만)	-	5	-	-
4412313000	열대산 합판(4mm-6mm)	-	-	-	-
4412314029	기타	-	-	0.02	5
4412315090	기타	-	2	-	-
4412317010	적어도 한쪽 외면의 플라이(ply)가 이류의 국내주 제1호의 열대산 목재인 것	0.03	30	-	-
4412317090	기타	-	16	-	2
4412332000	두께가 3.2밀리미터 이상 4밀리미터 미만인 것	-	-	-	-
4412334020	두께가 8밀리미터 이상 10밀리미터 미만인 것	0.03	36	0.01	23
4412335000	두께가 10밀리미터 이상 12밀리미터 미만인 것	-	-	-	1
4412336000	두께가 12밀리미터 이상 15밀리미터 미만인 것	-	-	-	1
4412337000	두께가 15밀리미터 이상인 것	0.20	296	0.06	195
4412341000	두께가 3.2밀리미터 미만인 것	0.01	49	-	-
4412346000	두께가 12밀리미터 이상 15밀리미터 미만인 것	0.05	46	0.05	64
4412399000	기타	-	-	0.01	32
4412941000	블록보드	0.02	39	-	-
4412994100	합판	0.02	10	-	11
4412994911	각 플라이가 6밀리미터 이하인 시트(sheet)만으로 구성된 것으로서 전체 두께가 6밀리미터 이상인 것	-	5	-	3

III. FTA 관련 HSK별 현황 / 3. 기타 주요국

HSK	품 목 명	2020		2021	
		물량(톤, 천m³)	금액(천\$)	물량(톤, 천m³)	금액(천\$)
4412994999	기타	-	2	0.02	16
4412995100	합관	0.02	13	0.03	22
4412995911	각 플라이가 6밀리미터 이하인 시트(sheet)만으로 구성된 것으로서 전체 두께가 6밀리미터 이상인 것	0.19	304	-	-
4412999100	합관	0.68	1,987	0.84	2,009
4412999991	각 플라이가 6밀리미터 이하인 시트(sheet)만으로 구성된 것으로서 전체 두께가 6밀리미터 이상인 것	0.02	17	-	-
4412999999	기타	0.32	401	0.31	335
4413000000	고밀도화 목재	75.19	63	80.75	83
4414000000	목재의 그림틀, 사진틀 등	72.85	1,302	97.66	1,504
4415100000	케이스, 상자 및 포장용기 등	427.57	561	464.92	927
4415200000	패렛, 박스패렛 등	4,399.13	4,156	3,600.32	2,891
4416000000	목재의 통 및 기타용기 등	21.98	22	33.02	42
4417000000	목재의 공구 등	5.34	357	5.76	452
4418100000	창문과 창문틀	3.68	554	1.91	604
4418200000	문, 문틀 및 문지방	10.26	518	59.12	135
4418739000	기타	0.04	1	-	-
4418749000	기타	0.50	10	-	-
4418799000	파아컷트페널	2.51	3	4.68	17
4418999000	기타	94.62	1,614	34.20	91
4419110000	빵도마, 도마 및 이와 유사한 판	0.61	8	0.41	5
4419120000	젓가락	2.62	7	3.98	12
4419190000	기타	2.01	14	3.09	40
4419901000	빵도마, 도마 및 이와 유사한 판	0.05	1	0.38	8
4419902000	대접(공기)	0.04	1	0.11	1
4419903000	젓가락	9.71	22	5.03	24
4419909000	기타	19.89	301	30.67	422
4420101000	목재의 조상	2.48	402	0.52	16
4420109000	목재의 기타 장식품	1.08	34	2.31	37
4420902020	신변장식용품 상자(칠기제품)	0.08	7	-	-
4420902030	제94류에 해당하지 아니하는 기타 가구(칠기제품)	0.84	10	0.01	-
4420902090	기타(칠기제품)	0.91	314	10.49	614
4420909010	담배 및 신변장식용품상자	0.02	-	0.07	14

FTA 관련 통계 Section

HSK	품 목 명	2020		2021	
		물량(톤, 천m³)	금액(천\$)	물량(톤, 천m³)	금액(천\$)
4420909020	제94류에 해당하지 아니하는 기타 가구	0.39	1	4.58	224
4420909090	기타	1.03	14	0.24	9
4421100000	옷걸이	17.49	107	9.19	45
4421913000	이쭌시개	0.10	-	0.05	-
4421915000	부채.핸드스크린.이들의 살과 자루	0.50	116	0.18	15
4421919000	기타	1.10	3	0.49	2
4421991000	스플.콕.보빈.제봉상 릴과 이와 유사한 것	98.84	232	254.44	483
4421993000	이쭌시개	3.50	64	4.46	83
4421994000	포장용의 목재블록	-	-	0.02	-
4421995000	부채.핸드스크린.이들의 살과 자루	0.27	8	0.43	11
4421999000	기타	133.29	768	194.58	1,554
4501100000	천연코르크(조상, 가공품)	3.63	31	0.93	9
4502000000	천연코르크(반제품)	-	-	-	-
4503100000	마개	0.01	-	-	-
4504100000	블록, 판, 쉬트 등(응집코르크와 제품)	0.37	7	1.11	9
4504900000	기타(응집코르크와 제품)	0.61	27	0.02	6
4601211000	매트류(대나무제)	0.02	1	1.10	1
4601212000	발(대나무제)	-	-	0.01	-
4601221000	매트류(등나무제)	-	-	0.01	-
4601930000	기타 조물제품(등나무제)	-	-	0.01	-
4602111000	바구니(대나무제의 것)	1.05	4	0.01	-
4602112000	쟁반, 접시, 기타주방용품 등(대나무 제품)	-	-	0.05	1
4602119000	기타(대나무 제품)	0.30	3	0.21	2
4602120000	등나무제의 것	0.20	47	0.05	5
4602199000	기타편조물류(기타 식물성재료의 농세공품, 지조세공품)	0.06	20	0.70	10
4701001000	표백하지 아니한 것	15.87	35	0.01	-
4703212000	표백한 것	106.10	86	170.23	135
4703292000	표백한 것	14,078.31	6,121	16,491.91	9,996

III. FTA 관련 HSK별 현황 / 3. 기타 주요국

HSK	품 목 명	2020		2021	
		물량(톤, 천m³)	금액(천\$)	물량(톤, 천m³)	금액(천\$)
4704290000	활엽수류의 것	-	-	7.26	1
4707100000	표백하지 아니한 크라프트지 또는 판지나 파형지 또는 판지제의 것	118,397.96	15,477	191,433.52	42,707
4707200000	주로 표백화학펄프로 된 기타의 지 또는 판지제의 것	6,586.23	2,771	9,234.94	4,091
4707300000	신문, 잡지 및 이와 유사한 인쇄물 등 주로 기계펄프로 만들어진 지 또는 판지의 것	6,115.70	1,430	3,971.54	1,151
4707900000	기타(선별하지 아니한 웨이스트와 스크랩을 포함한다)	28,810.40	3,985	22,243.65	4,732
4814901090	기타 벽지	50.35	719	55.83	915
6801000000	포석·연석·판석[천연석재로 한정하며, 슬레이트(slate)는 제외한다]	1.39	8	1.51	2
6802100000	타일·큐브와 이와 유사한 물품(사각형인지에 상관없으며 최대 표면적이 한 변이 7센티미터 미만인 정사각형의 면적이 내로 한정한다), 인공적으로 착색한 알갱이·조각·가루	26.56	20	95.40	42
6802211000	대리석	2.20	5	-	-
6802230000	화강암(비석용 또는 건축용)	7.48	6	4.34	13
6802299000	기타석(비석용 또는 건축용)	-	-	-	-
6802911000	대리석	9.06	96	9.86	171
6802930000	화강암(기타)	4.52	14	3.07	6
6802990000	기타석(기타)	61.83	237	29.95	139
6803001000	버루(가공 슬레이트 제품)	0.90	1	-	-
6803009000	기타(가공 슬레이트 제품)	2.59	40	1.04	26
6804100000	밀스톤(millstone)과 그라인드스톤(grindstone)[밀링(milling)용·그라인딩(grinding)용·펄핑(pulping)용으로 한정한다]	255.73	3,143	231.49	3,808
6804220000	그밖의 연마재료로 만든 것(응결된 것으로 한정한다)이나 도 자체의 것	134.70	3,151	126.42	4,246
6804230000	천연석으로 만든 것	6.99	364	1.64	395
6804300000	수지석(手砥石)	94.04	382	74.51	278
6814100000	판·시트(sheet)·스트립(strip)(응결시키거나 재생한 운모의 것으로 한정하며 지물에 부착한 것인지에 상관없다)	51.45	827	29.24	490
6815990000	기타 석제품	364.34	9,584	410.31	2,189
9406100000	나무로 만든 것	21.09	69	29.36	58

FTA 관련 통계 Section

■ 수입

HSK	품 목 명	2020		2021	
		물량(톤, 천m³)	금액(천\$)	물량(톤, 천m³)	금액(천\$)
	합 계	5,050,313.40	1,820,294	5,631,416.45	5,631,416
0106320000	앵무류(패로트류, 파라카이트류, 금강앵무류를 포함한다)	0.02	19	-	-
0505100000	새털(솜털 및 충전재용 깃털)	15.88	882	15.45	15
0602109000	기타(뿌리없는 삼수·접수)	6.34	276	5.69	6
0602205000	감나무	-	-	0.03	0
0602209000	수목과 관목(기타)	0.74	38	0.21	0
0602300000	철쭉속의 식물 및 진달래(접목한 것인지의 여부를 불문한다)	6.36	62	7.26	7
0602902040	편백	0.16	3	0.01	0
0602902061	단풍나무(분재용)	0.03	-	-	-
0602902069	단풍나무(기타)	0.28	3	0.17	0
0602902091	기타 산림수(분재용)	5.71	11	-	-
0602902099	기타 산림수(기타)	20.38	83	7.89	8
0602909010	목단	13.40	255	11.88	12
0602909020	동백	0.52	13	0.92	1
0602909090	수목과 관목(기타)	17.84	181	34.09	34
0604201000	이끼와 지의	26.68	122	24.08	24
0604202090	기타(은행잎이외/신선)	46.96	32	77.90	78
0604209000	식물의 잎, 가지와 그 밖의 부분, 풀, 이끼, 지의(기타)	2.03	46	4.30	4
0604901000	이끼와 지의(기타)	183.45	1,048	131.04	131
0604909000	식물의 잎, 가지와 그 밖의 부분, 풀, 이끼, 지의(기타)	62.85	849	37.28	37
0709591000	송이버섯(신선/냉장)	-	-	-	-
0709592000	표고버섯(신선/냉장)	-	-	0.01	0
0709596000	송로(신선/냉장)	0.12	90	0.27	0
0709991000	고사리(신선/냉장)	-	-	-	-
0710803000	죽순(냉동)	-	-	-	-
0710900000	채소류의 혼합물(냉동)	621.75	1,226	939.09	939
0711903000	죽순(일시저장처리)	-	-	-	-
0711905010	고사리(일시저장처리)	-	-	-	-
0712320000	목이버섯(아우리쿨라리아종, 건조)	24.60	192	33.04	33
0712391010	송이버섯(건조)	-	-	-	-
0712391020	표고버섯(건조)	45.04	427	112.02	112
0712391030	영지버섯	-	-	-	-
0712902010	고사리(건조)	0.05	1	0.06	0
0712902094	고비(건조)	-	-	-	-
0712902097	고려영경귀(곤드레)	-	-	-	-
0712909000	채소류의 혼합물(건조)	0.06	-	0.02	0
0714901090	취뿌리(기타)	0.30	2	-	-
0802110000	아몬드(미탈각)	-	-	-	-

III. FTA 관련 HSK별 현황 / 3. 기타 주요국

HSK	품 목 명	2020		2021	
		물량(톤, 천m³)	금액(천\$)	물량(톤, 천m³)	금액(천\$)
0802120000	아몬드(탈각)	0.03	-	0.07	0
0802220000	헤즐너트펠버트(탈각)	-	-	-	-
0802320000	호두(탈각)	267.88	1,634	427.31	427
0802420000	밤(탈각)	-	-	-	-
0802510000	피스타치오	0.01	-	-	-
0802520000	탈각한 것(피스타치오)	0.01	-	0.04	0
0802610000	껍데기를 벗기지 않은 것(마카다미아 너트)	3.22	39	4.26	4
0802620000	껍데기를 벗긴 것(마카다미아 너트)	701.89	13,050	1,027.55	1,028
0802800000	빈랑자	0.50	2	-	-
0802901010	잣(미탈각)	-	-	-	-
0802901020	잣(탈각)	-	-	0.05	0
0802902020	은행(탈각)	-	-	-	-
0802909000	기타견과류	0.03	-	13.06	13
0810200000	나무딸기, 검은나무딸기, 오디, 로간베리	-	-	-	-
0810903000	대추(신선)	-	-	-	-
0811200000	나무딸기, 검은나무딸기, 오디, 로간베리(냉동)	465.99	1,498	281.41	281
0811901000	밤(냉동)	5.11	9	28.56	29
0811909000	냉동 과일, 냉동 견과류(기타)	18,388.33	45,307	20,572.38	20,572
0813401000	감(건조)	-	-	0.06	0
0813402000	대추(건조)	-	-	0.03	0
0813500000	건조 견과류, 건조 과실의 혼합물	0.05	-	0.37	0
1106201000	사과·뿌리 또는 껍질의 것(질뿌리의것)	-	-	0.51	1
1106209000	사과·뿌리 또는 껍질의 것(기타)	17,315.35	6,033	5,356.85	5,357
1209991090	기타산털수종자	0.87	32	2.46	2
1209994000	잔디종자	-	-	3.60	4
1211201311	본삼	-	-	-	-
1211901100	부자	0.05	3	0.06	0
1211901600	감초	2.31	88	2.60	3
1211901700	사인	33.78	264	36.95	37
1211901910	용안육	117.00	652	125.35	125
1211901930	연자육	110.37	353	44.72	45
1211901940	박하	0.61	30	0.38	0
1211901950	초피	0.02	3	0.04	0
1211901960	도라지	1.68	84	3.12	3
1211901970	구기자	0.03	1	1.18	1
1211901980	오미자	-	-	-	-
1211909010	사인(砂仁)	2.93	13	-	-
1211909090	기타	1.09	23	6.02	6
1301909000	락, 검, 기타	32.13	171	0.10	0
1302120000	감초로 만든것	0.16	32	-	-
1302193000	생칠	2.47	201	1.95	2
1302199031	당귀 추출물	0.06	11	0.01	0
1302199033	작약 추출물	0.24	11	0.77	1
1302199039	기타(당귀, 오미자, 작약, 천궁, 황기추출물 이외 기타)	4.02	187	1.49	1
1401109000	기타죽	2.21	10	11.53	12
1401201000	등(조개거나 인발한 것)	0.01	-	0.02	0

FTA 관련 통계 Section

HSK	품 목 명	2020		2021	
		물량(톤, 천m³)	금액(천\$)	물량(톤, 천m³)	금액(천\$)
1401209000	등(기타)	-	-	-	-
1401900000	기타	0.64	16	3.17	3
1404901000	조각용으로 사용되는 종자, 껍질 및 너트	-	-	-	-
1404902090	기타(수피)	162.64	104	153.20	153
1404903090	기타식물잎	87.76	51	189.14	189
1404906090	기타 염색·유연용 식물성원료	131.48	239	111.64	112
1404909000	기타 식물성 생산품	28,640.83	5,154	26,336.19	26,336
1704901000	감초 추출물	0.02	-	0.01	0
2003901000	표고버섯(조제저장처리)	0.26	9	10.73	11
2003903000	송로(조제저장처리)	-	-	-	-
2005910000	죽순(조제저장처리)	36.23	125	48.45	48
2006001000	마롱글라세(설탕저장처리)	-	-	-	-
2006009020	죽순(설탕저장처리)	-	-	-	-
2008191000	밤(조제저장처리)	0.98	16	0.04	0
2106909060	도토리분	0.01	-	0.02	0
2308001000	도토리(사료용, 식물성 웨이스트 등)	-	-	-	-
2516110000	화강암(조상의 것 또는 거칠게 다듬은 것)	78.71	6	-	-
2516120000	화강암(직·정사각형 블록상 또는 슬랩상)	27.48	12	134.01	134
2516209000	사암(직·정사각형 블록상 또는 슬랩상)	-	-	0.20	0
2516901000	기타 석비용 또는 건축용의 암석(조상의 것 또는 거칠게 다듬은 것)	10.63	2	48.91	49
2516909000	기타 석비용 또는 건축용의 암석(기타)	2.00	-	0.02	0
2517491000	현무암(입상·파편상·분상)	3.60	1	392.00	392
2517492000	화강암(입상·파편상·분상)	8.02	2	532.00	532
2517499000	기타(입상·파편상·분상)	0.35	3	111.61	112
3806101000	로진	7,469.70	10,001	4,632.52	4,633
3807009010	목초액	7.78	31	5.12	5
4401110000	침엽수류	-	-	0.10	0
4401120000	활엽수류	172.89	27	22.04	22
4401210000	침상 또는 삭편상(침엽수)	200.94	50	1,205.37	1,205
4401221000	펄프 제조용의 것	726,014.55	55,844	790,181.24	790,181
4401229000	침상 또는 삭편상(활엽수)	16,685.66	1,557	16,201.05	16,201
4401310000	목재펠릿(땀나무)	2,483,269.92	270,076	2,851,454.07	2,851,454
4401390000	기타(땀나무)	282,737.79	37,181	228,215.19	228,215
4401400000	톱밥, 목재의 웨이스트(waste)와 스크랩(scrap)	5,558.02	723	5,156.97	5,157
4402101000	성형목탄(대나무제)	-	-	3.69	4
4402109000	기타(대나무제)	-	-	120.00	120
4402901000	성형목탄	2,737.21	1,947	3,313.27	3,313
4402909000	기타목탄	29,856.96	33,691	23,828.47	23,828

III. FTA 관련 HSK별 현황 / 3. 기타 주요국

HSK	품 목 명	2020		2021	
		물량(톤, 천m³)	금액(천\$)	물량(톤, 천m³)	금액(천\$)
4403110000	침엽수류	0.03	12	-	-
4403129000	기타	-	-	0.03	0
4403211000	적송	-	-	0.20	0
4403212000	라디에타소나무	1,598.93	169,344	1,734.87	1,735
4403219000	기타	6.93	1,688	13.76	14
4403221000	적송	0.07	13	1.66	2
4403222000	라디에타소나무	301.83	33,138	314.28	314
4403229000	기타	17.35	1,623	199.17	199
4403231000	전나무(아비에스 종)	-	-	1.32	1
4403232000	가문비나무(피세아 종)	14.73	4,107	17.51	18
4403242000	가문비나무(피세아 종)	2.22	1,181	5.71	6
4403251000	삼나무	83.52	11,998	80.71	81
4403252000	미송	56.94	10,738	51.93	52
4403253000	낙엽송	0.03	3	-	-
4403254000	전나무(아비에스 종 제외)	3.61	465	2.11	2
4403259000	기타	24.40	4,951	31.27	31
4403261000	삼나무	7.23	1,422	9.27	9
4403262000	미송	15.03	10,268	20.28	20
4403264000	전나무류(아비에스 종 제외)	-	-	0.40	0
4403269000	기타	5.47	1,457	3.67	4
4403492000	케루잉(Keruing) · 라민(Ramin) · 카폴(Kapur) · 티크	0.58	170	0.49	0
4403499000	기타	3.04	660	4.30	4
4403910000	참나무류(원목)	0.02	13	0.05	0
4403960000	자작나무(베틀라 종)의 것(그 밖의 것으로 한정)	-	-	0.01	0
4403971000	포플러	0.56	60	0.20	0
4403972000	사시나무	-	-	0.01	0
4403980000	유칼립투스(유칼립투스 종)의 것	0.21	54	0.03	0
4403991010	자단(원목)	-	-	-	-
4403991050	호도나무(원목)	0.05	26	0.05	0
4403991090	기타(황양, 화리, 철도목, 희코리 원목)	0.03	11	-	-
4403993030	단풍나무(원목)	0.23	103	0.36	0
4403993040	느릅나무(원목)	-	-	-	-
4403994000	오동나무(원목)	-	1	-	-
4403999000	기타	13.30	4,211	10.89	11
4404200000	활엽수류, 목재의 막대(공구의 자루 등)	132.66	87	0.32	0
4405000000	목모와 목분	53,449.91	8,048	33,956.51	33,957
4406120000	활엽수류	2,064.11	1,014	585.24	585
4407111000	적송	0.04	30	0.92	1
4407112000	라디에타소나무	654.62	108,164	588.72	589
4407119000	기타	9.38	3,548	9.17	9

FTA 관련 통계 Section

HSK	품 목 명	2020		2021	
		물량(톤, 천m³)	금액(천\$)	물량(톤, 천m³)	금액(천\$)
4407121000	전나무(아비에스 종)	1.38	533	2.59	3
4407122000	가문비나무(피세아 종)	0.83	343	0.51	1
4407191000	삼나무	1.36	703	0.87	1
4407192010	더글러스퍼	0.26	83	0.30	0
4407192020	햄록	1.36	264	0.83	1
4407192090	기타	-	-	0.45	0
4407193000	전나무류(아비에스 종 제외)	0.24	151	0.15	0
4407195000	편백나무	9.49	4,687	10.06	10
4407199000	기타	80.63	33,606	96.59	97
4407210000	마호가니(열대산 제재목)	0.32	49	-	-
4407220000	비롤라·임부아 및 발사	-	4	-	-
4407250000	다크레드메란티, 라이트레드메란티 및 메란티바카우(열대산 제재목)	1.81	483	2.09	2
4407260000	화이트라왕, 화이트메란티, 화이트세라야, 엘로메란티 및 아란(열대산 제재목)	0.05	40	0.47	0
4407270000	사팔리	0.29	211	0.16	0
4407291000	케루잉, 라민, 카풀, 종콩, 멜바우, 제루통 및 캄파스(열대산 제재목)	0.60	546	1.08	1
4407292000	티크(열대산 제재목)	-	-	0.03	0
4407299000	기타(열대산 제재목)	93.48	40,714	86.35	86
4407910000	참나무류(제재목)	0.59	615	0.62	1
4407920000	너도밤나무류(제재목)	-	-	-	-
4407930000	단풍나무(제재목)	1.24	977	0.86	1
4407940000	체리나무(프루누스종)의 것	0.03	28	0.05	0
4407950000	물푸레나무(제재목)	0.53	424	0.80	1
4407971000	포플러	-	-	-	-
4407991020	흑단(제재목)	-	8	-	-
4407991040	호도나무(제재목)	0.25	261	0.37	0
4407993040	느릅나무(제재목)	-	6	-	-
4407994000	오동나무(제재목)	-	-	-	-
4407999000	기타	12.64	3,467	9.37	9
4408109100	합판 제조용의 것	42.24	9,265	37.00	37
4408109910	삼나무(침엽수류 단판, 합판용 단판, 기타 목재)	-	35	-	-
4408109920	미송(침엽수류 단판, 합판용 단판, 기타 목재)	-	-	-	-
4408109960	가문비나무(침엽수류 단판, 합판용 단판, 기타 목재)	-	31	-	-
4408109990	기타(침엽수류 단판, 합판용 단판, 기타 목재)	0.03	76	-	-
4408319021	합판 제조용의 것(메란티바카우)	-	-	-	-
4408319029	메란티바카우(열대산 목재의 단판 등)	-	-	-	-
4408396000	적층목제품을 평삭한 베니어용 등(열대산 목재의 단판 등)	-	-	0.22	0

III. FTA 관련 HSK별 현황 / 3. 기타 주요국

HSK	품 목 명	2020		2021	
		물량(톤, 천m³)	금액(천\$)	물량(톤, 천m³)	금액(천\$)
4408399011	합판 제조용의 것(티크)	-	1	-	-
4408399031	합판 제조용의 것(시뵌·오꾸메·오베체·아까जू다 푸리케 및 사렐리)	6.10	1,952	4.20	4
4408399091	합판 제조용의 것(기타)	4.23	1,325	4.60	5
4408399092	무늬목	-	5	-	-
4408399099	기타(열대산 목재의 단판 등)	0.09	51	0.05	0
4408909150	합판 제조용의 것(황양·화리·철도목·자단·흑단 ·희코리·물푸레나무 및 호도나무)	-	-	-	-
4408909195	참나무	-	1	-	-
4408909393	단풍나무(단판 등)	-	-	0.01	0
4408909490	오동나무(단판 등)	-	-	-	-
4408909910	합판 제조용	8.92	2,856	1.75	2
4408909990	기타	0.83	229	0.47	0
4409101000	사이딩(Siding)	-	-	33.19	33
4409102000	플로어링(Flooring)	-	-	6.20	6
4409109000	기타	837.52	1,627	795.23	795
4409210000	대나무제의 것(활엽수류)	-	-	-	-
4409222000	플로어링	129.51	185	206.79	207
4409229000	기타	6,127.56	6,957	4,893.73	4,894
4409292000	플로어링(Flooring)	22.52	191	66.37	66
4409299000	기타	5,665.23	6,426	3,815.54	3,816
4410111000	기타 목재의 것(미가공)	55.49	8,356	44.56	45
4410112000	기타 목재의 것(멜라민종이피복)	0.92	216	0.36	0
4410113000	기타 목재의 것(플라스틱라미네이트피복)	-	-	-	-
4410119000	기타	0.03	96	0.09	0
4410121000	배향성이 있는 스트랜드보드 및 웨이퍼보드(미가공)	26.47	5,399	17.05	17
4410129000	배향성이 있는 스트랜드보드 및 웨이퍼보드(기타)	31.44	7,483	12.85	13
4410199020	멜라민을 침투한 종이로 표면을 피복한 것	-	1	-	-
4410199090	기타	0.15	31	0.23	0
4410900000	기타	-	-	-	-
4411121000	기계적 가공이나 표면을 피복하지 아니한 것(두께 5 밀리 이하)	1.05	208	3.00	3
4411129000	기타	-	-	0.08	0
4411131000	기계적 가공이나 표면을 피복하지 아니한 것(두께가 5밀리미터 초과 9밀리미터 이하인 것)	14.87	5,959	13.33	13
4411139000	기타	2.19	1,429	9.00	9
4411141000	기계적 가공이나 표면을 피복하지 아니한 것(두께가 9밀리미터를 초과하는 것)	19.02	3,373	1.40	1
4411149010	마루판	-	-	-	-
4411149090	기타	0.55	175	1.64	2

FTA 관련 통계 Section

HSK	품 목 명	2020		2021	
		물량(톤, 천m³)	금액(천\$)	물량(톤, 천m³)	금액(천\$)
4411921000	섬유판(0.8g/cm²초과)	0.63	161	0.03	0
4411929010	마루판	-	4	3.64	4
4411929090	기타	0.08	90	0.08	0
4411939010	마루판	-	-	-	-
4411939090	기타	-	8	-	-
4411949000	섬유판(기타)	-	15	-	-
4412101010	두께가 6밀리미터 미만인 것(대나무제의 것)	-	-	-	-
4412109090	기타	-	1	-	-
4412311000	열대산 합판(두께3.2mm미만)	19.63	10,924	22.17	22
4412312010	적어도 한쪽 외면의 플라이(ply)가 이류의 국내주 제 1호의 열대산 목재인 것	0.07	38	0.96	1
4412312090	기타	7.05	3,587	3.73	4
4412313000	열대산 합판(4mm-6mm)	36.91	18,739	37.45	37
4412314019	기타	39.29	12,479	44.37	44
4412314029	기타	60.67	20,675	53.31	53
4412315010	적어도 한쪽 외면의 플라이(ply)가 이류의 국내주 제 1호의 열대산 목재인 것	0.11	30	-	-
4412315090	기타	344.14	115,125	358.62	359
4412316090	기타	14.87	5,217	12.51	13
4412317010	적어도 한쪽 외면의 플라이(ply)가 이류의 국내주 제 1호의 열대산 목재인 것	6.10	2,268	4.74	5
4412317090	기타	27.23	9,442	30.15	30
4412331000	두께가 3.2밀리미터 미만인 것	-	-	-	-
4412333000	두께가 4밀리미터 이상 6밀리미터 미만인 것	1.77	613	1.85	2
4412334010	두께가 6밀리미터 이상 8밀리미터 미만인 것	0.71	203	1.17	1
4412334020	두께가 8밀리미터 이상 10밀리미터 미만인 것	2.13	702	0.67	1
4412335000	두께가 10밀리미터 이상 12밀리미터 미만인 것	6.26	2,376	7.53	8
4412336000	두께가 12밀리미터 이상 15밀리미터 미만인 것	1.48	586	0.13	0
4412337000	두께가 15밀리미터 이상인 것	1.15	680	0.12	0
4412343000	두께가 4밀리미터 이상 6밀리미터 미만인 것	6.02	1,740	6.64	7
4412344010	두께가 6밀리미터 이상 8밀리미터 미만인 것	15.22	4,219	12.25	12
4412344020	두께가 8밀리미터 이상 10밀리미터 미만인 것	10.16	2,954	7.16	7
4412345000	두께가 10밀리미터 이상 12밀리미터 미만인 것	48.17	16,254	30.58	31
4412346000	두께가 12밀리미터 이상 15밀리미터 미만인 것	1.72	516	1.63	2
4412347000	두께가 15밀리미터 이상인 것	5.29	1,535	5.57	6
4412391000	두께가 6밀리미터 미만인 것	0.32	142	3.65	4

III. FTA 관련 HSK별 현황 / 3. 기타 주요국

HSK	품 목 명	2020		2021	
		물량(톤, 천m³)	금액(천\$)	물량(톤, 천m³)	금액(천\$)
4412399000	기타	62.70	19,246	72.40	72
4412941000	블록보드	1.00	311	0.47	0
4412942000	라민보드	12.68	3,194	10.65	11
4412943000	베튼보드	-	-	-	-
4412994100	합판	1.74	599	2.25	2
4412994919	기타	0.56	278	0.30	0
4412994991	각 플라이가 6밀리미터 이하인 시트(sheet)만으로 구성된 것으로서 전체 두께가 6밀리미터 이상인 것	9.27	2,932	20.64	21
4412994999	기타	0.39	224	0.43	0
4412995100	합판	5.69	2,346	3.08	3
4412995911	각 플라이가 6밀리미터 이하인 시트(sheet)만으로 구성된 것으로서 전체 두께가 6밀리미터 이상인 것	0.31	708	0.02	0
4412995991	각 플라이가 6밀리미터 이하인 시트(sheet)만으로 구성된 것으로서 전체 두께가 6밀리미터 이상인 것	14.21	4,451	27.19	27
4412995999	기타	-	-	0.25	0
4412996100	합판	-	2	0.01	0
4412996991	각 플라이가 6밀리미터 이하인 시트(sheet)만으로 구성된 것으로서 전체 두께가 6밀리미터 이상인 것	6.03	1,827	11.79	12
4412996999	기타	0.08	94	0.01	0
4412999100	합판	2.35	1,882	0.94	1
4412999911	각 플라이가 6밀리미터 이하인 시트(sheet)만으로 구성된 것으로서 전체 두께가 6밀리미터 이상인 것	-	24	-	-
4412999919	기타	-	-	-	-
4412999991	각 플라이가 6밀리미터 이하인 시트(sheet)만으로 구성된 것으로서 전체 두께가 6밀리미터 이상인 것	2.87	918	2.57	3
4412999999	기타	0.41	313	0.40	0
4413000000	고밀도화 목재	3,076.71	911	189.98	190
4414000000	목재의 그림틀, 사진틀 등	67.88	318	33.13	33
4415100000	케이스, 상자 및 포장용기 등	1,656.09	1,415	3,256.24	3,256
4415200000	페렛, 박스페렛 등	6,132.41	2,626	8,988.79	8,989
4416000000	목재의 통 및 기타용기 등	26.78	44	32.19	32
4417000000	목재의 공구 등	712.01	800	933.51	934
4418100000	창문과 창문틀	0.50	-	2.68	3
4418200000	문, 문틀 및 문지방	2,304.11	3,269	2,254.74	2,255
4418400000	콘크리트구조물 작업용의 섀터	0.13	4	-	-

FTA 관련 통계 Section

HSK	품 목 명	2020		2021	
		물량(톤, 천m³)	금액(천\$)	물량(톤, 천m³)	금액(천\$)
4418500000	지붕이는 판자	50.20	106	38.24	38
4418600000	기둥 및 들보	49.50	102	107.88	108
4418739000	기타	-	-	23.47	23
4418749000	기타	93.38	134	117.08	117
4418751000	파케이패널(parquet panel)	194.05	766	46.91	47
4418759000	기타	-	-	0.02	0
4418791000	파아켓트패널	255.18	934	27.75	28
4418799000	파아켓트패널	902.32	1,283	1,183.49	1,183
4418910000	대나무로 만든 것	-	-	3.03	3
4418999000	기타	2,688.02	3,024	1,915.89	1,916
4419110000	빵도마, 도마 및 이와 유사한 판	8.12	26	5.98	6
4419120000	젓가락	268.07	602	449.92	450
4419190000	기타	8.74	93	10.88	11
4419901000	빵도마, 도마 및 이와 유사한 판	728.85	3,031	669.78	670
4419902000	대접(공기)	1.88	35	0.30	0
4419903000	젓가락	862.09	1,331	1,097.20	1,097
4419909000	기타	1,469.79	11,012	1,471.40	1,471
4420101000	목재의 조상	22.34	95	29.19	29
4420109000	목재의 기타 장식품	17.47	121	16.16	16
4420901000	기록 세공과 상감 세공한 목재	30.04	74	8.67	9
4420902010	담배상자(철기제품)	0.01	1	-	-
4420902020	신변장식용품 상자(철기제품)	0.64	63	0.32	0
4420902030	제94류에 해당하지 아니하는 기타 가구(철기제품)	0.11	9	7.09	7
4420902090	기타(철기제품)	267.64	1,172	313.10	313
4420909010	담배 및 신변장식용품상자	155.91	746	131.32	131
4420909020	제94류에 해당하지 아니하는 기타 가구	354.55	939	342.22	342
4420909090	기타	126.69	686	105.66	106
4421100000	옷걸이	827.60	1,657	345.40	345
4421911000	스플.콥.보빈.재봉상 릴과 이와 유사한 것	0.03	2	0.09	0
4421913000	이쭝시개	-	-	0.01	0
4421915000	부채.핸드스크린.이들의 살과 자루	4.52	26	4.00	4
4421919000	기타	6.45	41	1.14	1
4421991000	스플.콥.보빈.재봉상 릴과 이와 유사한 것	1,020.40	1,058	1,390.18	1,390

III. FTA 관련 HSK별 현황 / 3. 기타 주요국

HSK	품 목 명	2020		2021	
		물량(톤, 천m³)	금액(천\$)	물량(톤, 천m³)	금액(천\$)
4421992000	성냥개비의 나무, 신발용의 나무 썬(peg)과 못	-	-	-	-
4421993000	이쑤시개	-	-	0.01	0
4421994000	포장용의 목재블록	4,069.07	2,928	4,671.70	4,672
4421995000	부채.핸드스크린.이들의 살과 자루	0.31	3	0.04	0
4421999000	기타	2,864.47	4,235	6,758.82	6,759
4501100000	천연코르크(조상, 가공품)	3.48	42	1.80	2
4502000000	천연코르크(반제품)	-	-	-	-
4503100000	마개	0.13	1	0.13	0
4503900000	기타(천연코르크 제품)	0.03	7	0.03	0
4504100000	블록, 판, 쉬트 등(응집코르크와 제품)	6.67	145	5.07	5
4504900000	기타(응집코르크와 제품)	0.02	2	0.02	0
4601211000	매트류(대나무제)	1.14	5	1.20	1
4601212000	발(대나무제)	1.80	10	8.98	9
4601221000	매트류(등나무제)	0.91	20	0.12	0
4601222000	발(등나무제)	-	-	-	-
4601929000	기타 조물제품(대나무제/기타)	0.44	11	0.16	0
4601930000	기타 조물제품(등나무제)	1.41	40	1.11	1
4602111000	바구니(대나무제의 것)	94.78	744	119.25	119
4602112000	쟁반, 접시, 기타주방용품 등(대나무 제품)	21.28	104	43.12	43
4602119000	기타(대나무 제품)	32.60	297	16.58	17
4602120000	등나무제의 것	140.69	1,764	104.47	104
4602199000	기타편조물류(기타 식물성재료의 농세공품, 지조세공품)	299.75	2,034	228.29	228
4701001000	표백하지 아니한 것	-	-	0.05	0
4702000000	화학목재펠프(용해용의 것에 한한다)	-	-	0.50	1
4703110000	침엽수류의 것	65,759.14	35,808	76,932.34	76,932
4703190000	활엽수류의 것	-	-	160.71	161
4703212000	표백한 것	196,312.34	113,668	188,896.08	188,896
4703292000	표백한 것	277,742.50	122,139	266,245.08	266,245
4705000000	기계적 및 화학적 펄핑 공정을 결합하여 얻은 목재 펄프	213,966.62	100,248	242,759.53	242,760
4707100000	표백하지 아니한 크라프트지 또는 판지나 파형지 또는 판지제의 것	63,367.30	8,285	113,888.29	113,888

FTA 관련 통계 Section

HSK	품 목 명	2020		2021	
		물량(톤, 천m³)	금액(천\$)	물량(톤, 천m³)	금액(천\$)
4707200000	주로 표백화학펄프로 된 기타의 지 또는 판지제의 것	31,185.20	7,872	19,060.72	19,061
4707300000	신문, 잡지 및 이와 유사한 인쇄물 등 주로 기계펄프로 만들어진 지 또는 판지의 것	168,328.77	24,374	333,875.89	333,876
4707900000	기타(선별하지 아니한 웨이스트와 스크랩을 포함한다)	21,988.44	3,008	5,180.43	5,180
4814901090	기타 벽지	0.25	3	0.43	0
6801000000	포석·연석·판석[천연석재로 한정하며, 슬레이트(slate)는 제외한다]	198,783.45	21,213	168,272.56	168,273
6802100000	타일·큐브와 이와 유사한 물품(사각형인지에 상관없으며 최대 표면적이 한 변이 7센티미터 미만인 정사각형의 면적이 내로 한정한다), 인공적으로 착색한 알갱이·조각·가루	3,644.92	713	3,054.22	3,054
6802211000	대리석	501.86	249	703.10	703
6802230000	화강암(비석용 또는 건축용)	3,612.85	702	5,967.04	5,967
6802291000	석제품(기타 석회질 암석/비석용 또는 건축용 석재와 그 제품)	72.00	5	-	-
6802299000	기타 석(비석용 또는 건축용)	27,314.39	3,591	69,046.01	69,046
6802911000	대리석	3,302.23	703	5,629.96	5,630
6802920000	그밖의 석회질 암석	7,878.57	768	6,620.10	6,620
6802930000	화강암(기타)	14,748.99	3,227	20,477.21	20,477
6802990000	기타 석(기타)	22,452.70	3,444	34,404.99	34,405
6803001000	벼루(가공 슬레이트 제품)	0.35	20	0.52	1
6803009000	기타(가공 슬레이트 제품)	240.96	38	961.78	962
6804100000	밀스톤(millstone)과 그라인드스톤(grindstone)[밀링(milling)용·그라인딩(grinding)용·펄핑(pulping)용으로 한정한다]	208.79	1,845	183.14	183
6804220000	그밖의 연마재료로 만든 것(응결된 것으로 한정한다)이나 도자제의 것	617.97	16,614	688.76	689
6804230000	천연석으로 만든 것	8.56	230	9.29	9
6804300000	수지석(手砥石)	101.86	1,394	58.66	59
6814100000	판·시트(sheet)·스트립(strip)(응결시키거나 재생한 운모의 것으로 한정하며 지물에 부착한 것인지에 상관없다)	3.84	143	5.76	6
6815990000	기타 석제품	1,169.65	4,816	214.71	215
9406100000	나무로 만든 것	154.79	334	161.58	162

발간등록번호 | 11-1400000-000008-10

2021년도 임산물 수출입 통계

발행일 | 2022년 4월

발행인 | 산림청장 최병암

발행처 | 산림청

주소 | 35208 대전광역시 서구

청사로 189 정부대전청사 1동

기획·편집 제작담당 | 임업통상팀

※ 본 책자의 내용은 산림청 홈페이지 (<http://www.forest.go.kr>)
행정정보-산림통계-임산물수출입통계에서도 열람하실 수 있으며
이 내용에 대하여 좀더 자세히 아시고자 할 때에는 임업통상팀
(042-481-4086-4087)으로 문의하시기 바랍니다.

※ 본 책자의 내용은 산림청 홈페이지의 임산물 수출입통계 자료를 정리한
것이며, 오류가 있을 경우 홈페이지 내용이 우선함을 알려드립니다.