

2022년도 임산물 수출입 통계





발 간 등 록 번 호

11-1400000-000008-10


산림 숲으로 잘사는
르네상스

2022년도 임산물 수출입 통계






목 차 CONTENTS

 2022년도 임산물 수출입 현황	7
I 수출입 총괄	39
1. 전 체	40
2. 임산물	42
3. 수출입 상위 10개국	44
1) 총 괄	44
2) 목재류	46
3) 단기임산물	48
4) 석재류	50
4. 수출입 상위 10품목	52
II 수출입 증감 품목	55
1. 수 출	56
2. 수 입	57
III 대륙권별 수출입 현황	59
1. 수 출	60
2. 수 입	61
IV 국가별 수출입 현황	63
1. 국가별 수출입 순위	64
1) 총 괄	64
2) 목재류	72
3) 단기임산물	80
4) 석재류	88
2. 주요 교역 10개국	94
1) 미 국	94
2) 중 국	96
3) 일 본	98
4) 베트남	100

5) 대 만	102
6) 인도네시아	104
7) 태 국	106
8) 말레이시아	108
9) 캐나다	110
10) 뉴질랜드	112
V 품목별 수출입 현황	115
1. 목재류	116
1) 총 팔	116
(1) 원 목	118
(2) 합 판	122
(3) 섬유판	124
(4) 파티클보드	126
(5) 단 판	128
(6) 마루판	130
(7) 제재목	132
(8) 성형목재	134
(9) 목재케이스	136
(10) 목제틀	138
(11) 건축목공품	140
(12) 펄프류	142
(13) 판지류	144
(14) 펄릿(칩)	146
(15) 목 탄	148
2. 단기 임산물	150
1) 총 팔	150
(1) 밤	152
(2) 감	156
(3) 표 고	160
(4) 대 추	164
(5) 산양삼	168
(6) 송 이	170
(7) 고사리	174
(8) 취나물	178
(9) 고려엉겅퀴(곤드레)	182
(10) 초 피	186
(11) 잣	188

(12) 은 행	192
(13) 호 두	196
(14) 아몬드	200
(15) 조경수	204
(16) 분 재	206
(17) 갈포벽지	210
(18) 죽제품	212
(19) 등제품	214
(20) 로 진	216
(21) 수피류	218
(22) 새 털	222
3. 석재류	224
1) 총 괄	224
(1) 원 석	226
(2) 가공석	228
VI 수입관세 징수 현황	231
1. 품목별	233
2. HSK 10단위별	234
VII HSK 10단위별 수출입 현황	249
1. 수 출	251
2. 수 입	262
VIII HSK 10단위 · 국가별 수출입 현황	279
1. 수 출	281
2. 수 입	343
IX 남북교역	451
1. 품목별	452
2. HSK 10단위별	454
 FTA 관련 통계 Section	455
I 우리나라의 FTA 추진 현황('23. 1월 기준)	457

II	FTA 협상 주요 품목 교역	461
1.	타결·발효 국가	462
1)	칠 레	462
2)	싱가포르	464
3)	EFTA	466
4)	ASEAN	468
5)	인 도	470
6)	EU	472
7)	페 루	474
8)	미 국	476
9)	터 키	478
10)	호 주	480
11)	캐나다	482
12)	중 국	484
13)	뉴질랜드	486
14)	베트남	488
15)	콜롬비아	490
16)	중 미	492
17)	영 국	494
18)	RCEP	496
19)	이스라엘	498
20)	캄보디아	500
21)	인도네시아	502
22)	필리핀	504
2.	협상 진행 국가	506
1)	한중일	506
2)	메르코수르	508
3)	GCC	510
4)	에콰도르	512
5)	우즈베키스탄	514
6)	말 련	516
7)	과테말라	518
8)	러시아	520
3.	기타 주요국	522
1)	PA	522
2)	CPTPP	524
3)	EAEU	526
4)	몽 골	528
5)	조지아	530

Ⅲ FTA 관련 HSK별 현황	533
1. 타결·발효 국가	535
1) 칠 레	535
2) 싱가포르	537
3) EFTA	544
4) ASEAN	547
5) 인 도	564
6) EU	570
7) 페 루	584
8) 미 국	586
9) 터 키	602
10) 호 주	606
11) 캐나다	613
12) 중 국	621
13) 뉴질랜드	641
14) 베트남	645
15) 콜롬비아	658
16) 중 미	660
17) 영 국	662
18) RCEP	668
19) 이스라엘	694
20) 캄보디아	696
21) 인도네시아	698
22) 필리핀	708
2. 협상 진행 국가	713
1) 한중일	713
2) 메르코수르	735
3) GCC	738
4) 에콰도르	741
5) 우즈베키스탄	742
6) 말 련	743
7) 과테말라	748
8) 러시아	749
3. 기타 주요국	754
1) PA	754
2) CPTPP	759
3) EAEU	780

2022년도 임산물 수출입 현황



www.forest.go.kr

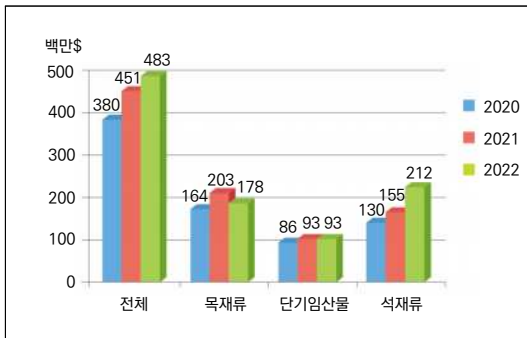


2022년 임산물 수출입 현황

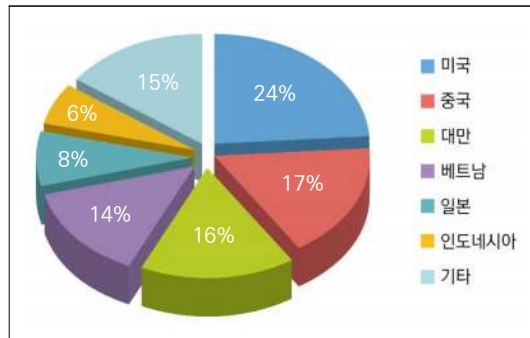
- ◆ (수출) 4억8,323만\$, 2021년 4억5,089만\$ 대비 7.2% 증가함
 - ('21) 450,888천\$ → ('22) 483,228천\$(7.2% ↑)
 - ※ 국가 전체 수출액: 6,836억\$(6.1% ↑) / 농수산물 수출액: 120억\$(5.3% ↑)
- ◆ (수입) 77억1,542만\$, 2021년 72억8,919만\$ 대비 5.8% 증가함
 - ('21) 7,289,193천\$ → ('22) 7,715,416천\$(5.8% ↑)
 - ※ 국가 전체 수입액: 7,314억\$(18.9% ↑) / 농수산물 수입액: 555억\$(15.5% ↑)

1. 임산물 수출

■ '22년 임산물 수출액은 4억8,323만\$로 '21년 4억5,089만\$ 대비 7.2% 증가함.



〈최근 3년간 임산물 수출 현황〉



〈국가별 수출비중〉

- 목재류 수출은 감소하였으나, 단기임산물 및 석재류 수출은 증가함.
 - 목 재 류 : ('21) 202,920천\$ → ('22) 178,263천\$ (12.2% ↓)
 - 단기임산물 : ('21) 92,593천\$ → ('22) 93,073천\$ (0.5% ↑)
 - 석 재 류 : ('21) 155,375천\$ → ('22) 211,892천\$ (36.4% ↑)
- 러시아-우크라이나 전쟁 장기화, 미국 기준금리 인상, 중국 물류망 혼란, 세계경제 침체 및 인플레이션 심화에도 불구하고 임산물 수출이 7.2% 증가함.

2022년도 임산물 수출입 통계

- 주요 국가별 수출현황은 미국(1.4%↑), 중국(19.0%↑), 대만(86.1%↑)으로 수출이 증가한 반면, 베트남(10.4%↓) 및 일본(2.5%↓)으로 수출은 감소함.

* 임산물 국가별 수출비중 : ① 미국(24.3%) > ② 중국(16.7%) > ③ 대만(16.3%) > ④ 베트남(13.5%) > ⑤ 일본(7.6%)

* 전체 임산물 수출액 중 상위 5개국 점유율은 78.4% 기록함.

- ① (미 국) 주요 수출품 섬유판, 가공석, 밤 등 수출증가로 수출이 1.4% 증가함.

* 미국 수출액 : ('21) 115,788천\$ → ('22) 117,416천\$(1.4%↑)

- 섬유판(51.2%↑), 가공석(5.2%↑), 밤(11.2%↑) 등 수출이 증가한 반면, 목재케이스(4.5%↓), 제재목(14.6%↓), 원석(77.9%↓), 벽지(5.6%↓), 취나물(5.9%↓) 등 수출은 감소함.

* 가공석 수출액(89,633천\$)이 미국 전체 수출액(1억1,742만\$) 중 76.3% 점유함.

- ② (중 국) 펄프류, 합판, 가공석, 초피, 새털 등 수출이 증가하여 수출이 19.0% 증가함.

* 중국 수출액 : ('21) 67,893천\$ → ('22) 80,798천\$(19.0%↑)

- 펄프류(76.3%↑), 합판(710%↑), 가공석(73.4%↑), 초피(11.8%↑), 새털(10.1%↑) 등 수출이 증가한 반면, 목재케이스(42.2%↓), 원석(11.8%↓), 밤(21.4%↓) 등 수출은 감소함.

* 석재류(39,666천\$) 수출이 중국 전체 수출액(80,798천\$) 중 49.1% 점유함.

- ③ (대 만) 수출 비중이 높은 펄프류, 가공석 및 밤의 수출이 증가하여 수출이 86.1% 큰 폭으로 증가함.

* 대만 수출액 : ('21) 42,210천\$ → ('22) 78,567천\$(86.1%↑)

- 펄프류(순증), 가공석(287%↑), 밤(1,221%↑), 조경수(순증) 등 수출이 증가한 반면, 목재케이스(66.7%↓), 판지류(21.2%↓), 원석(5.3%↓), 새털(0.09%↓) 등 수출은 감소함.

* 가공석(4,949만\$) 및 새털(2,674만\$) 수출이 대만 수출액(7,857만\$) 중 63.0%, 34.0% 각각 점유함.

④ (베트남) 주요 수출품목인 판지류, 섬유판, 목제케이스, 감 등 수출이 감소하여 수출이 10.4% 감소함.

* 베트남 수출액 : ('21) 72,668천\$ → ('22) 65,136천\$(10.4% ↓)

• 가공석(3.0% ↑), 원석(17.7% ↑), 밤(906% ↑) 등 수출이 증가하였으나, 주요 수출품인 판지류(12.6% ↓), 섬유판(7.0% ↓), 목제케이스(33.1% ↓), 새털(5.2% ↓), 감(23.8% ↓) 등 수출이 감소하여 수출이 10.0% 감소함.

* 판지류 수출액(46,023천\$)이 베트남 전체 수출액 중 70.7% 점유함

⑤ (일 본) 펄프류, 합판, 가공석 등 수출이 감소하여 수출이 2.5% 감소함.

* 일본 수출액 : ('21) 37,796천\$ → ('22) 36,857천\$(2.5% ↓)

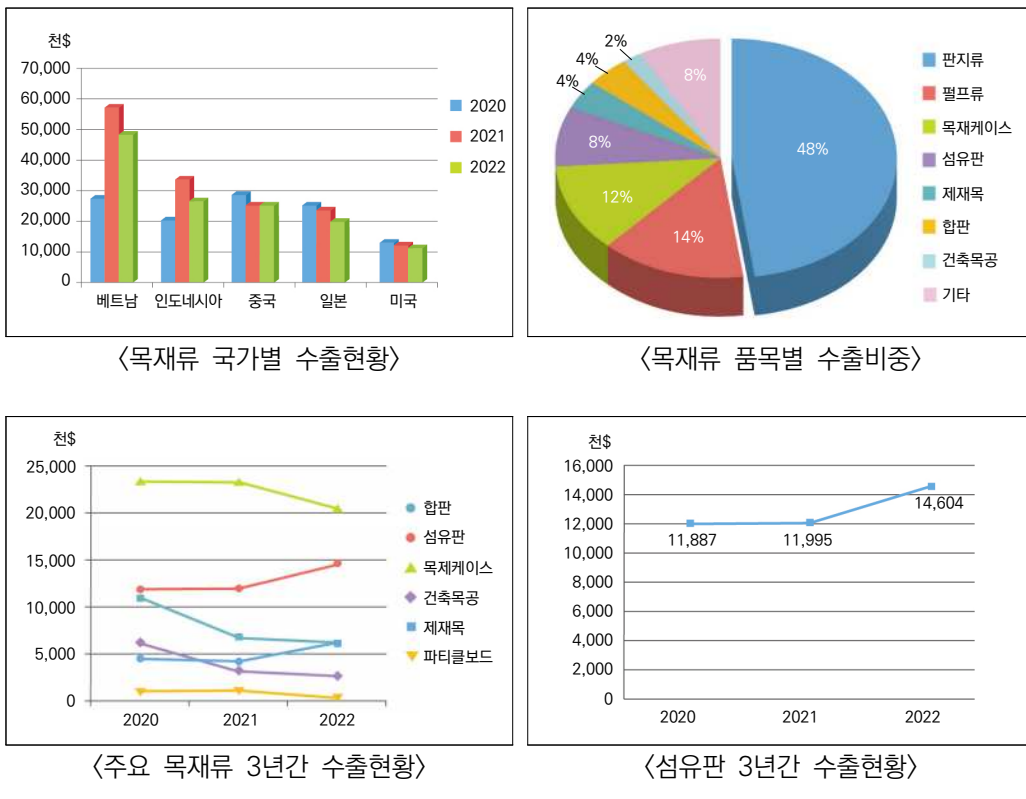
• 섬유판(74.7% ↑), 원석(25.3% ↑), 초피(52.9% ↑) 수출이 증가하였으나, 펄프류(35.5% ↓), 합판(16.0% ↓), 가공석(24.3% ↓), 밤(3.7% ↓), 감(38.3% ↓) 등 수출은 감소함.

* 섬유판(21.7%), 펄프류(15.1%), 합판(5.4%) 수출이 일본 전체 수출액 중 42.2% 점유함.

가. 목재류

목재류 178,263천\$ 수출, 2021년 202,920천\$ 대비 12.2% 감소함

◇ 섬유판 및 합판의 수출이 증가하였으나, 파티클보드, 제재목, 목재케이스, 건축목공, 판지류, 펄프류 등 대부분 목재류 수출이 감소함



■ 섬유판 : ('21) 11,995천\$ → ('22) 14,604천\$ (21.8% ↑)

● 베트남 및 중국으로 수출이 감소하였으나 일본, 몽골, 인도, 미국 등으로 수출이 증가하여 수출액 21.8% 증가함.

* 국가별 수출비중 : 일본(54.8%) > 베트남(7.7%) > 몽골(6.3%) > 인도(6.0%) > 미국(6.0%)

* 수출액 변동현황 : ① 증가 : 일본(74.7% ↑), 몽골(8.1% ↑), 인도(59.9% ↑)

② 감소 : 베트남(7.0% ↓), 중국(53.3% ↓)

■ 합 판 : ('21) 4,408천\$ → ('22) 6,309천\$ (43.1% ↑)

- 일본 및 미국으로 수출이 감소하였으나 중국, 몽골, 호주 등으로 수출이 증가하여 수출액 43.1% 큰 폭으로 증가함.
 - * 중국(2,141천\$) 및 일본(1,984천\$) 수출액이 합판 전체 수출액 중 33.9%, 31.4% 각각 점유함.
 - * 국가별 수출비중 : 중국(33.9%) > 일본(31.4%) > 미국(5.8%) > 몽골(5.5%)
 - * 수출액 변동현황 : ① 증가 : 중국(710% ↑), 몽골(253% ↑)
 - ② 감소 : 일본(16.0% ↓), 미국(33.6% ↓)

■ 파티클보드 : ('21) 1,100천\$ → ('22) 307천\$ (72.1% ↓)

- 주요 수출국 일본으로 수출이 큰 폭으로 감소하여 수출액 72.1% 크게 감소함.
 - * 일본으로 수출(144천\$)이 파티클보드 전체 수출액 중 47.0% 점유함.
 - * 국가별 수출비중 : 일본(47.0%) > 필리핀(19.3%) > 폴란드(13.3%) > 중국(10.0%)
 - * 수출액 변동현황 : ① 증가 : 필리핀(순증), 폴란드(순증)
 - ② 감소 : 일본(82.0% ↓), 미국(54.5% ↓)
- 태국, 말레이시아 등 아세안 및 루마니아 등 동유럽 제품과의 가격경쟁력 약화로 수출이 감소함.

■ 제재목 : ('21) 6,957천\$ → ('22) 6,394천\$ (8.1% ↓)

- 인도네시아 및 중국으로 수출이 증가하였으나 일본 및 미국으로 수출이 감소하여 수출액 8.1% 감소함.
 - * 국가별 수출비중 : 인도네시아(62.8%) > 일본(13.1%) > 중국(12.7%) > 미국(8.2%)
 - * 수출액 변동현황 : ① 증가 : 인도네시아(24.3% ↑), 중국(6.4% ↑)
 - ② 감소 : 일본(60.4% ↓), 미국(14.6% ↓)
- 수입 원목가격 상승, 물류비 상승, 인건비 상승, 환율하락 등으로 가격경쟁력 약화로 수출이 감소함.

■ 목재케이스 : ('21) 23,251천\$ → ('22) 20,484천\$ (11.9% ↓)

- 네덜란드, 영국으로 수출이 증가하였으나, 미국, 중국, 이탈리아로 수출이 감소하여 수출액 11.9% 감소함.
 - * 국가별 수출비중 : 미국(21.3%) > 네덜란드(13.7%) > 중국(8.4%) > 영국(6.9%)
 - * 수출액 변동현황 : ① 증가 : 네덜란드(22.7% ↑), 영국(15.8% ↑)
 - ② 감소 : 미국(4.5% ↓), 중국(42.3% ↓)

■ 건축목공 : ('21) 3,187천\$ → ('22) 2,720천\$ (14.7% ↓)

- 몽골, 필리핀, 미국으로 수출이 증가하였으나, 중국 및 일본으로 수출이 감소하여 수출액 14.7% 큰 폭으로 감소함.
 - * 건축목공(4418) : 문틀/문지방, 콘크리트 거푸집널, 건축용 목공품 등
 - * 국가별 수출비중 : 몽골(26.8%) > 필리핀(17.0%) > 미국(12.7%) > 중국(8.7%)
 - * 수출액 변동현황 : ① 증가 : 몽골(31.2% ↑), 필리핀(301% ↑)
 - ② 감소 : 중국(63.3% ↓), 일본(84.9% ↓)
- 건축목공 원자재인 원목, 제재목, 합판가격 인상으로 수출경쟁력이 하락하였고 아세안 제품과의 가격경쟁력 약화로 수출이 감소함.

■ 판지류 : ('21) 101,901천\$ → ('22) 84,655천\$ (16.9% ↓)

- 베트남, 인도네시아, 파키스탄 등 대부분 국가로 수출이 감소하여 수출액 16.9% 감소함.
 - * 국가별 수출비중 : 베트남(54.4%) > 인도네시아(26.3%) > 파키스탄(7.2%) > 필리핀(4.7%)
 - * 수출액 변동현황 : ① 증가 : 필리핀(3.0% ↑)
 - ② 감소 : 베트남(12.6% ↓), 인도네시아(24.0% ↓), 파키스탄(20.9% ↓)
- 미국, 캐나다, 호주 등 판지류와 수출가격 경쟁력 약화로 수출이 감소함.

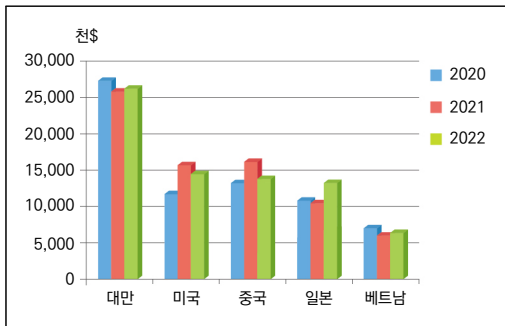
■ 펄프류 : ('21) 27,239천\$ → ('22) 24,003천\$ (11.9% ↓)

- 중국 및 대만으로 수출이 증가하였으나 일본, 태국, 베트남 등으로 수출이 감소하여 수출액 11.9% 감소함.
 - * 국가별 수출비중 : 중국(68.2%) > 일본(23.1%) > 태국(6.4%) > 대만(1.1%)
 - * 수출액 변동현황 : ① 증가 : 중국(7.6% ↑), 대만(순증)
 - ② 감소 : 일본(35.5% ↓), 태국(0.4% ↓)
- 캐나다, 미국, 인도네시아 펄프와의 가격경쟁력 약화로 수출이 감소함.

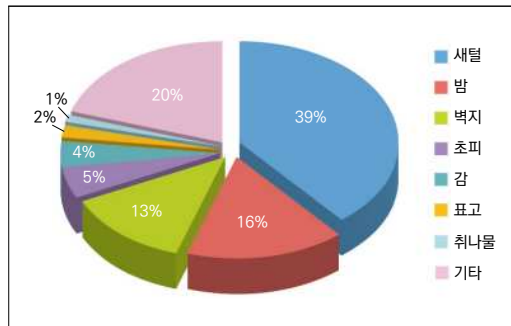
나. 단기임산물

단기임산물 수출 93,073천\$, 2021년 92,593천\$ 대비 0.5% 증가함

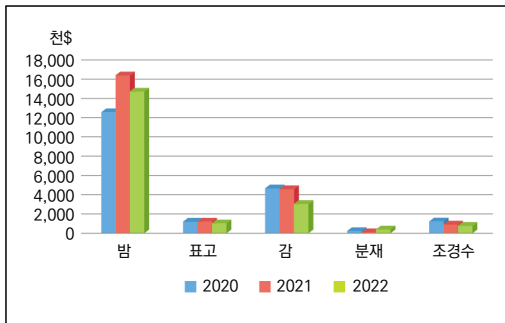
◇ 건조표고, 분재, 새털, 초피 수출이 증가하였으나 밤, 감, 산양삼, 대추, 산나물, 송이, 아몬드, 조경수, 벽지 수출은 감소함.



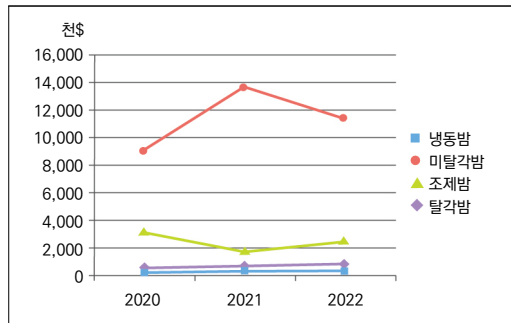
〈단기임산물 국가별 수출현황〉



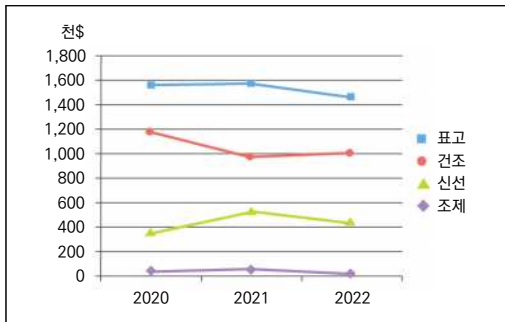
〈품목별 수출비중〉



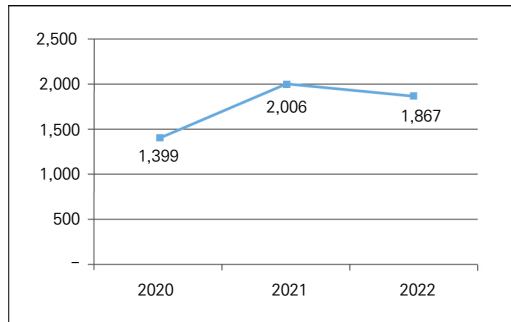
〈주요품목 3년간 수출동향〉



〈밤 3년간 수출동향〉



〈표고 3년간 수출동향〉



〈산나물 3년간 수출동향〉

■ 밤 : ('21) 16,759천\$ → ('22) 15,148천\$ (9.6% ↓)

- 미국, 베트남, 대만 등으로 수출은 증가하였으나 주요 수출국인 중국 및 일본으로 수출이 감소하여 수출액 9.6% 감소함.
- 조제밤(25.7% ↑) 및 탈각밤(15.4% ↑) 수출이 증가하였으나 냉동밤(10.0% ↓) 및 미탈각밤(15.7% ↓) 수출은 감소함.
 - * 밤 수출액 점유율 : 미탈각밤(76.7%) > 조제밤(15.5%) > 탈각밤(5.7%) > 냉동밤(2.1%)
 - * 국가별 수출비중 : 중국(65.0%) > 미국(14.0%) > 일본(10.7%) > 베트남(3.1%) > 대만(1.9%)
 - * 수출액 변동현황 : ① 증가 : 미국(11.2% ↑), 베트남(906% ↑), 대만(275% ↑)
② 감소 : 중국(21.4% ↓), 일본(3.7% ↓)
- 밤 가격이 소폭 하락하였으나 생산량 부족 및 중국산과의 가격경쟁력 하락으로 수출이 감소함.

■ 표고 : ('21) 1,574천\$ → ('22) 1,472천\$ (6.5% ↓)

- 홍콩, 대만, 싱가포르로 수출이 증가하였으나, 미국, 호주, 베트남 등으로 수출이 감소하여 수출액 6.5% 감소함.
- 생표고 출하량은 작년과 유사한 수준 유지하였으나 가격이 소폭 상승하면서 수출이 감소함.
- 건조표고(3.6% ↑) 수출이 증가한 반면, 신선표고(19.6% ↓), 조제표고(55.2% ↓) 수출은 감소함.
 - * 표고 수출액 점유율 : 건조표고(68.9%) > 신선표고(29.3%) > 조제표고(1.8%)
 - * 국가별 수출비중 : 미국(49.5%) > 홍콩(31.6%) > 호주(6.4%) > 대만(5.6%) > 베트남(2.5%)
 - * 수출액 변동현황 : ① 증가 : 홍콩(15.0% ↑), 대만(66.8% ↑)
② 감소 : 미국(7.9% ↓), 호주(28.4% ↓), 베트남(51.4% ↓)

■ 감 : ('21) 4,991천\$ → ('22) 3,463천\$ (30.6% ↓)

- 일본, 미국, 베트남 등 대부분 국가로 수출이 감소하여 수출액 30.6% 큰 폭으로 감소함.

- 감 생산량 감소로 수출가격이 상승하였고 중국산과 가격경쟁력 하락으로 수출이 감소함.
- 감 수출의 대부분을 점유하는 건조감(곶감) 수출(31.6%↓)이 크게 감소하여 감 수출이 큰 폭으로 감소함.
 - * 감 수출액 점유율 : 건조감(97.6%) > 신선감(2.4%)
 - * 국가별 수출비중 : 일본(36.5%) > 미국(16.6%) > 베트남(14.9%) > 홍콩(13.1%)
 - * 수출액 변동현황 : ① 증가 : 말레이시아(324%↑)
 - ② 감소 : 일본(38.3%↓), 미국(35.0%↓), 베트남(23.8%↓)

■ 산양삼 : ('21) 879천\$ → ('22) 875천\$ (0.4%↓)

- 중국으로 수출이 증가하였으나 일본, 홍콩, 미국 등으로 수출이 감소하여 수출액 0.4% 감소함.
 - * 국가별 수출비중 : 중국(45.5%) > 일본(22.8%) > 홍콩(18.3%) > 미국(6.9%)
 - * 수출액 변동현황 : ① 증가 : 중국(386%↑)
 - ② 감소 : 일본(57.1%↓), 홍콩(16.3%↓), 미국(14.5%↓)

■ 대추 : ('21) 456천\$ → ('22) 309천\$ (32.2%↓)

- 홍콩 및 미국으로 수출이 증가하였으나 일본, 베트남, 호주 등으로 수출이 감소하여 수출액 32.2% 큰 폭으로 감소함.
 - * 국가별 수출비중 : 일본(30.9%) > 홍콩(18.8%) > 미국(13.9%) > 베트남(10.3%)
 - * 수출액 변동현황 : ① 증가 : 홍콩(18.8%↑), 미국(47.6↑)
 - ② 감소 : 일본(47.7%↓), 베트남(58.7%↓)

■ 산나물 : ('21) 2,006천\$ → ('22) 1,867천\$ (6.9%↓)

- * 산나물 품목 : ①고려엉겅퀴 ②고사리 ③고비 ④취나물 ⑤더덕 ⑥도라지
- 더덕 및 도라지 수출이 증가하였으나 고려엉겅퀴, 고사리, 취나물 수출이 감소하여 산나물 수출액 6.9% 감소함.

2022년도 임산물 수출입 통계

- 산나물 수출액 중 취나물 수출액(1,149천\$)이 61.5% 점유함.
 - * 산나물 품목별 수출비중 : 취나물(61.5%) > 고사리(13.9%) > 고려엉겅퀴(11.4%) > 더덕(7.1%) > 도라지(6.1%) > 고비(수출 미미함)
 - * 수출액 변동현황 : ① 증가 : 더덕(113% ↑), 도라지(3.5% ↑)
② 감소 : 취나물(4.4% ↓), 고사리(32.1% ↓), 고려엉겅퀴(14.7% ↓)
- 산나물 수출액 중 61.5% 점유하는 취나물 대부분(92.6%)이 미국으로 수출되고 있으며 수출이 5.9% 감소함.

■ 송이 : ('21) 657천\$ → ('22) 264천\$ (59.8% ↓)

- 주요 수출시장인 일본으로 수출이 큰 폭으로 하락하면서 수출액 59.8% 감소함.
 - * 국가별 수출비중 : 일본(94.3%) > 베트남(4.9%)
 - * 수출액 변동현황 : ① 증가 : 베트남(599% ↑), 미국(순증)
② 감소 : 일본(61.4% ↓)

■ 아몬드 : ('21) 786천\$ → ('22) 180천\$ (77.1% ↓)

- 싱가포르, 몽골, 카타르로 수출이 증가하였으나, 주요 수출국인 미국 및 홍콩으로 수출이 감소하여 수출액 77.1% 큰 폭으로 감소함.
 - * 국가별 수출비중 : 미국(63.9%) > 싱가포르(16.4%) > 몽골(14.0%)
 - * 수출액 변동현황 : ① 증가 : 몽골(94.3% ↑), 홍콩(127% ↑)
② 감소 : 미국(10.4% ↓), 홍콩(74.9% ↓)

■ 분재 : ('21) 115천\$ → ('22) 442천\$ (284.3% ↑)

- 네덜란드, 독일, 이탈리아 등 모든 국가로 수출이 증가하여 수출액 284.3% 증가함.
 - * 국가별 수출비중 : 네덜란드(53.6%) > 독일(28.2%) > 이탈리아(17.6%)
 - * 수출액 변동현황 : ① 증가 : 네덜란드(순증), 독일(151% ↑), 이탈리아(19.8% ↑)

■ 조경수 : ('21) 1,274천\$ → ('22) 1,135천\$ (10.9%↓)

- 대만 및 미국으로 수출이 증가하였으나 주요 수출국인 일본 및 중국으로 수출이 감소하여 수출액 10.9% 감소함.
- 해상물류비 의존도가 높은 품목으로 운송료 인상으로 수출이 감소함.
 - * 국가별 수출비중 : 일본(43.7%) > 중국(33.9%) > 대만(7.6%) > 미국(5.0%)
 - * 수출액 변동현황 : ① 증가 : 대만(순증), 미국(116%↑)
② 감소 : 일본(9.4%↓), 중국(41.1%↓)

■ 새털 : ('21) 34,794천\$ → ('22) 36,106천\$ (3.8%↑)

- 대만 및 베트남으로 수출이 감소하였으나 인도네시아 및 중국으로 수출이 증가하여 수출액 3.8% 증가함.
 - * 국가별 수출비중 : 대만(74.1%) > 베트남(15.4%) > 인도네시아(4.3%) > 중국(3.0%)
 - * 수출액 변동현황 : ① 증가 : 인도네시아(234%↑), 중국(10.1%↑)
② 감소 : 대만(0.09%↓), 베트남(5.2%↓)

■ 벽지 : ('21) 12,572천\$ → ('22) 11,676천\$ (7.1%↓)

- 영국 및 프랑스로 수출이 증가하였으나 미국, 벨기에, 캐나다 등으로 수출이 감소하여 수출액 7.1% 감소함.
 - * 국가별 수출비중 : 미국(66.9%) > 벨기에(8.0%) > 영국(7.1%) > 프랑스(7.0%)
 - * 수출액 변동현황 : ① 증가 : 영국(35.2%↑), 프랑스(35.3%↑)
② 감소 : 미국(5.6%↓), 벨기에(36.0%↓)

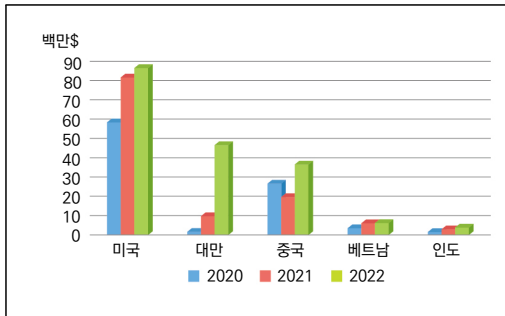
■ 초피 : ('21) 3,417천\$ → ('22) 4,577천\$ (33.9%↑)

- 일본, 중국, 미국으로 수출이 모두 증가하여 수출액 33.9% 큰 폭으로 증가함.
 - * 국가별 수출비중 : 일본(72.3%) > 중국(27.6%) > 미국(0.06%)
 - * 수출액 변동현황 : ① 증가 : 일본(52.9%↑), 중국(1.2%↑), 미국(1.4%↑)

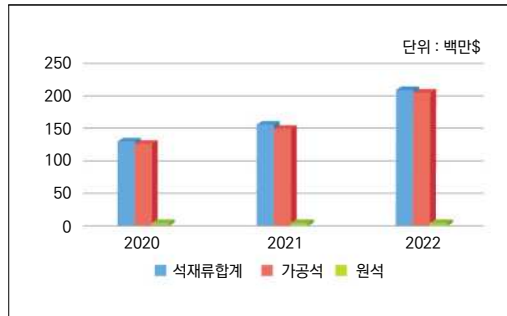
다. 석재류

211,892만\$ 수출, 2021년 155,375만\$ 대비 36.4% 증가함

- ◇ 가공석 수출이 38.0% 증가한 반면, 원석 수출은 16.3% 감소함.
- ◇ 석재류 수출액 중 가공석 98.2%, 원석 1.8% 점유함.



<국가별 석재류 수출현황>



<석재류 3년간 수출동향>

■ 가공석 : ('21) 150,818천\$ → ('22) 208,078천\$ (38.0% ↑)

- 미국, 대만, 중국, 베트남 등 대부분 국가로 수출이 증가하여 수출액 38.0% 큰 폭으로 증가함.
- 미국이 가공석 수출액의 43.1% 점유하고 있으며 주택 건설량 증가로 수요가 증가하면서 미국 수출이 5.2% 증가함.
- 주요 수출국은 미국, 대만, 중국으로 전체 수출액 중 84.6% 점유함.
 - * 국가별 수출비중 : 미국(43.1%) > 대만(23.8%) > 중국(17.7%) > 베트남(3.7%)
 - * 수출액 변동현황 : ① 증가 : 미국(5.2% ↑), 대만(287% ↑), 중국(73.3% ↑)
 - ② 감소 : 태국(2.7% ↓)
- 인건비 및 수출 물류비 급등으로 석재류 수출이 가공석으로 집중되고 있음.
- 가공석 수출가격 인상으로 수출액이 증가하였으나 수출량은 크게 감소함.
 - ① 수출액 현황 : ('20) 1억2,535만\$ → ('21) 1억5,082만\$ → ('22) 2억 808만\$
 - ② 수출량 현황 : ('20) 22,184톤 → ('21) 10,821톤 → ('22) 10,310톤

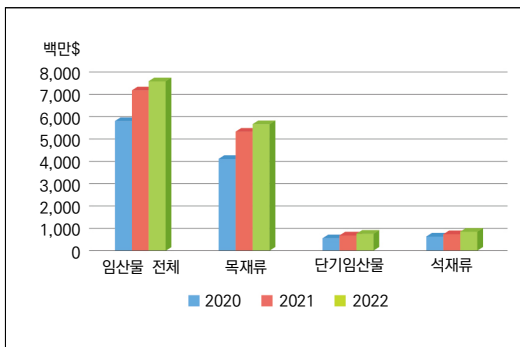
■ 원 석 : ('21) 4,557천\$ → ('22) 3,814천\$ (16.3% ↓)

- 일본 및 베트남으로 수출이 증가하였으나, 중국, 미국 및 대만으로 수출이 감소하면서 수출액 16.3% 감소함.
- 중국으로 수출액(2,797천\$)이 원석 전체 수출액 중 73.3% 점유함.
 - * 국가별 수출비중 : 중국(73.3%) > 일본(10.7%) > 베트남(8.4%) > 미국(3.6%)
 - * 수출액 변동현황 : ① 증가 : 일본(25.3% ↑), 베트남(17.7% ↑)
② 감소 : 중국(11.8% ↓), 미국(77.9% ↓), 대만(5.3% ↓)

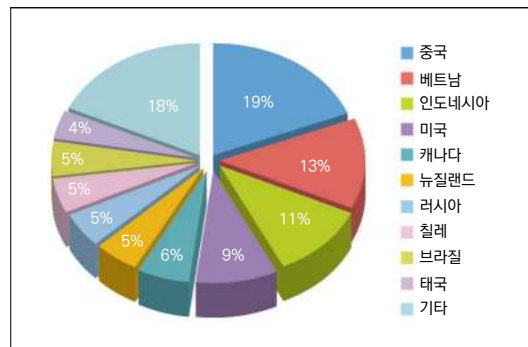
2. 임산물 수입

■ 77억1,542만\$ 기록하여 '21년 72억8,919만\$ 대비 5.8% 증가함

- 수입가격이 상승하면서 목재류, 단기임산물 및 석재류 수입액이 6.2%, 6.2%, 3.6% 모두 증가함.
- 주요 수입품은 펄프류, 가공석, 펠릿(칩), 합판, 제재목, 원목, 판지류, 파티클보드, 아몬드, 성형목재 수입. 주요 수입국은 중국, 베트남 및 인도네시아로 전체 수입액 중 19.1%, 13.4%, 10.8% 각각 점유함.



〈임산물 3년간 수입현황〉



〈국가별 수입비중〉

- 목재류, 단기임산물 및 석재류 수입이 모두 증가함.
 - 목재류 : ('21) 54억8,989만\$ → ('22) 58억2,918만\$ (6.2%↑)
 - 단기임산물 : ('21) 8억5,418만\$ → ('22) 9억 727만\$ (6.2%↑)
 - 석재류 : ('21) 9억4,513만\$ → ('22) 9억7,897만\$ (3.6%↑)
- 주요 국가별 임산물 수입현황 : ① 중국(0.4%↑) ② 베트남(23.2%↑) ③ 인도네시아(15.4%↑) ④ 미국(6.0%↓) ⑤ 캐나다(0.6%↑) 미국을 제외한 주요 수입국에서 수입이 증가함.
 - * 국가별 임산물 수입비중 : ① 중국(19.1%) > ② 베트남(13.4%) > ③ 인도네시아(10.8%) > ④ 미국(9.4%) > ⑤ 캐나다(6.0%)
 - * 전체 임산물 수입액 중 상위 5개국 수입액 점유율이 58.7% 기록함.

- ① (중 국) 가공석 및 도라지 수입이 증가하여 수입액 0.4% 증가함.
- * 중국 수입액 : ('21) 14억7,173만\$ → ('22) 14억7,708만\$ (0.4% ↑)
 - 가공석(1.5% ↑) 및 도라지(18.5% ↑) 수입이 증가하였으나, 합판(19.9% ↓), 단판(4.4% ↓), 제재목(58.0% ↓), 원석(9.5% ↓), 표고(3.1% ↓), 밤(1.8% ↓) 등 수입은 감소함.
 - * 중국 전체 수입액 중 목재류 수입액(4억6,006만\$)이 31.1%, 단기임산물 수입액(2억9,289만\$) 19.8%, 석재류 수입액(7억2,413만\$) 49.0% 각각 점유함.
- ② (베트남) 펠릿(칩), 합판, 목탄, 가공석, 원석, 표고 등 수입 증가로 수입액 23.2% 증가함.
- * 베트남 수입액 : ('21) 8억4,032만\$ → ('22) 10억3,563만\$ (23.2% ↑)
 - 펠릿(칩)(52.2% ↑), 합판(0.4% ↑), 목탄(18.0% ↑), 가공석(2.0% ↑), 원석(43.7% ↑), 표고(21.5% ↑) 등 수입이 증가하였으나, 로진(26.6% ↓) 및 농세공품(32.3% ↓) 수입은 감소함.
 - * 펠릿(칩)(5억5,301만\$) 및 합판(2억5,767만\$) 수입액이 베트남 전체 수입액 중 52.4%, 24.9% 각각 점유함.
- ③ (인도네시아) 펄프류, 펠릿(칩), 가공석 수입 증가로 수입액이 15.4% 증가함.
- * 인도네시아 수입액 : ('21) 7억2,009만\$ → ('22) 8억3,120만\$ (15.4% ↑)
 - 펄프류(26.9% ↑), 펠릿(칩)(76.6% ↑), 가공석(1.8% ↑) 등 수입이 증가한 반면, 합판(5.8% ↓), 원석(54.0% ↓), 로진(31.7% ↓), 농세공품(13.8% ↓), 조경수(25.2% ↓) 등 수입은 감소함.
 - * 합판(2억9,572만\$) 및 펄프류(2억3,824만\$) 수입액이 인도네시아 전체 수입액 중 36.6%, 28.7% 각각 점유함.
- ④ (미 국) 판지류, 원목, 아몬드, 호두 등 수입 감소로 수입액 6.0% 감소함.
- * 미국 수입액 : ('21) 7억7,204만\$ → ('22) 7억2,594만\$ (6.0% ↓)

2022년도 임산물 수출입 통계

- 펄프류(14.7%↑), 가공석(12.1%↑), 원석(163%↑), 피스타치오(9.8%↑) 수입이 증가하였으나, 판지류(1.5%↓), 원목(24.8%↓), 아몬드(21.6%↓), 호두 (6.2%↓) 등 수입은 감소함.

* 판지류(1억6,749만\$) 및 아몬드(1억4,225만\$) 수입액이 미국 전체 수입액 중 23.1%, 19.6% 각각 점유함.

- ⑤ (캐나다) 펄프류, 펠릿(칩), 가공석, 원석, 새털, 조립식건축, 고사리 등 수입이 증가하여 수입액 0.6% 증가함.

* 캐나다 수입액 : ('21) 4억6,042만\$ → ('22) 4억6,311만\$ (0.6%↑)

- 펄프류(23.5%↑), 펠릿(칩)(5.8%↑), 가공석(52.8%↑), 원석(48.7%↑), 새털(순증), 조립식건축(순증), 고사리(106%) 등 수입이 증가하였으나 제재목(53.5%↓) 수입은 감소함.

* 캐나다 전체 수입액 중 목재류 수입액(4억5,723만\$)이 98.7% 점유함.

특히, 펄프류(3억 818만\$) 수입액이 66.5% 점유함.

- 펄프류, 단기임산물, 석재류 수입액이 23.5%, 74.1%, 51.0% 각각 증가함.

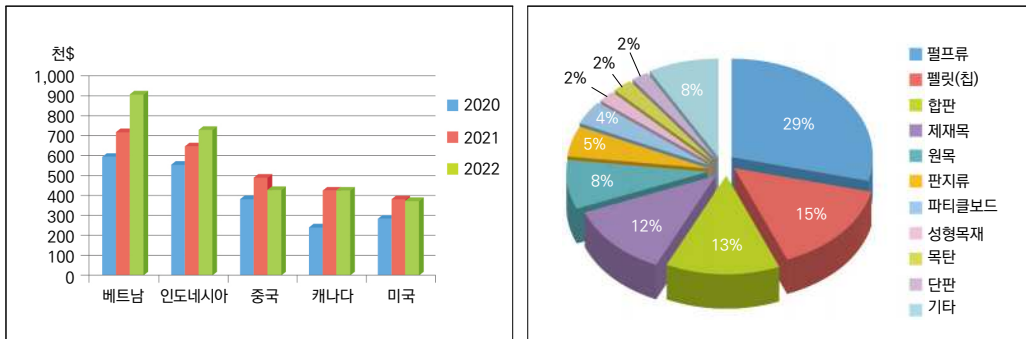
가. 목재류

58억2,918만\$ 수입하여 2021년 54억8,989만\$ 대비 6.2% 증가함

◇ 합판, 제재목, 원목, 파티클보드, 성형목재 수입은 감소하였으나, 펄프류, 판지류, 펠릿(칩), 단판, 목탄, 섬유판 수입은 증가함.

* 국내 건설경기 침체로 목재류 수요는 감소하였으나 수입가격 상승 및 원화환율 하락으로 수입액이 증가함.

◇ 목재류 수입액 비중은 펄프류, 펠릿(칩), 합판, 제재목, 원목, 파티클보드, 성형목재, 목탄, 단판 순임.



〈목재류 국가별 수입현황〉

〈목재류 품목별수입비중〉

■ 펄프류 : ('21) 13억7,561만\$ → ('22) 16억5,585만\$ (20.4% ↑)

● 브라질, 캐나다, 인도네시아, 칠레 등 대부분 국가에서 수입이 증가하여 수입액 20.4% 증가함.

● 주 수입국인 브라질(19.2%), 캐나다(18.6%), 인도네시아(14.4%), 칠레(11.0%)에서 수입이 펄프 전체 수입액 중 63.3% 점유함.

* 국가별 수입비중 : 브라질(19.2%) > 캐나다(18.6%) > 인도네시아(14.4%) > 칠레(11.0%)

* 수입액 변동현황 : ① 증가 : 브라질(41.7% ↑), 캐나다(23.5% ↑), 인도네시아(26.9% ↑)

② 감소 : 러시아(13.1% ↓) 외 대부분 국가에서 수입이 증가함.

2022년도 임산물 수출입 통계

- 펄프류 수입량 및 수입액이 전년 동기 대비 모두 증가함.

* 펄프 수입액 현황 : ('20) 10억6,424만\$ → ('21) 13억7,561만\$ → ('22) 16억5,585만\$

* 펄프 수입량 현황 : ('20) 2,121천톤 → ('21) 2,061천톤 → ('22) 2,141천톤

■ 합 판 : ('21) 8억3,712만\$ → ('22) 7억7,803만\$ (7.1% ↓)

- 주요 수입국 인도네시아, 중국, 말레이시아에서 수입이 감소하여 수입액 7.1% 감소함.

- 인도네시아, 베트남, 중국에서 수입이 전체 합판 수입액 중 82.3% 점유함.

* 국가별 수입비중 : 인도네시아(38.0%) > 베트남(33.1%) > 중국(11.1%) > 말레이시아(6.2%)

* 수입액 변동현황 : ① 증가 : 베트남(0.4% ↑), 라트비아(20.8% ↑)

② 감소 : 인도네시아(5.8% ↓), 중국(19.9% ↓), 말레이시아(22.1% ↓)

■ 제재목 : ('21) 8억5,230만\$ → ('22) 6억7,962만\$ (20.3% ↓)

- 칠레, 독일, 스웨덴에서 수입이 증가하였으나 러시아, 캐나다 및 중국에서 수입이 감소하여 수입액 20.3% 감소함.

- 칠레, 러시아, 독일, 스웨덴 및 캐나다 제재목이 전체 수입액 중 60.5% 점유함.

* 국가별 수입비중 : 칠레(20.4%) > 러시아(18.7%) > 독일(7.7%) > 스웨덴(7.0%) > 캐나다(6.2%)

* 수입액 변동현황 : ① 증가 : 칠레(39.4% ↑), 독일(9.4% ↑), 스웨덴(22.5% ↑)

② 감소 : 러시아(24.2% ↓), 캐나다(53.5% ↓)

* 수입액 현황 : ('20) 5억7,584만\$ → ('21) 8억5,230만\$ → ('22) 6억7,962만\$

* 수입량 현황 : ('20) 210만^m → ('21) 212만^m → ('22) 182만^m

■ 원 목 : ('21) 5억2,819만\$ → ('22) 4억5,186만\$ (14.5% ↓)

- 뉴질랜드 및 파푸아뉴기니에서 수입이 증가하였으나 미국, 캐나다, 독일, 호주, 일본 등에서 수입이 감소하여 수입액 14.5% 감소함.

- 주 수입국 뉴질랜드, 미국, 캐나다, 독일에서 수입이 원목 전체 수입액 중 84.1% 점유하고 있으며, 뉴질랜드산 원목이 58.6% 점유함.

* 국가별 수입비중 : 뉴질랜드(58.6%) > 미국(12.6%) > 캐나다(6.7%) > 독일(6.2%)

* 수입액 변동현황 : ① 증가 : 뉴질랜드(3.2% ↑)

② 감소 : 미국(24.8% ↓), 캐나다(20.3% ↓), 독일(34.0% ↓)

* 수입액 현황 : ('20) 3억6,891만\$ → ('21) 5억2,819만\$ → ('22) 4억5,186만\$

* 수입량 현황 : ('20) 2,667천m³ → ('21) 3,032천m³ → ('22) 2,607천m³

■ 판지류 : ('21) 3억 261만\$ → ('22) 3억1,236만\$ (3.2% ↑)

- 미국 및 캐나다에서 수입이 감소하였으나 일본, 호주, 태국 등 대부분 국가에서 수입이 증가하면서 수입액 3.2% 증가함.

- 주 수입국인 미국 및 일본에서 수입이 판지류 전체 수입액 중 84.5% 점유하고 있으며 특히, 미국에서 수입이 53.6% 점유함.

* 국가별 수입비중 : 미국(53.6%) > 일본(30.9%) > 호주(3.0%) > 태국(2.9%)

* 수입액 변동현황 : ① 증가 : 일본(10.0% ↑), 호주(108% ↑), 태국(31.9% ↑)

② 감소 : 미국(1.5% ↓), 캐나다(49.1% ↓)

* 수입액 현황 : ('20) 1억9,796만\$ → ('21) 3억 261만\$ → ('22) 3억1,236만\$

* 수입량 현황 : ('20) 1,150천톤 → ('21) 1,188천톤 → ('22) 1,026천톤

* 목재류 수입가격 중 펠릿(칩) 및 판지류가 가장 큰 폭으로 인상됨

■ 펠릿(칩) : ('21) 5억5,406만\$ → ('22) 8억7,145만\$ (57.3% ↑)

- 베트남, 러시아, 인도네시아, 캐나다 등 대부분 국가에서 수입이 증가하면서 수입액 57.3% 큰 폭으로 증가함.

* 베트남에서 수입이 전체 펠릿(칩) 수입액 중 63.5% 점유함.

* 국가별 수입비중 : 베트남(63.5%) > 러시아(9.5%) > 인도네시아(8.6%) > 캐나다(8.0%)

* 수입액 변동현황 : ① 증가 : 베트남(52.2% ↑), 러시아(267% ↑), 인도네시아(76.6% ↑)

② 감소 : 미국(0.5% ↓)

2022년도 임산물 수출입 통계

** 목재류 중 펠릿(칩) 수입가격이 가장 큰 폭으로 상승한 품목임.

* 수입액 현황 : ('20) 4억2,995만\$ → ('21) 5억5,406만\$ → ('22) 8억7,145만\$

* 수입량 현황 : ('20) 4,064천톤 → ('21) 4,427천톤 → ('22) 5,155천톤

■ 파티클보드 : ('21) 2억7,265만\$ → ('22) 2억3,741만\$ (12.9% ↓)

● 인도네시아, 루마니아, 칠레에서 수입이 증가하였으나 태국, 말레이시아 및 중국에서 수입이 감소하여 수입액 12.9% 감소함.

● 주 수입국인 태국이 전체 수입액 중 82.7% 점유하고 있으며 수입액 11.5% 감소함.

* 국가별 수입비중 : 태국(82.7%) > 말레이시아(4.8%) > 인도네시아(3.5%) > 루마니아(2.9%)

* 수입액 변동현황 : ① 증가 : 인도네시아(30.2% ↑), 루마니아(48.3% ↑), 칠레(46.7% ↑)

② 감소 : 태국(11.5% ↓), 말레이시아(8.7% ↓)

■ 성형목재 : ('21) 1억6,663만\$ → ('22) 1억3,489만\$ (19.0% ↓)

● 말레이시아 및 라트비아에서 수입이 증가하였으나 주 수입국인 인도네시아 및 중국에서 수입이 감소하여 수입액 19.0% 감소함.

● 주 수입국인 인도네시아 및 중국에서 수입이 전체 수입액 중 78.0% 점유함.

* 국가별 수입비중 : 인도네시아(53.7%) > 중국(24.3%) > 말레이시아(6.2%) > 라트비아(4.3%)

* 수입액 변동현황 : ① 증가 : 말레이시아(15.7% ↑), 라트비아(5.9% ↑)

② 감소 : 인도네시아(13.4% ↓), 중국(23.7% ↓), 에스토니아(45.9% ↓)

* 수입액 현황 : ('20) 1억5,944만\$ → ('21) 1억6,663만\$ → ('22) 1억3,489만\$

* 수입량 현황 : ('20) 124,573톤 → ('21) 121,571톤 → ('22) 96,184톤

■ 단 판 : ('21) 8,693만\$ → ('22) 9,728만\$ (11.9% ↑)

● 브라질, 솔로몬, 말레이시아, 칠레 등에서 수입이 증가하면서 수입액 11.9% 증가함.

- 국내기업들이 합판 및 내장재 생산할 때 수입 단판을 사용하는 비중이 증가하면서 수입이 증가함.
- 중국, 브라질, 솔로몬 및 말레이시아에서 수입이 전체 수입액 중 83.5% 점유함.
 - * 국가별 수입비중 : 중국(46.0%) > 브라질(16.7%) > 솔로몬(11.0%) > 말레이시아(9.8%)
 - * 수입액 변동현황 : ① 증가 : 브라질(72.7% ↑), 솔로몬(4.3% ↑), 말레이시아(144% ↑),
② 감소 : 중국(4.3% ↓)

■ 목 탄 : ('21) 8,887만\$ → ('22) 12,030만\$ (35.4% ↑)

- 주 수입국인 베트남, 라오스, 인도네시아 등에서 수입이 증가하여 수입액 35.4% 큰 폭으로 증가함.
- 베트남, 라오스, 인도네시아에서 수입이 전체 수입액 중 82.0% 점유함.
 - * 국가별 수입비중 : 베트남(28.7%) > 라오스(28.6%) > 인도네시아(24.7%)
 - * 수입액 변동현황 : ① 증가 : 베트남(18.0% ↑), 라오스(40.3% ↑), 인도네시아(33.8% ↑)
② 감소 : 필리핀(8.5% ↓)
 - * 수입액 현황 : ('20) 9,429만\$ → ('21) 8,887만\$ → ('22) 1억2,030만\$
 - * 수입량 현황 : ('20) 109,974톤 → ('21) 103,001톤 → ('22) 126,411톤

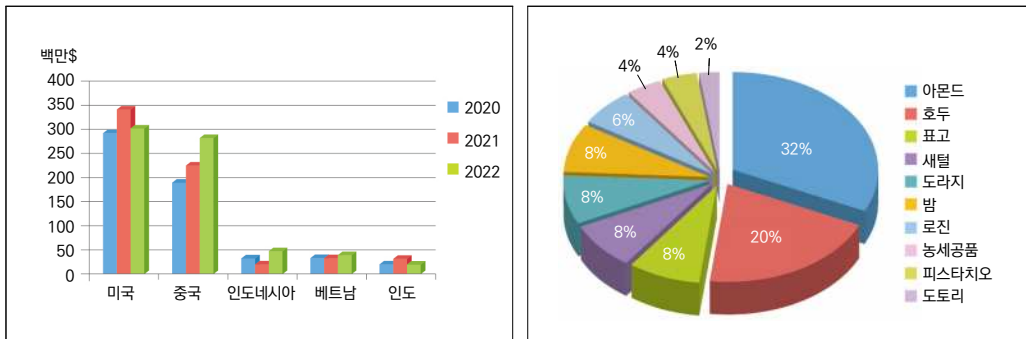
■ 섬유판 : ('21) 7,100만\$ → ('22) 7,452만\$ (5.0% ↑)

- 주 수입국 태국 및 베트남에서 수입이 증가하여 수입액 5.0% 증가함.
- 태국 및 베트남에서 섬유판 수입이 전체 수입액 중 75.6% 점유함.
 - * 국가별 수입비중 : 태국(51.0%) > 베트남(24.6%) > 중국(16.6%) > 말레이시아(2.0%)
 - * 수입액 변동현황 : ① 증가 : 태국(12.1% ↑), 베트남(27.1% ↑)
② 감소 : 중국(8.5% ↓), 말레이시아(23.5% ↓)
 - * 수입액 현황 : ('20) 5,532만\$ → ('21) 7,100만\$ → ('22) 7,452만\$
 - * 수입량 현황 : ('20) 211천m³ → ('21) 202천m³ → ('22) 200천m³

나. 단기임산물

9억 727만\$ 수입, 2021년 8억5,418만\$ 대비 6.2% 증가함

- ◇ 도라지, 고사리, 도토리, 송이 및 피스타치오 수입은 증가하였으나 아몬드, 호두, 표고, 로진, 새털, 더덕, 밤, 감 등 수입이 감소함.
- ◇ 미국과 중국 단기임산물 수입의 34.4%, 32.3% 점유함.
 - 미국에서 아몬드, 호두, 피스타치오, 로진 등이 수입되고 있음.
 - 중국에서 도라지, 표고, 밤, 새털, 도토리, 로진, 고사리 등이 수입되고 있음.



〈국가별 단기임산물 수입현황〉

〈단기임산물 품목별 수입비중〉

■ 아몬드 : ('21) 1억8,220만\$ → ('22) 1억4,312만\$ (21.5% ↓)

- 주요 수입국 미국에서 수입이 큰 폭으로 감소하여 수입액 21.5% 감소함.
- 주 수입국 미국에서 수입액이 99.4% 점유함.
 - * 국가별 수입비중 : 미국(99.4%) > 사하라아랍민주공화국(0.4%) > 스페인(0.1%)
 - * 수입액 변동현황 : ① 증가 : 사하라아랍민주공화국(12.9% ↑) 수입액(562천\$) 미미함.
 - ② 감소 : 미국(21.6% ↓)
- '21년 대비 아몬드 수입액 및 수입량 모두 감소함.
 - * 수입액 현황 : ('20) 1억6,674만\$ → ('21) 1억8,220만\$ → ('22) 1억4,312만\$
 - * 수입량 현황 : ('20) 27,125톤 → ('21) 37,989톤 → ('22) 24,869톤

■ 호 두 : ('21) 9,959만\$ → ('22) 9,242만\$ (7.4% ↓)

- 주 수입국인 미국 및 칠레에서 수입이 감소하여 수출액 74% 감소함.
 - * 국가별 수입비중 : 미국(98.0%) > 칠레(1.8%) > 중국(0.2%)
 - * 수입액 변동현황 : ① 증가 : 중국(49.7% ↑)
 - ② 감소 : 미국(6.2% ↓), 칠레(46.6% ↓)
 - * 수입액 현황 : ('20) 8,435만\$ → ('21) 9,959만\$ → ('22) 9,224만\$
 - * 수입량 현황 : ('20) 12,456톤 → ('21) 17,073톤 → ('22) 15,102톤

■ 표 고 : ('21) 3,771만\$ → ('22) 3,659만\$ (3.0% ↓)

- 주 수입국 중국에서 수입이 모두 감소하여 수입액 3.0% 감소함.
 - * 국가별 수입비중 : 중국(95.3%) > 베트남(3.0%) > 태국(1.1%)
 - * 수입액 변동현황 : ① 증가 : 베트남(21.5% ↑)
 - ② 감소 : 중국(3.1% ↓), 태국(12.2% ↓)

■ 로 진 : ('21) 3,118만\$ → ('22) 2,609만\$ (16.3% ↓)

- 중국 및 포르투갈에서 수입이 증가하였으나 중국, 베트남, 인도네시아에서 수입이 감소하면서 수입액 16.3% 감소함.
 - * 로진은 잉크, 도료, 접착제, 야구용품 등의 원자재로 사용함.
 - * 국가별 수입비중 : 중국(42.3%) > 베트남(26.1%) > 인도네시아(14.7%) > 미국(12.9%)
 - * 수입액 변동현황 : ① 증가 : 미국(3.7% ↑), 포르투갈(35.7% ↑)
 - ② 감소 : 중국(3.6% ↓), 베트남(26.6% ↓), 베트남(31.7% ↓)
 - * 수입액 현황 : ('20) 2,493만\$ → ('21) 3,118만\$ → ('22) 2,609만\$
 - * 수입량 현황 : ('20) 18,506톤 → ('21) 15,384톤 → ('22) 12,389톤

■ 새 털 : ('21) 3,660만\$ → ('22) 3,582만\$ (2.1% ↓)

- 대만, 독일 및 헝가리에서 수입이 감소하여 수입액 2.1% 감소함.
- 주요 수입국 중국(56.1%) 및 대만(22.0%)에서 수입이 전체 수입액 중 78.1% 점유함.
 - * 국가별 수입비중 : 중국(56.1%) > 대만(22.0%) > 독일(6.9%) > 이탈리아(5.5%)
 - * 수입액 변동현황 : ① 증가 : 중국(8.5% ↑), 이탈리아(103% ↑)
 - ② 감소 : 대만(8.5% ↓), 독일(21.4% ↓)

■ 도라지 : ('21) 2,969만\$ → ('22) 3,520만\$ (18.6% ↑)

- 주 수입국인 중국에서 수입이 증가하여 수입액 18.6% 크게 증가함.
- 중국산이 99.5% 점유하고 있으며 수입액은 18.5% 증가함.
 - * 국가별 수입비중 : 중국(99.5%) > 일본(0.5%) > 미국(미미함)
 - * 수입액 변동현황 : ① 증가 : 중국(18.5% ↑), 일본(24.1% ↑), 미국(3,933% ↑)

■ 더덕 : ('21) 477만\$ → ('22) 439만\$ (8.1% ↓)

- 중국에서 100% 수입되고 있으며 수입이 8.1% 감소함.
 - * 국가별 수입비중 : 중국(100%)
 - * 수입액 변동현황(감소) : 중국(8.1% ↓)

■ 밤 : ('21) 3,402만\$ → ('22) 3,382만\$ (0.6% ↓)

- 주 수입국 중국에서 수입이 감소하여 수입액 0.6% 감소함.
- 중국산 수입이 96.1% 점유하고 있으며 수입이 1.8% 감소함.
 - * 국가별 수입비중 : 중국(96.1%) > 프랑스(3.3%) > 이탈리아(0.3%)
 - * 수입액 변동현황 : ① 증가 : 프랑스(26.2% ↑), 이탈리아(1,310% ↑)
② 감소 : 중국(1.8% ↓)

■ 고사리 : ('21) 887만\$ → ('22) 1,097만\$ (23.6% ↑)

- 주요 수입국 중국에서 수입이 크게 증가하면서 수입액 23.6% 증가함.
- 고사리 수입은 중국산이 99.9% 점유하고 있으며 수입액 23.5% 증가함.
 - * 수입 고사리 대부분(96.1%)은 건조 고사리이며 냉동 고사리 수입은 소량임.
 - * 국가별 수입비중 : 중국(99.9%) > 미국(미미함) > 러시아(미미함)
 - * 수입액 변동현황 : ① 증가 : 중국(23.5% ↑), 미국(32.0% ↑)
- 지난 3년 동안 고사리 수입량 및 수입액 모두 증가함.
 - * 수입액 현황 : ('20) 752만\$ → ('21) 887만\$ → ('22) 1,097만\$
 - * 수입량 현황 : ('20) 1,425톤 → ('21) 1,534톤 → ('22) 1,817톤

- **도토리** : ('21) 1,085만\$ → ('22) 1,259만\$ (16.1% ↑)
 - 주요 수입국 중국에서 수입이 증가하여 수입액 16.1% 큰 폭으로 증가함.
 - 중국산이 97.5% 점유하고 있으며 수입액 15.8% 증가함.
 - * 국가별 수입비중 : 중국(97.5%) > 남아공(2.2%)
 - * 수입액 변동현황 : ① 증가 : 중국(15.8% ↑), 남아공(49.9% ↑)
 - ② 감소 : 우즈베키스탄(50.7% ↓)

- **송이** : ('21) 626만\$ → ('22) 868만\$ (38.6% ↑)
 - 중국에서 수입이 증가하여 수입액 38.6% 큰 폭으로 증가함.
 - 중국산이 98.7% 점유하고 있으며 수입액 37.7% 증가함.
 - * 국가별 수입비중 : 중국(98.7%) > 터키(1.2%) > 네덜란드(0.1%)
 - * 수입액 변동현황 : ① 증가 : 중국(37.7% ↑), 터키(282% ↑)
 - ② 감소 : 네덜란드(20.3% ↓)

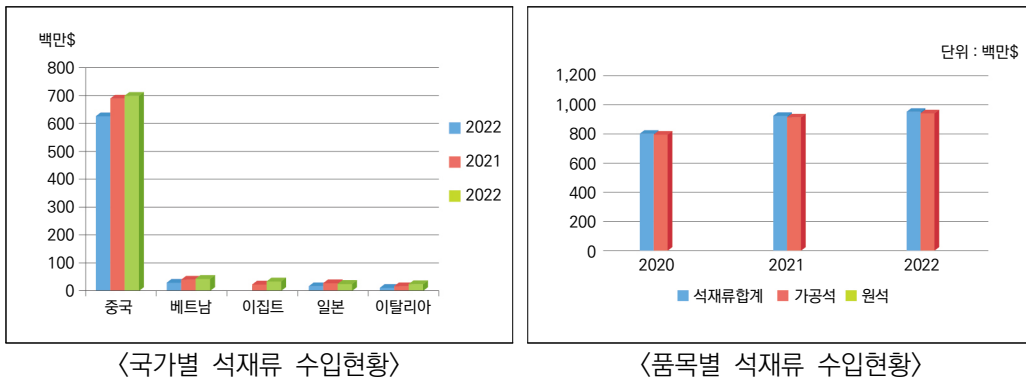
- **감** : ('21) 198만\$ → ('22) 164만\$ (17.4% ↓)
 - 중국에서 수입이 감소하여 수입액 17.4% 큰 폭으로 감소함.
 - 중국산 감 수입량이 99.9% 점유하고 있음.
 - * 수입액 : ('20) 141만\$ → ('21) 198만\$ → ('22) 164만\$
 - * 수입량 : ('20) 470톤 → ('21) 626톤 → ('22) 438톤
 - * 국가별 수입비중 : 일본 및 미국에서 감이 소량 수입되고 있으나 중국산 수입이 대부분(99.9%)을 점유하고 있음.

- **피스타치오** : ('21) 1,276만\$ → ('22) 1,392만\$ (9.1% ↑)
 - 이란 및 이탈리아에서 수입이 감소하였으나 주요 수입국 미국에서 수입이 증가하여 수입액 9.1% 증가함.
 - 미국산이 98.6% 점유하고 있으며 수입액 9.8% 증가함.
 - * 국가별 수입비중 : 미국(98.6%) > 이란(1.3%) > 이탈리아(미미함)
 - * 수입액 변동현황 : ① 증가 : 중국(9.8% ↑)
 - ② 감소 : 이란(24.5% ↓), 이탈리아(30.6% ↓)

다. 석재류

9억7,897만\$ 수입, 2021년 9억4,513만\$ 대비 3.6% 증가함

- ◇ 가공석 수입이 3.5% 증가하였고, 원석 수입도 16.8% 증가함.
 - 중국산 수입이 74.0% 점유하고 있으며 주로 가공석으로 수입되고 있음.
 - 중국 다음으로 베트남, 이집트 및 일본에서 수입되고 있음.



■ 가공석 : ('21) 9억3,867만\$ → ('22) 9억7,142만\$ (3.5% ↑)

- 주요 수입국 중국, 베트남 및 이집트에서 수입이 증가하여 수입액 3.5% 증가함.
- 중국에서 수입액이 74.1% 점유함.
 - * 국가별 수입비중 : 중국(74.1%) > 베트남(4.7%) > 이집트(3.8%) > 일본(3.1%) > 이탈리아(2.9%)
 - * 수입액 변동현황 : ① 증가 : 중국(1.5% ↑), 베트남(2.0% ↑), 이집트(19.4% ↑)
 - ② 감소 : 일본(6.2% ↓), 폴란드(27.2% ↓)
- 석재류 전체 수입액 중 가공석 수입비중이 99.2% 점유하고 있음. 해상운송비 및 인건비 상승으로 가공석 수입비중이 증가하고 있음.

■ 원 석 : ('21) 646만\$ → ('22) 754만\$ (16.8% ↑)

- 중국 및 인도에서 수입은 감소하였으나 그리스, 이탈리아, 미국 등에서 수입이 증가하여 수입액 16.8% 증가함.
- 중국에서 수입이 원석 전체 수입액 중 59.9% 점유함.
 - * 국가별 수입비중 : 중국(59.9%) > 그리스(14.9%) > 이탈리아(5.1%) > 인도(4.8%)
 - * 수입액 변동현황 : ① 증가 : 그리스(순증), 이탈리아(55.2% ↑)
 - ② 감소 : 중국(9.5% ↓), 인도(33.4% ↓)
- 해상운송비 및 인건비 인상으로 원석보다 가공석 수입 비중이 증가하고 있음. 석재류 전체 수입액 중 원석 비중은 0.8% 점유함.
- 원석가격 급등으로 수입액은 증가하였으나 수입량은 감소함.
 - * 수입액 현황 : ('20) 6,363천\$ → ('21) 6,460천\$ → ('22) 7,544천\$
 - * 수입량 현황 : ('20) 41,950톤 → ('21) 40,947톤 → ('22) 37,118톤

2022년도 임산물 수출입 통계

□ 수출

(금액 : 천\$)

구 분	단위	2021년		2022년		증감액	증감률
		수량	금액(A)	수량	금액(B)	금액(B-A)	(B-A)/A, (%)
합 계		-	450,888	-	483,228	32,340	7.2
목재류	소 계	-	202,920	-	178,263	△24,657	△12.2
	섬유판 천m ³	24	11,995	26	14,604	2,609	21.8
	합판 천m ³	3	4,408	4	6,309	1,901	43.1
	파티클보드 천m ³	1	1,100	-	307	△793	△72.1
	제재목 천m ³	7	6,957	6	6,394	△563	△8.1
	목재케이스 톤	28,133	23,251	19,448	20,484	△2,767	△11.9
	건축목공 톤	2,172	3,187	2,998	2,720	△467	△14.7
	판지류 톤	444,135	101,901	432,878	84,655	△17,246	△16.9
	펠프류 톤	45,662	27,239	31,882	24,003	△3,236	△11.9
기타 -	-	22,882	-	18,787	△4,095	△17.9	
단기임산물	소 계	15,012	92,593	15,841	93,073	480	0.5
	밤_계 톤	6,164	16,759	5,685	15,148	△1,611	△9.6
	밤_냉동 톤	135	350	91	315	△35	△10.0
	밤_미탈각 톤	5,573	13,794	5,175	11,623	△2,171	△15.7
	밤_조제 톤	382	1,866	332	2,346	480	25.7
	밤_탈각 톤	74	749	87	864	115	15.4
	표고_계 톤	91	1,574	79	1,472	△102	△6.5
	표고_건조 톤	36	979	47	1,014	35	3.6
	표고_신선 톤	50	537	30	432	△105	△19.6
	표고_조제 톤	5	58	2	26	△32	△55.2
	감_계 톤	330	4,991	267	3,463	△1,528	△30.6
	감_건조 톤	318	4,943	246	3,379	△1,564	△31.6
	감_신선 톤	12	48	21	84	36	-
	산양삼 톤	5	879	7	875	△4	△0.5
	대추 톤	20	456	15	309	△147	△32.2
	산나물 톤	321	2,006	317	1,867	△139	△6.9
	송이 톤	3	657	4	264	△393	△59.8
	아몬드 톤	143	786	25	180	△606	△77.1
	분재 톤	7	115	27	442	327	284.3
	조경수 톤	822	1,274	663	1,135	△139	△10.9
	새털 톤	5,513	34,794	6,983	36,106	1,312	3.8
갈포벽지 톤	528	12,572	457	11,676	△896	△7.1	
초피 톤	86	3,417	98	4,577	1,160	33.9	
기타 톤	979	12,313	1,214	15,559	3,246	26.4	
석재류	소 계	63,482	155,375	55,290	211,892	56,517	36.4
	가공석 톤	10,821	150,818	10,311	208,078	57,260	38.0
	원석 톤	52,661	4,557	44,979	3,814	△743	△16.3

*산나물: 고려엉겅퀴, 고사리, 취나물, 고비, 더덕, 도라지

2022년도 임산물 수출입 현황

□ 수입

(금액 : 천\$)

구 분	단위	2021년		2022년		증 감 액	증감률	
		수량	금액(A)	수량	금액(B)	금액(B-A)	(B-A)/A, (%)	
합 계		-	7,289,193	-	7,715,416	426,223	5.8	
목재류	소 계		-	5,489,886	-	5,829,182	339,296	6.2
	펠 프 류	톤	2,061,131	1,375,614	2,140,623	1,655,846	280,232	20.4
	합 판	천m ³	1,588	837,115	1,402	778,032	△59,083	△7.1
	제 채 목	천m ³	2,119	852,298	1,818	679,622	△172,676	△20.3
	원 목	천m ³	3,033	528,188	2,607	451,860	△76,328	△14.5
	판 지 류	톤	1,188,474	302,606	1,025,837	312,362	9,756	3.2
	펠 릿 (칩)	톤	4,426,751	554,059	5,155,490	871,449	317,390	57.3
	파티클보드	천m ³	1,382	272,654	1,217	237,410	△35,244	△12.9
	성 형 목 재	톤	121,571	166,625	96,184	134,886	△31,739	△19.0
	단 판	천m ³	214	8,500	239	97,279	88,779	1,044.5
	목 탄	톤	103,001	88,874	126,411	120,301	31,427	35.4
	섬 유 판	천m ³	202	71,002	200	74,519	3,517	5.0
기 타	-	-	432,351	-	415,616	△16,735	△3.9	
단기임산물	소 계		563,265	854,178	740,833	907,266	53,088	6.2
	아 몬 드	톤	37,990	182,203	24,869	143,116	△39,087	△21.5
	호 두	톤	17,073	99,593	15,102	92,242	△7,351	△7.4
	표 고	톤	16,745	37,713	17,490	36,587	△1,126	△3.0
	로 진	톤	15,384	31,181	12,389	26,087	△5,094	△16.3
	새 털	톤	922	36,601	855	35,817	△784	△2.1
	도 라 지	톤	12,644	29,690	12,282	35,203	5,513	18.6
	더 덕	톤	2,392	4,772	2,238	4,385	△387	△8.1
	밤	톤	10,293	34,022	9,855	33,815	△207	△0.6
	고 사 리	톤	1,534	8,874	1,817	10,966	2,092	23.6
	도 토 리	톤	8,723	10,848	8,618	12,593	1,745	16.1
	송 이	톤	244	6,260	258	8,679	2,419	38.6
	감	톤	626	1,982	538	1,638	△344	△17.4
	피스타치오	톤	1,182	12,755	1,354	13,921	1,166	9.1
기 타	톤	437,513	357,684	633,168	452,217	94,533	26.4	
석재류	소 계		2,785,336	945,129	2,783,922	978,968	33,839	3.6
	가 공 석	톤	2,744,389	938,669	2,746,804	971,424	32,755	3.5
	원 석	톤	40,947	6,460	37,118	7,544	1,084	16.8

2022년도 임산물 수출입 통계

▣ 국가별 임산물 수출액 비중 및 변동률 현황

(단위 : 천\$, %)

순위	2021년			2022년		
	국 가	수출액	점유율	국 가	수출액	점유율
	합 계	450,888	100.0	합 계	483,228	100.0
1	미 국	115,789	25.7	미 국	117,416	24.3
2	베 트 남	72,668	16.1	중 국	80,797	16.7
3	중 국	67,893	15.1	대 만	78,568	16.3
4	대 만	42,209	9.4	베 트 남	65,136	13.5
5	일 본	37,796	8.4	일 본	36,857	7.6
6	인도네시아	36,231	8.0	인도네시아	30,165	6.2
7	태 국	9,594	2.1	태 국	7,904	1.6
8	파 키 스 탄	7,690	1.7	파 키 스 탄	6,125	1.3
9	필 리 핀	6,227	1.4	필 리 핀	5,842	1.2
10	독 일	5,798	1.3	인 도	5,124	1.1
	기 타	48,994	10.9	기 타	49,293	10.2

▣ 국가별 임산물 수입액 비중 및 변동률 현황

(단위 : 천\$, %)

순위	2021년			2022년		
	국 가	수입액	점유율	국 가	수입액	점유율
	합 계	7,289,193	100.0	합 계	7,715,416	100.0
1	중 국	1,471,733	20.2	중 국	1,477,077	19.1
2	베 트 남	840,317	11.5	베 트 남	1,035,632	13.4
3	미 국	772,041	10.6	인도네시아	831,204	10.8
4	인도네시아	720,092	9.9	미 국	725,938	9.4
5	캐 나 다	460,416	6.3	캐 나 다	463,109	6.0
6	러 시 아	365,321	5.0	뉴 질 란 드	380,442	4.9
7	뉴 질 란 드	349,913	4.8	러 시 아	364,436	4.7
8	칠 레	287,805	3.9	칠 레	362,797	4.7
9	태 국	284,032	3.9	브 라 질	355,843	4.6
10	브 라 질	252,652	3.5	태 국	275,835	3.6
	기 타	1,484,870	20.4	기 타	1,443,103	18.7



I . 수출입 총괄

1. 전 체	40
2. 임산물	42
3. 수출입 상위 10개국	44
4. 수출입 상위 10품목	52

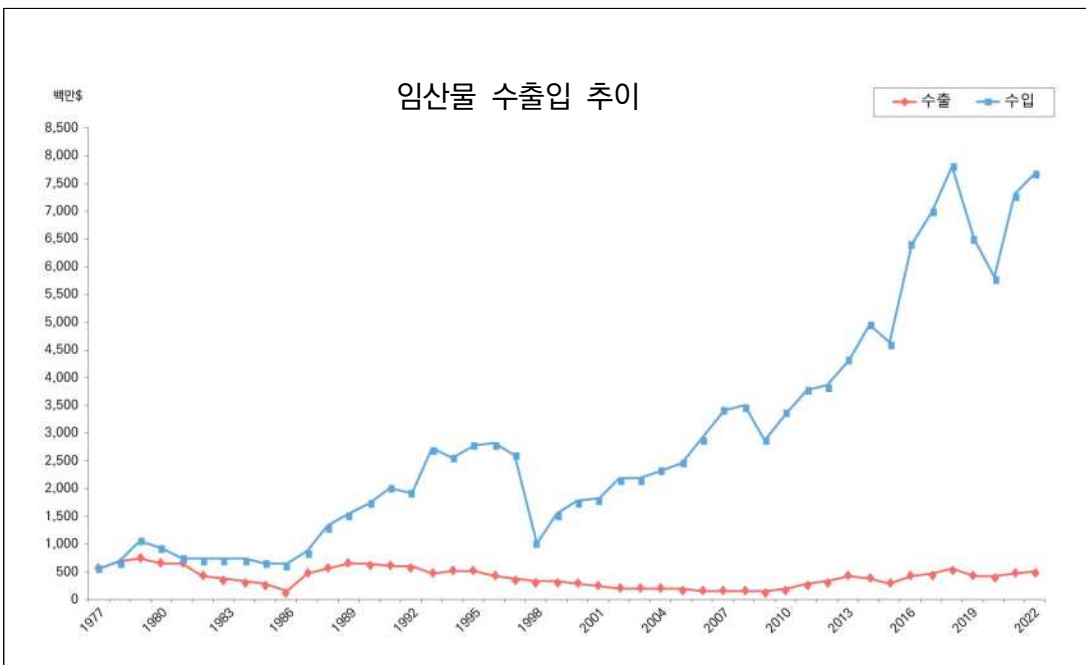
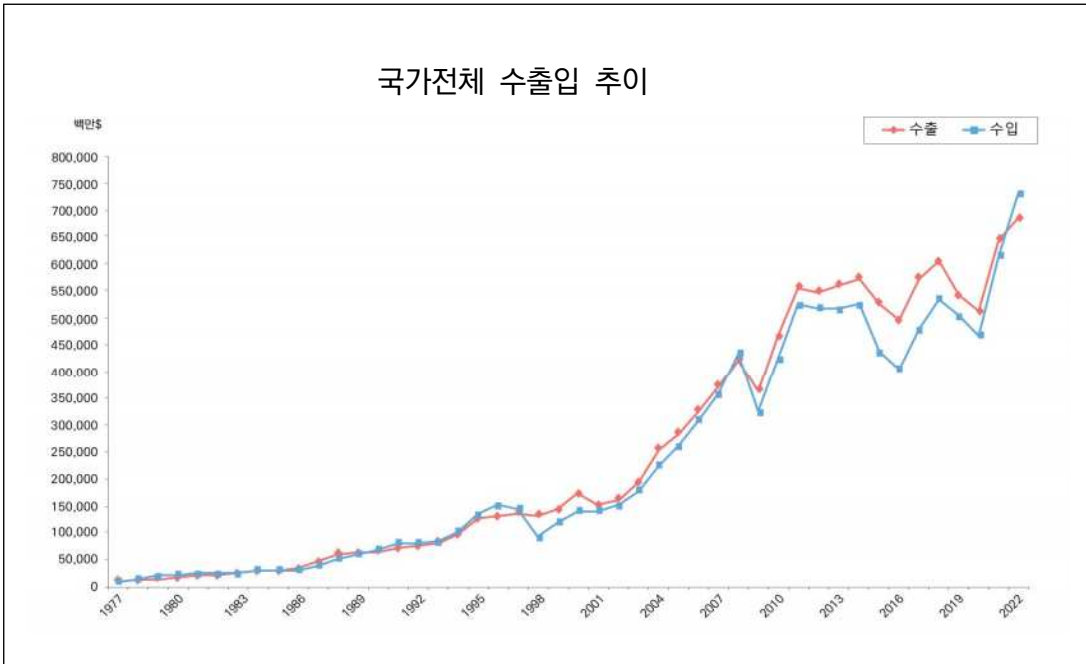
I. 수출입 총괄

I. 수출입 총괄

1. 전체

(단위 : 백만\$)

연도별	수 출			수 입		
	국가전체	농림축수산물	임산물	국가전체	농림축수산물	임산물
1977	10,047	1,592	549	10,811	1,443	540
1978	12,711	1,764	657	14,972	1,842	671
1979	15,056	1,994	738	20,339	2,916	1,047
1980	17,505	1,930	629	22,292	3,164	912
1981	21,254	2,134	631	26,131	3,937	729
1982	21,853	1,671	401	24,251	2,657	699
1983	24,445	1,584	353	26,192	2,864	697
1984	29,245	1,620	300	30,631	2,849	703
1985	30,283	1,543	264	31,136	2,503	629
1986	34,715	2,044	114	31,584	2,531	624
1987	47,281	2,610	461	41,020	3,000	844
1988	60,696	3,157	542	51,811	4,301	1,305
1989	62,377	3,132	644	61,465	5,485	1,534
1990	65,016	2,918	610	69,844	5,784	1,721
1991	71,870	2,986	592	81,525	6,930	1,994
1992	76,632	2,837	574	81,775	6,304	1,903
1993	82,236	2,645	454	83,800	7,259	2,713
1994	96,013	3,013	511	102,348	8,215	2,552
1995	125,058	3,419	505	135,119	9,839	2,779
1996	129,715	3,413	405	150,339	11,875	2,788
1997	136,164	3,347	339	144,616	11,255	2,584
1998	132,313	2,999	288	93,282	6,972	1,006
1999	143,685	3,198	298	119,752	8,564	1,521
2000	172,268	3,012	282	141,098	9,819	1,744
2001	150,439	2,852	231	141,098	10,079	1,799
2002	162,471	2,801	180	152,126	11,472	2,157
2003	193,817	2,991	188	178,827	12,185	2,173
2004	253,845	3,365	176	224,463	13,484	2,327
2005	284,419	3,416	162	261,238	14,276	2,463
2006	325,465	3,395	135	309,383	16,101	2,882
2007	371,489	3,759	141	356,846	19,242	3,405
2008	422,007	4,497	138	435,275	23,199	3,488
2009	363,533	4,809	124	323,084	21,241	2,865
2010	466,384	5,880	155	425,212	25,787	3,363
2011	556,514	7,691	245	524,375	33,184	3,772
2012	547,870	8,006	310	519,584	33,422	3,847
2013	559,649	7,876	410	515,561	34,193	4,317
2014	572,665	8,250	367	525,515	36,140	4,945
2015	526,757	8,028	272	436,499	34,776	4,620
2016	495,426	8,593	420	406,193	34,462	6,404
2017	573,694	9,153	434	478,478	37,555	7,010
2018	604,860	9,300	521	535,202	41,422	7,822
2019	542,333	9,541	407	503,259	34,304	6,512
2020	512,498	9,868	380	467,633	39,875	5,792
2021	644,400	11,374	451	615,093	48,053	7,289
2022	683,585	11,962	483	731,370	55,488	7,715



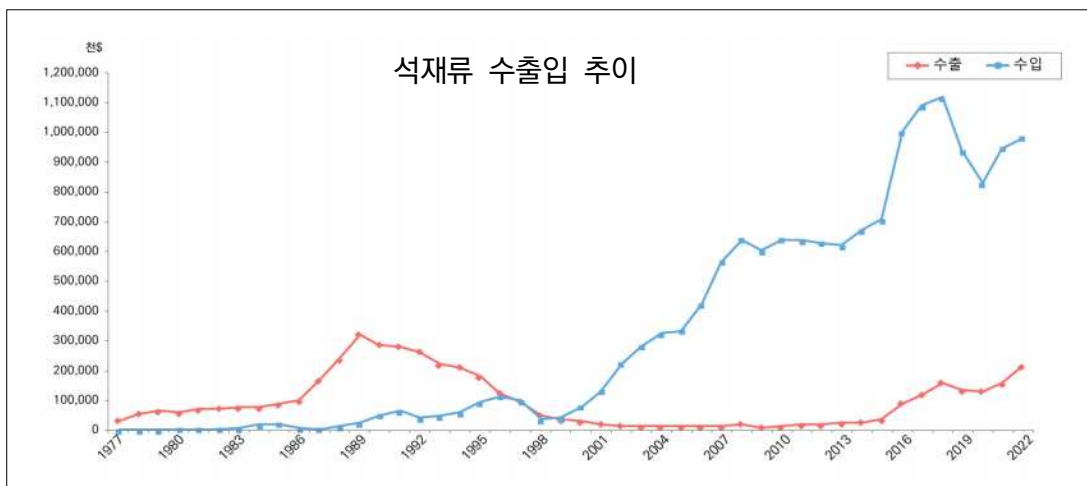
I. 수출입 총괄

2. 임산물

(단위 : 천\$)

연도별	수 출				수 입			
	소계	목재류	단기임산물	석재류	소계	목재류	단기임산물	석재류
1977	549,218	464,016	54,186	31,016	540,039	533,375	6,604	60
1978	656,864	520,132	84,110	52,622	670,750	660,795	9,874	81
1979	737,588	591,324	84,356	61,908	1,047,386	1,036,526	10,802	58
1980	629,036	471,735	99,619	57,682	912,086	899,155	11,759	1,172
1981	630,972	473,763	89,788	67,421	728,859	705,248	22,675	936
1982	400,701	262,347	67,325	71,029	699,178	673,136	24,748	1,294
1983	353,413	165,129	114,373	73,911	696,678	666,662	24,483	5,533
1984	300,428	123,474	101,443	75,511	703,320	663,442	24,820	15,058
1985	263,564	77,889	101,195	84,480	629,405	589,631	21,747	18,027
1986	113,691	332,813	121,707	97,415	624,252	596,570	24,086	3,596
1987	460,934	128,875	166,337	165,722	843,755	809,800	33,048	907
1988	541,853	116,042	190,685	236,126	1,304,661	1,254,696	40,090	9,875
1989	643,894	121,563	202,809	319,522	1,533,706	1,463,250	48,650	21,806
1990	610,270	610,270	198,646	284,687	1,721,239	1,605,060	67,356	48,823
1991	591,821	107,676	204,074	280,068	1,993,922	1,854,639	77,920	61,363
1992	573,627	92,391	219,881	261,355	1,903,044	1,785,679	77,289	40,076
1993	453,731	94,547	140,806	218,378	2,712,773	2,590,915	77,690	44,168
1994	511,132	111,988	189,814	209,330	2,552,230	2,407,152	86,956	58,122
1995	504,554	118,639	208,983	176,932	2,778,983	2,596,257	91,500	91,226
1996	405,205	121,806	160,835	122,563	2,787,996	2,554,727	120,170	113,099
1997	339,073	109,593	135,786	93,693	2,583,885	2,366,263	120,027	97,595
1998	288,420	122,716	118,129	47,575	1,006,218	908,750	64,987	32,480
1999	297,714	117,946	144,656	35,112	1,521,347	1,399,432	83,278	38,638
2000	281,629	121,201	133,391	27,037	1,744,145	1,568,297	98,674	77,174
2001	230,612	90,932	119,138	20,542	1,799,233	1,570,943	100,014	128,277
2002	180,108	71,712	95,229	13,167	2,157,302	1,826,397	107,938	222,967
2003	187,578	80,944	96,117	10,517	2,173,080	1,769,728	123,132	280,220
2004	175,717	96,826	67,036	11,855	2,326,752	1,867,156	137,746	321,851
2005	161,968	72,644	77,365	11,959	2,462,979	1,949,447	181,237	332,296
2006	135,450	52,191	71,830	11,429	2,881,695	2,221,322	240,290	420,083
2007	140,577	57,233	73,403	9,942	3,405,138	2,583,455	258,680	563,003
2008	137,927	58,920	58,684	20,323	3,487,931	2,572,649	275,779	639,502
2009	123,525	57,325	57,988	8,211	2,864,876	1,992,669	272,013	600,194
2010	155,122	52,440	92,848	9,835	3,362,706	2,307,382	416,228	639,095
2011	245,469	73,209	156,931	15,329	3,772,443	2,574,265	562,940	635,238
2012	309,755	96,350	196,285	17,119	3,846,773	2,551,577	669,630	625,566
2013	410,101	93,754	293,909	22,438	4,316,933	2,869,776	829,363	617,794
2014	366,810	101,537	240,543	24,729	4,945,349	3,365,180	909,922	670,248
2015	271,952	89,964	147,230	34,758	4,619,727	3,111,956	804,196	703,574
2016	419,599	185,828	144,882	88,890	6,403,783	4,640,485	764,352	998,945
2017	433,906	209,627	106,424	117,855	7,009,892	5,165,348	758,283	1,086,262
2018	520,916	245,561	117,146	158,209	7,821,869	5,873,108	832,222	1,116,539
2019	407,105	169,152	106,451	131,502	6,511,579	4,793,059	783,371	935,148
2020	380,317	164,244	86,458	129,615	5,791,889	4,208,967	756,935	825,986
2021	450,888	202,920	92,593	155,375	7,289,193	5,489,886	854,178	945,129
2022	483,228	178,263	93,073	211,893	7,715,416	5,829,182	907,266	978,968

2. 임 산 물



I. 수출입 총괄

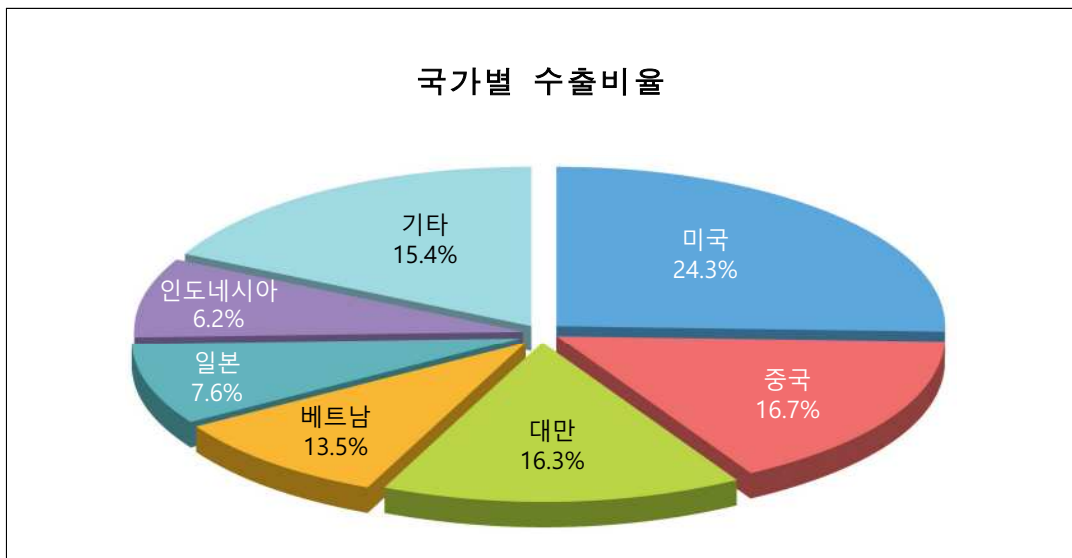
3. 수출입 상위 10개국

1) 총괄

▣ 수출

(단위 : 천\$, %)

순위	국 가 명	수출액	비중	주요품목
	합 계	483,228	100.0	-
1	미 국	117,416	24.3	가공석:89,633 벽지:7,811 목제케이스:4,360
2	중 국	80,797	16.7	가공석:36,869 펄프류:16,361 밤:9,848
3	대 만	78,568	16.3	가공석:49,487 새털:26,737 목제케이스:387
4	베 트 남	65,136	13.5	판지류:46,023 가공석:7,759 새털:5,570
5	일 본	36,857	7.6	섬유판:8,010 펄프류:5,549 초피:3,310
6	인 도 네 시 아	30,165	6.2	판지류:22,224 제재목:4,015 새털:1,553
7	태 국	7,904	1.6	판지류:3,277 가공석:2,524 펄프류:1,539
8	파 키 스 탄	6,125	1.3	판지류:6,063가공석:23벽지:18
9	필 리 핀	5,842	1.2	판지류:3,949 건축목공:462 가공석:439
10	인 도	5,124	1.1	가공석:3,649 섬유판:872 목제케이스:212
	기 타	49,293	10.2	

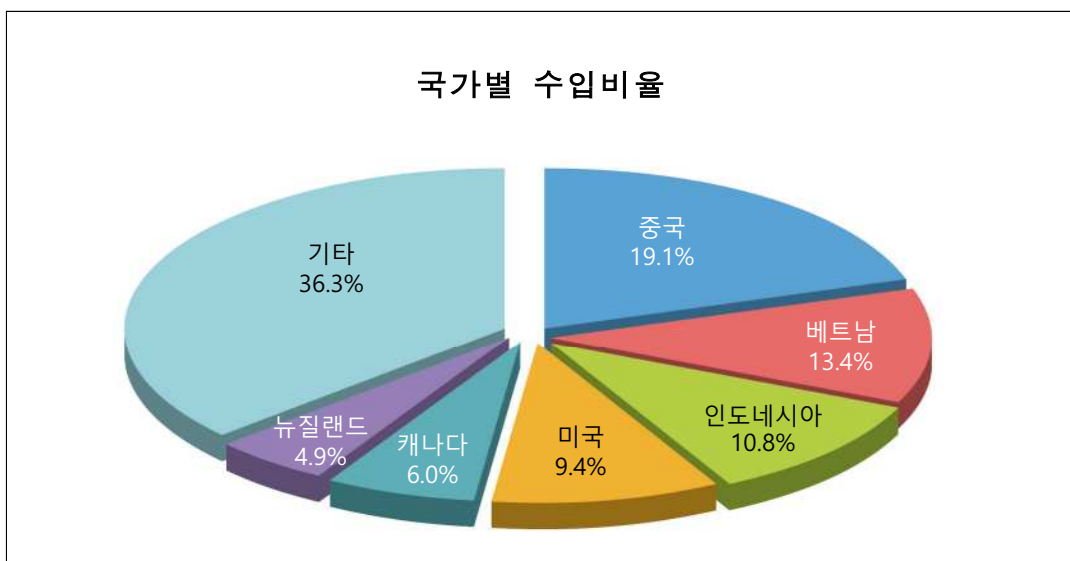


3. 수출입 상위 10개국

■ 수입

(단위 : 천\$, %)

순위	국 가 명	수입액	비중	주요 품목
	합 계	7,715,416	100.0	-
1	중 국	1,477,077	19.1	가공석:719,608 합판:86,840 단판:44,707
2	베 트 남	1,035,632	13.4	펠릿(칩):553,013 합판:257,670 가공석:46,046
3	인 도 네 시 아	831,204	10.8	합판:295,718 펄프류:238,236 펠릿(칩):75,030
4	미 국	725,938	9.4	판지류:167,495 펄프류:143,527 아몬드:142,253
5	캐 나 다	463,109	6.0	펄프류:308,179 펠릿(칩):69,568 제재목:42,006
6	뉴 질 랜 드	380,442	4.9	원목:264,601 펄프류:69,711 제재목:38,446
7	러 시 아	364,436	4.7	제재목:126,986 펄프류:106,236 펠릿(칩):82,903
8	칠 레	362,797	4.7	펄프류:181,448 제재목:138,532 단판:9,273
9	브 라 질	355,843	4.6	펄프류:317,158 단판:16,270 제재목:11,612
10	태 국	275,835	3.6	파티클보드:196,400 섬유판:38,014 펠릿(칩):14,960
	기 타	1,443,103	18.7	



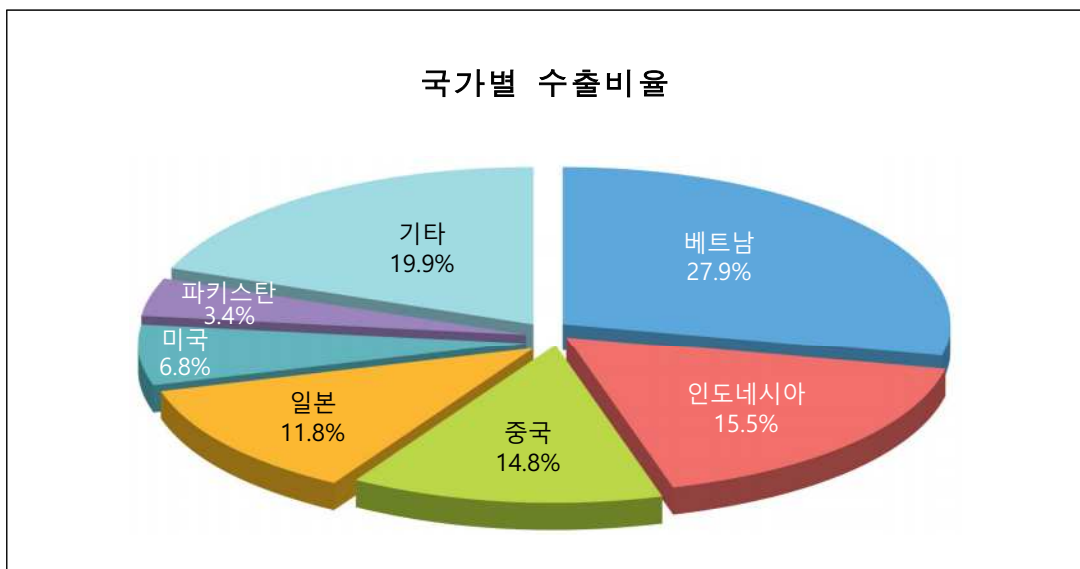
I. 수출입 총괄

2) 목재류

▣ 수출

(단위 : 천\$, %)

순위	국 가 명	수출액	비중	주요 품목
	합 계	178,263	100.0	-
1	베 트 남	49,687	27.9	판지류:46,023 섬유판:1,125 목재케이스:512
2	인 도 네 시 아	27,616	15.5	판지류:22,224 제재목:4,015 단판:677
3	중 국	26,345	14.8	펄프류:16,361 합판:2,141 목재케이스:1,719
4	일 본	20,982	11.8	섬유판:8,010 펄프류:5,549 합판:1,984
5	미 국	12,195	6.8	목재케이스:4,360 섬유판:870 제재목:525
6	파 키 스 탄	6,080	3.4	판지류:6,063 목재케이스:17 합판:0
7	필 리 핀	5,050	2.8	판지류:3,949 건축목공:462 목재케이스:183
8	태 국	4,946	2.8	판지류:3,277 펄프류:1,539 섬유판:56
9	네 텔 란 드	2,834	1.6	목재케이스:2,808 판지류:13 목재틀:2
10	몽 골	2,255	1.3	섬유판:923 건축목공:729 합판:349
	기 타	20,273	11.4	



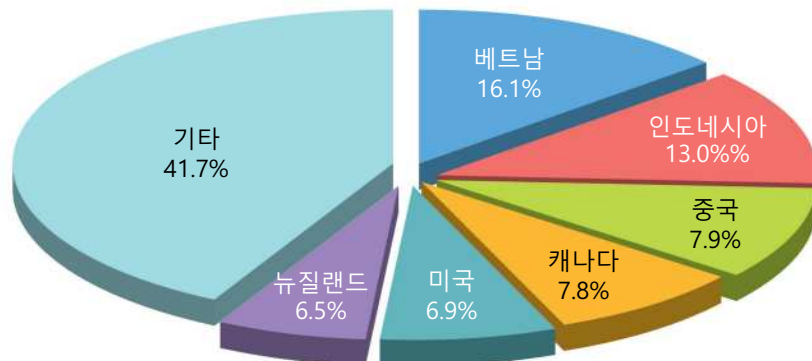
3. 수출입 상위 10개국

■ 수입

(단위 : 천\$, %)

순위	국 가 명	수입액	비중	주요 품목
	합 계	5,829,182	100.0	-
1	베 트 남	938,628	16.1	펠릿(칩):553,013 합판:257,670 목탄:34,511
2	인도네시아	759,871	13.0	합판:295,718 펄프류:238,236 펠릿(칩):75,030
3	중 국	460,060	7.9	합판:86,840 단판:44,707 제재목:36,869
4	캐 나 다	457,227	7.8	펄프류:308,179 펠릿(칩):69,568 제재목:42,006
5	미 국	403,855	6.9	판지류:167,495 펄프류:143,527 원목:57,129
6	뉴질랜드	378,373	6.5	원목:264,601 펄프류:69,711 제재목:38,446
7	러 시 아	363,221	6.2	제재목:126,986 펄프류:106,236 펠릿(칩):82,903
8	브 라 질	354,233	6.1	펄프류:317,158 단판:16,270 제재목:11,612
9	칠 레	335,679	5.8	펄프류:181,448 제재목:138,532 단판:9,273
10	태 국	262,708	4.5	파티클보드:196,400 섬유판:38,014 펠릿(칩):14,960
	기 타	1,115,326	19.1	

국가별 수입비율



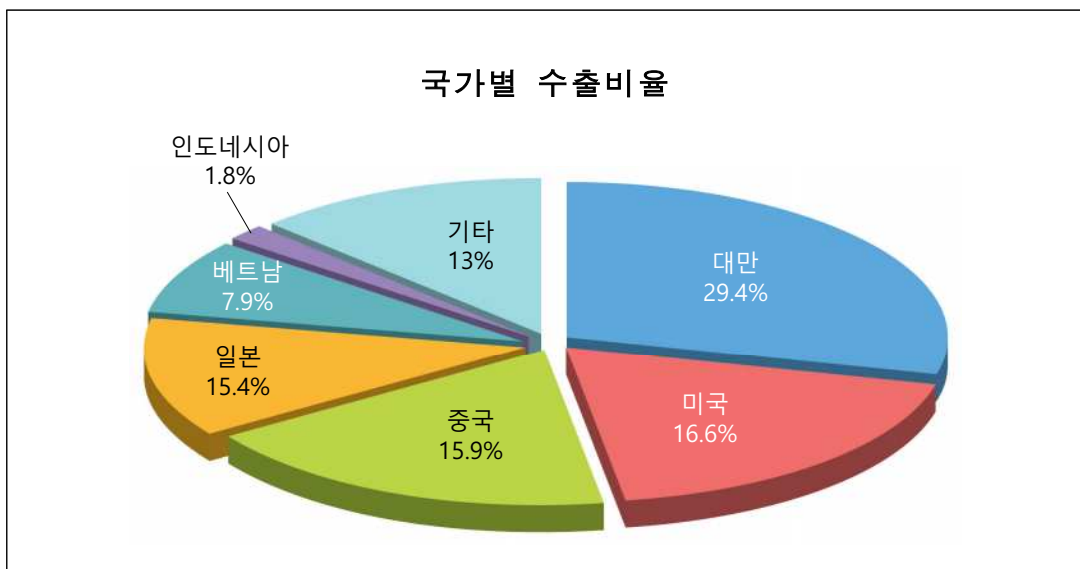
I. 수출입 총괄

3) 단기임산물

▣ 수출

(단위 : 천\$, %)

순위	국 가 명	수출액	비중	주요 품목
	합 계	93,073	100.0	-
1	대 만	27,365	29.4	새털:26,737 밤:292 조경수:86
2	미 국	15,450	16.6	벽지:7,811 밤:2,116 취나물:1,064
3	중 국	14,787	15.9	밤:9,848 초피:1,264 새털:1,085
4	일 본	14,300	15.4	초피:3,310 밤:1,617 감:1,264
5	베 트 남	7,372	7.9	새털:5,570 감:516 밤:475
6	인 도 네 시 아	1,689	1.8	새털:1,553 밤:46 감:14
7	홍 콩	1,616	1.7	표고:466 감:453 밤:199
8	싱 가 포 르	1,450	1.6	감:147 표고:34 밤:32
9	프 랑 스	1,058	1.1	벽지:821 농세공품등:5 밤:3
10	벨 기 에	1,051	1.1	벽지:929 도토리분:3 농세공품등:0
	기 타	6,935	7.5	

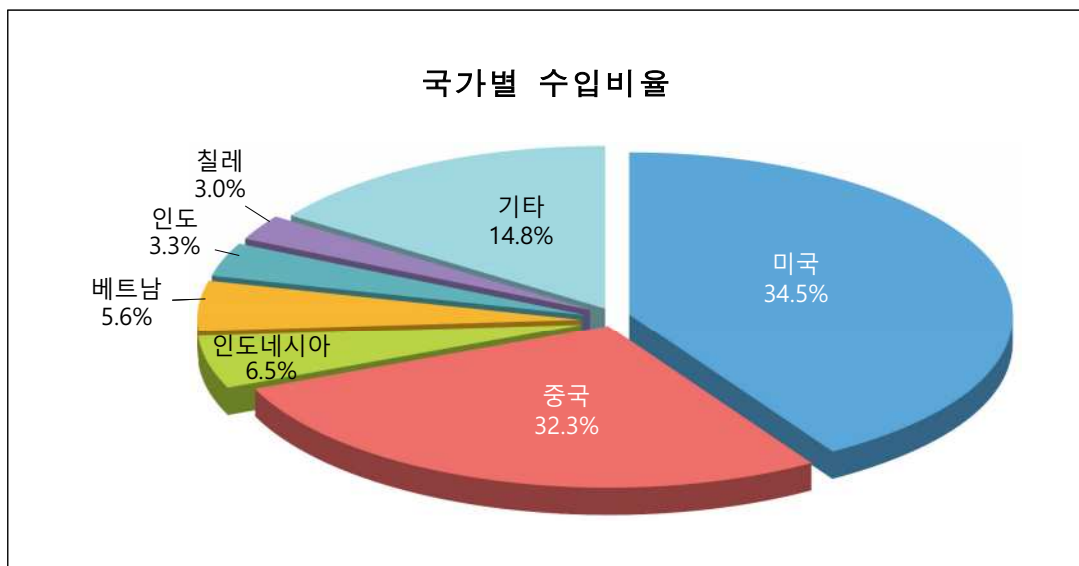


3. 수출입 상위 10개국

■ 수입

(단위 : 천\$, %)

순위	국 가 명	수입액	비중	주요 품목
	합 계	907,266	100.0	-
1	미 국	313,443	34.5	아몬드:142,253 호두:90,369
2	중 국	292,889	32.3	도라지:35,020 표고:34,874 밤:32,483
3	인 도 네 시 아	59,247	6.5	로진:3,830 농세공품등:2,993 조경수:527
4	베 트 남	50,785	5.6	로진:6,808 농세공품등:3,268 표고:1,103
5	인 도	30,115	3.3	농세공품등:55 조경수:12 이끼와지의:11
6	칠 레	27,117	3.0	호두:1,674 이끼와지의:1,471 조경수:31
7	페 루	21,565	2.4	이끼와지의:17 농세공품등:0 고사리:0
8	오스트레일리아	13,665	1.5	표고:195 이끼와지의:190 조경수:8
9	스 리 랑 카	11,372	1.3	농세공품등:381 이끼와지의:182 조경수:150
10	대 만	8,037	0.9	새털:7,866 조경수:36 농세공품등:4
	기 타	79,030	8.7	



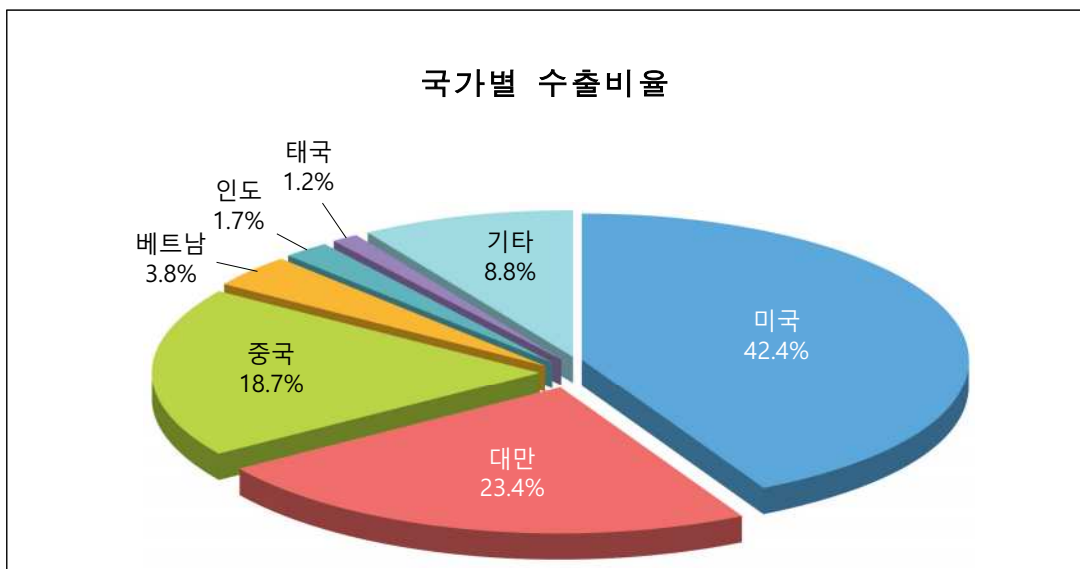
I. 수출입 총괄

4) 석재류

▣ 수출

(단위 : 천\$, %)

순위	국 가 명	수출액	비중	주요 품목
	합 계	211,893	100.0	-
1	미 국	89,771	42.4	가공석:89,633 원석:138
2	대 만	49,518	23.4	가공석:49,487 원석:31
3	중 국	39,666	18.7	가공석:36,869 원석:2,797
4	베 트 남	8,078	3.8	가공석:7,759 원석:319
5	인 도	3,649	1.7	가공석:3,649
6	태 국	2,525	1.2	가공석:2,524 원석:0
7	독 일	2,440	1.2	가공석:2,439 원석:2
8	멕 시 코	1,600	0.8	가공석:1,600
9	일 본	1,575	0.7	가공석:1,166 원석:409
10	네 텔 란 드	1,314	0.6	가공석:1,314
	기 타	11,756	5.5	

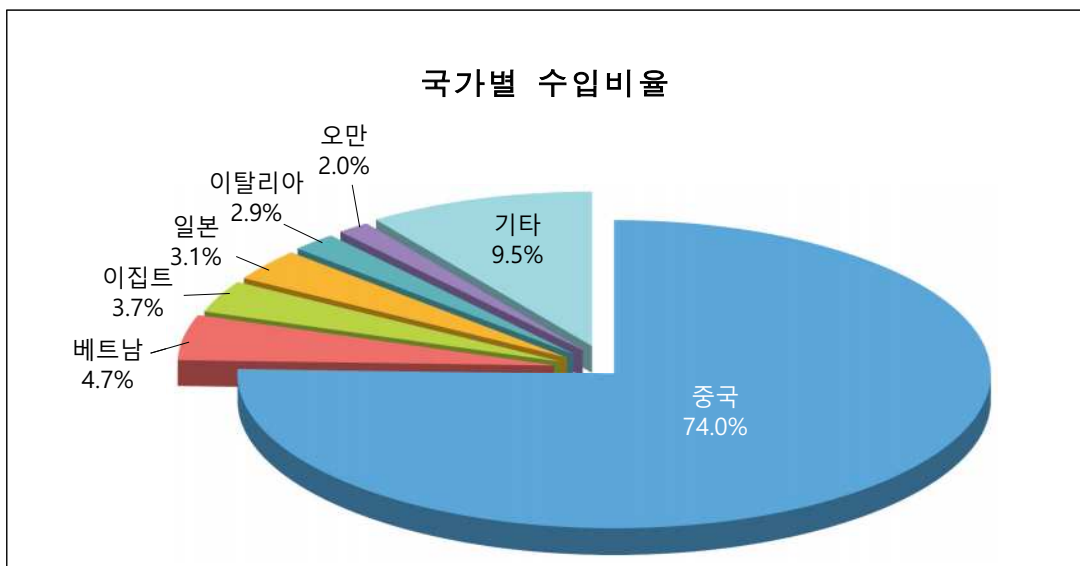


3. 수출입 상위 10개국

■ 수입

(단위 : 천\$, %)

순위	국 가 명	수출액	비중	주요 품목
	합 계	978,968	100.0	-
1	중 국	724,128	74.0	가공석:719,608 원석:4,519
2	베 트 남	46,219	4.7	가공석:46,046 원석:173
3	이 집 트	36,666	3.7	가공석:36,666
4	일 본	30,232	3.1	가공석:30,231 원석:1
5	이 탈 리 아	28,807	2.9	가공석:28,421 원석:386
6	오 만	19,811	2.0	가공석:19,611 원석:200
7	인 도 네 시 아	12,085	1.2	가공석:11,986 원석:100
8	인 도	10,650	1.1	가공석:10,286 원석:365
9	폴 란 드	9,115	0.9	가공석:9,115
10	미 국	8,641	0.9	가공석:8,319 원석:322
	기 타	52,613	5.4	



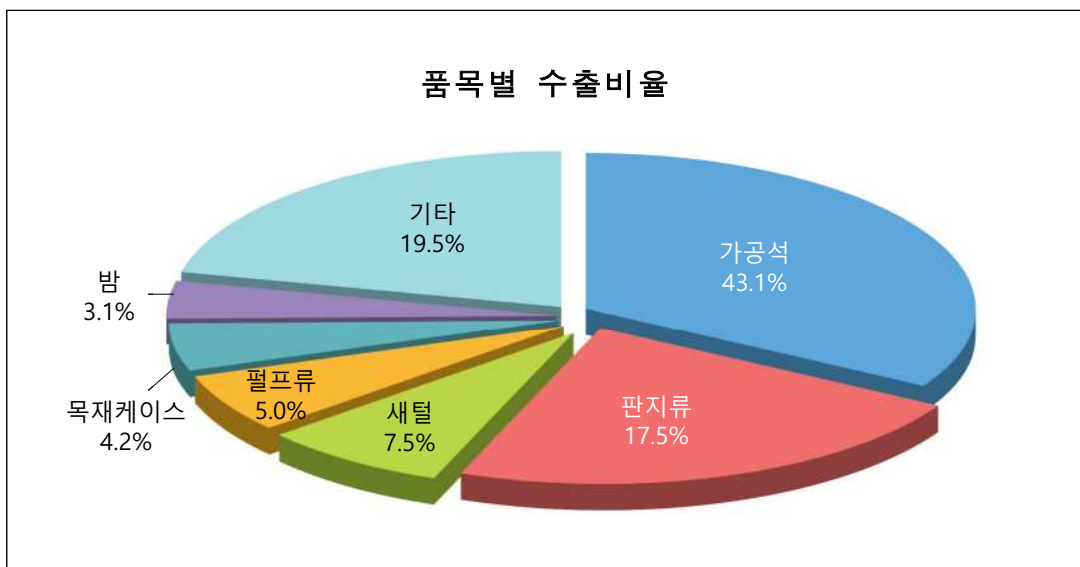
I. 수출입 총괄

4. 수출입 상위 10품목

■ 수출

(단위 : 천\$, %)

순위	품명	수출액	비중	주요 상대국
	합계	483,228	100.0	-
1	가공석	208,078	43.1	미국:89,633 대만:49,487 중국:36,869
2	판지류	84,655	17.5	베트남:46,023 인도네시아:22,224 파키스탄:6,063
3	새털	36,106	7.5	대만:26,737 베트남:5,570 인도네시아:1,553
4	펄프류	24,003	5.0	중국:16,361 일본:5,549 태국:1,539
5	목재케이스	20,484	4.2	미국:4,360 네델란드:2,808 중국:1,719
6	밤	15,148	3.1	중국:9,848 미국:2,116 일본:1,617
7	섬유판	14,604	3.0	일본:8,010 베트남:1,125 몽골:923
8	벽지	11,676	2.4	미국:7,811 벨기에:929 영국:831
9	제재목	6,394	1.3	인도네시아:4,015 일본:837 중국:813
10	합판	6,309	1.3	중국:2,141 일본:1,984 미국:367
	기타	55,771	11.5	



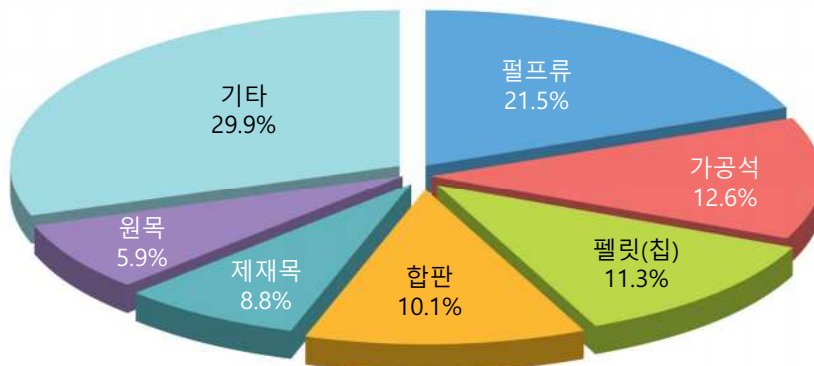
4. 수출입 상위 10품목

■ 수입

(단위 : 천\$, %)

순위	품명	수입액	비중	주요 상대국
	합계	7,715,416	100.0	-
1	펄프류	1,655,846	21.5	브라질:317,158 캐나다:308,179 인도네시아:238,236
2	가공석	971,424	12.6	중국:719,608 베트남:46,046 이집트:36,666
3	펠릿(칩)	871,449	11.3	베트남:553,013 러시아:82,903 인도네시아:75,030
4	합판	778,032	10.1	인도네시아:295,718 베트남:257,670 중국:86,840
5	제재목	679,622	8.8	칠레:138,532 러시아:126,986 독일:52,313
6	원목	451,860	5.9	뉴질랜드:264,601 미국:57,129 캐나다:30,158
7	판지류	312,362	4.0	미국:167,495 일본:96,478 오스트레일리아:9,385
8	파티클보드	237,410	3.1	태국:196,400 말레이시아:11,312 인도네시아:8,325
9	아몬드	143,116	1.9	미국:142,253 사하라인민아랍공화국:562 스페인:138
10	성형목재	134,886	1.7	인도네시아:72,429 중국:32,725 말레이시아:8,423
	기타	1,479,409	19.2	

품목별 수입비율





II. 수출입 증감 품목

1. 수 출	56
2. 수 입	57

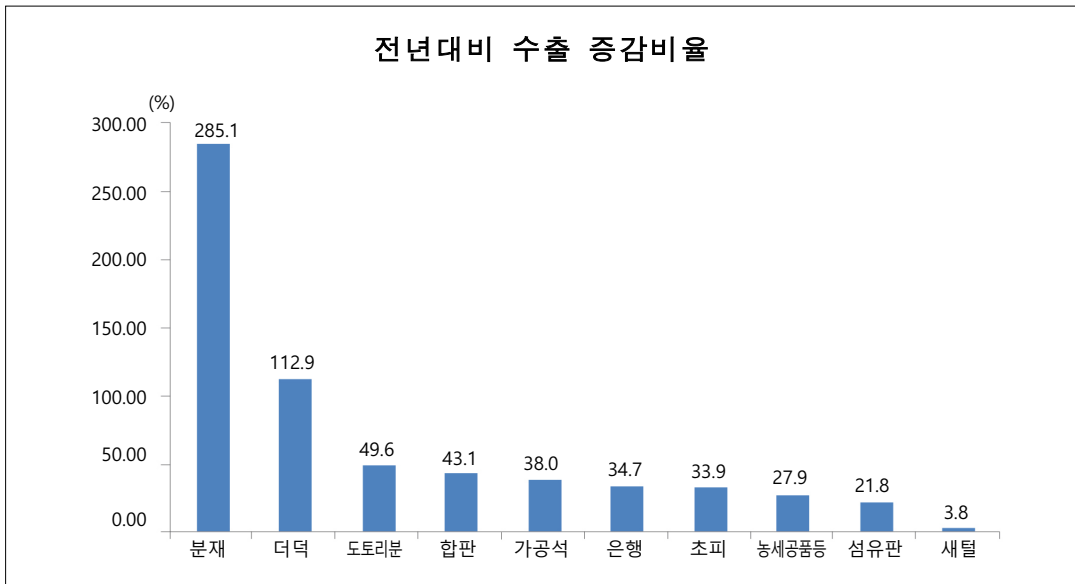
II. 수출입 증감 품목

II. 수출입 증감 품목

1. 수출

(단위 : 톤, 천㎡, 천\$)

품 목 명	2021		2022		증감(%)	
	물량	금액	물량	금액	물량	금액
합 계	-	206,195	-	271,014	439.7	650.8
분 재	7.20	115	27.23	442	278.2	285.1
더 덕	8.40	62	17.27	131	105.6	112.9
도 토 리 분	6.91	63	10.84	95	56.9	49.6
합 판	2.99	4,408	3.77	6,309	26.1	43.1
가 공 석	10,821.27	150,818	10,310.91	208,078	-4.7	38.0
은 행	6.25	56	5.91	75	-5.4	34.7
초 피	85.98	3,417	98.10	4,577	14.1	33.9
농 세 공 품 등	18.12	467	6.60	597	-63.6	27.9
섬 유 판	24.17	11,995	25.56	14,604	5.8	21.8
새 털	5,513.13	34,794	6,983.41	36,106	26.7	3.8

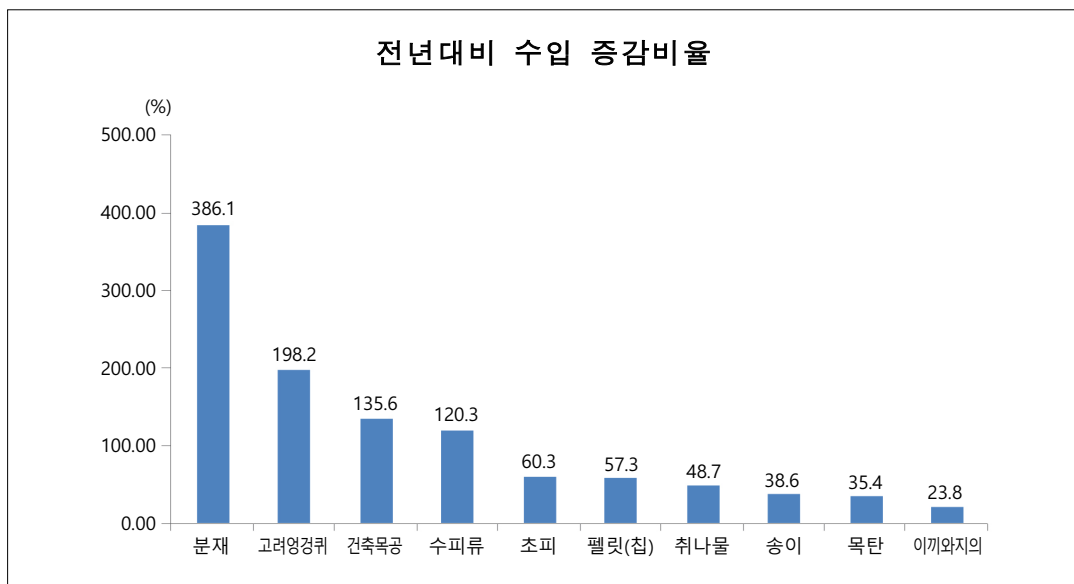


2. 수입

2. 수입

(단위 : 톤, 천㎡, 천\$)

품 목 명	2021		2022		증감(%)	
	물량	금액	물량	금액	물량	금액
합 계	-	682,467	-	1,070,781	1,503.8	1,104.3
분 재	17.01	51	119.20	248	600.8	386.1
고려영경귀	16.62	57	64.24	170	286.5	198.2
건축목공	13,932.15	25,424	40,841.41	59,894	193.1	135.6
수피류	193.03	273	598.76	602	210.2	120.3
초피	7.88	133	16.58	213	110.4	60.3
펠릿(칩)	4,426,751.36	554,059	5,155,490.14	871,449	16.5	57.3
취나물	136.72	568	193.64	845	41.6	48.7
송이	243.66	6,260	257.76	8,679	5.8	38.6
목탄	103,000.75	88,874	126,411.09	120,301	22.7	35.4
이끼와지의	805.64	6,768	936.36	8,380	16.2	23.8





III. 대륙권별 수출입 현황

1. 수 출 60

2. 수 입 61

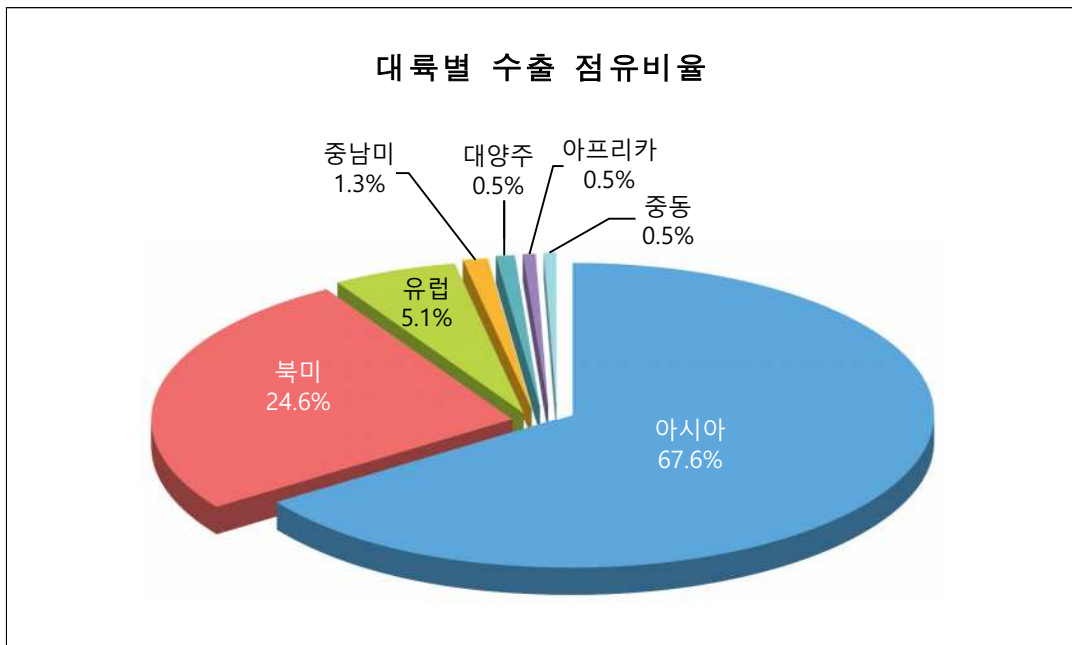
Ⅲ. 대륙권별 수출입 현황

Ⅲ. 대륙권별 수출입 현황

1. 수출

(단위 : 천\$, %)

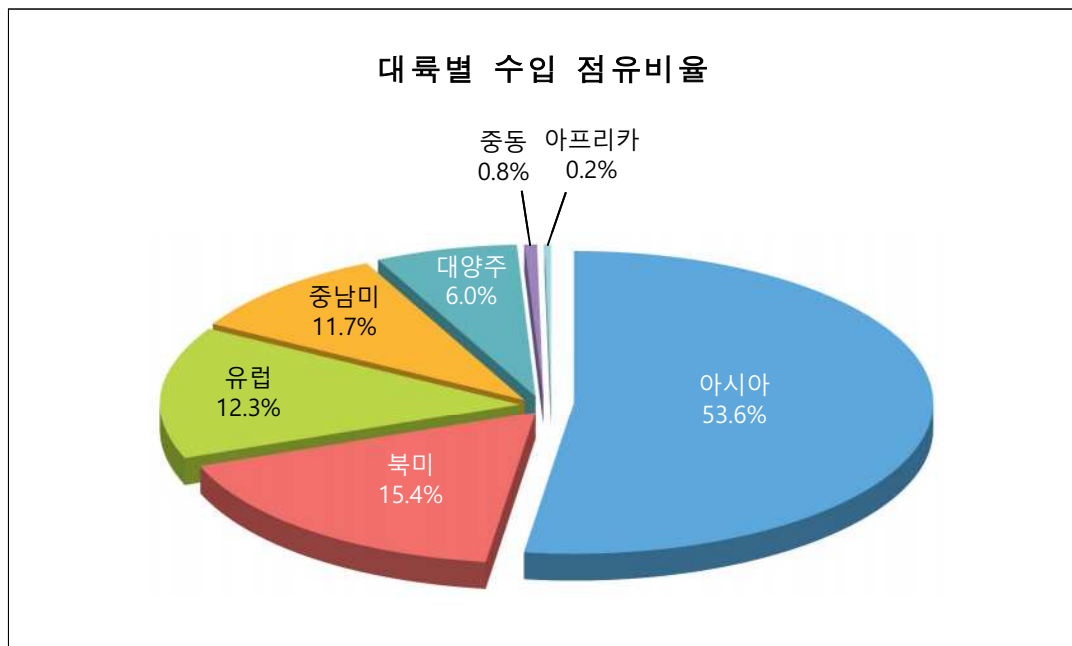
지 역	합계	비중	목재류	비중	단기임산물	비중	석재류	비중
합 계	483,228	100.0	178,263	100.0	93,073	100.0	211,893	100.0
아 시 아	326,875	67.6	148,576	83.3	70,432	75.7	107,867	50.9
북 미	118,956	24.6	12,450	7.0	16,282	17.5	90,225	42.6
유 럽	24,609	5.1	10,258	5.8	4,918	5.3	9,433	4.5
중 남 미	6,105	1.3	2,735	1.5	581	0.6	2,789	1.3
대 양 주	2,240	0.5	1,323	0.7	743	0.8	173	0.1
아프리카	2,232	0.5	1,971	1.1	37	0.0	224	0.1
중 동	2,186	0.5	923	0.5	81	0.1	1,182	0.6
기 타	26	0.0	26	0.0	0	0.0	0	0.0



2. 수입

(단위 : 천\$, %)

지역	합계	비중	목재류	비중	단기임산물	비중	석재류	비중
합계	7,715,416	100.0	5,829,181	100.0	907,266	100.0	978,968	100.0
아시아	4,138,476	53.6	2,831,052	48.6	469,092	51.7	838,333	85.6
북미	1,189,047	15.4	861,082	14.8	319,125	35.2	8,840	0.9
유럽	945,734	12.3	824,792	14.1	47,602	5.2	73,340	7.5
중남미	899,533	11.7	845,820	14.5	52,411	5.8	1,302	0.1
대양주	464,936	6.0	449,136	7.7	15,734	1.7	66	0.0
중동	58,686	0.8	772	0.0	856	0.1	57,058	5.8
아프리카	18,998	0.2	16,523	0.3	2,446	0.3	29	0.0
기타	5	0.0	5	0.0	0	0.0	0	0.0





IV. 국가별 수출입 현황

1. 국가별 수출입 순위	64
1) 총 괄	64
2) 목재류	72
3) 단기임산물	80
4) 석재류	88
2. 주요 교역 10개국	94
1) 미 국	94
2) 중 국	96
3) 일 본	98
4) 베트남	100
5) 대 만	102
6) 인도네시아	104
7) 태 국	106
8) 말레이시아	108
9) 캐나다	110
10) 뉴질랜드	112

IV. 국가별 수출입 현황

IV. 국가별 수출입 현황

1. 국가별 수출입 순위

1) 총괄

▣ 수출

(단위 : 천\$, %)

순위	2021			2022		
	국 가 명	수출액	비중	국 가 명	수출액	비중
	합 계	450,888	100.0	합 계	483,228	100.0
1	미 국	115,789	25.7	미 국	117,416	24.3
2	베 트 남	72,668	16.1	중 국	80,797	16.7
3	중 국	67,893	15.1	대 만	78,568	16.3
4	대 만	42,209	9.4	베 트 남	65,136	13.5
5	일 본	37,796	8.4	일 본	36,857	7.6
6	인 도 네 시 아	36,231	8.0	인 도 네 시 아	30,165	6.2
7	태 국	9,594	2.1	태 국	7,904	1.6
8	파 키 스 탄	7,690	1.7	파 키 스 탄	6,125	1.3
9	필 리 핀	6,227	1.4	필 리 핀	5,842	1.2
10	독 일	5,798	1.3	인 도	5,124	1.1
11	인 도	4,792	1.1	네 텔 란 드	4,457	0.9
12	네 텔 란 드	3,626	0.8	독 일	3,708	0.8
13	영 국	2,648	0.6	멕 시 코	3,022	0.6
14	멕 시 코	2,475	0.5	영 국	2,959	0.6
15	이 탈 리 아	2,470	0.5	이 탈 리 아	2,801	0.6
16	싱 가 포 르	2,220	0.5	싱 가 포 르	2,754	0.6
17	몽 골	2,165	0.5	몽 골	2,339	0.5
18	오스트레일리아	1,806	0.4	프 랑 스	2,089	0.4
19	캐 나 다	1,806	0.4	홍 콩	1,938	0.4
20	홍 콩	1,797	0.4	브 라 질	1,688	0.3

1. 국가별 수출입 순위

(단위 : 천\$, %)

순위	2021			2022		
	국 가 명	수출액	비중	국 가 명	수출액	비중
21	프 랑 스	1,763	0.4	오스트레일리아	1,615	0.3
22	벨 기 에	1,674	0.4	아랍에미리트	1,579	0.3
23	브 라 질	1,563	0.3	캐 나 다	1,540	0.3
24	탄 자 니 아	1,409	0.3	탄 자 니 아	1,509	0.3
25	아랍에미리트	1,393	0.3	스 페 인	1,315	0.3
26	말 레 이 시 아	1,381	0.3	러 시 아	1,114	0.2
27	폴 란 드	1,342	0.3	폴 란 드	1,105	0.2
28	러 시 아	1,290	0.3	벨 기 에	1,103	0.2
29	스 페 인	1,261	0.3	말 레 이 시 아	893	0.2
30	터 키	1,089	0.2	터 키	694	0.1
31	형 가 리	741	0.2	형 가 리	623	0.1
32	미 얀 마	696	0.2	미 얀 마	614	0.1
33	우즈베키스탄	586	0.1	스 웨 덴	596	0.1
34	스 리 랑 카	510	0.1	칠 레	591	0.1
35	캄 보 디 아	478	0.1	슬로베니아	549	0.1
36	슬로바키아	424	0.1	스 리 랑 카	539	0.1
37	스 웨 덴	417	0.1	우즈베키스탄	439	0.1
38	뉴 질 랜 드	372	0.1	남아프리카공화국	379	0.1
39	방글라데시	323	0.1	슬로바키아	327	0.1
40	남아프리카공화국	303	0.1	스 위 스	323	0.1
41	체코공화국	266	0.1	키르기스스탄	249	0.1

IV. 국가별 수출입 현황

(단위 : 천\$, %)

순위	2021			2022		
	국 가 명	수출액	비중	국 가 명	수출액	비중
42	사우디아라비아	217	0.0	뉴질랜드	244	0.1
43	슬로베니아	190	0.0	체코공화국	243	0.1
44	콜롬비아	190	0.0	파나마	240	0.0
45	나이지리아	187	0.0	콜롬비아	238	0.0
46	구암 (미국)	183	0.0	방글라데시	200	0.0
47	이란	162	0.0	노르웨이	193	0.0
48	이집트	161	0.0	나이지리아	166	0.0
49	우루과이	148	0.0	아프가니스탄	154	0.0
50	오스트리아	147	0.0	사우디아라비아	146	0.0
51	쿠웨이트	143	0.0	캄보디아	129	0.0
52	오만	131	0.0	구암 (미국)	128	0.0
53	페루	125	0.0	이집트	114	0.0
54	카자흐스탄	120	0.0	미크로네시아	110	0.0
55	스위스	109	0.0	페루	104	0.0
56	니카라과	108	0.0	이스라엘	77	0.0
57	엘살바도르	103	0.0	오스트리아	77	0.0
58	이라크	96	0.0	덴마크	76	0.0
59	미크로네시아	91	0.0	루마니아	71	0.0
60	예멘	82	0.0	피지	60	0.0
61	파나마	82	0.0	카자흐스탄	58	0.0
62	카타르	66	0.0	쿠웨이트	55	0.0
63	칠레	61	0.0	포르투갈	54	0.0
64	키르기스스탄	60	0.0	볼리비아	53	0.0
65	루안다	55	0.0	카타르	52	0.0

1. 국가별 수출입 순위

(단위 : 천\$, %)

순위	2021			2022		
	국 가 명	수출액	비중	국 가 명	수출액	비중
66	이 스 라 엘	54	0.0	엘 살 바 도 르	42	0.0
67	피 지	53	0.0	크 로 아 티 아	42	0.0
68	루 마 니 아	50	0.0	바 레 인	41	0.0
69	블 리 비 아	46	0.0	북마리아나아일랜드	37	0.0
70	노 르 웨 이	42	0.0	니 카 라 과	31	0.0
71	아 프 가 니 스 탄	39	0.0	콩 고	30	0.0
72	케 냐	38	0.0	라 오 스	30	0.0
73	바 레 인	38	0.0	세 네 갈	29	0.0
74	북마리아나아일랜드	36	0.0	레 바논	29	0.0
75	세 네 갈	36	0.0	에 스 토 니 아	28	0.0
76	지 부 티	34	0.0	가 나	27	0.0
77	이 디 오 피 아	32	0.0	알 제 리	27	0.0
78	덴 마 크	30	0.0	불 명	26	0.0
79	크 로 아 티 아	29	0.0	파 라 과 이	25	0.0
80	기 니	23	0.0	이 디 오 피 아	24	0.0
81	도미니카공화국	22	0.0	과 테 말 라	21	0.0
82	에 콰 도 르	21	0.0	불 가 리 아	19	0.0
83	아 르 헨 티 나	20	0.0	지 부 티	19	0.0
84	핀 란 드	18	0.0	온 두 라 스	18	0.0
85	과 테 말 라	16	0.0	이 라 크	18	0.0
86	모 리 타 니 아	16	0.0	케 냐	17	0.0
87	포 르 투 갈	15	0.0	모 로 코	15	0.0
88	뉴 칼 레 도 니 아	14	0.0	조 지 아	15	0.0
89	불 가 리 아	14	0.0	모 리 타 니 아	15	0.0

IV. 국가별 수출입 현황

■ 수입

(단위 : 천\$, %)

순위	2021			2022		
	국 가 명	수입액	비중	국 가 명	수입액	비중
	합 계	7,289,192	100.0	합 계	7,715,416	100.0
1	중 국	1,471,733	20.2	중 국	1,477,077	19.1
2	베 트 남	840,317	11.5	베 트 남	1,035,632	13.4
3	미 국	772,041	10.6	인 도 네 시 아	831,204	10.8
4	인 도 네 시 아	720,092	9.9	미 국	725,938	9.4
5	캐 나 다	460,416	6.3	캐 나 다	463,109	6.0
6	러 시 아	365,321	5.0	뉴 질 랜 드	380,443	4.9
7	뉴 질 랜 드	349,913	4.8	러 시 아	364,436	4.7
8	칠 레	287,805	3.9	칠 레	362,797	4.7
9	태 국	284,032	3.9	브 라 질	355,843	4.6
10	브 라 질	252,652	3.5	태 국	275,835	3.6
11	일 본	198,735	2.7	일 본	215,084	2.8
12	말 레 이 시 아	152,819	2.1	말 레 이 시 아	163,641	2.1
13	우 루 과 이	114,437	1.6	우 루 과 이	145,846	1.9
14	독 일	110,365	1.5	독 일	97,863	1.3
15	핀 란 드	105,512	1.4	핀 란 드	93,897	1.2
16	오 스트레일리아	95,997	1.3	스 웨 덴	60,783	0.8
17	라 트 비 아	83,141	1.1	이 탈 리 아	51,933	0.7
18	스 웨 덴	54,990	0.8	라 트 비 아	51,849	0.7
19	인 도	54,940	0.8	오 스트레일리아	51,537	0.7
20	이 탈 리 아	48,898	0.7	인 도	43,125	0.6
21	이 집 트	30,866	0.4	이 집 트	36,837	0.5
22	리 투 아 니 아	28,573	0.4	라 오 스	34,869	0.5

1. 국가별 수출입 순위

(단위 : 천\$, %)

순위	2021			2022		
	국 가 명	수입액	비중	국 가 명	수입액	비중
23	오스트리아	27,843	0.4	프랑스	24,884	0.3
24	에스토니아	27,087	0.4	리투아니아	24,204	0.3
25	라오스	25,236	0.3	오스트리아	23,267	0.3
26	폴란드	21,811	0.3	페루	22,589	0.3
27	대만	19,405	0.3	에스토니아	21,757	0.3
28	프랑스	19,372	0.3	파푸아뉴기니	19,974	0.3
29	파푸아뉴기니	16,885	0.2	오만	19,812	0.3
30	체코공화국	16,551	0.2	대만	18,442	0.2
31	페루	16,301	0.2	폴란드	16,355	0.2
32	네델란드	16,076	0.2	터키	14,869	0.2
33	터키	14,862	0.2	네델란드	14,861	0.2
34	오만	14,123	0.2	솔로몬아일랜드	12,955	0.2
35	노르웨이	13,206	0.2	루마니아	12,289	0.2
36	스리랑카	12,888	0.2	스리랑카	12,266	0.2
37	솔로몬아일랜드	12,832	0.2	스페인	11,694	0.2
38	루마니아	12,292	0.2	체코공화국	11,050	0.1
39	우크라이나	11,718	0.2	노르웨이	11,012	0.1
40	필리핀	10,413	0.1	필리핀	10,916	0.1
41	그리스	10,154	0.1	그리스	10,408	0.1
42	스페인	7,877	0.1	나이지리아	7,090	0.1
43	파키스탄	7,285	0.1	파키스탄	5,392	0.1
44	슬로베니아	6,662	0.1	벨기에	5,327	0.1

IV. 국가별 수출입 현황

(단위 : 천\$, %)

순위	2021			2022		
	국 가 명	수입액	비중	국 가 명	수입액	비중
45	벨 기 에	4,858	0.1	포 르 투 갈	5,228	0.1
46	덴 마 크	4,746	0.1	덴 마 크	4,700	0.1
47	형 가 리	4,327	0.1	남아프리카공화국	4,361	0.1
48	홍 콩	3,777	0.1	싱 가 포 르	4,112	0.1
49	미 얀 마	3,655	0.1	가 봉	4,097	0.1
50	포 르 투 갈	3,543	0.0	미 얀 마	3,515	0.0
51	스 위 스	3,502	0.0	수 리 남	3,465	0.0
52	남아프리카공화국	3,495	0.0	형 가 리	3,452	0.0
53	멕 시 코	3,145	0.0	홍 콩	3,422	0.0
54	싱 가 포 르	3,080	0.0	멕 시 코	3,298	0.0
55	가 봉	2,462	0.0	우 크 라 이 나	3,007	0.0
56	수 리 남	2,367	0.0	우즈베키스탄	2,668	0.0
57	우즈베키스탄	2,203	0.0	콜 롬 비 아	1,589	0.0
58	영 국	1,586	0.0	영 국	1,373	0.0
59	콜 롬 비 아	1,217	0.0	슬 로 베 니 아	1,051	0.0
60	크 로 아 티 아	956	0.0	슬 로 바 키 아	956	0.0
61	코 스타리카	953	0.0	모 로 코	955	0.0
62	세르비아공화국	927	0.0	아 르 헨 티 나	786	0.0
63	에 과 도 르	866	0.0	세르비아공화국	768	0.0
64	이스라엘	734	0.0	푸 에 르 토 리 코	756	0.0
65	슬 로 바 키 아	716	0.0	콩 고	722	0.0
66	콩 고	687	0.0	스 위 스	721	0.0

1. 국가별 수출입 순위

(단위 : 천\$, %)

순위	2021			2022		
	국 가 명	수입액	비중	국 가 명	수입액	비중
67	케 나	662	0.0	코 스타 리 카	708	0.0
68	아 르 헨 티 나	631	0.0	크 로 아 티 아	700	0.0
69	모 로 코	563	0.0	파 라 과 이	680	0.0
70	나 이 지 리 아	562	0.0	사하라인민아랍공화국	562	0.0
71	브 루 나 이	537	0.0	불 가 리 아	560	0.0
72	사하라인민아랍공화국	498	0.0	에 콰 도 르	513	0.0
73	벨 라 루 스	453	0.0	이 스 라 엘	481	0.0
74	파 라 과 이	433	0.0	케 나	457	0.0
75	이 란	399	0.0	우 간 다	376	0.0
76	아 랍 에 미 리 트	390	0.0	카 자 흐 스 탄	322	0.0
77	우 간 다	384	0.0	이 란	274	0.0
78	푸 에 르 토 리 코	356	0.0	벨 라 루 스	245	0.0
79	카 메 룬	332	0.0	캄 보 디 아	233	0.0
80	가 이 아 나	323	0.0	마 다 가 스 카 르	229	0.0
81	엘 살 바 도 르	317	0.0	엘 살 바 도 르	222	0.0
82	카 자 흐 스 탄	272	0.0	가 나	205	0.0
83	중 앙 아 프 리 카	269	0.0	브 루 나 이	201	0.0
84	도 미 니 카 공 화 국	264	0.0	방 글 라 데 시	195	0.0
85	캄 보 디 아	247	0.0	탄 자 니 아	181	0.0
86	탄 자 니 아	240	0.0	중 앙 아 프 리 카	181	0.0
87	몽 골	239	0.0	도 미 니 카 공 화 국	168	0.0
88	가 나	204	0.0	아 랍 에 미 리 트	166	0.0
89	방 글 라 데 시	199	0.0	나 미 비 아	149	0.0

IV. 국가별 수출입 현황

2) 목재류

▣ 수출

(단위 : 천\$, %)

순위	2021			2022		
	국 가 명	수출액	비중	국 가 명	수출액	비중
	합 계	202,920	100.00	합 계	178,263	100.00
1	베 트 남	57,751	28.46	베 트 남	49,687	24.49
2	인 도 네 시 아	34,897	17.20	인 도 네 시 아	27,616	13.61
3	중 국	26,294	12.96	중 국	26,345	12.98
4	일 본	24,449	12.05	일 본	20,982	10.34
5	미 국	13,107	6.46	미 국	12,195	6.01
6	파 키 스 탄	7,670	3.78	파 키 스 탄	6,080	3.00
7	태 국	6,693	3.30	필 리 핀	5,050	2.49
8	필 리 핀	4,719	2.33	태 국	4,946	2.44
9	독 일	2,628	1.29	네 텔 란 드	2,834	1.40
10	대 만	2,430	1.20	몽 골	2,255	1.11
11	네 텔 란 드	2,320	1.14	대 만	1,684	0.83
12	몽 골	2,026	1.00	탄 자 니 아	1,509	0.74
13	이 탈 리 아	1,474	0.73	영 국	1,463	0.72
14	인 도	1,410	0.70	이 탈 리 아	1,462	0.72
15	탄 자 니 아	1,409	0.69	멕 시 코	1,414	0.70
16	멕 시 코	1,316	0.65	인 도	1,255	0.62
17	영 국	1,272	0.63	스 페 인	998	0.49
18	브 라 질	1,127	0.56	브 라 질	939	0.46
19	스 페 인	1,033	0.51	독 일	912	0.45
20	싱 가 포 르	966	0.48	오스트레일리아	909	0.45
21	러 시 아	880	0.43	싱 가 포 르	702	0.35
22	오스트레일리아	566	0.28	아랍에미리트	590	0.29
23	우즈베키스탄	552	0.27	폴 란 드	559	0.28
24	아랍에미리트	549	0.27	스 웨 덴	486	0.24
25	말 레 이 시 아	546	0.27	스 리 랑 카	476	0.23

1. 국가별 수출입 순위

(단위 : 천\$, %)

순위	2021			2022		
	국 가 명	수출액	비중	국 가 명	수출액	비중
26	캄 보 디 아	471	0.23	우즈베키스탄	383	0.19
27	스 리 랑 카	329	0.16	프 랑 스	337	0.17
28	캐 나 다	321	0.16	러 시 아	305	0.15
29	스 웨 덴	302	0.15	말 레 이 시 아	304	0.15
30	뉴 질 랜 드	270	0.13	캐 나 다	255	0.13
31	프 랑 스	236	0.12	키르기스스탄	195	0.10
32	홍 콩	230	0.11	홍 콩	195	0.10
33	사우디아라비아	190	0.09	노 르 웨 이	192	0.09
34	이 란	155	0.08	스 위 스	182	0.09
35	우 루 과 이	146	0.07	칠 레	171	0.08
36	슬로바키아	139	0.07	아프가니스탄	154	0.08
37	쿠 웨 이 트	130	0.06	나 이 지 리 아	145	0.07
38	카자흐스탄	113	0.06	남아프리카공화국	143	0.07
39	니 카 라 과	108	0.05	슬로바키아	129	0.06
40	벨 기 에	94	0.05	캄 보 디 아	118	0.06
41	미 크 로 네 시 아	91	0.04	뉴 질 랜 드	113	0.06
42	미 양 마	90	0.04	미 크 로 네 시 아	110	0.05
43	남아프리카공화국	89	0.04	구 암 (미국)	100	0.05
44	예 덴	82	0.04	콜 롬 비 아	98	0.05
45	방글라데시	72	0.04	덴 마 크	74	0.04
46	엘살바도르	70	0.03	사우디아라비아	66	0.03
47	구 암 (미국)	67	0.03	형 가 리	59	0.03
48	카 타 르	61	0.03	피 지	57	0.03
49	루 안 다	55	0.03	카 자 호 스 탄	57	0.03
50	체코공화국	52	0.03	벨 기 에	48	0.02
51	형 가 리	52	0.03	이 스 라 엘	47	0.02
52	피 지	50	0.02	오 스트 리 아	45	0.02

IV. 국가별 수출입 현황

(단위 : 천\$, %)

순위	2021			2022		
	국 가 명	수출액	비중	국 가 명	수출액	비중
53	오스트리아	49	0.02	볼리비아	44	0.02
54	나이지리아	49	0.02	크로아티아	41	0.02
55	터키	48	0.02	포르투갈	41	0.02
56	노르웨이	42	0.02	이집트	41	0.02
57	아프가니스탄	39	0.02	방글라데시	37	0.02
58	세네갈	36	0.02	바레인	37	0.02
59	지부티	34	0.02	쿠웨이트	33	0.02
60	키르기스스탄	33	0.02	니카라과	31	0.02
61	이디오피아	32	0.02	콩고	30	0.01
62	볼리비아	31	0.02	세네갈	29	0.01
63	덴마크	25	0.01	라오스	29	0.01
64	바레인	25	0.01	에스토니아	28	0.01
65	스위스	24	0.01	가나	27	0.01
66	크로아티아	21	0.01	레바논	26	0.01
67	기니	20	0.01	불명	26	0.01
68	핀란드	17	0.01	알제리	25	0.01
69	이스라엘	16	0.01	이디오피아	24	0.01
70	모리타니아	16	0.01	미얀마	22	0.01
71	폴란드	16	0.01	지부티	18	0.01
72	케냐	14	0.01	페루	18	0.01
73	이집트	13	0.01	케냐	16	0.01
74	뉴칼레도니아	13	0.01	조지아	15	0.01
75	사모아	13	0.01	모리타니아	15	0.01
76	칠레	13	0.01	루마니아	13	0.01
77	오만	13	0.01	예멘	13	0.01
78	아르헨티나	11	0.01	뉴칼레도니아	13	0.01
79	알제리	10	0.01	카타르	12	0.01
80	미국령사모아	10	0.00	체코공화국	10	0.01
81	콜롬비아	10	0.00	모잠비크	10	0.00
82	짐바브웨	9	0.00	아르헨티나	9	0.00

1. 국가별 수출입 순위

(단위 : 천\$, %)

순위	2021			2022		
	국 가 명	수출액	비중	국 가 명	수출액	비중
83	레 바논	8	0.00	아 일 랜 드	8	0.00
84	키 리 바 티	8	0.00	팔 라 우	8	0.00
85	불 가 리 아	7	0.00	이 라 크	8	0.00
86	가 나	7	0.00	모 로 코	7	0.00
87	카 메 룬	6	0.00	코 트 디 브 와 르	6	0.00
88	그 리 스	5	0.00	핀 란 드	6	0.00
89	북마리아나아일랜드	4	0.00	과 테 말 라	5	0.00
90	슬 로 베 니 아	3	0.00	모 리 셔 스	5	0.00
91	페 루	3	0.00	키 리 바 티	5	0.00
92	이 라 크	3	0.00	루 안 다	5	0.00
93	토 고	2	0.00	바 누 아 투	4	0.00
94	튀 니 지	2	0.00	부 탄	4	0.00
95	과 테 말 라	2	0.00	북마리아나아일랜드	4	0.00
96	라 이 베 리 아	1	0.00	슬 로 베 니 아	3	0.00
97	브 루 나 이	1	0.00	몰 타	3	0.00
98	아 일 랜 드	1	0.00	코 스 타 리 카	3	0.00
99	투 르 크 멘	1	0.00	도미니카공화국	3	0.00
100	요 르 단	1	0.00	가 봉	2	0.00
101	가 봉	1	0.00	오 만	1	0.00
102	도미니카공화국	1	0.00	네 팔	1	0.00
103	말 라 위	1	0.00	터 키	1	0.00
104	파 라 과 이	1	0.00	그 리 스	1	0.00
105	에 콰 도 르	1	0.00	불 가 리 아	1	0.00
106	팔 라 우	0	0.00	파 라 과 이	1	0.00
107	마 카 오	0	0.00	에 콰 도 르	0	0.00
108	코 트 디 브 와 르	0	0.00	요 르 단	0	0.00
109	타 지 크	0	0.00	수 단	0	0.00
110	기 타	1	0.00	우 크 라 이 나	0	0.00

IV. 국가별 수출입 현황

■ 수입

(단위 : 천\$, %)

순위	2021			2022		
	국 가 명	수입액	비중	국 가 명	수입액	비중
	합 계	5,489,885.66	100	합 계	5,829,181.66	100.00
1	베 트 남	749,814.96	13.66	베 트 남	938,627.99	16.10
2	인 도 네 시 아	678,260.62	12.35	인 도 네 시 아	759,871.33	13.04
3	중 국	523,020.35	9.53	중 국	460,060.43	7.89
4	캐 나 다	457,020.41	8.32	캐 나 다	457,227.03	7.84
5	미 국	411,808.92	7.50	미 국	403,854.77	6.93
6	러 시 아	364,257.75	6.64	뉴 질 랜 드	378,373.12	6.49
7	뉴 질 랜 드	348,128.00	6.34	러 시 아	363,220.95	6.23
8	태 국	271,643.64	4.95	브 라 질	354,232.78	6.08
9	칠 레	266,488.10	4.85	칠 레	335,679.21	5.76
10	브 라 질	250,793.67	4.57	태 국	262,708.48	4.51
11	일 본	163,392.46	2.98	일 본	181,791.74	3.12
12	말 레 이 시 아	152,293.94	2.77	말 레 이 시 아	163,308.83	2.80
13	우 루 과 이	114,437.38	2.08	우 루 과 이	145,844.42	2.50
14	핀 란 드	105,306.98	1.92	핀 란 드	93,802.97	1.61
15	독 일	100,147.26	1.82	독 일	89,378.79	1.53
16	라 트 비 아	82,930.16	1.51	스 웨 덴	60,148.96	1.03
17	오 스트레일리아	76,511.10	1.39	라 트 비 아	51,752.26	0.89
18	스 웨 덴	54,580.44	0.99	오 스트레일리아	37,806.34	0.65
19	리 투 아 니 아	28,536.58	0.52	라 오 스	34,832.62	0.60
20	에 스토니아	26,778.22	0.49	리 투 아 니 아	24,058.34	0.41
21	이탈리아	25,995.14	0.47	에 스토니아	21,548.96	0.37
22	라 오 스	25,231.55	0.46	프 랑 스	21,047.75	0.36
23	오 스트리아	22,045.56	0.40	파 푸 아 뉴 기 니	19,974.48	0.34
24	파 푸 아 뉴 기 니	16,884.69	0.31	이탈리아	17,282.53	0.30

1. 국가별 수출입 순위

(단위 : 천\$, %)

순위	2021			2022		
	국 가 명	수입액	비중	국 가 명	수입액	비중
25	프 랑 스	16,487.86	0.30	오 스 트 리 아	16,534.53	0.28
26	체 코 공 화 국	16,130.95	0.29	솔로몬아일랜드	12,954.68	0.22
27	솔로몬아일랜드	12,831.50	0.23	루 마 니 아	12,236.24	0.21
28	노 르 웨 이	12,596.85	0.23	체 코 공 화 국	10,654.03	0.18
29	루 마 니 아	12,283.61	0.22	노 르 웨 이	10,423.25	0.18
30	우 크 라 이 나	11,646.40	0.21	대 만	9,335.18	0.16
31	네 델 란 드	10,633.15	0.19	필 리 핀	8,703.90	0.15
32	대 만	9,917.92	0.18	나 이 지 리 아	7,088.59	0.12
33	필 리 핀	8,127.79	0.15	네 델 란 드	6,772.81	0.12
34	슬로베니아	6,605.98	0.12	폴 란 드	4,667.77	0.08
35	폴 란 드	6,083.83	0.11	덴 마 크	4,426.62	0.08
36	덴 마 크	4,511.18	0.08	가 봉	4,097.01	0.07
37	벨 기 에	3,821.35	0.07	벨 기 에	3,798.40	0.07
38	스 페 인	3,152.60	0.06	남아프리카공화국	3,776.26	0.06
39	홍 콩	3,107.81	0.06	싱 가 포 르	3,602.13	0.06
40	남아프리카공화국	3,056.37	0.06	수 리 남	3,464.65	0.06
41	싱 가 포 르	2,933.69	0.05	홍 콩	3,064.84	0.05
42	인 도	2,915.06	0.05	우 크 라 이 나	2,945.35	0.05
43	스 위 스	2,748.90	0.05	스 페 인	2,449.98	0.04
44	가 봉	2,461.50	0.04	인 도	2,359.31	0.04
45	수 리 남	2,366.81	0.04	멕 시 코	2,016.75	0.03
46	멕 시 코	2,024.83	0.04	형 가 리	1,972.62	0.03
47	형 가 리	1,651.77	0.03	미 얀 마	1,529.72	0.03
48	그 리 스	1,108.82	0.02	그 리 스	1,175.35	0.02
49	영 국	898.85	0.02	페 루	1,023.70	0.02
50	크 로 아 티 아	864.02	0.02	슬로바키아	954.26	0.02

IV. 국가별 수출입 현황

(단위 : 천\$, %)

순위	2021			2022		
	국 가 명	수입액	비중	국 가 명	수입액	비중
51	에 콰 도 르	829.15	0.02	슬 로 베 니 아	940.37	0.02
52	미 얀 마	736.84	0.01	스 리 랑 카	893.50	0.02
53	슬 로 바 키 아	715.74	0.01	푸 에 르 토 리 코	756.30	0.01
54	콩 고	687.28	0.01	영 국	749.29	0.01
55	페 루	662.85	0.01	콩 고	721.98	0.01
56	브 루 나 이	526.24	0.01	아 르 헨 티 나	693.05	0.01
57	나 이 지 리 아	521.64	0.01	파 라 과 이	679.38	0.01
58	세 르 비 아 공 화 국	520.45	0.01	모 로 코	599.27	0.01
59	모 로 코	486.99	0.01	크 로 아 티 아	501.07	0.01
60	이 스 라 엘	481.32	0.01	포 르 투 갈	497.21	0.01
61	스 리 랑 카	479.47	0.01	에 콰 도 르	422.12	0.01
62	콜 롬 비 아	476.76	0.01	콜 롬 비 아	394.34	0.01
63	벨 라 루 스	444.72	0.01	세 르 비 아 공 화 국	284.63	0.00
64	파 라 과 이	431.35	0.01	벨 라 루 스	214.72	0.00
65	아 르 헨 티 나	365.64	0.01	엘 살 바 도 르	212.82	0.00
66	푸 에 르 토 리 코	355.41	0.01	브 루 나 이	200.67	0.00
67	카 메 룬	331.86	0.01	중 앙 아 프 리 카	180.81	0.00
68	가 이 아 나	322.73	0.01	도 미 니 카 공 화 국	167.56	0.00
69	터 키	310.57	0.01	가 나	160.77	0.00
70	엘 살 바 도 르	306.69	0.01	이 스 라 엘	157.10	0.00
71	중 앙 아 프 리 카	269.11	0.00	터 키	154.06	0.00
72	포 르 투 갈	267.25	0.00	스 위 스	151.76	0.00
73	도 미 니 카 공 화 국	263.85	0.00	나 미 비 아	149.14	0.00
74	모 리 셔 스	192.04	0.00	모 리 셔 스	124.11	0.00
75	피 지	189.47	0.00	온 두 라 스	105.37	0.00
76	가 나	177.29	0.00	시 에 라 리 온	71.41	0.00
77	자 메 이 카	149.48	0.00	방 글 라 데 시	67.03	0.00

1. 국가별 수출입 순위

(단위 : 천\$, %)

순위	2021			2022		
	국 가 명	수입액	비중	국 가 명	수입액	비중
78	콩 고 민 주 공 화 국	149.39	0.00	파 나 마	66.39	0.00
79	불 가 리 아	147.81	0.00	카 메 룬	65.22	0.00
80	캄 보 디 아	132.16	0.00	네 팔	51.25	0.00
81	파 나 마	74.19	0.00	탄 자 니 아	43.25	0.00
82	보스니아-헤르체고비나	66.61	0.00	캄 보 디 아	42.13	0.00
83	방 글 라 데 시	61.55	0.00	마 케 도 니 아	37.79	0.00
84	탄 자 니 아	60.18	0.00	자 메 이 카	37.45	0.00
85	나 미 비 아	52.08	0.00	콩 고 민 주 공 화 국	36.08	0.00
86	아 랍 에 미 리 트	51.25	0.00	가 이 아 나	23.31	0.00
87	아 일 랜 드	50.52	0.00	피 지	17.98	0.00
88	네 팔	44.79	0.00	튀 니 지	14.34	0.00
89	불 리 비 아	37.77	0.00	북마리아나아일랜드	9.61	0.00
90	세 인 트 루 시 아	27.41	0.00	보스니아-헤르체고비나	5.57	0.00
91	산 마 리 노	22.56	0.00	불 명	4.90	0.00
92	뉴 칼 레 도 니 아	22.53	0.00	잠 비 아	4.54	0.00
93	온 두 라 스	17.72	0.00	불 가 리 아	2.57	0.00
94	과 테 말 라	13.34	0.00	케 냐	2.23	0.00
95	불 명	11.64	0.00	짐 바 브 웨	0.82	0.00
96	북마리아나아일랜드	10.56	0.00	아 랍 에 미 리 트	0.60	0.00
97	튀 니 지	10.52	0.00	카 자 흐 스 탄	0.59	0.00
98	사 이 프 러 스	10.13	0.00	몽 골	0.38	0.00
99	쿠 바	9.34	0.00	벨 리 제	0.36	0.00
100	파 키 스 탄	6.82	0.00	마 다 가 스 카 르	0.35	0.00
101	세 네 갈	4.94	0.00	쿠 웨 이 트	0.33	0.00
102	짐 바 브 웨	2.82	0.00	우 즈 베 키 스 탄	0.27	0.00
103	사 우 디 아 라 비 아	2.67	0.00	니 제 르	0.20	0.00
104	기 타	4.89	0.00	기 타	0.30	0.00

IV. 국가별 수출입 현황

3) 단기임산물

▣ 수출

(단위 : 천\$, %)

순위	2021			2022		
	국 가 명	수출액	비중	국 가 명	수출액	비중
	합 계	92,593.34	100.00	합 계	93,073.04	100.00
1	대 만	26,968.14	29.13	대 만	27,365.00	29.40
2	중 국	17,166.06	18.54	미 국	15,450.18	16.60
3	미 국	16,821.77	18.17	중 국	14,786.71	15.89
4	일 본	11,480.31	12.40	일 본	14,299.83	15.36
5	베 트 남	7,114.08	7.68	베 트 남	7,371.76	7.92
6	벨 기 에	1,565.81	1.69	인 도 네 시 아	1,689.21	1.81
7	홍 콩	1,458.65	1.58	홍 콩	1,616.34	1.74
8	오 스트레 일 리 아	1,151.17	1.24	싱 가 포 르	1,450.00	1.56
9	싱 가 포 르	1,108.66	1.20	프 랑 스	1,058.22	1.14
10	프 랑 스	1,072.60	1.16	벨 기 에	1,050.70	1.13
11	캐 나 다	1,046.87	1.13	영 국	909.43	0.98
12	영 국	900.14	0.97	캐 나 다	831.46	0.89
13	필 리 핀	896.36	0.97	이 탈 리 아	781.32	0.84
14	인 도 네 시 아	598.96	0.65	미 얀 마	557.82	0.60
15	미 얀 마	572.28	0.62	오 스트레 일 리 아	548.39	0.59
16	독 일	527.98	0.57	태 국	432.70	0.46
17	터 키	342.35	0.37	칠 레	410.32	0.44
18	태 국	298.86	0.32	독 일	355.44	0.38
19	네 텔 란 드	264.11	0.29	필 리 핀	352.72	0.38

1. 국가별 수출입 순위

(단위 : 천\$, %)

순위	2021			2022		
	국 가 명	수출액	비중	국 가 명	수출액	비중
20	이 탈 리 아	247.43	0.27	네 텔 란 드	308.63	0.33
21	오 만	116.75	0.13	러 시 아	257.53	0.28
22	뉴 질 랜 드	101.34	0.11	인 도	220.62	0.24
23	몽 골	89.39	0.10	뉴 질 랜 드	129.81	0.14
24	인 도	77.79	0.08	브 라 질	93.63	0.10
25	말 레 이 시 아	69.65	0.08	말 레 이 시 아	86.88	0.09
26	아 랍 에 미 리 트	63.09	0.07	형 가 리	61.16	0.07
27	구 암 (미 국)	44.90	0.05	키 르 기 스 스 탄	48.48	0.05
28	브 라 질	40.47	0.04	몽 골	43.50	0.05
29	체 코 공 화 국	33.22	0.04	스 페 인	35.87	0.04
30	방 글 라 데 시	31.20	0.03	우 즈 베 키 스 탄	34.97	0.04
31	북마리아나아일랜트	28.79	0.03	북마리아나아일랜트	33.87	0.04
32	러 시 아	28.43	0.03	오 스 트 리 아	28.95	0.03
33	스 페 인	25.41	0.03	구 암 (미국)	28.12	0.03
34	케 나	23.87	0.03	아 랍 에 미 리 트	27.52	0.03
35	스 위 스	22.05	0.02	파 라 과 이	23.99	0.03
36	콜 롬 비 아	15.40	0.02	체 코 공 화 국	23.47	0.03
37	불 리 비 아	14.78	0.02	파 키 스 탄	23.03	0.02
38	슬 로 바 키 아	14.43	0.02	방 글 라 데 시	20.09	0.02
39	쿠 웨 이 트	13.21	0.01	나 이 지 리 아	18.26	0.02

IV. 국가별 수출입 현황

(단위 : 천\$, %)

순위	2021			2022		
	국 가 명	수출액	비중	국 가 명	수출액	비중
40	에 콰 도 르	12.46	0.01	터 키	16.55	0.02
41	우 즈 베 키 스 탄	12.41	0.01	남아프리카공화국	16.16	0.02
42	나 이 지 리 아	11.58	0.01	스 위 스	15.95	0.02
43	키 르 기 스 스 탄	10.18	0.01	쿠 웨 이 트	13.93	0.01
44	이 스 라 엘	9.91	0.01	과 테 말 라	13.22	0.01
45	이 라 크	9.53	0.01	사우디아라비아	11.26	0.01
46	파 키 스 탄	6.98	0.01	카 타 르	10.49	0.01
47	캄 보 디 아	6.64	0.01	이 라 크	9.96	0.01
48	오 스 트 리 아	4.15	0.00	스 리 랑 카	9.38	0.01
49	우 간 다	4.04	0.00	콜 롬 비 아	9.10	0.01
50	칠 레	3.71	0.00	몰 디 브	9.07	0.01
51	파 라 과 이	3.62	0.00	도미니카공화국	8.99	0.01
52	카 타 르	3.34	0.00	볼 리 비 아	8.74	0.01
53	페 루	3.08	0.00	멕시코	8.31	0.01
54	스 리 랑 카	3.07	0.00	슬로바키아	7.83	0.01
55	슬로베니아	3.07	0.00	캄 보 디 아	4.97	0.01
56	팔 라 우	3.04	0.00	페 루	4.42	0.00
57	남아프리카공화국	2.67	0.00	이 스 라 엘	4.31	0.00
58	도미니카공화국	2.34	0.00	마 카 오	4.22	0.00
59	바 레 인	2.13	0.00	바 레 인	2.69	0.00

1. 국가별 수출입 순위

(단위 : 천\$, %)

순위	2021			2022		
	국 가 명	수출액	비중	국 가 명	수출액	비중
60	그 리 스	1.85	0.00	카 자 흐 스 탄	1.87	0.00
61	스 웨 덴	1.82	0.00	세 르 비 아 공 화 국	1.54	0.00
62	나 미 비 아	1.61	0.00	슬 로 베 니 아	1.36	0.00
63	덴 마 크	1.37	0.00	뉴 칼 레 도 니 아	1.23	0.00
64	멕 시 코	1.33	0.00	나 미 비 아	1.02	0.00
65	과 테 말 라	1.16	0.00	네 팔	0.96	0.00
66	뉴 칼 레 도 니 아	1.13	0.00	사 모 아	0.96	0.00
67	네 팔	1.08	0.00	폴 란 드	0.91	0.00
68	세 르 비 아 공 화 국	0.86	0.00	팔 라 우	0.91	0.00
69	포 르 투 갈	0.81	0.00	라 오 스	0.83	0.00
70	사 모 아	0.79	0.00	스 웨 덴	0.72	0.00
71	파 나 마	0.76	0.00	덴 마 크	0.71	0.00
72	조 지 아	0.61	0.00	부 탄	0.66	0.00
73	우 크 라 이 나	0.59	0.00	지 부 티	0.61	0.00
74	폴 란 드	0.57	0.00	루 마 니 아	0.55	0.00
75	리 비 아	0.53	0.00	알 제 리	0.49	0.00
76	라 오 스	0.41	0.00	이 디 오 피 아	0.43	0.00
77	카 자 흐 스 탄	0.26	0.00	조 지 아	0.38	0.00
78	아 이 티	0.21	0.00	우 크 라 이 나	0.31	0.00
79	기 타	0.88	0.00	기 타	1.11	0.00

IV. 국가별 수출입 현황

■ 수입

(단위 : 천\$, %)

순위	2021				2022					
	국	가	명	수입액	비중	국	가	명	수입액	비중
	합		계	854,178.07	100.00	합		계	907,265.94	100.00
1	미		국	352,688.66	41.29	미		국	313,442.57	34.55
2	중		국	234,727.65	27.48	중		국	292,889.06	32.28
3	베	트	남	45,221.51	5.29	인	도	네	59,247.44	6.53
4	인		도	41,578.81	4.87	베	트	남	50,784.85	5.60
5	인	도	네	29,846.36	3.49	인		도	30,115.14	3.32
6	칠		레	21,316.32	2.50	칠		레	27,117.40	2.99
7	오	스	트	19,479.62	2.28	페		루	21,565.10	2.38
8	페		루	15,638.39	1.83	오	스	트	13,665.47	1.51
9	스	리	랑	12,408.73	1.45	스	리	랑	11,372.38	1.25
10	대		만	8,745.34	1.02	대		만	8,036.55	0.89
11	터		키	7,436.66	0.87	터		키	6,330.80	0.70
12	태		국	6,077.41	0.71	스	페	인	6,305.69	0.70
13	그	리	스	5,471.35	0.64	이	탈	리	5,843.29	0.64
14	이	탈	리	4,283.97	0.50	네	델	란	5,755.35	0.63
15	네	델	란	4,021.41	0.47	캐	나	다	5,682.73	0.63
16	독		일	3,833.88	0.45	태		국	5,437.48	0.60
17	캐	나	다	3,263.45	0.38	그	리	스	4,143.69	0.46
18	폴	란	드	3,199.21	0.37	포	르	투	3,313.29	0.37
19	일		본	3,115.77	0.36	독		일	3,117.20	0.34
20	미	얀	마	2,918.51	0.34	일		본	3,059.89	0.34

1. 국가별 수출입 순위

(단위 : 천\$, %)

순위	2021			2022		
	국 가 명	수입액	비중	국 가 명	수입액	비중
21	헝가리	2,673.07	0.31	프랑스	2,973.79	0.33
22	포르투갈	2,440.50	0.29	우즈베키스탄	2,668.17	0.29
23	스페인	2,288.96	0.27	폴란드	2,571.92	0.28
24	프랑스	2,262.56	0.26	뉴질랜드	2,068.97	0.23
25	우즈베키스탄	2,202.26	0.26	미얀마	1,985.58	0.22
26	뉴질랜드	1,783.12	0.21	필리핀	1,774.10	0.20
27	필리핀	1,725.44	0.20	벨기에	1,477.19	0.16
28	브라질	1,142.69	0.13	헝가리	1,476.75	0.16
29	코스타리카	952.65	0.11	콜롬비아	1,194.28	0.13
30	벨기에	930.37	0.11	러시아	1,067.82	0.12
31	러시아	900.10	0.11	멕시코	1,050.36	0.12
32	멕시코	896.39	0.10	코스타리카	707.91	0.08
33	콜롬비아	740.02	0.09	브라질	633.25	0.07
34	파키스탄	712.58	0.08	노르웨이	588.32	0.06
35	케냐	662.41	0.08	남아프리카공화국	582.07	0.06
36	노르웨이	606.54	0.07	사하라인민아랍공화국	561.84	0.06
37	사하라인민아랍공화국	497.70	0.06	불가리아	539.77	0.06
38	남아프리카공화국	438.61	0.05	파키스탄	499.36	0.06
39	세르비아공화국	401.05	0.05	세르비아공화국	474.75	0.05
40	우간다	383.91	0.04	케냐	454.94	0.05

IV. 국가별 수출입 현황

(단위 : 천\$, %)

순위	2021				2022										
	국	가	명	수입액	비중	국	가	명	수입액	비중					
41	에	스	토	니	아	308.30	0.04	우	간	다	376.39	0.04			
42	영			국		300.78	0.04	스	웨	덴	365.8	0.04			
43	카	자	호	스	탄	271.65	0.03	카	자	호	스	탄	319.7	0.04	
44	홍			콩		255.07	0.03	모	로	코	287.63	0.03			
45	이			란		242.40	0.03	홍		콩	287.33	0.03			
46	몽			골		237.31	0.03	마	다	가	스	카	르	228.66	0.03
47	스			웨	덴	218.60	0.03	에	스	토	니	아	205.83	0.02	
48	라	트	비	아		210.42	0.02	이	스	라	엘	193.88	0.02		
49	핀			란	드	197.92	0.02	이			란	183.06	0.02		
50	마	다	가	스	카	르	182.96	0.02	영			국	173.22	0.02	
51	오	스	트	리	아	177.94	0.02	이			집	트	170.54	0.02	
52	탄	자	니	아		172.51	0.02	말	레	이	시	아	158.05	0.02	
53	이			집	트	165.57	0.02	오	스	트	리	아	154.39	0.02	
54	방	글	라	데	시	137.82	0.02	리	투	아	니	아	145.34	0.02	
55	이	스	라	엘		122.44	0.01	탄	자	니	아	137.18	0.02		
56	말	레	이	시	아	119.73	0.01	방	글	라	데	시	128.1	0.01	
57	덴			마	크	96.74	0.01	키	르	기	스	스	탄	117.63	0.01
58	네				팔	93.11	0.01	덴			마	크	114.34	0.01	
59	크	로	아	티	아	92.33	0.01	크	로	아	티	아	111.19	0.01	
60	과	테	말	라		85.30	0.01	라	트	비	아	96.64	0.01		
61	모			로	코	75.15	0.01	에	과	도	르	90.88	0.01		

1. 국가별 수출입 순위

(단위 : 천\$, %)

순위	2021			2022		
	국 가 명	수입액	비중	국 가 명	수입액	비중
62	이 디 오 피 아	65.61	0.01	핀 란 드	80.36	0.01
63	싱 가 포 르	50.26	0.01	싱 가 포 르	75.31	0.01
64	나 이 지 리 아	40.51	0.00	우 크 라 이 나	62	0.01
65	에 콰 도 르	37.31	0.00	이 디 오 피 아	52.94	0.01
66	아 일 랜 드	36.58	0.00	아 제 르 바 이 잔	52.28	0.01
67	아 랫 에 미 리 트	31.61	0.00	가 나	43.81	0.00
68	가 나	26.82	0.00	라 오 스	36.47	0.00
69	리 투 아 니 아	25.15	0.00	루 마 니 아	31.12	0.00
70	아 제 르 바 이 잔	21.08	0.00	벨 라 루 스	28.75	0.00
71	투 르 크 멘	19.78	0.00	슬 로 베 니 아	27.76	0.00
72	마 케 도 니 아	19.61	0.00	니 카 라 과	25.01	0.00
73	니 카 라 과	18.89	0.00	몽 골	20.98	0.00
74	아 이 슬 란 드	18.77	0.00	아 이 슬 란 드	19.28	0.00
75	불 가 리 아	12.87	0.00	요 르 단	18.15	0.00
76	기 니	11.16	0.00	네 팔	17.97	0.00
77	엘 살 바 도 르	9.98	0.00	과 테 말 라	14.91	0.00
78	벨 라 루 스	8.36	0.00	엘 살 바 도 르	9.19	0.00
79	우 크 라 이 나	6.53	0.00	캄 보 디 아	7.99	0.00
80	루 마 니 아	6.49	0.00	스 위 스	4.52	0.00
81	슬 로 베 니 아	4.35	0.00	짐 바 브 웨	2.55	0.00
82	라 오 스	4.11	0.00	기 니	2.44	0.00
83	기 타	24.25	0.00	기 타	9.86	0.00

IV. 국가별 수출입 현황

4) 석재류

▣ 수출

(단위 : 천\$, %)

순위	2021			2022		
	국 가 명	수출액	비중	국 가 명	수출액	비중
	합 계	155,374.61	100.00	합 계	211,892.67	100.00
1	미 국	85,859.47	55.26	미 국	89,771.17	42.37
2	중 국	24,433.09	15.73	대 만	49,518.36	23.37
3	대 만	12,811.43	8.25	중 국	39,665.81	18.72
4	베 트 남	7,803.52	5.02	베 트 남	8,078.15	3.81
5	인 도	3,303.94	2.13	인 도	3,648.67	1.72
6	독 일	2,641.95	1.70	태 국	2,524.71	1.19
7	태 국	2,601.80	1.67	독 일	2,440.32	1.15
8	일 본	1,866.59	1.20	멕 시 코	1,600.00	0.76
9	폴 란 드	1,325.84	0.85	일 본	1,575.14	0.74
10	멕 시 코	1,157.87	0.75	네 텔 란 드	1,314.33	0.62
11	네 텔 란 드	1,041.64	0.67	아 랍 에 미 리 트	962.12	0.45
12	아 랍 에 미 리 트	781.13	0.50	인 도 네 시 아	859.12	0.41
13	말 레 이 시 아	765.41	0.49	프 랑 스	693.8	0.33
14	이 탈 리 아	748.88	0.48	터 키	676.56	0.32
15	인 도 네 시 아	734.21	0.47	브 라 질	655.56	0.31
16	터 키	698.91	0.45	싱 가 포 르	601.76	0.28
17	형 가 리	689.83	0.44	영 국	586.62	0.28
18	필 리 핀	611.28	0.39	이 탈 리 아	557.38	0.26

1. 국가별 수출입 순위

(단위 : 천\$, %)

순위	2021			2022		
	국 가 명	수출액	비중	국 가 명	수출액	비중
19	영 국	475.56	0.31	러 시 아	551.71	0.26
20	프 랑 스	454.49	0.29	폴 란 드	545.24	0.26
21	캐 나 다	438.33	0.28	슬 로 베 니 아	543.83	0.26
22	브 라 질	395.95	0.25	말 레 이 시 아	502.79	0.24
23	러 시 아	381.34	0.25	형 가 리	502.65	0.24
24	슬 로 바 키 아	270.39	0.17	캐 나 다	453.38	0.21
25	방 글 라 데 시	219.81	0.14	필 리 핀	439.22	0.21
26	남아프리카공화국	211.32	0.14	스 페 인	280.66	0.13
27	스 페 인	202.77	0.13	파 나 마	239.82	0.11
28	슬 로 베 니 아	184.09	0.12	남아프리카공화국	220.34	0.10
29	체 코 공 화 국	180.91	0.12	체 코 공 화 국	208.96	0.10
30	스 리 랑 카	178.18	0.11	슬 로 바 키 아	190.18	0.09
31	콜 롬 비 아	164.84	0.11	오 스트레일리아	158.19	0.07
32	이 집 트	147.65	0.10	방 글 라 데 시	142.37	0.07
33	싱 가 포 르	144.47	0.09	콜 롬 비 아	131.01	0.06
34	나 이 지 리 아	126.52	0.08	홍 콩	126.62	0.06
35	페 루	119.19	0.08	스 위 스	124.97	0.06
36	스 웨 덴	112.52	0.07	스 웨 덴	109.16	0.05
37	홍 콩	108.21	0.07	페 루	82.1	0.04
38	오 스트리아	93.86	0.06	이 집 트	72.86	0.03

IV. 국가별 수출입 현황

(단위 : 천\$, %)

순위	2021			2022		
	국 가 명	수입액	비중	국 가 명	수입액	비중
39	오스트레일리아	88.79	0.06	사우디아라비아	68.84	0.03
40	이라크	83.22	0.05	루마니아	57.41	0.03
41	파나마	80.75	0.05	스리랑카	54.03	0.03
42	구암 (미국)	71.14	0.05	엘살바도르	42.49	0.02
43	스위스	62.99	0.04	몽골	40.15	0.02
44	몽골	50.22	0.03	미얀마	34.47	0.02
45	루마니아	49.41	0.03	카타르	28.94	0.01
46	칠레	44.35	0.03	이스라엘	25.32	0.01
47	미얀마	33.35	0.02	파키스탄	22.75	0.01
48	엘살바도르	32.93	0.02	우즈베키스탄	21.64	0.01
49	이스라엘	28.00	0.02	불가리아	18.62	0.01
50	사우디아라비아	27.02	0.02	온두라스	18.29	0.01
51	우즈베키스탄	21.77	0.01	포르투갈	12.87	0.01
52	도미니카공화국	18.81	0.01	파푸아뉴기니	12.35	0.01
53	키르기스스탄	16.62	0.01	칠레	9.26	0.00
54	벨기에	14.53	0.01	쿠웨이트	8.38	0.00
55	포르투갈	14.29	0.01	모로코	7.98	0.00
56	과테말라	13.46	0.01	에콰도르	6.04	0.00
57	파키스탄	12.88	0.01	캄보디아	5.71	0.00
58	온두라스	11.08	0.01	키르기스스탄	5.66	0.00
59	바레인	10.66	0.01	벨기에	4.24	0.00

1. 국가별 수출입 순위

(단위 : 천\$, %)

순위	2021			2022		
	국 가 명	수입액	비중	국 가 명	수입액	비중
60	모 로 코	9.51	0.01	오 스 트 리 아	2.89	0.00
61	아 르 헨 티 나	8.69	0.01	나 이 지 리 아	2.89	0.00
62	에 콰 도 르	8.51	0.01	세 르 비 아 공 화 국	2.36	0.00
63	크 로 아 티 아	7.78	0.01	피 지	2.3	0.00
64	불 가 리 아	7.27	0.00	과 테 말 라	2.29	0.00
65	카 자 흐 스탄	6.55	0.00	레 바논	2.27	0.00
66	이 란	6.46	0.00	핀 란 드	2.11	0.00
67	양 골 라	6.38	0.00	아 일 랜 드	1.83	0.00
68	그 리 스	5.24	0.00	오 만	1.8	0.00
69	세 르 비 아 공 화 국	5.17	0.00	이 란	1.56	0.00
70	가 나	4.64	0.00	도 미 니 카 공 화 국	1.54	0.00
71	북마리아나아일랜드	3.57	0.00	덴 마 크	1.28	0.00
72	덴 마 크	3.05	0.00	그 리 스	1	0.00
73	기 니	2.92	0.00	알 제 리	0.99	0.00
74	피 지	2.45	0.00	바 레 인	0.88	0.00
75	오 만	1.64	0.00	노 르 웨 이	0.7	0.00
76	카 타 르	1.18	0.00	뉴 질 랜 드	0.51	0.00
77	우 루 과 이	1.12	0.00	예 멘	0.39	0.00
78	알 제 리	1.09	0.00	몰 타	0.35	0.00
79	콩 고	1.07	0.00	라 트 비 아	0.31	0.00
80	모 리 셔 스	0.87	0.00	케냐	0.31	0.00
81	기 타	5.99	0.00	기 타	1.03	0.00

IV. 국가별 수출입 현황

■ 수입

(단위 : 천\$, %)

순위	2021			2022		
	국 가 명	수입액	비중	국 가 명	수입액	비중
	합 계	945,128.95	100.00	합 계	978,968.30	100.00
1	중 국	713,985.25	75.54	중 국	724,127.74	73.97
2	베 트 남	45,280.48	4.79	베 트 남	46,219.04	4.72
3	일 본	32,226.73	3.41	이 집 트	36,666.21	3.75
4	이 집 트	30,698.99	3.25	일 본	30,232.04	3.09
5	이 탈 리 아	18,618.94	1.97	이 탈 리 아	28,806.85	2.94
6	오 만	14,121.95	1.49	오 만	19,810.99	2.02
7	폴 란 드	12,528.15	1.33	인 도 네 시 아	12,085.20	1.23
8	인 도 네 시 아	11,985.24	1.27	인 도	10,650.44	1.09
9	인 도	10,446.05	1.11	폴 란 드	9,115.42	0.93
10	미 국	7,543.35	0.80	미 국	8,640.98	0.88
11	터 키	7,115.17	0.75	터 키	8,383.96	0.86
12	파 키 스 탄	6,565.28	0.69	태 국	7,688.98	0.79
13	독 일	6,384.03	0.68	오 스트 리 아	6,577.76	0.67
14	태 국	6,310.64	0.67	독 일	5,367.42	0.55
15	오 스트 리 아	5,619.55	0.59	그 리 스	5,089.10	0.52
16	그 리 스	3,574.04	0.38	파 키 스 탄	4,892.48	0.50
17	스 페 인	2,434.99	0.26	스 페 인	2,938.05	0.30
18	네 델 란 드	1,421.24	0.15	네 델 란 드	2,332.70	0.24
19	포 르 투 갈	834.83	0.09	포 르 투 갈	1,417.47	0.14
20	스 위 스	751.14	0.08	대 만	1,070.49	0.11
21	대 만	741.72	0.08	브 라 질	976.93	0.10
22	브 라 질	715.41	0.08	프 랑 스	862.54	0.09
23	프 랑 스	621.49	0.07	스위 스	564.45	0.06
24	필 리 핀	560.16	0.06	영 국	450.98	0.05
25	체 코 공 화 국	420.48	0.04	필 리 핀	438.45	0.04
26	홍 콩	413.90	0.04	싱 가 포 르	434.62	0.04
27	말 레 이 시 아	405.43	0.04	체 코 공 화 국	395.3	0.04
28	영 국	385.92	0.04	스 웨 덴	268.17	0.03
29	아 랍 에 미 리 트	307.07	0.03	멕 시 코	230.61	0.02

1. 국가별 수출입 순위

(단위 : 천\$, %)

순위	2021			2022		
	국 가 명	수입액	비중	국 가 명	수입액	비중
30	아 르 헨 티 나	265.45	0.03	캐 나 다	199.38	0.02
31	멕 시 코	223.39	0.02	캄 보 디 아	183.19	0.02
32	스 웨 덴	190.66	0.02	말 레 이 시 아	173.7	0.02
33	러 시 아	163.42	0.02	아 랍 에 미 리 트	165.39	0.02
34	이 란	156.78	0.02	덴 마 크	159.29	0.02
35	덴 마 크	137.68	0.01	러 시 아	146.86	0.02
36	캐 나 다	132.07	0.01	룩 섴 부 르 크	140.12	0.01
37	이 스 라 엘	129.77	0.01	이 스 라 엘	129.85	0.01
38	캄 보 디 아	112.07	0.01	시 리 아	120.25	0.01
39	벨 기 에	106.02	0.01	아 르 헨 티 나	91.46	0.01
40	싱 가 포 르	96.09	0.01	이 란	90.74	0.01
41	우 크 라 이 나	64.94	0.01	크 로 아 티 아	87.68	0.01
42	슬 로 베 니 아	51.59	0.01	슬 로 베 니 아	83.19	0.01
43	아 르 메 니 아	43.41	0.00	홍 콩	69.44	0.01
44	몬 테 네 그 로	42.64	0.00	모 로 코	68.02	0.01
45	아 일 랜 드	36.05	0.00	오 스트레 일 리 아	65.21	0.01
46	짐 바 브 웨	32.03	0.00	벨 기 에	51.73	0.01
47	룩 섴 부 르 크	28.83	0.00	아 르 메 니 아	35.43	0.00
48	불 가 리 아	17.22	0.00	아 일 랜 드	31.79	0.00
49	리 투 아 니 아	11.13	0.00	키 르 기 스 스 탄	28.98	0.00
50	브 루 나 이	10.26	0.00	짐 바 브 웨	26.17	0.00
51	안 도 라	8.78	0.00	루 마 니 아	21.49	0.00
52	시 리 아	8.17	0.00	불 가 리 아	17.51	0.00
53	핀 란 드	7.09	0.00	핀 란 드	13.9	0.00
54	탄 자 니 아	6.91	0.00	세 르 비 아 공 화 국	8.71	0.00
55	오 스트레 일 리 아	6.55	0.00	튀 니 지	6.22	0.00
56	세 르 비 아 공 화 국	5.00	0.00	형 가 리	2.39	0.00
57	키 르 기 스 스 탄	4.28	0.00	남 아 프 리 카 공 화 국	2.16	0.00
58	노 르 웨 이	2.66	0.00	에 스 토 니 아	1.98	0.00
59	기 타	10.39	0.00	기 타	10.7	0.00

IV. 국가별 수출입 현황

2. 주요 교역 10개국

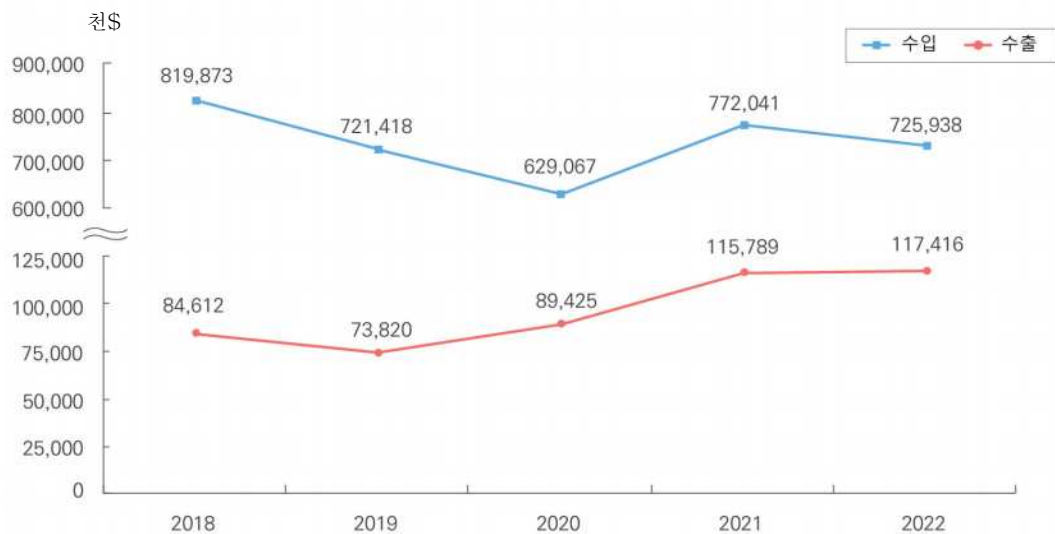
1) 미 국

▣ 총 괄

(단위 : 천\$)

구 분		계	수 출	수 입
2018	전 체	131,588,245	72,719,932	58,868,313
	임 산 물	904,485	84,612	819,873
2019	전 체	135,222,462	73,343,898	61,878,564
	임 산 물	795,238	73,820	721,418
2020	전 체	131,607,997	74,115,819	57,492,178
	임 산 물	718,492	89,425	629,067
2021	전 체	169,115,369	95,901,955	73,213,414
	임 산 물	887,830	115,789	772,041
2022	전 체	191,550,428	109,765,705	81,784,723
	임 산 물	843,354	117,416	725,938

대 미국 임산물 수출입 추이



2. 주요 교역 10개국

■ 임산물 수출 (한국 → 미국)

(단위 : 톤, 천m³, 천\$)

구 분	단위	2018		2019		2020		2021		2022	
		수량	금액	수량	금액	수량	금액	수량	금액	수량	금액
계		-	84,612	-	73,820	-	89,425	-	115,789	-	117,416
목재류		-	8,588	-	9,282	-	14,203	-	13,107	-	12,195
- 목재케이스	톤	5,843	3,260	7,263	4,635	7,785	4,314	5,699	4,566	3,264	4,360
- 섬 유 판	천m ³	524	767	505	623	511	681	421	576	559	870
- 제 재 목	천m ³	0	0	148	149	955	892	664	615	501	525
- 기 타		-	4,561	-	3,875	-	8,316	-	7,351	-	6,440
석재류		4,994	61,848	6,249	52,404	5,237	62,429	9,219	85,859	7,325	89,771
- 가 공 석	톤	4,974	61,838	6,218	52,371	5,207	62,421	6,121	85,233	6,799	89,633
- 원 석	톤	19	10	30	32	30	8	3,098	626	526	138
단기임산물		1,464	14,177	1,164	12,135	1,064	12,793	1,358	16,822	1,394	15,450
- 벽 지	톤	251	6,182	255	6,630	206	5,384	305	8,279	272	7,811
- 밤	톤	686	3,029	611	1,891	500	2,003	440	1,902	541	2,116
- 취 나 물	톤	76	333	92	333	113	553	265	1,130	251	1,064
- 기 타		451	4,632	207	3,281	247	4,854	348	5,510	331	4,459

주) 목재류 중 단판, 섬유판, 원목, 제재목, 파티클보드, 합판의 단위가 천m³이며 이외의 단위는 톤임.
이하 주요 10개국에서 같음.

■ 임산물 수입 (미국 → 한국)

(단위 : 톤, 천m³, 천\$)

구 분	단위	2018		2019		2020		2021		2022	
		수량	금액	수량	금액	수량	금액	수량	금액	수량	금액
계		-	819,873	-	721,418	-	629,067	-	772,041	-	725,938
목재류		-	478,330	-	403,066	-	318,085	-	411,809	-	403,855
- 판 지 류	톤	907,875	195,034	955,896	165,754	742,854	131,679	619,160	170,066	525,032	167,495
- 펄 프 류	톤	201,305	171,969	196,689	148,624	166,687	107,384	157,336	125,111	145,680	143,527
- 원 목	천m ³	208,993	72,642	180,964	59,616	168,764	52,082	193,040	75,954	133,419	57,129
- 기 타		-	38,684	-	29,072	-	26,940	-	40,678	-	35,705
석재류		4,723	20,951	2,892	13,189	4,820	7,127	3,987	7,543	4,374	8,641
- 가 공 석	톤	2,978	20,201	2,854	13,171	2,958	5,990	3,649	7,421	3,917	8,319
- 원 석	톤	1,746	750	38	18	1,862	1,137	339	122	457	322
단기임산물		104,467	320,593	81,247	305,163	101,676	303,856	137,750	352,689	135,764	313,443
- 아 몬 드	톤	23,734	164,738	25,907	176,931	27,097	166,343	37,936	181,448	24,810	142,253
- 호 두	톤	12,305	104,152	12,353	79,849	12,180	82,650	16,626	96,355	14,781	90,369
- 피스타치오	톤	782	7,319	869	8,902	824	9,158	1,171	12,495	1,348	13,722
- 기 타		67,646	44,383	42,119	39,480	61,575	45,704	82,018	62,391	94,825	67,099

IV. 국가별 수출입 현황

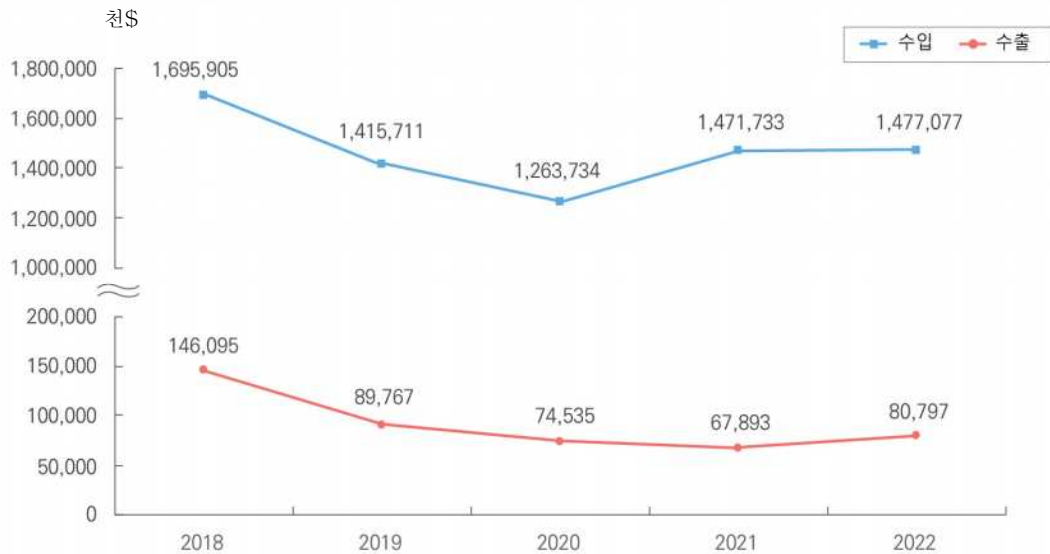
2) 중 국

▣ 총괄

(단위 : 천\$)

구 분		계	수 출	수 입
2018	전 체	268,613,647	162,125,055	106,488,592
	임 산 물	1,842,000	146,095	1,695,905
2019	전 체	243,431,269	136,202,533	107,228,736
	임 산 물	1,505,478	89,767	1,415,711
2020	전 체	241,450,090	132,565,445	108,884,645
	임 산 물	1,338,269	74,535	1,263,734
2021	전 체	301,541,101	162,912,974	138,628,127
	임 산 물	1,539,626	67,893	1,471,733
2022	전 체	310,365,703	155,789,389	154,576,314
	임 산 물	1,557,874	80,797	1,477,077

대 중국 임산물 수출입 추이



2. 주요 교역 10개국

■ 임산물 수출 (한국 → 중국)

(단위 : 톤, 천m³, 천\$)

구분	단위	2018		2019		2020		2021		2022	
		수량	금액	수량	금액	수량	금액	수량	금액	수량	금액
계		-	146,095	-	89,767	-	74,535	-	67,893	-	80,797
목재류		-	97,492	-	38,182	-	30,006	-	26,294	-	26,345
- 펠프류	톤	16,981	12,461	17,667	8,720	37,385	15,340	25,897	15,201	20,590	16,361
- 합판	천m ³	54	172	165	360	69	238	106	264	365	2,141
- 목재케이스	톤	3,695	4,106	2,767	2,567	4,624	4,591	4,087	2,977	2,018	1,719
- 기타		-	80,753	-	26,535	-	9,838	-	7,852	-	6,124
석재류		52,383	23,464	90,226	27,818	56,000	30,234	48,185	24,433	40,935	39,666
- 가공석	톤	864	18,193	20,420	22,050	13,996	26,889	2,105	21,263	590	36,869
- 원석	톤	51,519	5,271	69,806	5,767	42,005	3,345	46,080	3,170	40,344	2,797
단기임산물		8,908	25,139	10,684	23,767	6,405	14,294	6,532	17,166	5,934	14,787
- 밤	톤	6,950	16,270	6,118	10,398	3,008	7,314	5,305	12,524	4,700	9,848
- 초피	톤	18	211	30	531	26	822	26	1,249	22	1,264
- 새털	톤	751	5,670	2,256	10,630	2,075	4,469	277	985	465	1,085
- 기타		1,190	2,987	2,280	2,208	1,297	1,690	924	2,408	747	2,590

주) 목재류 중 단판, 섬유판, 원목, 제재목, 파티클보드, 합판의 단위가 천m³이며 이외의 단위는 톤임.
이하 주요 10개국에서 같음.

■ 임산물 수입 (중국 → 한국)

(단위 : 톤, 천m³, 천\$)

구분	단위	2018		2019		2020		2021		2022	
		수량	금액	수량	금액	수량	금액	수량	금액	수량	금액
계		-	1,695,905	-	1,415,711	-	1,263,734	-	1,471,733	-	1,477,077
목재류		-	503,208	-	450,078	-	412,916	-	523,020	-	460,060
- 합판	천m ³	164,923	128,754	122,039	87,053	100,165	73,728	118,759	108,368	87,962	86,840
- 단판	천m ³	20,146	35,424	12,869	31,076	15,972	35,653	24,323	46,738	27,832	44,707
- 제재목	천m ³	42,694	65,314	45,251	64,403	49,945	69,932	53,414	87,725	21,662	36,869
- 기타		-	273,716	-	267,546	-	233,602	-	280,189	-	291,645
석재류		3,129,112	909,857	2,603,240	740,924	2,205,043	650,117	2,123,882	713,985	2,089,873	724,128
- 가공석	톤	3,074,600	902,803	2,558,257	736,116	2,171,022	646,120	2,089,763	708,991	2,060,502	719,608
- 원석	톤	54,512	7,054	44,983	4,808	34,021	3,997	34,119	4,995	29,371	4,519
단기임산물		150,650	282,840	97,256	224,709	87,559	200,701	89,471	234,728	128,499	292,889
- 도라지	톤	13,684	28,349	13,181	31,581	12,155	24,606	12,641	29,544	12,278	35,020
- 표고	톤	17,896	43,428	17,528	37,857	16,024	33,877	16,597	35,988	17,334	34,874
- 밤	톤	9,316	29,523	8,614	26,798	8,240	25,832	10,135	33,070	9,665	32,483
- 기타		109,754	181,540	57,932	128,474	51,140	116,385	50,098	136,126	89,223	190,512

IV. 국가별 수출입 현황

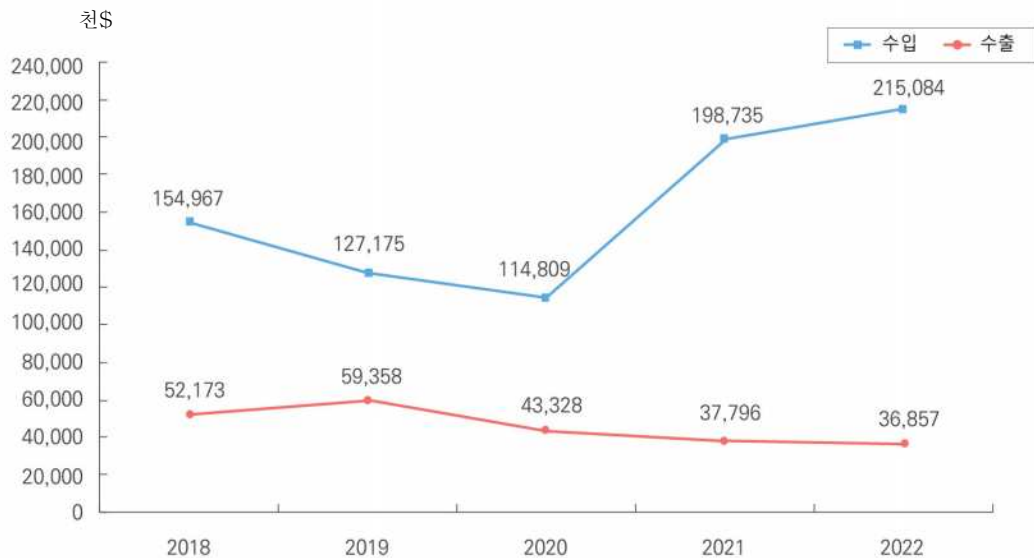
3) 일 본

▣ 총 괄

(단위 : 천\$)

구 분		계	수 출	수 입
2018	전 체	85,132,329	30,528,580	54,603,749
	임 산 물	207,140	52,173	154,967
2019	전 체	76,001,066	28,420,213	47,580,853
	임 산 물	186,533	59,358	127,175
2020	전 체	71,120,687	25,097,651	46,023,036
	임 산 물	158,137	43,328	114,809
2021	전 체	84,703,971	30,061,806	54,642,165
	임 산 물	236,531	37,796	198,735
2022	전 체	85,318,073	30,606,278	54,711,795
	임 산 물	251,941	36,857	215,084

대 일본 임산물 수출입 추이



2. 주요 교역 10개국

■ 임산물 수출 (한국 → 일본)

(단위 : 톤, 천m³, 천\$)

구 분	단위	2018		2019		2020		2021		2022	
		수량	금액	수량	금액	수량	금액	수량	금액	수량	금액
계		-	52,173	-	59,358	-	43,328	-	37,796	-	36,857
목재류		-	33,788	-	40,233	-	26,243	-	24,449	-	20,982
- 섬 유 판	천m ³	21,250	10,064	13,569	6,486	11,773	5,334	9,238	4,585	12,384	8,010
- 펄 프 류	톤	489	366	13,512	8,058	11,329	4,985	13,972	8,603	8,419	5,549
- 합 판	천m ³	792	951	761	2,499	650	2,327	737	2,360	729	1,984
- 기 타		-	22,407	-	23,190	-	13,597	-	8,901	-	5,439
석재류		19,708	9,373	10,174	7,275	3,927	5,253	2,807	1,867	3,264	1,575
- 가 공 석	톤	287	5,580	367	5,496	309	4,688	447	1,540	254	1,166
- 원 석	톤	19,422	3,793	9,807	1,779	3,618	565	2,359	327	3,010	409
단기임산물		1,293	9,012	1,362	11,850	1,017	11,832	801	11,480	667	14,300
- 초 피	톤	56	643	72	1,627	82	2,177	59	2,165	76	3,310
- 밤	톤	783	4,061	955	4,557	580	2,929	338	1,680	294	1,617
- 감	톤	22	295	75	1,132	149	2,273	138	2,047	98	1,264
- 기 타		431	4,013	259	4,535	206	4,453	265	5,588	200	8,109

주) 목재류 중 단판, 섬유판, 원목, 제재목, 파티클보드, 합판의 단위가 천m³이며 이외의 단위는 톤임.
이하 주요 10개국에서 같음.

■ 임산물 수입 (일본 → 한국)

(단위 : 톤, 천m³, 천\$)

구 분	단위	2018		2019		2020		2021		2022	
		수량	금액	수량	금액	수량	금액	수량	금액	수량	금액
계		-	154,967	-	127,175	-	114,809	-	198,735	-	215,084
목재류		-	119,730	-	93,635	-	88,647	-	163,392	-	181,792
- 판 지 류	톤	287,260	52,571	234,101	37,050	224,385	32,608	391,674	87,706	361,462	96,478
- 펄 프 류	톤	54,214	33,839	54,563	27,089	58,342	23,136	68,207	38,476	78,198	52,846
- 원 목	천m ³	99,956	20,478	81,953	17,010	103,108	19,723	99,722	21,162	94,524	19,296
- 기 타		-	12,842	-	12,487	-	13,180	-	16,049	-	13,172
석재류		2,982	31,132	2,277	29,842	1,473	23,474	1,680	32,227	1,839	30,232
- 가 공 석	톤	2,945	31,109	2,256	29,827	1,460	23,470	1,680	32,227	1,839	30,231
- 원 석	톤	36	24	21	15	13	4	0	0	0	1
단기임산물		699	4,104	576	3,698	321	2,688	336	3,116	371	3,060
- 조 립 건 축	톤	405	964	363	892	140	279	154	574	217	579
- 이끼와지의	톤	7	804	5	656	3	528	3	643	4	549
- 로 진	톤	14	229	16	250	15	262	12	200	22	308
- 기 타		273	2,107	192	1,899	163	1,618	166	1,699	128	1,624

IV. 국가별 수출입 현황

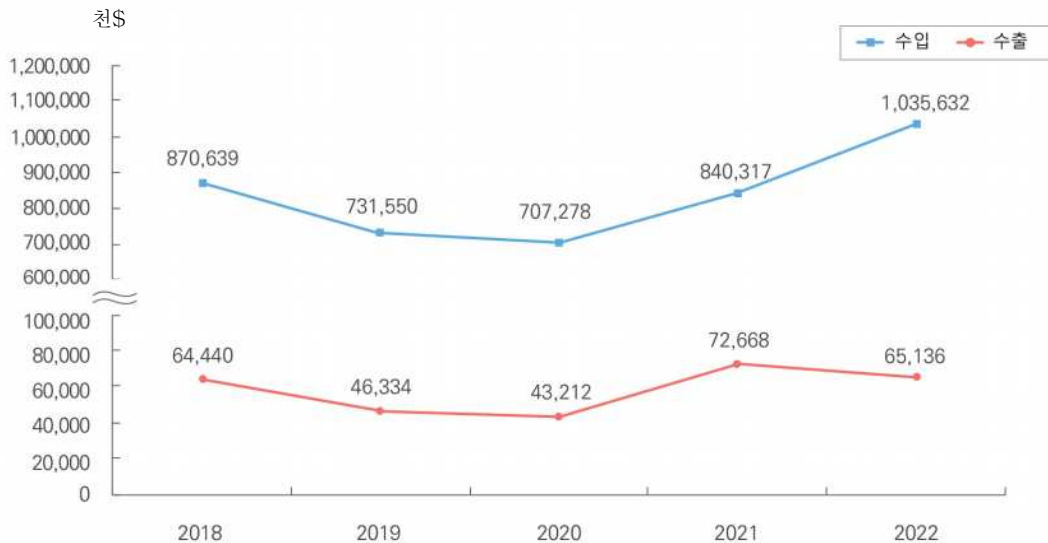
4) 베트남

▣ 총괄

(단위 : 천\$)

구분		계	수출	수입
2018	전체	68,265,483	48,622,098	19,643,385
	임산물	935,079	64,440	870,639
2019	전체	69,249,306	48,177,749	21,071,557
	임산물	777,884	46,334	731,550
2020	전체	69,089,161	48,510,572	20,578,589
	임산물	750,490	43,212	707,278
2021	전체	80,694,239	56,728,532	23,965,707
	임산물	912,985	72,668	840,317
2022	전체	87,688,397	60,963,680	26,724,717
	임산물	1,100,768	65,136	1,035,632

대 베트남 임산물 수출입 추이



2. 주요 교역 10개국

■ 임산물 수출 (한국 → 베트남)

(단위 : 톤, 천m³, 천\$)

구 분	단위	2018		2019		2020		2021		2022	
		수량	금액	수량	금액	수량	금액	수량	금액	수량	금액
계		-	64,440	-	46,334	-	43,212	-	72,668	-	65,136
목재류		-	32,132	-	25,121	-	28,198	-	57,751	-	49,687
- 관 지 류	톤	95,588	16,849	120,560	17,322	151,216	22,158	226,842	52,652	260,423	46,023
- 섬 유 판	천m ³	1,740	1,834	1,470	1,909	1,115	1,500	834	1,210	610	1,125
- 목재케이스	톤	810	890	487	1,097	611	1,555	510	766	271	512
- 기 타		-	12,559	-	4,793	-	2,985	-	3,124	-	2,027
석재류		893	15,065	1,257	7,419	1,234	6,846	1,146	7,804	1,282	8,078
- 가 공 석	톤	662	14,961	532	7,108	487	6,582	400	7,533	547	7,759
- 원 석	톤	231	105	725	311	748	264	746	271	735	319
단기임산물		3,232	17,243	1,200	13,794	991	8,168	523	7,114	581	7,372
- 새 털	톤	2,870	15,203	934	12,406	802	6,827	402	5,877	379	5,570
- 감	톤	77	1,053	63	790	79	965	54	677	44	516
- 밤	톤	10	60	119	173	4	43	4	47	4	475
- 기 타		275	927	84	426	105	333	63	513	153	811

주) 목재류 중 단판, 섬유판, 원목, 제재목, 파티클보드, 합판의 단위가 천m³이며 이외의 단위는 톤임.
이하 주요 10개국에서 같음.

■ 임산물 수입 (베트남 → 한국)

(단위 : 톤, 천m³, 천\$)

구 분	단위	2018		2019		2020		2021		2022	
		수량	금액	수량	금액	수량	금액	수량	금액	수량	금액
계		-	870,639	-	731,550	-	707,278	-	840,317	-	1,035,632
목재류		-	789,136	-	654,245	-	626,799	-	749,815	-	938,628
- 펠 릿(칩)	톤	3,297,983	428,588	3,072,721	325,600	2,943,702	296,594	3,140,061	363,454	3,403,871	553,013
- 합 판	천m ³	431,565	229,956	420,015	215,774	418,604	208,165	448,806	256,517	443,941	257,670
- 목 탄	톤	34,442	43,089	28,096	32,196	30,067	34,103	25,378	29,238	27,432	34,511
- 기 타		-	87,503	-	80,676	-	87,937	-	100,605	-	93,433
석재류		274,726	36,673	268,149	35,998	282,678	34,367	315,560	45,280	280,133	46,219
- 가 공 석	톤	274,126	36,607	267,565	35,936	282,588	34,358	314,476	45,160	278,714	46,046
- 원 석	톤	600	66	584	62	90	9	1,085	120	1,419	173
단기임산물		64,283	44,829	53,638	41,308	62,236	46,112	46,557	45,222	55,769	50,785
- 로 진	톤	7,127	10,577	5,674	6,650	7,454	9,739	4,620	9,268	3,731	6,808
- 농세공품등	톤	649	3,492	439	3,123	588	4,888	511	4,829	412	3,268
- 표 고	톤	2	23	3	28	45	427	112	908	129	1,103
- 기 타		56,504	30,737	47,523	31,507	54,149	31,057	41,314	30,217	51,497	39,607

IV. 국가별 수출입 현황

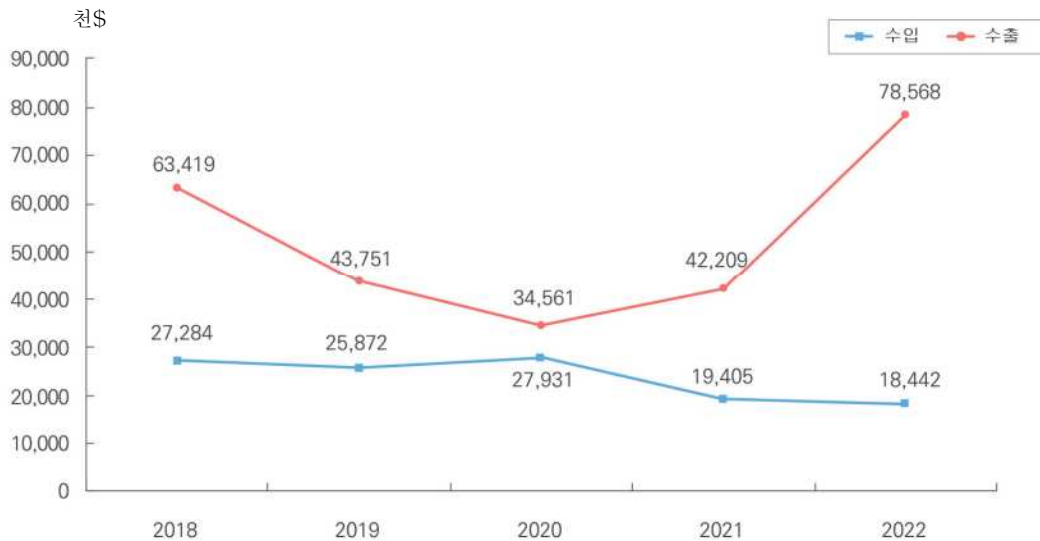
5) 대 만

▣ 총 괄

(단위 : 천\$)

구 분		계	수 출	수 입
2018	전 체	37,521,885	20,783,511	16,738,374
	임 산 물	90,703	63,419	27,284
2019	전 체	31,383,994	15,666,310	15,717,684
	임 산 물	69,623	43,751	25,872
2020	전 체	34,302,459	16,465,446	17,837,013
	임 산 물	62,492	34,561	27,931
2021	전 체	47,771,088	24,285,275	23,485,813
	임 산 물	61,614	42,209	19,405
2022	전 체	54,472,834	26,198,240	28,274,594
	임 산 물	97,010	78,568	18,442

대 대만 임산물 수출입 추이



2. 주요 교역 10개국

■ 임산물 수출 (한국 → 대만)

(단위 : 톤, 천㎡, 천\$)

구 분	단위	2018		2019		2020		2021		2022	
		수량	금액	수량	금액	수량	금액	수량	금액	수량	금액
계		-	63,419	-	43,751	-	34,561	-	42,209	-	78,568
목재류		-	6,529	-	2,152	-	3,745	-	2,430	-	1,684
- 목재케이스	톤	305	1,006	354	1,045	377	1,549	487	1,160	265	387
- 판 지 류	톤	42,361	4,878	4,024	516	10,453	1,285	1,446	430	2,001	339
- 펠 프 류	톤	0	0	0	0	0	0	0	0	320	268
- 기 타		-	645	-	592	-	911	-	840	-	691
석재류		3,749	18,671	91	9,870	246	2,375	406	12,811	430	49,518
- 가 공 석	톤	29	17,929	64	9,867	244	2,368	314	12,779	275	49,487
- 원 석	톤	3,720	741	28	3	3	7	92	33	155	31
단기임산물		4,929	38,219	4,488	31,729	4,917	28,441	4,822	26,968	6,235	27,365
- 새 털	톤	4,820	36,894	4,374	30,758	4,727	27,521	4,804	26,761	6,109	26,737
- 밤	톤	44	267	40	201	36	241	12	78	48	292
- 조 경 수	톤	0	0	0	0	0	0	0	0	64	86
- 기 타		64	1,058	74	771	155	679	7	129	13	249

주) 목재류 중 단판, 섬유판, 원목, 제재목, 파티클보드, 합판의 단위가 천㎡이며 이외의 단위는 톤임.
이하 주요 10개국에서 같음.

■ 임산물 수입 (대만 → 한국)

(단위 : 톤, 천㎡, 천\$)

구 분	단위	2018		2019		2020		2021		2022	
		수량	금액	수량	금액	수량	금액	수량	금액	수량	금액
계		-	27,115	-	25,872	-	27,931	-	19,405	-	18,442
목재류		-	8,902	-	7,556	-	6,071	-	9,918	-	9,335
- 판 지 류	톤	14,963	4,295	17,567	3,535	9,690	2,080	13,132	3,616	12,077	4,508
- 목재케이스	톤	569	861	696	1,124	669	1,518	870	3,689	752	2,274
- 펠 프 류	톤	1,356	1,239	1,060	936	557	570	620	861	578	907
- 기 타		-	2,507	-	1,961	-	1,902	-	1,752	-	1,646
석재류		324	1,046	172	809	305	1,757	91	742	421	1,070
- 가 공 석	톤	324	1,046	172	809	305	1,757	91	742	421	1,070
- 원 석	톤	0	0	0	0	0	0	0	0	0	0
단기임산물		381	17,166	393	17,507	461	20,103	230	8,745	196	8,037
- 새 털	톤	356	16,973	335	17,271	420	19,836	212	8,599	172	7,866
- 조 경 수	톤	24	159	54	191	8	69	1	40	0	36
- 농세공품등	톤	1	10	1	20	0	0	0	0	2	4
- 기 타		1	25	2	24	33	197	18	106	21	131

IV. 국가별 수출입 현황

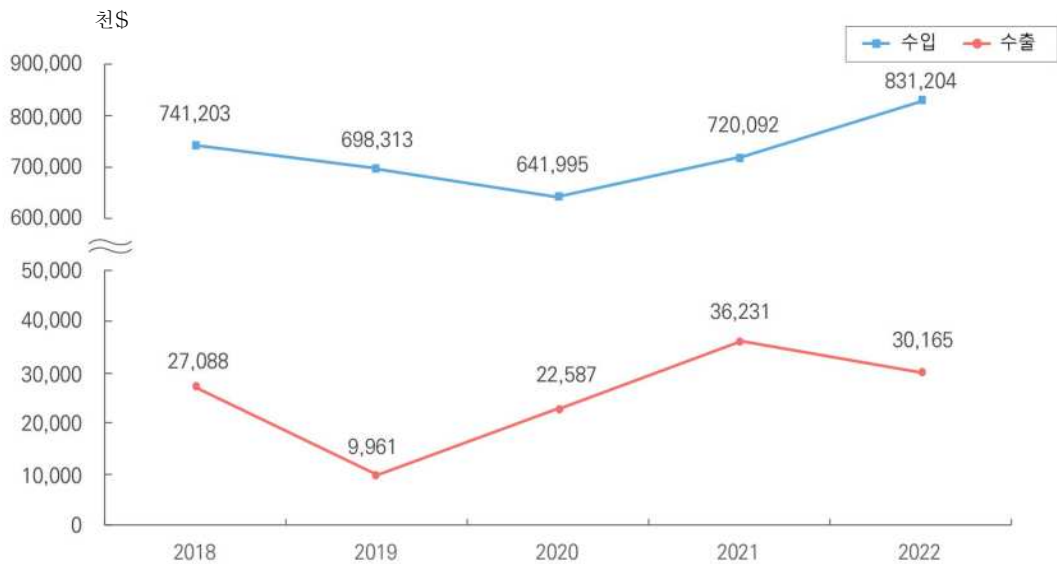
6) 인도네시아

▣ 총괄

(단위 : 천\$)

구분		계	수출	수입
2018	전체	19,994,387	8,833,195	11,161,192
	임산물	768,291	27,088	741,203
2019	전체	16,469,824	7,650,051	8,819,773
	임산물	708,274	9,961	698,313
2020	전체	13,907,597	6,312,901	7,594,696
	임산물	664,582	22,587	641,995
2021	전체	19,275,430	8,550,335	10,725,095
	임산물	756,323	36,231	720,092
2022	전체	25,950,749	10,215,899	15,734,850
	임산물	861,369	30,165	831,204

대 인도네시아 임산물 수출입 추이



2. 주요 교역 10개국

■ 임산물 수출 (한국 → 인도네시아)

(단위 : 톤, 천m³, 천\$)

구 분	단위	2018		2019		2020		2021		2022	
		수량	금액	수량	금액	수량	금액	수량	금액	수량	금액
계		-	27,088	-	9,961	-	22,587	-	36,231	-	30,165
목재류		-	22,849	-	6,533	-	21,514	-	34,897	-	27,616
- 판 지 류	톤	129,754	18,933	27,226	3,190	131,750	17,279	135,227	29,242	116,751	22,224
- 제 재 목	천m ³	344	1,206	469	1,373	717	2,215	784	3,231	948	4,015
- 단 판	천m ³	237	2,213	151	1,179	170	1,484	150	1,554	37	677
- 기 타		-	496	-	791	-	536	-	870	-	700
석재류		187	1,880	224	2,506	270	771	200	734	131	859
- 가 공 석	톤	164	1,874	222	2,503	103	730	62	683	87	834
- 원 석	톤	23	6	2	2	168	41	139	51	44	25
단기임산물		49	2,359	26	922	9	303	19	599	42	1,689
- 새 털	톤	37	2,155	12	726	6	218	10	466	16	1,553
- 밤	톤	7	27	1	4	0	0	1	6	10	46
- 감	톤	1	10	0	2	0	4	0	6	1	14
- 기 타		4	168	14	191	3	81	8	121	16	77

주) 목재류 중 단판, 섬유판, 원목, 제재목, 파티클보드, 합판의 단위가 천m³이며 이외의 단위는 톤임.
이하 주요 10개국에서 같음.

■ 임산물 수입 (인도네시아 → 한국)

(단위 : 톤, 천m³, 천\$)

구 분	단위	2018		2019		2020		2021		2022	
		수량	금액	수량	금액	수량	금액	수량	금액	수량	금액
계		-	741,203	-	698,313	-	641,995	-	720,092	-	831,204
목재류		-	686,742	-	628,446	-	586,263	-	678,261	-	759,871
- 합 판	천m ³	261,592	274,744	269,315	236,983	300,787	245,639	330,278	314,014	278,042	295,718
- 펠 프 류	톤	296,652	227,948	342,105	206,245	366,407	165,663	302,691	187,669	324,775	238,236
- 펠 릿(칩)	톤	225,531	32,074	247,963	33,044	320,445	36,930	332,823	42,482	445,234	75,030
- 기 타		-	151,976	-	152,174	-	138,031	-	134,096	-	150,887
석재류		11,587	11,457	11,188	14,253	9,005	12,568	7,603	11,985	6,853	12,085
- 가 공 석	톤	11,328	11,409	10,631	14,144	8,580	12,492	6,529	11,769	6,359	11,986
- 원 석	톤	259	48	557	109	425	76	1,074	216	494	100
단기임산물		334,416	43,004	436,132	55,614	305,029	43,164	139,498	29,846	286,836	59,247
- 로 진	톤	2,452	3,036	2,623	2,783	3,998	4,076	3,544	5,609	2,511	3,830
- 농세공품등	톤	1,434	3,249	1,374	3,353	1,270	3,599	1,242	3,472	1,030	2,993
- 조 경 수	톤	718	639	529	554	533	616	618	705	325	527
- 기 타		329,812	36,080	431,607	48,924	299,229	34,872	134,094	20,060	282,970	51,897

IV. 국가별 수출입 현황

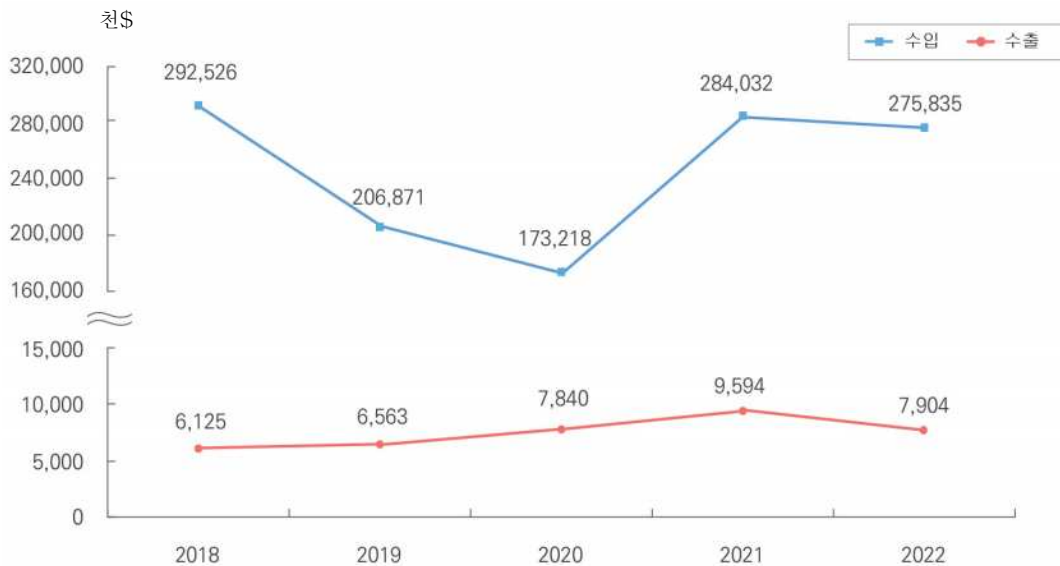
7) 태 국

▣ 총 괄

(단위 : 천\$)

구 분		계	수 출	수 입
2018	전 체	14,087,437	8,504,994	5,582,443
	임 산 물	298,651	6,125	292,526
2019	전 체	13,121,697	7,804,095	5,317,602
	임 산 물	213,434	6,563	206,871
2020	전 체	12,049,217	6,852,684	5,196,533
	임 산 물	181,058	7,840	173,218
2021	전 체	15,538,970	8,524,224	7,014,746
	임 산 물	293,626	9,594	284,032
2022	전 체	16,460,858	8,584,166	7,876,692
	임 산 물	283,739	7,904	275,835

대 태국 임산물 수출입 추이



2. 주요 교역 10개국

■ 임산물 수출 (한국 → 태국)

(단위 : 톤, 천m³, 천\$)

구 분	단위	2018		2019		2020		2021		2022	
		수량	금액	수량	금액	수량	금액	수량	금액	수량	금액
계		-	6,125	-	6,563	-	7,840	-	9,594	-	7,904
목재류		-	3,204	-	3,279	-	5,612	-	6,693	-	4,946
- 관 지 류	톤	13,548	2,901	11,491	2,980	26,505	4,490	20,406	5,072	9,132	3,277
- 펄 프 류	톤	0	0	190	111	2,267	957	2,596	1,546	2,282	1,539
- 섬 유 판	천m ³	64	88	25	35	15	17	12	12	48	56
- 기 타		-	215	-	153	-	147	-	63	-	73
석재류		236	2,452	176	2,703	111	1,883	97	2,602	166	2,525
- 가 공 석	톤	236	2,445	176	2,703	110	1,877	97	2,595	166	2,524
- 원 석	톤	0	8	0	0	0	5	0	7	0	0
단기임산물		37	469	54	581	17	345	22	299	10	433
- 밤	톤	0	1	1	38	3	53	8	73	6	192
- 감	톤	10	183	6	100	4	62	5	73	1	27
- 고 사 리	톤	6	76	7	99	4	66	3	45	0	6
- 기 타		20	210	39	343	6	165	7	108	3	208

주) 목재류 중 단판, 섬유판, 원목, 제재목, 파티클보드, 합판의 단위가 천m³이며 이외의 단위는 톤임.
이하 주요 10개국에서 같음.

■ 임산물 수입 (태국 → 한국)

(단위 : 톤, 천m³, 천\$)

구 분	단위	2018		2019		2020		2021		2022	
		수량	금액	수량	금액	수량	금액	수량	금액	수량	금액
계		-	292,526	-	206,871	-	173,218	-	284,032	-	275,835
목재류		-	279,534	-	193,439	-	162,009	-	271,644	-	262,708
- 파티클보드	천m ³	800,368	181,566	586,606	123,238	576,939	119,124	766,696	222,038	690,160	196,400
- 섬 유 판	천m ³	126,317	38,215	141,235	38,749	101,636	27,327	95,512	33,909	99,930	38,014
- 펄 릿(칩)	톤	306,511	45,979	163,079	20,917	52,906	5,758	25,178	3,656	86,077	14,960
- 기 타		-	13,775	-	10,536	-	9,799	-	12,041	-	13,335
석재류		1,648	5,448	1,792	6,102	1,000	5,237	1,397	6,311	7,662	7,689
- 가 공 석	톤	1,648	5,448	1,792	6,102	1,000	5,237	1,397	6,311	7,662	7,689
- 원 석	톤	0	0	0	0	0	0	0	0	0	0
단기임산물		3,885	7,544	5,635	7,330	7,407	5,972	4,582	6,077	3,453	5,437
- 표 고	톤	0	0	0	0	0	0	25	472	22	415
- 조 경 수	톤	228	1,489	66	541	36	263	63	274	36	371
- 이끼와지의	톤	21	96	190	1,524	38	203	42	130	41	179
- 기 타		3,636	5,960	5,379	5,265	7,333	5,506	4,452	5,201	3,354	4,473

IV. 국가별 수출입 현황

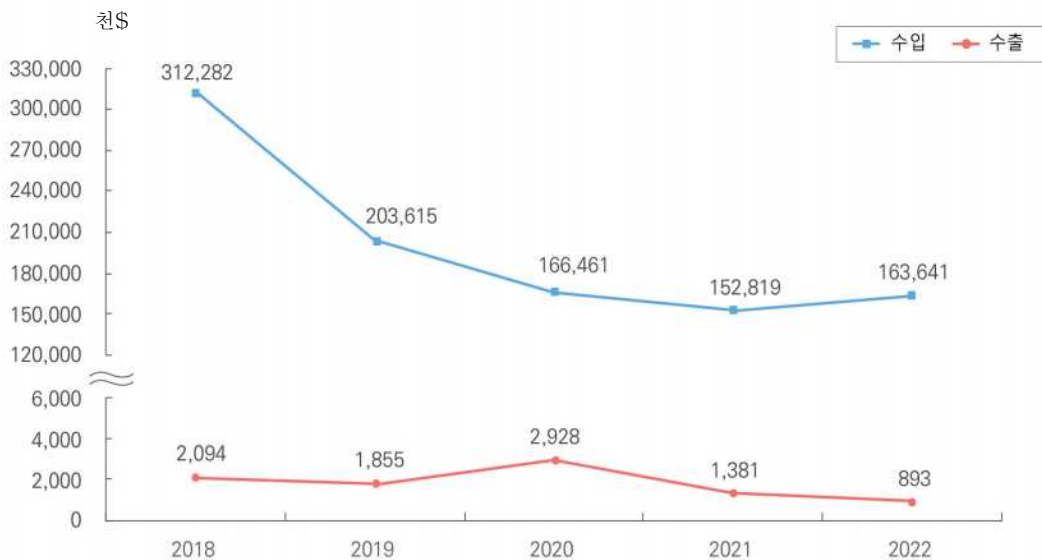
8) 말레이시아

▣ 총괄

(단위 : 천\$)

구분		계	수출	수입
2018	전체	19,199,563	8,993,879	10,205,684
	임산물	314,376	2,094	312,282
2019	전체	18,123,439	8,843,499	9,279,940
	임산물	205,470	1,855	203,615
2020	전체	17,970,714	9,078,150	8,892,564
	임산물	169,389	2,928	166,461
2021	전체	20,563,508	10,107,328	10,456,180
	임산물	154,200	1,381	152,819
2022	전체	26,722,541	11,473,480	15,249,061
	임산물	164,534	893	163,641

대 말레이시아 임산물 수출입 추이



2. 주요 교역 10개국

■ 임산물 수출 (한국 → 말레이시아)

(단위 : 톤, 천m³, 천\$)

구 분	단위	2018		2019		2020		2021		2022	
		수량	금액	수량	금액	수량	금액	수량	금액	수량	금액
계		-	2,094	-	1,855	-	2,927	-	1,379	-	893
목재류		-	947	-	698	-	1,796	-	546	-	304
- 목재케이스	톤	607	554	799	318	1,028	390	862	348	476	203
- 목 탄	톤	39	58	59	88	27	38	26	40	36	56
- 합 판	천m ³	2	6	3	3	0	0	0	0	0	9
- 기 타		-	329	-	289	-	1,368	-	157	-	36
석재류		57	1,028	66	951	69	989	26	763	16	503
- 가 공 석	톤	57	1,028	66	951	69	989	26	763	16	503
- 원 석	톤	0	0	0	0	0	0	0	0	0	0
단기임산물		10	119	27	206	8	143	4	70	5	87
- 감	톤	4	45	3	63	3	50	0	12	3	52
- 밤	톤	0	1	0	2	0	3	2	24	1	7
- 표 고	톤	0	0	0	0	0	0	0	0	0	2
- 기 타		5	73	24	140	5	89	2	33	1	26

주) 목재류 중 단판, 섬유판, 원목, 제재목, 파티클보드, 합판의 단위가 천m³이며 이외의 단위는 톤임.
이하 주요 10개국에서 같음.

■ 임산물 수입 (말레이시아 → 한국)

(단위 : 톤, 천m³, 천\$)

구 분	단위	2018		2019		2020		2021		2022	
		수량	금액	수량	금액	수량	금액	수량	금액	수량	금액
계		-	312,281	-	203,612	-	166,461	-	152,819	-	163,641
목재류		-	311,731	-	203,099	-	165,748	-	152,294	-	163,309
- 펠 릿 (칩)	톤	585,755	87,118	520,321	67,429	508,259	57,458	407,057	49,637	400,313	68,826
- 합 판	천m ³	148,858	133,209	99,724	74,369	83,904	58,417	69,468	62,058	45,383	48,365
- 파티클보드	천m ³	85,546	23,652	53,754	13,576	47,387	11,352	40,190	12,397	31,670	11,312
- 기 타		-	67,752	-	47,725	-	38,522	-	28,202	-	34,806
석재류		37	362	30	368	24	303	39	405	13	174
- 가 공 석	톤	37	362	30	368	24	303	39	405	13	174
- 원 석	톤	0	0	0	0	0	0	0	0	0	0
단기임산물		289	188	115	145	478	411	130	120	13	158
- 이끼와지의	톤	17	117	9	111	6	80	4	98	6	126
- 로 진	톤	0	0	0	0	0	0	0	0	7	26
- 조 경 수	톤	5	9	7	13	0	3	0	0	0	0
- 기 타		267	62	99	20	473	328	126	22	0	5

IV. 국가별 수출입 현황

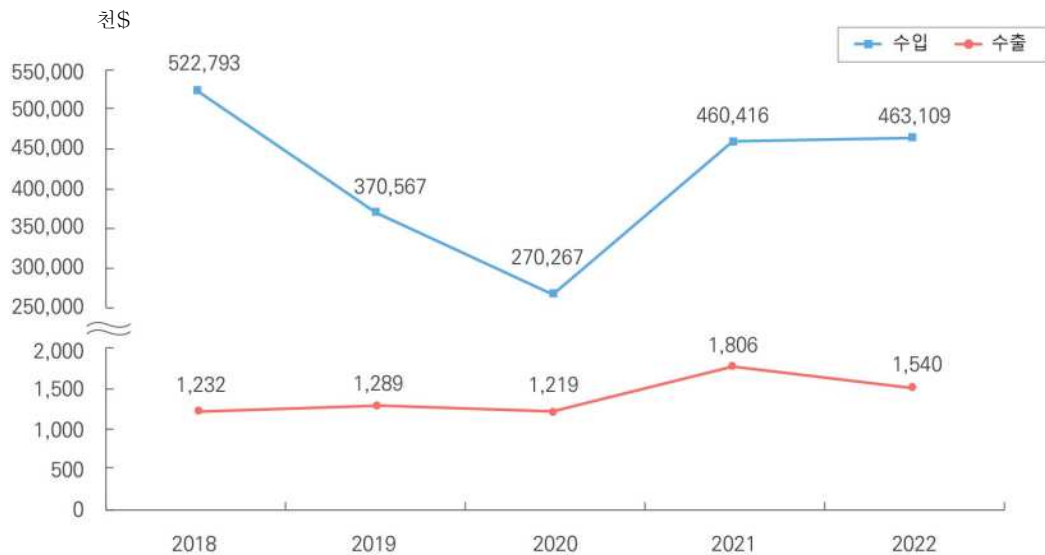
9) 캐나다

▣ 총괄

(단위 : 천\$)

구분		계	수출	수입
2018	전체	11,496,510	5,743,231	5,753,279
	임산물	524,025	1,232	522,793
2019	전체	11,326,252	5,567,589	5,758,663
	임산물	371,856	1,289	370,567
2020	전체	9,878,688	5,463,996	4,414,692
	임산물	271,486	1,219	270,267
2021	전체	13,084,233	6,714,457	6,369,776
	임산물	462,222	1,806	460,416
2022	전체	16,378,229	7,839,261	8,538,968
	임산물	464,649	1,540	463,109

대 캐나다 임산물 수출입 추이



2. 주요 교역 10개국

■ 임산물 수출 (한국 → 캐나다)

(단위 : 톤, 천m³, 천\$)

구 분	단위	2018		2019		2020		2021		2022	
		수량	금액	수량	금액	수량	금액	수량	금액	수량	금액
계		-	1,231	-	1,289	-	1,219	-	1,806	-	1,540
목재류		-	142	-	208	-	197	-	321	-	255
- 건축목공	톤	0	1	1	18	0	8	52	84	38	56
- 목재케이스	톤	9	38	4	41	6	19	4	8	8	43
- 섬유판	천m ³	0	0	24	20	22	21	17	15	13	13
- 기타		-	104	-	130	-	149	-	213	-	143
석재류		18	410	25	373	9	282	24	438	20	453
- 가공석	톤	18	410	25	373	9	282	24	438	20	453
- 원석	톤	0	0	0	0	0	0	0	0	0	0
단기임산물		36	679	41	707	49	740	50	1,047	62	831
- 벽지	톤	12	235	24	428	22	427	29	636	20	453
- 감	톤	13	214	10	125	15	181	10	183	13	173
- 밥	톤	6	27	3	13	5	21	5	26	4	27
- 기타		4	203	4	142	6	111	7	202	25	179

주) 목재류 중 단판, 섬유판, 원목, 제재목, 파티클보드, 합판의 단위가 천m³이며 이외의 단위는 톤임.
이하 주요 10개국에서 같음.

■ 임산물 수입 (캐나다 → 한국)

(단위 : 톤, 천m³, 천\$)

구 분	단위	2018		2019		2020		2021		2022	
		수량	금액	수량	금액	수량	금액	수량	금액	수량	금액
계		-	522,793	-	370,567	-	270,267	-	460,416	-	463,109
목재류		-	521,947	-	369,710	-	269,395	-	457,020	-	457,227
- 펄프류	톤	467,505	340,635	440,529	259,818	349,047	175,509	388,052	249,480	405,967	308,179
- 펄릿(칩)	톤	40,520	7,070	11,162	1,942	51,595	9,254	329,162	65,767	346,349	69,568
- 제재목	천m ³	88,706	70,373	62,496	39,450	57,462	40,213	66,543	90,279	32,920	42,006
- 기타		-	103,869	-	68,500	-	44,419	-	51,494	-	37,473
석재류		77	68	79	49	55	154	179	132	178	199
- 가공석	톤	77	68	25	34	27	142	45	73	21	111
- 원석	톤	0	0	54	15	27	12	134	59	157	88
단기임산물		221	779	195	808	210	717	934	3,263	1,227	5,683
- 새털	톤	0	0	0	0	0	0	0	0	56	201
- 조립건축	톤	0	0	0	0	0	0	0	0	14	19
- 고사리	톤	0	0	0	0	0	1	0	1	0	2
- 기타		221	778	195	808	210	716	934	3,262	1,157	5,460

IV. 국가별 수출입 현황

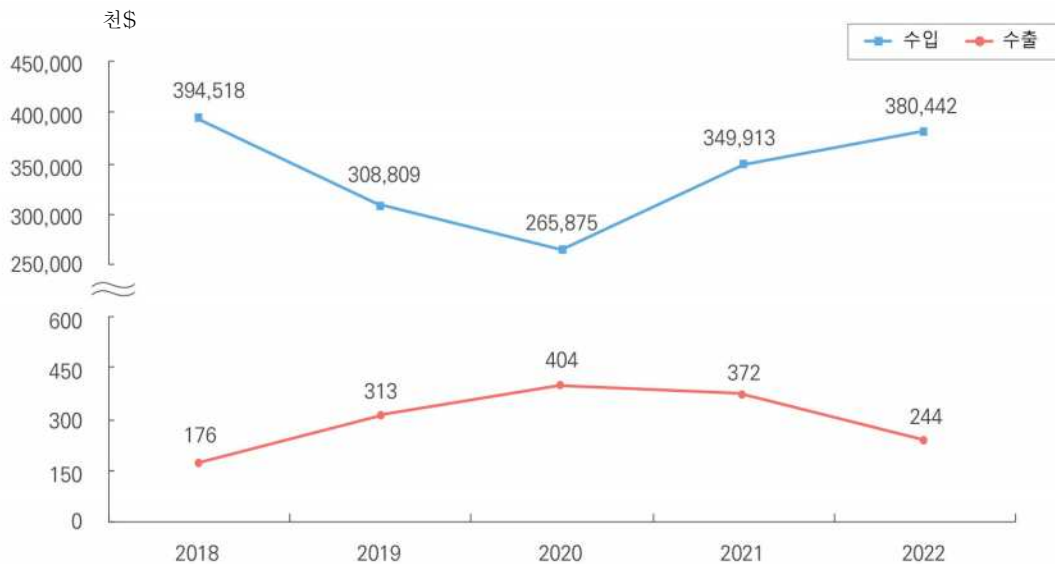
10) 뉴질랜드

▣ 총괄

(단위 : 천\$)

구분		계	수출	수입
2018	전체	3,123,591	1,743,553	1,380,038
	임산물	394,694	176	394,518
2019	전체	2,691,754	1,391,888	1,299,866
	임산물	309,122	313	308,809
2020	전체	2,645,146	1,463,463	1,181,683
	임산물	266,279	404	265,875
2021	전체	3,465,105	1,924,022	1,541,083
	임산물	350,285	372	349,913
2022	전체	5,346,553	3,490,137	1,856,416
	임산물	380,686	244	380,442

대 뉴질랜드 임산물 수출입 추이



2. 주요 교역 10개국

▣ 임산물 수출 (한국 → 뉴질랜드)

(단위 : 톤, 천m³, 천\$)

구 분	단위	2018		2019		2020		2021		2022	
		수량	금액	수량	금액	수량	금액	수량	금액	수량	금액
계		-	176	-	313	-	404	-	372	-	244
목재류		-	78	-	143	-	314	-	270	-	113
- 섬 유 판	천m ³	40	64	107	124	251	296	271	229	64	77
- 목재케이스	톤	0	2	0	0	0	0	1	9	7	14
- 목 탄	톤	0	0	0	0	1	1	4	6	4	6
- 기 타		-	13	-	18	-	16	-	26	-	16
석재류		1	3	18	4	1	2	0	0	0	1
- 가 공 석	톤	1	3	18	4	1	2	0	0	0	1
단기임산물		7	94	11	166	4	89	7	101	17	130
- 고 사 리	톤	0	7	0	7	1	15	2	28	2	24
- 취 나 물	톤	0	3	0	4	0	10	0	8	4	17
- 조 립 건 축	톤	0	0	0	0	0	0	0	0	7	15
- 기 타		7	84	11	155	3	65	5	65	5	74

주) 목재류 중 단판, 섬유판, 원목, 제재목, 파티클보드, 합판의 단위가 천m³이며 이외의 단위는 톤임.
이하 주요 10개국에서 같음.

▣ 임산물 수입 (뉴질랜드 → 한국)

(단위 : 톤, 천m³, 천\$)

구 분	단위	2018		2019		2020		2021		2022	
		수량	금액	수량	금액	수량	금액	수량	금액	수량	금액
계		-	394,518	-	308,809	-	265,875	-	349,913	-	380,442
목재류		-	393,218	-	307,384	-	264,359	-	348,128	-	378,373
- 원 목	천m ³	1,972,522	302,285	1,653,941	234,049	1,589,365	199,455	1,465,719	256,420	1,583,077	264,601
- 펄 프 류	톤	67,231	56,076	71,551	46,532	77,609	43,022	80,794	62,229	82,684	69,711
- 제 재 목	천m ³	82,718	29,240	56,286	19,042	55,233	16,264	65,170	25,938	91,853	38,446
- 기 타		-	5,616	-	7,760	-	5,616	-	3,541	-	5,614
석재류		0	0	0	2	0	0	0	2	0	0
- 가 공 석	톤	0	0	0	2	0	0	0	2	0	0
단기임산물		725	1,299	819	1,423	887	1,516	996	1,783	1,156	2,069
- 이끼와지의	톤	13	238	12	252	17	290	16	344	21	440
- 수 피 류	톤	24	14	63	40	163	104	153	109	514	410
- 조 경 수	톤	0	0	0	0	0	0	0	0	0	0
- 기 타		688	1,048	744	1,131	707	1,122	826	1,329	620	1,219



V. 품목별 수출입 현황

1. 목재류	116
2. 단기 임산물	150
3. 석재류	224

V. 품목별 수출입 현황

V. 품목별 수출입 현황

1. 목재류

1) 총괄

▣ 수출

□ 수출

(단위 : 톤)

국명	2018	2019	2020	2021	2022
합계	815,041	464,064	510,392	525,721	491,812
베트남	113,788	126,507	154,929	230,307	261,197
인도네시아	130,300	28,140	132,639	136,374	117,612
중국	423,556	164,164	62,852	30,794	23,093
일본	2,859	15,035	12,695	15,437	9,757
기타	144,538	130,218	147,277	112,809	80,153

□ 수입

(단위 : 톤)

국명	2018	2019	2020	2021	2022
합계	8,858,440	8,332,492	7,788,536	8,112,796	8,801,124
베트남	3,407,257	3,188,109	3,054,032	3,229,938	3,509,429
인도네시아	652,094	715,402	802,570	750,466	901,480
중국	153,644	136,843	119,884	122,637	134,561
캐나다	585,678	509,004	435,775	766,566	770,732
미국	1,128,363	1,168,451	914,638	781,470	674,109
뉴질랜드	84,242	100,350	90,251	97,447	104,515
러시아	227,586	250,063	329,595	344,720	584,902
브라질	402,381	309,369	403,695	358,318	444,480
칠레	371,199	376,374	263,487	238,486	239,241
태국	333,341	186,639	79,699	51,085	111,865
기타	1,512,655	1,391,888	1,294,910	1,371,663	1,325,810

1. 목 재 류

■ 금액

□ 수출

(단위 : 천\$)

국 명	2018	2019	2020	2021	2022
합 계	245,561	169,152	164,244	202,920	178,263
베 트 남	32,132	25,121	28,198	57,751	49,687
인 도 네 시 아	22,849	6,533	21,514	34,897	27,616
중 국	97,492	38,182	30,006	26,294	26,345
일 본	33,788	40,233	26,243	24,449	20,982
기 타	59,300	59,083	58,283	59,529	53,633

□ 수입

(단위 : 천\$)

국 명	2018	2019	2020	2021	2022
합 계	5,873,108	4,793,059	4,208,967	5,489,886	5,829,182
베 트 남	789,136	654,245	626,799	749,815	938,628
인 도 네 시 아	686,742	628,446	586,263	678,261	759,871
중 국	503,208	450,078	412,916	523,020	460,060
캐 나 다	521,947	369,710	269,395	457,020	457,227
미 국	478,330	403,066	318,085	411,809	403,855
뉴 질 랜 드	393,218	307,384	264,359	348,128	378,373
러 시 아	293,273	237,573	232,428	364,258	363,221
브 라 질	337,198	217,842	218,475	250,794	354,233
칠 레	436,660	365,049	230,539	266,488	335,679
태 국	279,534	193,439	162,009	271,644	262,708
기 타	1,153,862	966,227	887,699	1,168,649	1,115,327

V. 품목별 수출입 현황

(1) 원목

▣ 수출

□ 수출

(단위 : 천m³)

국 명	2018	2019	2020	2021	2022
합 계	2	0	1	1	0
싱 가 포 르	0	0	0	0	0
일 본	0	0	0	0	0
베 트 남	0	0	0	0	0
나 이 지 리 아	0	0	0	0	0
기 타	2	0	1	1	0

□ 수입

(단위 : 천m³)

국 명	2018	2019	2020	2021	2022
합 계	3,028	2,616	2,668	3,033	2,607
뉴 질 랜 드	2,307	1,934	1,859	1,714	1,852
미 국	244	212	197	226	156
캐 나 다	171	138	105	114	67
독 일	34	107	196	206	126
오스트레일리아	17	4	68	554	200
파푸아뉴기니	70	74	58	73	74
일 본	117	96	121	117	111
솔로몬아일랜드	30	24	24	9	7
형 가 리	0	0	1	2	2
수 리 남	9	9	17	3	4
콜 롬 비 아	0	0	0	1	1
에 스토니아	0	0	3	1	2
에 과 도 르	0	0	3	2	1
기 타	29	18	16	11	4

1. 목 재 류

■ 금액

□ 수출

(단위 : 천\$)

국 명	2018	2019	2020	2021	2022
합 계	643	332	418	406	389
싱 가 포 르	0	0	0	4	277
일 본	220	15	0	1	56
베 트 남	0	0	0	0	22
나 이 지 리 아	0	0	0	0	16
기 타	423	317	418	401	18

□ 수입

(단위 : 천\$)

국 명	2018	2019	2020	2021	2022
합 계	515,979	406,590	368,907	528,188	451,860
뉴 질 랜 드	302,285	234,049	199,455	256,420	264,601
미 국	72,642	59,616	52,082	75,954	57,129
캐 나 다	74,052	45,851	30,680	37,846	30,158
독 일	6,081	17,338	30,928	42,410	27,985
오스트레일리아	3,212	1,574	6,988	68,017	24,747
파푸아뉴기니	18,094	16,282	12,490	16,760	19,923
일 본	20,478	17,010	19,723	21,163	19,296
솔로몬아일랜드	8,383	7,040	5,727	2,534	2,213
헝 가 리	63	74	791	1,138	1,634
수 리 남	2,960	2,860	4,725	1,001	1,275
콜 롬 비 아	34	48	163	465	382
에 스토니아	0	38	384	174	349
에 콰도르	0	126	610	513	345
기 타	7,695	4,684	4,161	3,793	1,823

V. 품목별 수출입 현황

▣ 도입 수종별

□ 수량

(단위 : 천m³)

수종별	2018	2019	2020	2021	2022
합계	3,028	2,616	2,668	3,033	2,607
침엽수	2,867	2,469	2,533	2,907	2,499
라디에타파인	2,271	1,907	1,901	2,049	2,016
뉴질랜드	2,261	1,906	1,842	1,705	1,844
호주	10	-	59	343	171
라트비아	-	-	-	-	-
미송	276	213	202	212	177
미국	172	138	129	140	126
캐나다	102	71	71	69	50
기타	2	4	2	3	1
전나무	20	20	9	10	5
미국	5	10	5	6	2
일본	13	7	3	3	3
기타	2	3	1	1	0
가문비	59	141	231	246	141
독일	21	97	194	203	119
캐나다	21	24	17	23	12
미국	9	13	9	16	6
기타	8	7	11	4	4
소나무	4	2	-	2	1
독일	4	2	-	-	1
기타	-	-	-	2	-
기타	237	186	191	388	143
일본	91	80	109	102	88
오스트레일리아	4	0	4	207	26
미국	43	35	43	48	12
기타	99	71	35	31	17
활엽수	161	147	135	126	109
케루잉	-	-	1	1	-
기타	-	-	1	1	-
말라스	-	-	-	-	-
라왕외	-	-	-	-	-
기타	161	147	134	125	109
파푸아뉴기니	70	74	58	73	74
미국	15	16	10	15	10
솔로몬아일랜드	30	24	24	9	7
형가리	-	-	1	2	2
기타	46	-	-	-	-

1. 목 재 류

□ 금액

(단위 : 천\$)

수	종	별	2018	2019	2020	2021	2022
합	계		515,979	406,590	368,907	528,188	451,860
침	업	수	463,146	362,294	329,295	486,579	413,434
	라	에	297,369	230,610	202,482	294,289	283,753
	뉴	질	296,035	230,429	197,563	254,975	263,495
	호	주	1,334	-	4,919	39,184	20,225
	라	트	-	68	-	-	33
	미	송	88,184	57,216	51,308	66,970	64,910
	미	국	44,454	34,084	30,164	42,750	43,404
	캐	나	43,419	22,516	20,890	23,723	21,198
	기	타	311	616	254	497	308
	전	나	4,531	3,971	1,472	2,837	1,150
	미	국	1,249	2,038	1,006	2,021	658
	일	본	1,866	1,059	391	463	377
	기	타	1,416	874	75	353	115
	가	문	17,735	29,910	40,085	54,527	34,777
	독	일	3,503	15,094	30,333	41,618	26,652
	캐	나	10,309	9,898	5,288	7,708	5,796
	미	국	2,688	3,749	2,907	4,539	1,528
	기	타	1,235	1,169	1,557	662	801
	소	나	559	283	60	303	148
	독	일	509	283	-	28	148
	기	타	50	-	60	275	-
	기	타	54,768	40,304	33,888	67,652	24,825
	일	본	15,199	13,542	16,954	18,027	13,999
	오	스	531	-	191	27,364	3,424
	미	국	12,886	9,954	10,303	14,733	2,928
	기	타	26,152	16,808	6,440	7,528	4,474
활	업	수	52,834	44,296	39,612	41,609	38,426
	캐	루	177	114	170	145	-
	기	타	177	114	170	145	-
	말	라	-	-	-	-	-
	라	왕	-	-	-	-	-
	기	타	52,657	44,182	39,442	41,464	38,426
	파	푸	18,094	16,282	12,490	16,760	19,923
	미	국	11,366	9,792	7,701	11,912	8,610
	솔	로	8,383	7,040	5,727	2,534	2,213
	형	가	63	74	791	1,138	1,634
	기	타	14,751	10,994	12,733	9,120	6,046

V. 품목별 수출입 현황

(2) 합판

▣ 수량

□ 수출

(단위 : 천m³)

국명	2018	2019	2020	2021	2022
합계	3	3	2	3	4
중국	0	0	0	0	1
일본	1	1	1	1	1
미국	0	0	0	1	0
몽골	0	0	0	0	0
기타	2	2	1	1	2

□ 수입

(단위 : 천m³)

국명	2018	2019	2020	2021	2022
합계	1,686	1,516	1,535	1,588	1,402
인도네시아	402	414	463	508	428
베트남	664	646	644	690	683
중국	254	188	154	183	135
말레이시아	229	153	129	107	70
러시아	59	49	69	54	45
핀란드	38	28	30	21	19
에스토니아	17	12	22	9	8
라트비아	9	15	14	8	7
기타	14	11	10	8	7

1. 목 재 류

■ 금액

□ 수출

(단위 : 천\$)

국 명	2018	2019	2020	2021	2022
합 계	3,563.45	4,891	4,573	4,408	6,309
중 국	172	360	238	264	2,141
일 본	951	2,499	2,327	2,360	1,984
미 국	51	40	271	552	367
몽 골	73	202	227	99	349
기 타	2,316	1,790	1,510	1,133	1,468

□ 수입

(단위 : 천\$)

국 명	2018	2019	2020	2021	2022
합 계	897,209	723,635	716,860	837,115	778,032
인 도 네 시 아	274,744	236,983	245,639	314,014	295,718
베 트 남	229,956	215,774	208,165	256,517	257,670
중 국	128,754	87,053	73,728	108,368	86,840
말 레 이 시 아	133,209	74,369	58,417	62,058	48,365
러 시 아	51,295	38,618	54,020	46,551	43,835
핀 란 드	41,793	31,579	31,209	23,429	21,843
에 스 토 니 아	17,255	12,603	21,673	8,560	7,076
라 트 비 아	9,034	14,429	14,560	8,851	7,014
기 타	11,169	12,227	9,449	8,767	9,671

V. 품목별 수출입 현황

(3) 섬유관

■ 수량

□ 수출

(단위 : 천㎡)

국명	2018	2019	2020	2021	2022
합계	41	30	26	24	26
일본	30	19	17	13	18
베트남	2	2	2	1	1
몽골	0	0	0	1	1
인도	0	0	0	0	1
미국	1	1	1	1	1
중국	1	1	1	2	1
기타	7	7	5	6	3

□ 수입

(단위 : 천㎡)

국명	2018	2019	2020	2021	2022
합계	326	303	211	202	200
태국	180	202	145	136	143
베트남	23	13	14	25	25
중국	38	30	20	27	25
말레이시아	3	3	3	5	3
벨기에	0	1	1	2	1
인도네시아	10	9	2	2	2
헝가리	1	1	1	1	1
독일	3	12	1	1	0
이탈리아	1	0	0	0	0
오스트레일리아	1	2	2	1	0
기타	66	30	22	2	0

1. 목 재 류

■ 금액

□ 수출

(단위 : 천\$)

국 명	2018	2019	2020	2021	2022
합 계	19,576	15,818	11,887	11,995	14,604
일 본	10,064	6,486	5,334	4,585	8,010
베 트 남	1,834	1,909	1,500	1,210	1,125
몽 골	166	166	241	854	923
인 도	291	311	269	545	872
미 국	767	623	681	576	870
중 국	1,150	596	621	973	455
기 타	5,304	5,727	3,241	3,252	2,349

□ 수입

(단위 : 천\$)

국 명	2018	2019	2020	2021	2022
합 계	92,570	76,190	55,324	71,002	74,519
태 국	38,215	38,749	27,327	33,909	38,014
베 트 남	7,947	4,644	6,176	14,433	18,347
중 국	21,730	16,217	11,194	13,533	12,383
말 레 이 시 아	1,648	1,413	1,083	1,988	1,520
벨 기 에	119	541	699	1,893	1,141
인 도 네 시 아	2,047	1,586	292	663	775
텐 마 크	566	748	922	864	726
독 일	1,693	3,880	949	1,437	375
이 탈 리 아	1,414	245	226	465	360
오스트레일리아	416	655	577	263	163
기 타	16,775	7,512	5,879	1,554	715

V. 품목별 수출입 현황

(4) 파티클보드

■ 수량

□ 수출

(단위 : 천m³)

국명	2018	2019	2020	2021	2022
합계	2	2	2	1	0
일본	2	1	1	1	0
필리핀	0	0	0	0	0
폴란드	0	0	0	0	0
중국	0	0	0	0	0
기타	0	1	1	0	0

□ 수입

(단위 : 천m³)

국명	2018	2019	2020	2021	2022
합계	1,590	1,188	1,179	1,382	1,217
태국	1,231	902	888	1,180	1,062
말레이시아	132	83	73	62	49
인도네시아	94	120	133	40	51
루마니아	29	17	32	16	20
칠레	8	5	14	9	12
중국	9	5	3	62	8
브라질	34	4	4	3	5
러시아	0	0	0	4	6
이탈리아	0	0	1	0	1
캐나다	36	48	27	4	1
기타	17	4	4	2	2

1. 목 재 류

■ 금액

□ 수출

(단위 : 천\$)

국 명	2018	2019	2020	2021	2022
합 계	1,462	1,149	993	1,100	307
일 본	1,087	768	785	803	144
필 리 핀	33	43	17	3	59
폴 란 드	0	0	0	0	41
중 국	101	99	9	12	33
기 타	241	239	182	282	30

□ 수입

(단위 : 천\$)

국 명	2018	2019	2020	2021	2022
합 계	257,669	173,951	166,849	272,654	237,410
태 국	181,566	123,238	119,124	222,038	196,400
말 레 이 시 아	23,652	13,576	11,352	12,397	11,312
인 도 네 시 아	12,425	14,533	15,146	6,395	8,325
루 마 니 아	9,062	4,460	7,121	4,696	6,965
칠 레	2,522	1,137	2,766	3,111	4,563
중 국	2,749	1,820	1,316	17,507	3,294
브 라 질	6,070	828	763	1,190	2,051
러 시 아	0	9	23	1,420	1,903
이 탈 리 아	147	339	462	505	1,324
캐 나 다	13,300	12,204	7,313	1,900	585
기 타	6,176	1,807	1,463	1,495	688

V. 품목별 수출입 현황

(5) 단판

수량

수출

(단위 : 천m³)

국명	2018	2019	2020	2021	2022
합계	1	2	2	1	2
중국	0	0	0	0	0
인도네시아	0	0	0	0	0
몽골	0	0	0	1	2
일본	0	0	0	0	0
기타	1	2	2	0	0

수입

(단위 : 천m³)

국명	2018	2019	2020	2021	2022
합계	198	150	217	214	239
중국	40	26	32	49	56
브라질	12	22	83	44	65
솔로몬아일랜드	9	18	23	46	47
말레이시아	75	27	19	10	20
칠레	35	25	42	37	42
가봉	0	0	0	0	1
스페인	0	0	0	0	0
이탈리아	0	0	0	0	0
독일	0	1	0	0	0
베트남	8	5	1	1	1
러시아	7	19	14	21	4
기타	12	7	3	6	3

1. 목 재 류

■ 금액

□ 수출

(단위 : 천\$)

국 명	2018	2019	2020	2021	2022
합 계	3,273	3,655	3,941	3,047	2,389
중 국	811	1,601	1,548	1,345	1,506
인 도 네 시 아	2,213	1,179	1,484	1,554	677
몽 골	0	3	30	19	72
일 본	55	32	31	21	38
기 타	194	840	848	108	96

□ 수입

(단위 : 천\$)

국 명	2018	2019	2020	2021	2022
합 계	89,766	65,354	78,435	86,935	97,279
중 국	35,424	31,076	35,653	46,738	44,707
브 라 질	2,887	4,956	15,962	9,421	16,270
솔로몬아일랜드	1,080	2,668	5,130	10,296	10,742
말 레 이 시 아	28,592	9,766	6,151	3,901	9,507
칠 레	9,625	6,251	9,265	8,081	9,273
가 봉	73	31	0	22	1,070
스 페 인	648	594	1,253	915	868
이 탈 리 아	842	772	458	902	823
독 일	697	1,144	464	624	676
베 트 남	2,470	1,408	307	274	593
러 시 아	1,112	2,530	2,089	2,822	558
기 타	6,316	4,158	1,703	2,939	2,192

V. 품목별 수출입 현황

(6) 마루판

■ 수량

□ 수출

(단위 : 톤)

국 명	2018	2019	2020	2021	2022
합 계	156	149	108	72	52
대 만	0	0	0	0	18
방 글 라 데 시	0	0	0	0	1
미 국	7	4	0	3	8
이 탈 리 아	0	28	2	0	3
몽 골	0	0	1	0	1
베 트 남	18	1	1	0	2
기 타	131	116	104	69	19

□ 수입

(단위 : 톤)

국 명	2018	2019	2020	2021	2022
합 계	6,481	8,374	9,414	11,523	8,723
중 국	4,119	4,550	5,117	6,504	5,802
이 탈 리 아	385	1,220	1,968	2,527	1,000
인 도 네 시 아	990	1,009	555	618	403
베 트 남	450	699	1,019	1,226	683
리 투 아 니 아	17	1	6	177	102
핀 란 드	0	5	0	7	373
태 국	24	11	22	1	20
말 레 이 시 아	42	479	417	168	157
프 랑 스	3	15	25	11	13
독 일	339	52	182	111	35
기 타	112	333	103	173	135

1. 목 재 류

■ 금액

□ 수출

(단위 : 천\$)

국 명	2018	2019	2020	2021	2022
합 계	307	408	403	244	228
대 만	0	0	0	0	71
방 글 라 데 시	0	0	0	0	30
미 국	8	11	0	40	27
이 탈 리 아	0	126	12	0	22
몽 골	0	0	105	0	15
베 트 남	27	17	10	0	11
기 타	272	254	276	204	52

□ 수입

(단위 : 천\$)

국 명	2018	2019	2020	2021	2022
합 계	20,534	28,920	33,960	42,005	31,034
중 국	11,039	12,980	14,625	18,486	18,322
이 탈 리 아	2,519	7,943	12,794	16,275	6,887
인 도 네 시 아	3,053	3,367	1,373	1,524	1,104
베 트 남	750	1,020	1,450	1,792	976
리 투 아 니 아	149	10	48	1,363	959
핀 란 드	1	54	1	75	673
태 국	41	35	87	30	394
말 레 이 시 아	125	1,654	1,615	413	343
프 랑 스	105	61	249	181	232
독 일	2,094	313	1,181	818	201
기 타	658	1,483	537	1,048	943

V. 품목별 수출입 현황

(7) 제재목

▣ 수량

□ 수출

(단위 : 천m³)

국명	2018	2019	2020	2021	2022
합계	32	36	16	7	6
인도네시아	1	1	1	1	2
일본	27	30	9	2	1
중국	4	4	4	2	3
미국	0	0	2	1	1
기타	0	1	0	1	-

□ 수입

(단위 : 천m³)

국명	2018	2019	2020	2021	2022
합계	2,408	2,274	2,099	2,119	1,818
칠레	691	676	554	479	525
러시아	395	363	327	444	367
독일	126	138	142	114	126
스웨덴	82	82	103	90	108
캐나다	148	104	96	111	55
뉴질랜드	138	94	92	109	153
중국	71	75	83	89	36
라트비아	171	203	215	170	91
미국	24	19	21	30	23
리투아니아	35	51	50	66	60
기타	527	469	416	417	274

1. 목 재 류

■ 금액

□ 수출

(단위 : 천\$)

국 명	2018	2019	2020	2021	2022
합 계	20,612	23,103	11,076	6,957	6,394
인 도 네 시 아	1,206	1,373	2,215	3,231	4,015
일 본	16,240	18,260	5,836	2,117	837
중 국	2,795	2,847	1,806	764	813
미 국	0	149	892	615	525
기 타	371	474	327	230	204

□ 수입

(단위 : 천\$)

국 명	2018	2019	2020	2021	2022
합 계	724,465	626,512	575,841	852,298	679,622
칠 레	125,315	122,088	90,072	99,347	138,532
러 시 아	102,440	88,069	70,079	167,519	126,986
독 일	41,499	37,733	37,176	47,837	52,313
스 웨 덴	26,837	23,742	28,534	38,649	47,338
캐 나 다	70,373	39,450	40,213	90,279	42,006
뉴 질 란 드	29,240	19,042	16,264	25,938	38,447
중 국	65,314	64,403	69,932	87,725	36,869
라 트 비 아	45,995	47,180	50,649	65,011	36,677
미 국	21,253	17,891	19,094	32,169	28,406
리 투 아 니 아	10,556	12,513	11,707	24,126	20,900
기 타	185,643	154,401	142,121	173,698	111,148

V. 품목별 수출입 현황

(8) 성형목재

■ 수량

□ 수출

(단위 : 톤)

국명	2018	2019	2020	2021	2022
합계	173	10	26	29	94
베트남	69	2	0	14	60
중국	59	1	8	0	13
캄보디아	0	0	12	0	19
일본	20	4	0	1	1
인도네시아	2	2	0	8	0
캐나다	0	0	0	0	1
미국	0	0	1	2	0
기타	23	1	5	4	0

□ 수입

(단위 : 톤)

국명	2018	2019	2020	2021	2022
합계	136,335	121,694	124,573	121,571	96,184
인도네시아	65,362	63,229	65,497	66,472	57,105
중국	20,510	20,795	18,869	21,730	16,825
말레이시아	11,869	10,868	8,539	6,420	6,342
라트비아	10,634	7,706	8,874	6,477	6,406
에스토니아	8,026	6,107	7,587	7,482	3,560
브라질	1,192	2,422	4,541	2,028	2,004
스웨덴	3,478	1,939	2,103	1,706	925
베트남	8,093	2,707	2,685	1,962	970
일본	718	411	724	747	498
이탈리아	48	171	78	150	118
페루	298	161	231	139	330
기타	6,107	5,178	4,845	6,258	1,101

1. 목 재 류

■ 금액

□ 수출

(단위 : 천\$)

국 명	2018	2019	2020	2021	2022
합 계	491	170	68	561	520
베 트 남	136	117	0	81	356
중 국	150	2	10	0	65
캄 보 디 아	1	0	14	0	50
일 본	83	30	0	52	34
인 도 네 시 아	9	7	6	20	4
캐 나 다	0	1	0	1	4
미 국	1	3	4	34	3
기 타	111	10	34	373	4

□ 수입

(단위 : 천\$)

국 명	2018	2019	2020	2021	2022
합 계	189,648	168,875	159,436	166,625	134,886
인 도 네 시 아	86,989	83,673	81,777	83,666	72,429
중 국	48,543	43,770	36,140	42,911	32,725
말 레 이 시 아	11,918	12,224	9,484	7,277	8,423
라 트 비 아	7,723	5,140	5,550	5,462	5,782
에 스 토 니 아	8,574	5,959	7,292	9,094	4,918
브 라 질	1,726	3,915	6,299	3,012	3,667
스 웨 덴	3,942	2,097	2,120	2,001	1,436
베 트 남	9,892	3,094	2,949	2,548	950
일 본	1,760	980	1,280	1,475	933
이 탈 리 아	534	1,071	564	981	753
페 루	445	216	269	181	521
기 타	7,602	6,736	5,712	8,017	2,349

V. 품목별 수출입 현황

(9) 목제케이스

▣ 수량

□ 수출

(단위 : 톤)

국명	2018	2019	2020	2021	2022
합계	30,851	28,525	30,378	28,133	19,448
미국	5,843	7,263	7,785	5,699	3,264
네델란드	131	109	115	185	199
중국	3,695	2,767	4,624	4,087	2,018
영국	251	464	1,575	1,681	1,624
기타	20,931	17,922	16,279	16,481	12,343

□ 수입

(단위 : 톤)

국명	2018	2019	2020	2021	2022
합계	35,735	38,957	45,556	53,068	46,029
중국	11,486	13,967	18,750	18,568	19,265
네델란드	174	263	453	657	651
베트남	2,166	4,060	6,016	10,066	10,381
스웨덴	8,211	6,625	6,410	6,041	3,252
대만	569	696	669	870	752
브라질	310	1,382	816	2,650	2,456
라트비아	2,687	1,513	2,865	3,396	1,307
미국	1,421	1,635	1,353	1,845	1,636
리투아니아	786	619	482	1,635	935
일본	750	615	660	888	666
멕시코	2	758	902	1,127	764
기타	7,173	6,824	6,180	5,325	3,964

1. 목 재 류

■ 금액

□ 수출

(단위 : 천\$)

국 명	2018	2019	2020	2021	2022
합 계	22,088	21,022	23,374	23,251	20,484
미 국	3,260	4,635	4,314	4,566	4,360
네 텔 란 드	508	1,080	1,275	2,289	2,808
중 국	4,106	2,567	4,591	2,977	1,719
영 국	67	268	1,012	1,216	1,408
기 타	14,147	12,472	12,182	12,203	10,189

□ 수입

(단위 : 천\$)

국 명	2018	2019	2020	2021	2022
합 계	39,570	44,781	53,022	70,212	63,044
중 국	21,479	25,757	30,927	36,078	35,784
네 텔 란 드	2,490	3,826	5,011	6,575	5,953
베 트 남	774	1,622	2,490	4,971	5,458
스 웨 덴	5,959	4,927	5,142	5,404	2,539
대 만	861	1,124	1,518	3,689	2,274
브 라 질	248	1,076	657	2,085	2,144
라 트 비 아	2,709	1,284	2,033	3,185	1,849
미 국	1,355	1,179	981	1,443	1,513
리 투 아 니 아	648	487	286	1,240	1,303
일 본	1,006	655	621	1,299	824
멕 시 코	3	631	770	1,001	696
기 타	2,038	2,213	2,586	3,242	2,707

V. 품목별 수출입 현황

(10) 목제틀

▣ 수량

□ 수출

(단위 : 톤)

국명	2018	2019	2020	2021	2022
합계	84	57	109	160	126
일본	50	45	72	97	85
미국	5	2	4	1	2
세계네갈	0	0	0	10	10
태국	0	0	0	0	0
싱가포르	0	0	0	0	0
인도네시아	3	0	0	0	0
기타	26	10	33	52	29

□ 수입

(단위 : 톤)

국명	2018	2019	2020	2021	2022
합계	1,553	1,510	1,323	1,511	1,650
중국	1,190	1,230	1,149	1,356	1,359
인도네시아	91	58	48	71	198
베트남	158	118	58	30	45
이탈리아	11	12	7	10	10
미국	19	20	8	12	8
프랑스	5	5	2	1	2
독일	0	0	0	2	2
폴란드	16	19	16	13	8
터키	3	3	3	2	1
일본	22	12	5	2	2
대만	0	0	3	2	1
기타	38	33	24	10	14

1. 목 재 류

■ 금액

□ 수출

(단위 : 천\$)

국 명	2018	2019	2020	2021	2022
합 계	863	1,136	1,566	1,732	1,490
일 본	661	710	1,225	1,453	1,343
미 국	108	182	126	79	39
세 네 갈	0	0	0	26	29
태 국	0	0	1	3	22
싱 가 포 르	0	2	0	7	10
인 도 네 시 아	14	3	4	4	6
기 타	80	239	210	160	41

□ 수입

(단위 : 천\$)

국 명	2018	2019	2020	2021	2022
합 계	6,031	5,519	5,020	5,984	6,992
중 국	4,214	4,171	3,865	4,563	4,687
인 도 네 시 아	402	239	265	416	1,284
베 트 남	327	221	251	182	245
이 탈 리 아	243	189	124	165	216
미 국	148	116	101	146	147
프 랑 스	83	102	36	84	100
독 일	12	14	9	55	50
폴 란 드	84	83	77	71	46
터 키	102	80	80	58	40
일 본	72	55	50	33	33
대 만	4	8	6	8	28
기 타	340	241	156	203	116

V. 품목별 수출입 현황

(11) 건축목공품

▣ 수량

□ 수출

(단위 : 톤)

국명	2018	2019	2020	2021	2022
합계	2,366	3,129	2,464	2,172	2,998
몽골	488	848	1,184	1,434	2,023
필리핀	525	756	402	49	165
미국	230	58	329	113	79
중국	5	10	30	46	38
키르기스스탄	9	54	80	53	285
기타	1,109	1,403	439	477	408

□ 수입

(단위 : 톤)

국명	2018	2019	2020	2021	2022
합계	20,685	20,888	15,086	13,932	40,841
인도네시아	5,290	6,059	2,271	2,587	13,785
베트남	6,118	5,993	4,736	3,698	14,312
중국	5,681	6,193	5,649	3,464	5,892
핀란드	437	325	416	1,587	3,655
오스트리아	731	333	700	275	850
미국	271	238	342	205	152
일본	34	211	90	253	457
리투아니아	20	7	160	27	351
독일	203	17	32	205	211
폴란드	54	55	22	43	59
에스토니아	488	123	10	105	178
기타	1,358	1,334	658	1,483	939

1. 목 재 류

■ 금액

□ 수출

(단위 : 천\$)

국 명	2018	2019	2020	2021	2022
합 계	5,617	6,399	6,079	3,187	2,721
몽 골	321	591	555	556	729
필 리 핀	1,199	1,541	952	115	462
미 국	592	184	907	345	347
중 국	79	170	250	643	236
키 르 기 스 스 탄	15	40	18	32	192
기 타	3,411	3,873	3,397	1,496	755

□ 수입

(단위 : 천\$)

국 명	2018	2019	2020	2021	2022
합 계	30,474	32,685	26,185	25,424	59,894
인 도 네 시 아	7,489	9,648	3,586	3,493	17,580
베 트 남	7,018	6,381	5,827	4,557	17,255
중 국	8,023	9,851	12,101	6,763	10,765
핀 란 드	631	418	488	2,138	6,276
오 스 트 리 아	805	450	899	494	1,673
미 국	1,883	2,055	1,232	1,766	1,401
일 본	277	370	255	758	1,340
리 투 아 니 아	65	24	212	163	765
독 일	351	74	183	320	421
폴 란 드	278	307	172	261	373
에 스 토 니 아	556	139	14	120	369
기 타	3,098	2,968	1,216	4,591	1,676

V. 품목별 수출입 현황

(12) 펄프류

▣ 수량

□ 수출

(단위 : 톤)

국명	2018	2019	2020	2021	2022
합계	35,937	37,976	57,652	45,662	31,882
중국	16,981	17,667	37,385	25,897	20,590
일본	489	13,512	11,329	13,972	8,419
태국	0	190	2,267	2,596	2,282
대만	0	0	212	0	320
베트남	14,585	5,076	2,856	2,653	203
멕시코	0	0	0	0	50
기타	3,882	1,531	3,603	544	18

□ 수입

(단위 : 톤)

국명	2018	2019	2020	2021	2022
합계	2,240,693	2,227,893	2,121,561	2,061,131	2,140,623
브라질	400,517	305,312	398,075	353,352	438,065
캐나다	467,505	440,529	349,047	388,052	405,967
인도네시아	296,652	342,105	366,407	302,691	324,775
칠레	369,130	373,901	261,650	237,941	238,594
미국	201,305	196,689	166,687	157,336	145,680
우루과이	148,846	193,681	170,064	178,393	194,286
러시아	153,460	146,403	162,985	172,918	130,924
뉴질랜드	67,231	71,551	77,609	80,794	82,684
기타	136,047	157,722	169,037	189,654	179,648

1. 목 재 류

■ 금액

□ 수출

(단위 : 천\$)

국 명	2018	2019	2020	2021	2022
합 계	26,721	20,486	24,227	27,239	24,003
중 국	12,461	8,720	15,340	15,201	16,361
일 본	366	8,058	4,985	8,603	5,549
태 국	0	111	957	1,546	1,539
대 만	0	0	89	0	268
베 트 남	10,897	2,646	1,222	1,497	218
멕 시 코	0	0	0	0	42
기 타	2,997	951	1,634	392	26

□ 수입

(단위 : 천\$)

국 명	2018	2019	2020	2021	2022
합 계	1,756,834	1,421,492	1,064,238	1,375,614	1,655,846
브 라 질	306,000	194,556	187,840	223,858	317,158
캐 나 다	340,635	259,818	175,509	249,480	308,179
인 도 네 시 아	227,948	206,245	165,663	187,669	238,236
칠 레	294,770	231,920	127,044	155,027	181,448
미 국	171,969	148,624	107,384	125,111	143,527
우 루 과 이	118,286	123,050	79,739	112,239	142,329
러 시 아	125,205	93,891	86,692	122,250	106,236
뉴 질 랜 드	56,076	46,532	43,022	62,229	69,711
기 타	115,945	116,856	91,345	137,751	149,022

V. 품목별 수출입 현황

(13) 판지류

▣ 수출

□ 수출

(단위 : 톤)

국명	2018	2019	2020	2021	2022
합계	740,195	391,777	413,684	444,135	432,878
베트남	95,588	120,560	151,216	226,842	260,423
인도네시아	129,754	27,226	131,750	135,227	116,751
파키스탄	41,832	48,500	39,771	36,235	26,680
필리핀	2,651	4,292	10,163	12,721	10,149
태국	13,548	11,491	26,505	20,406	9,132
탄자니아	2,040	7,438	1,158	5,078	4,173
스리랑카	79	0	566	1,268	1,109
기타	454,703	172,270	52,555	6,358	4,461

□ 수입

(단위 : 톤)

국명	2018	2019	2020	2021	2022
합계	1,554,211	1,461,184	1,150,248	1,188,474	1,025,837
미국	907,875	955,896	742,854	619,160	525,032
일본	287,260	234,101	224,385	391,674	361,462
오스트레일리아	18,644	13,737	5,488	18,136	31,743
태국	19,891	17,433	21,539	19,091	19,825
캐나다	76,733	56,438	34,540	48,502	17,740
대만	14,963	17,567	9,690	13,132	12,077
싱가포르	20,599	21,873	12,178	9,910	9,140
필리핀	9,311	4,129	6,345	3,292	8,438
홍콩	13,742	12,591	13,489	13,857	12,034
뉴질랜드	3,835	6,890	1,654	1,148	7,747
중국	17,508	2,809	1,859	2,373	621
기타	163,850	117,720	76,227	48,199	19,978

1. 목 재 류

■ 금액

□ 수출

(단위 : 천\$)

국 명	2018	2019	2020	2021	2022
합 계	130,034	61,264	62,492	101,901	84,655
베 트 남	16,849	17,322	22,158	52,652	46,023
인 도 네 시 아	18,933	3,190	17,279	29,242	22,224
파 키 스 탄	7,979	9,461	7,483	7,664	6,063
필 리 핀	688	1,040	2,386	3,835	3,949
태 국	2,901	2,980	4,490	5,072	3,277
탄 자 니 아	493	1,762	229	1,409	1,504
스 리 랑 카	20	0	88	298	421
기 타	82,171	25,509	8,379	1,729	1,194

□ 수입

(단위 : 천\$)

국 명	2018	2019	2020	2021	2022
합 계	328,630	257,501	197,960	302,606	312,362
미 국	195,034	165,754	131,679	170,066	167,495
일 본	52,571	37,050	32,608	87,706	96,478
오 스트레일 리 아	3,931	1,956	752	4,510	9,385
태 국	7,437	6,032	5,840	6,761	8,920
캐 나 다	14,886	9,111	5,451	10,354	5,275
대 만	4,295	3,535	2,080	3,616	4,508
싱 가 포 르	6,103	5,656	2,792	2,847	3,553
필 리 핀	2,331	1,020	1,183	995	3,048
홍 콩	3,856	3,110	2,697	2,872	2,958
뉴 질 랜 드	1,313	1,985	419	331	2,464
중 국	3,670	2,076	1,558	2,105	1,990
기 타	33,203	20,216	10,901	10,443	6,288

V. 품목별 수출입 현황

(14) 펠릿(칩)

■ 수량

□ 수출

(단위 : 톤)

국 명	2018	2019	2020	2021	2022
합 계	2,628	172	27	21	37
에 스토니아	0	0	0	0	35
중 국	4	1	5	13	1
싱 가 포 르	1	1	1	1	1
사우디아라비아	0	0	0	0	0
일 본	0	0	0	0	0
기 타	2,623	170	21	7	0

□ 수입

(단위 : 톤)

국 명	2018	2019	2020	2021	2022
합 계	4,579,549	4,172,529	4,064,031	4,426,751	5,155,490
베 트 남	3,297,983	3,072,721	2,943,702	3,140,061	3,403,871
러 시 아	72,763	102,407	165,342	170,398	453,048
인 도 네 시 아	225,531	247,963	320,445	332,823	445,234
캐 나 다	40,520	11,162	51,595	329,162	346,349
말 레 이 시 아	585,755	520,321	508,259	407,057	400,313
태 국	306,511	163,079	52,906	25,178	86,077
뉴 질 랜 드	10,673	19,822	8,934	13,640	12,075
독 일	864	692	792	851	945
미 국	15,850	12,286	2,410	2,052	979
에 스토니아	424	363	432	493	605
기 타	22,675	21,713	9,214	5,036	5,994

1. 목 재 류

■ 금액

□ 수출

(단위 : 천\$)

국 명	2018	2019	2020	2021	2022
합 계	444	53	26	33	15
에 스토니아	0	0	0	0	8
중 국	13	4	19	21	3
싱 가 포 르	1	1	1	1	2
사우디아라비아	0	0	0	0	1
일 본	0	0	0	0	0
기 타	430	48	6	11	1

□ 수입

(단위 : 천\$)

국 명	2018	2019	2020	2021	2022
합 계	622,031	472,492	429,948	554,059	871,449
베 트 남	428,588	325,600	296,594	363,454	553,013
러 시 아	10,870	13,067	18,314	22,574	82,903
인 도 네 시 아	32,074	33,044	36,930	42,482	75,030
캐 나 다	7,070	1,942	9,254	65,767	69,569
말 레 이 시 아	87,118	67,429	57,458	49,637	68,826
태 국	45,979	20,917	5,758	3,656	14,960
뉴 질 램 드	2,147	4,043	1,744	2,748	3,047
독 일	615	421	499	595	730
미 국	2,833	1,595	561	642	639
에 스토니아	391	322	399	508	583
기 타	4,346	4,112	2,437	1,996	2,149

V. 품목별 수출입 현황

(15) 목탄

▣ 수량

□ 수출

(단위 : 톤)

국명	2018	2019	2020	2021	2022
합계	343	288	290	338	217
일본	119	96	145	248	117
말레이시아	39	59	27	26	36
피지	0	0	19	0	18
대만	7	5	5	6	6
기타	178	128	94	58	40

□ 수입

(단위 : 톤)

국명	2018	2019	2020	2021	2022
합계	135,801	126,459	109,974	103,001	126,411
베트남	34,442	28,096	30,067	25,378	27,432
라오스	8,932	12,871	18,087	20,274	25,416
인도네시아	51,230	46,631	39,347	37,687	48,595
나이지리아	199	3,678	2,243	406	5,123
중국	20,741	17,567	6,512	6,753	7,212
필리핀	9,284	9,068	6,971	5,908	4,330
태국	2,631	2,115	2,059	3,117	4,253
말레이시아	4,957	4,022	2,526	1,886	1,666
스리랑카	1,443	1,363	1,120	634	1,330
기타	1,942	1,048	1,042	958	1,054

1. 목 재 류

■ 금액

□ 수출

(단위 : 천\$)

국 명	2018	2019	2020	2021	2022
합 계	516	479	396	629	388
일 본	213	167	253	462	231
말 레 이 시 아	58	88	38	40	56
피 지	0	0	18	0	23
대 만	20	18	16	21	20
기 타	225	206	71	106	58

□ 수입

(단위 : 천\$)

국 명	2018	2019	2020	2021	2022
합 계	125,425	113,697	94,288	88,874	120,301
베 트 남	43,089	32,196	34,103	29,238	34,511
라 오 스	12,825	16,391	21,516	24,531	34,419
인 도 네 시 아	29,334	26,940	22,786	22,234	29,742
나 이 지 리 아	249	3,746	2,800	498	7,089
중 국	27,982	24,315	5,637	4,896	5,701
필 리 핀	4,742	4,264	3,224	3,346	3,063
태 국	1,357	1,106	1,047	1,702	2,656
말 레 이 시 아	3,345	2,543	1,530	1,178	1,138
스 리 랑 카	702	755	541	394	833
기 타	1,800	1,441	1,104	857	1,149

V. 품목별 수출입 현황

2. 단기 임산물

1) 총괄

수량

수출

(단위 : 톤)

국명	2018	2019	2020	2021	2022
합계	135,801	126,459	109,974	103,001	126,411
베트남	34,442	28,096	30,067	25,378	27,432
라오스	8,932	12,871	18,087	20,274	25,416
인도네시아	51,230	46,631	39,347	37,687	48,595
나이지리아	199	3,678	2,243	406	5,123
기타	40,998	35,183	20,230	19,256	19,845

수입

(단위 : 톤)

국명	2018	2019	2020	2021	2022
합계	789,403	804,174	708,763	563,265	740,833
미국	104,467	81,247	101,676	137,750	135,764
중국	150,650	97,256	87,559	89,471	128,499
인도네시아	334,416	436,132	305,029	139,498	286,836
베트남	64,283	53,638	62,236	46,557	55,769
인도	82,166	83,672	90,103	91,215	76,931
칠레	4,913	4,656	4,346	5,944	6,882
페루	4,619	3,991	6,368	5,258	7,014
오스트레일리아	13	808	712	1,063	868
스리랑카	20,232	19,227	25,516	23,675	19,752
대만	381	393	461	230	196
기타	23,263	23,154	24,757	22,604	22,322

2. 단기 임산물

■ 금액

□ 수출

(단위 : 천\$)

국명	2018	2019	2020	2021	2022
합계	125,425	113,697	94,288	88,874	120,301
베트남	43,089	32,196	34,103	29,238	34,511
라오스	12,825	16,391	21,516	24,531	34,419
인도네시아	29,334	26,940	22,786	22,234	29,742
나이지리아	249	3,746	2,800	498	7,089
기타	39,928	34,424	13,083	12,373	14,540

□ 수입

(단위 : 천\$)

국명	2018	2019	2020	2021	2022
합계	832,222	783,371	756,935	854,178	907,266
미국	320,593	305,163	303,856	352,689	313,443
중국	282,840	224,709	200,701	234,728	292,889
인도네시아	43,004	55,614	43,164	29,846	59,247
베트남	44,829	41,308	46,112	45,222	50,785
인도	23,799	25,317	29,963	41,579	30,115
칠레	16,330	15,748	13,844	21,316	27,117
페루	12,315	12,036	17,445	15,638	21,565
오스트레일리아	390	13,421	13,434	19,480	13,665
스리랑카	8,945	9,933	11,877	12,409	11,372
대만	17,166	17,507	20,103	8,745	8,037
기타	62,011	62,615	56,436	72,526	79,031

V. 품목별 수출입 현황

(1) 밤

▣ 수출

□ 수량

(단위 : 톤)

구 분		계	중국	미국	일본	베트남	대만	홍콩	태국	기타
2018	계	8,537	6,950	686	783	10	44	26	-	38
	생 밤	7,572	6,925	546	34	8	23	14	-	22
	간 밤	103	-	-	101	-	-	-	-	2
	냉 동	68	24	-	42	-	-	2	-	-
	조제저장	794	1	139	607	2	20	10	-	15
2019	계	7,891	6,118	611	955	119	40	23	1	24
	생 밤	6,751	6,092	473	15	115	34	16	-	6
	간 밤	90	-	-	89	-	-	1	-	-
	냉 동	161	20	1	135	-	-	4	-	1
	조제저장	888	7	136	716	4	7	2	1	15
2020	계	4,190	3,008	500	580	4	36	34	3	25
	생 밤	3,420	3,007	367	-	2	20	18	3	3
	간 밤	62	-	2	59	-	-	-	-	1
	냉 동	58	-	-	54	-	-	4	-	-
	조제저장	651	-	131	468	2	16	13	-	21
2021	계	6,165	5,305	440	338	4	12	24	8	34
	생 밤	5,573	5,264	269	-	1	11	19	-	9
	간 밤	74	-	1	73	-	-	-	-	-
	냉 동	135	28	-	102	-	-	4	-	1
	조제저장	382	13	170	162	3	-	1	8	25
2022	계	5,684	4,700	541	294	4	48	41	6	50
	생 밤	5,175	4,700	406	22	-	11	20	-	16
	간 밤	87	-	1	86	-	-	-	-	-
	냉 동	91	-	1	85	-	-	2	-	3
	조제저장	332	-	133	100	4	37	19	6	33

2. 단기 임산물

□ 금액

(단위 : 천\$)

구 분		계	중국	미국	일본	베트남	대만	홍콩	태국	기타
2018	계	24,020	16,270	3,029	4,061	60	267	104	1	228
	생 밤	19,161	16,208	2,514	130	32	129	45	-	103
	간 밤	985	-	8	966	-	-	7	-	4
	냉 동	197	50	-	134	1	2	9	-	1
	조제저장	3,678	12	506	2,830	27	136	42	-	125
2019	계	17,519	10,398	1,891	4,557	173	201	98	38	163
	생 밤	12,042	10,301	1,323	46	131	155	59	-	27
	간 밤	750	-	6	724	-	1	13	-	6
	냉 동	568	68	18	464	1	1	18	-	-2
	조제저장	4,160	30	544	3,323	40	43	8	38	134
2020	계	12,953	7,314	2,003	2,929	43	241	177	53	193
	생 밤	8,992	7,310	1,391	-	12	141	77	52	9
	간 밤	584	-	12	560	1	-	1	-	10
	냉 동	201	-	-	180	-	1	18	-	2
	조제저장	3,176	4	600	2,189	30	100	81	-	172
2021	계	16,759	12,524	1,902	1,680	47	78	141	73	314
	생 밤	13,794	12,443	1,132	-	6	67	101	-	45
	간 밤	748	-	19	722	1	1	2	-	3
	냉 동	350	23	-	302	4	-	19	-	2
	조제저장	1,866	58	750	656	37	10	20	73	262
2022	계	15,148	9,848	2,116	1,617	475	292	199	192	409
	생 밤	11,623	9,844	1,479	77	1	68	90	-	64
	간 밤	864	-	14	840	-	1	2	-	7
	냉 동	315	-	9	288	-	-	10	-	8
	조제저장	2,346	4	614	412	474	223	98	192	329

V. 품목별 수출입 현황

■ 수입

□ 수량

(단위 : 톤)

구 분	계	중국	프랑스	이탈리아	일본	스페인	미국	기타
2018	계	9,371	9,316	54	-	-	-	1
	생 밤	2,295	2,295	-	-	-	-	-
	간 밤	-	-	-	-	-	-	-
	냉 동	4,594	4,594	-	-	-	-	-
	조제 저장	2,482	2,427	54	-	-	-	1
2019	계	8,711	8,614	73	-	-	1	23
	생 밤	2,504	2,504	-	-	-	-	-
	간 밤	-	-	-	-	-	-	-
	냉 동	4,166	4,144	-	-	-	-	22
	조제 저장	2,041	1,966	73	-	-	1	1
2020	계	8,312	8,240	66	-	-	-	6
	생 밤	2,633	2,633	-	-	-	-	-
	간 밤	-	-	-	-	-	-	-
	냉 동	3,326	3,321	-	-	-	-	5
	조제 저장	2,353	2,286	66	-	-	-	1
2021	계	10,293	10,135	128	-	-	-	30
	생 밤	3,474	3,474	-	-	-	-	-
	간 밤	-	-	-	-	-	-	-
	냉 동	3,353	3,325	-	-	-	-	28
	조제 저장	3,465	3,336	128	-	-	-	1
2022	계	9,855	9,665	170	3	15	3	-1
	생 밤	2,711	2,711	-	-	-	-	-
	간 밤	-	-	-	-	-	-	-
	냉 동	3,981	3,981	-	-	-	-	-
	조제 저장	3,163	2,972	170	3	15	3	-

2. 단기 임산물

□ 금액

(단위 : 천\$)

구 분		계	중국	프랑스	이탈리아	일본	스페인	미국	기타
2018	계	29,840	29,523	307	-	-	-	-	10
	생 밤	4,053	4,053	-	-	-	-	-	-
	간 밤	-	-	-	-	-	-	-	-
	냉 동	10,679	10,679	-	-	-	-	-	-
	조제저장	15,108	14,791	307	-	-	-	-	10
2019	계	27,252	26,798	384	-	-	-	3	67
	생 밤	4,396	4,396	-	-	-	-	-	-
	간 밤	-	-	-	-	-	-	-	-
	냉 동	10,462	10,416	-	-	-	-	-	46
	조제저장	12,394	11,986	384	-	-	-	3	21
2020	계	26,270	25,832	409	3	9	-	1	16
	생 밤	4,497	4,497	-	-	-	-	-	-
	간 밤	-	-	-	-	-	-	-	-
	냉 동	7,767	7,757	-	-	-	-	-	10
	조제저장	14,006	13,578	409	3	9	-	1	6
2021	계	34,022	33,070	893	7	-	-	4	48
	생 밤	5,408	5,408	-	-	-	-	-	-
	간 밤	-	-	-	-	-	-	-	-
	냉 동	7,763	7,716	-	-	-	-	-	47
	조제저장	20,851	19,946	893	7	-	-	4	1
2022	계	33,815	32,483	1,127	98	81	24	2	-
	생 밤	4,472	4,472	-	-	-	-	-	-
	간 밤	1	1	-	-	-	-	-	-
	냉 동	10,454	10,454	-	-	-	-	-	-
	조제저장	18,888	17,556	1,126.64	98	80	24	2	1

V. 품목별 수출입 현황

(2) 감

▣ 수출

□ 수량

(단위 : 톤)

구 분		계	일본	미국	베트남	홍콩	캐나다	기타
2018	계	295	22	66	77	28	13	89
	신 선	56	-	-	-	1	-	55
	건 조	239	22	66	77	27	13	34
2019	계	298	75	54	63	20	10	76
	신 선	36	-	-	-	-	-	36
	건 조	263	75	54	63	20	10	41
2020	계	379	149	49	79	34	15	53
	신 선	17	-	-	-	-	-	17
	건 조	363	149	48	79	34	15	38
2021	계	330	138	46	54	31	10	51
	신 선	12	-	-	-	2	-	10
	건 조	318	138	46	54	29	10	41
2022	계	267	98	35	44	34	13	43
	신 선	21	-	-	-	3	3	15
	건 조	246	98	35	44	31	9	29

2. 단기 임산물

□ 금액

(단위 : 천\$)

구 분		계	일본	미국	베트남	홍콩	캐나다	기타
2018	계	3,696	295	988	1,053	502	214	644
	신 선	120	-	1	1	3	-	115
	건 조	3,576	295	986	1,052	499	214	530
2019	계	3,863	1,132	825	790	276	125	715
	신 선	79	-	3	-	-	-	76
	건 조	3,785	1,132	823	790	276	125	639
2020	계	5,158	2,273	684	965	464	181	591
	신 선	58	-	5	-	1	-	52
	건 조	5,100	2,273	679	965	463	181	539
2021	계	4,991	2,047	887	677	477	183	720
	신 선	48	-	-	-	17	-	31
	건 조	4,943	2,047	887	677	460	183	689
2022	계	3,463	1,264	576	516	453	173	481
	신 선	84	-	-	4	22	13	45
	건 조	3,379	1,264	576	511	430	160	438

V. 품목별 수출입 현황

■ 수입

□ 수량

(단위 : 톤)

구 분		계	중국	일본				기타
2018	계	615	610	3				2
	신 선	-	-	-				-
	건 조	615	610	3				2
2019	계	525	525	-				-
	신 선	-	-	-				-
	건 조	525	525	-				-
2020	계	470	470	-				-
	신 선	-	-	-				-
	건 조	470	470	-				-
2021	계	626	626	-				-
	신 선	-	-	-				-
	건 조	626	626	-				-
2022	계	538	538	-				-
	신 선	-	-	-				-
	건 조	538	538	-				-

2. 단기 임산물

□ 금액

(단위 : 천\$)

구분		계	중국	일본				기타
2018	계	1,816	1,752	28				-
	신 선	-	-	-				-
	건 조	1,816	1,752	28				-
2019	계	1,686	1,685	1				-
	신 선	-	-	-				-
	건 조	1,686	1,685	-				1
2020	계	1,413	1,413	-				-
	신 선	-	-	-				-
	건 조	1,413	1,413	-				-
2021	계	1,982	1,979	3				-
	신 선	-	-	-				-
	건 조	1,982	1,979	3				-
2022	계	1,638	1,638	-				-
	신 선	-	-	-				-
	건 조	1,638	1,638	-				-

V. 품목별 수출입 현황

(3) 표고

■ 수출

□ 수량

(단위 : 톤)

구 분	계	미국	홍콩	호주	대만	베트남	싱가포르	캐나다	기타	
2018	계	119	36	18	17	30	1	2	-	15
	생 표 고	30	1	-	16	-	-	1	-	12
	건 표 고	86	34	18	1	30	-	1	-	2
	조제저장	2	1	-	-	-	1	-	-	-
2019	계	106	23	18	26	17	1	2	-	19
	생 표 고	46	4	-	25	-	-	-	-	17
	건 표 고	59	19	18	1	17	1	1	-	2
	조제저장	1	-	-	-	-	-	-	-	1
2020	계	78	34	16	19	4	2	1	-	2
	생 표 고	34	13	1	18	-	1	1	-	0
	건 표 고	41	20	14	1	4	-	-	-	2
	조제저장	4	-	1	-	-	1	-	-	2
2021	계	91	51	9	14	3	8	1	1	4
	생 표 고	50	31	-	13	-	5	1	-	-
	건 표 고	36	19	9	1	3	3	-	1	-
	조제저장	5	-	-	-	-	-	-	-	5
2022	계	78	49	11	7	5	4	1	1	-
	생 표 고	30	20	-	7	-	3	-	-	-
	건 표 고	47	29	11	-	5	-	1	1	-
	조제저장	2	-	-	-	-	1	-	-	1

2. 단기 임산물

□ 금액

(단위 : 천\$)

구 분		계	미국	홍콩	호주	대만	베트남	싱가포르	캐나다	기타
2018	계	1,841	332	758	232	396	7	33	5	78
	생 표 고	248	14	-	186	3	2	7	1	35
	건 표 고	1,576	318	745	46	393	3	25	4	42
	조제저장	17	1	13	-	-	2	1	-	-
2019	계	1,626	246	744	249	200	42	70	8	67
	생 표 고	302	47	-	216	-	7	3	-	29
	건 표 고	1,296	186	729	34	200	34	67	8	38
	조제저장	29	12	16	-	-	1	-	-	-
2020	계	1,572	551	602	224	118	20	14	13	30
	생 표 고	347	146	8	167	-	10	5	1	10
	건 표 고	1,180	399	568	58	118	2	8	12	15
	조제저장	45	6	27	-	-	8	1	-	3
2021	계	1,574	791	405	132	50	76	26	20	74
	생 표 고	537	339	2	121	-	38	26	-	11
	건 표 고	979	440	394	11	50	38	-	20	26
	조제저장	58	13	10	-	-	-	-	-	35
2022	계	1,472	728	466	94	83	37	34	13	17
	생 표 고	433	319	-	90	-	19	3	-	2
	건 표 고	1,014	403	456	5	83	12	29	13	13
	조제저장	26	7	9	-	-	7	2	-	1

V. 품목별 수출입 현황

■ 수입

□ 수량

(단위 : 톤)

구 분		계	중국	베트남	미국			기타
2018	계	1,635	1,633	2	-			-
	생 표 고	6,689	6,689	-	-			-
	건 표 고	1,635	1,633	2	-			-
	조 제 저장	9,575	9,575	-	-			-
2019	계	1,600	1,597	3	-			-
	생 표 고	5,634	5,634	-	-			-
	건 표 고	1,600	1,597	3	-			-
	조 제 저장	10,297	10,297	-	-			-
2020	계	1,576	1,531	45	-			-
	생 표 고	4,685	4,685	-	-			-
	건 표 고	1,576	1,531	45	-			-
	조 제 저장	9,808	9,807	-	-			1
2021	계	1,553	1,441	112	-			-
	생 표 고	5,410	5,410	-	-			-
	건 표 고	1,553	1,441	112	-			-
	조 제 저장	9,782	9,746	-	-			36
2022	계	1,461	1,332	129	-			-
	생 표 고	5,521	5,521	-	-			-
	건 표 고	1,461	1,332	129	-			-
	조 제 저장	10,508	10,481	-	-			27

2. 단기 임산물

□ 금액

(단위 : 천\$)

구 분	계	중국	베트남	미국			기타
2018	계	13,891	13,868	23	-		-
	생 표 고	21,751	21,751	-	-		-
	건 표 고	13,891	13,868	23	-		-
	조제저장	7,812	7,809	-	-		3
2019	계	12,020	11,991	28	-		1
	생 표 고	17,517	17,517	-	-		-
	건 표 고	12,020	11,991	28	-		1
	조제저장	8,348	8,348	-	-		-
2020	계	12,612	12,185	427	1		-1
	생 표 고	13,710	13,710	-	-		-
	건 표 고	12,612	12,185	427	1		-1
	조제저장	7,991	7,982	-	-		9
2021	계	12,640	11,731	908	1		-
	생 표 고	16,219	16,219	-	-		-
	건 표 고	12,640	11,731	908	1		-
	조제저장	8,855	8,038	-	1		816
2022	계	11,368	10,265	1,103	-		-
	생 표 고	16,075	16,075	-	-		-
	건 표 고	11,368	10,265	1,103	-		-
	조제저장	9,143	8,533	-	-		610

V. 품목별 수출입 현황

(4) 대추

수출

수량

(단위 : 톤)

구 분		계	일본	홍콩	미국	베트남	캐나다	기타
2018	계	33	8	10	7	5	1	2
	신 선	2	1	-	-	1	-	-
	건 조	-	-	-	-	-	-	-
	냉 동	1	-	-	1	-	-	-
2019	계	26	7	7	4	6	1	1
	신 선	4	2	-	-	1	-	1
	건 조	-	-	-	-	-	-	-
	냉 동	-	-	-	-	-	-	-
2020	계	23	8	6	2	2	1	4
	신 선	8	6	-	1	-	-	1
	건 조	-	-	-	-	-	-	-
	냉 동	-	-	-	-	-	-	-
2021	계	20	5	2	1	5	1	6
	신 선	-	-	-	-	-	-	-
	건 조	-	-	-	-	-	-	-
	냉 동	-	-	-	-	-	-	-
2022	계	15	4	2	2	2	1	4
	신 선	2	2	-	-	-	-	-
	건 조	-	-	-	-	-	-	-
	냉 동	-	-	-	-	-	-	-

2. 단기 임산물

□ 금액

(단위 : 천\$)

구 분		계	일본	홍콩	미국	베트남	캐나다	기타
2018	계	687	190	230	97	81	10	79
	신 선	34	17	3	-	14	-	-
	건 조	-	-	-	-	-	-	-
	냉 동	37	-	-	37	-	-	-
2019	계	451	118	149	54	87	10	33
	신 선	58	30	3	-	11	-	14
	건 조	-	-	-	-	-	-	-
	냉 동	-	-	-	-	-	-	-
2020	계	450	160	149	32	38	22	49
	신 선	101	82	4	2	-	-	13
	건 조	-	-	-	-	-	-	-
	냉 동	-	-	-	-	-	-	-
2021	계	456	183	49	29	77	19	99
	신 선	5	-	-	-	-	-	5
	건 조	-	-	-	-	-	-	-
	냉 동	-	-	-	-	-	-	-
2022	계	309	96	58	43	32	20	60
	신 선	21	16	-	-	-	-	5
	건 조	-	-	-	-	-	-	-
	냉 동	-	-	-	-	-	-	-

V. 품목별 수출입 현황

■ 수입

□ 수량

(단위 : 톤)

구 분		계	중국	미국				기타
2018	계	315	314	-				1
	신 선	-	-	-				-
	건 조	294	294	-				-
	냉 동	20	20	-				-
2019	계	320	319	-				1
	신 선	-	-	-				-
	건 조	256	256	-				-
	냉 동	63	63	-				-
2020	계	921	921	-				-
	신 선	-	-	-				-
	건 조	268	267	-				1
	냉 동	653	653	-				-
2021	계	651	650	1				-
	신 선	-	-	-				-
	건 조	641	640	1				-
	냉 동	9	9	-				-
2022	계	507	506	1				-
	신 선	-	-	-				-
	건 조	451	451	1				-1
	냉 동	55	55	-				-

주) 상기 냉동 품목은 2002년 신설.

2. 단기 임산물

□ 금액

(단위 : 천\$)

구 분		계	중국	미국				기타
2018	계	458	448	9				1
	신 선	-	-	-				-
	건 조	441	432	9				-
	냉 동	16	16	-				-
2019	계	390	382	9				-1
	신 선	-	-	-				-
	건 조	346	337	9				-
	냉 동	45	45	-				-
2020	계	831	819	12				-
	신 선	1	1	-				-
	건 조	359	347	12				-
	냉 동	472	472	-				-
2021	계	781	761	19				1
	신 선	4	3	-				1
	건 조	769	749	19				1
	냉 동	8	8	-				-
2022	계	816	799	15				2
	신 선	1	1	-				-
	건 조	772	755	15				2
	냉 동	43	43	-				-

V. 품목별 수출입 현황

(5) 산양삼

■ 수량

□ 수출

(단위 : 톤)

국명	2018	2019	2020	2021	2022
합계	5	10	2	5	7
중국	1	4	-	-	4
일본	1	-	1	4	2
홍콩	1	4	-	1	-
미국	1	1	-	-	-
캐나다	-	-	-	-	-
베트남	1	-	-	-	-
싱가포르	-	-	-	-	-
오스트레일리아	-	-	-	-	-
기타	-	1	1	-	1

□ 수입

(단위 : 톤)

국명	2018	2019	2020	2021	2022
합계	-	-	2	10	11
중국	-	-	2	10	11
미국	-	-	-	-	-
일본	-	-	-	-	-
베트남	-	-	-	-	-
기타	-	-	-	-	-

2. 단기 임산물

■ 금액

□ 수출

(단위 : 천\$)

국 명	2018	2019	2020	2021	2022
합 계	1,325	1,589	436	879	875
중 국	258	490	80	82	398
일 본	87	63	106	466	200
홍 콩	385	816	126	192	161
미 국	120	43	63	71	60
캐 나 다	122	35	-	52	24
베 트 남	263	21	32	12	15
싱 가 포 르	1	3	-	-	15
오스트레일리아	-	-	-	2	2
기 타	89	118	29	2	-

□ 수입

(단위 : 천\$)

국 명	2018	2019	2020	2021	2022
합 계	1	4	36	118	107
중 국	-	-	36	116	106
미 국	1	2	-	1	1
일 본	-	3	-	-	-
베 트 남	-	-	-	-	-
기 타	-	-1	-	1	-

V. 품목별 수출입 현황

(6) 송이

수출

수량

(단위 : 톤)

구 분	계	일본	베트남	미국	영국	싱가포르	기타
2018	계	4	2	-	-	-	2
	생 송 이	3	2	-	-	-	1
	건 송 이	1	-	-	-	-	1
	냉 동	-	-	-	-	-	-
	조제저장	-	-	-	-	-	-
2019	계	5	3	-	-	-	2
	생 송 이	5	3	-	-	-	2
	건 송 이	-	-	-	-	-	-
	냉 동	-	-	-	-	-	-
	조제저장	-	-	-	-	-	-
2020	계	3	1	-	-	-	2
	생 송 이	3	1	-	-	-	2
	건 송 이	-	-	-	-	-	-
	냉 동	-	-	-	-	-	-
	조제저장	-	-	-	-	-	-
2021	계	3	1	-	-	-	2
	생 송 이	3	1	-	-	-	2
	건 송 이	-	-	-	-	-	-
	냉 동	-	-	-	-	-	-
	조제저장	-	-	-	-	-	-
2022	계	4	1	3	-	-	-
	생 송 이	4	1	3	-	-	-
	건 송 이	-	-	-	-	-	-
	냉 동	-	-	-	-	-	-
	조제저장	-	-	-	-	-	-

2. 단기 임산물

□ 금액

(단위 : 천\$)

구 분	계	일본	베트남	미국	영국	싱가포르	기타
2018	계	554	537	1	-	-	16
	생 송 이	541	537	-	-	-	4
	건 송 이	2	-	-	-	-	2
	냉 동	11	-	-	-	-	11
	조제저장	-	-	-	-	-	-
2019	계	1,025.86	1,010.68	-	-	4	11
	생 송 이	1,022.93	1,010.68	-	-	1	11
	건 송 이	-	-	-	-	-	-
	냉 동	3	-	-	-	3	-
	조제저장	-	-	-	-	-	-
2020	계	392	369	-	2	-	14
	생 송 이	389	369	-	2	-	11
	건 송 이	1	-	-	-	-	1
	냉 동	3	-	-	-	-	3
	조제저장	-	-	-	-	-	-
2021	계	657	645	2	-	-	1
	생 송 이	656	645	1	-	-	1
	건 송 이	1	1	-	-	-	-
	냉 동	-	-	-	-	-	-
	조제저장	-	-	-	-	-	-
2022	계	264	249	13	2	-	-
	생 송 이	259	249	11	-	-	-1
	건 송 이	3	2	-	-	-	1
	냉 동	2	2	-	-	-	-
	조제저장	-	-	-	-	-	-

V. 품목별 수출입 현황

■ 수입

□ 수량

(단위 : 톤)

구 분		계	중국	터키	네델란드	캐나다	기타
2018	계	443	442	-	-	-	1
	생 송 이	123	122	-	-	-	1
	건 송 이	-	-	-	-	-	-
	냉 동	320	320	-	-	-	-
	조제저장	-	-	-	-	-	-
2019	계	450	450	-	-	-	-
	생 송 이	134	134	-	-	-	-
	건 송 이	-	-	-	-	-	-
	냉 동	316	316	-	-	-	-
	조제저장	-	-	-	-	-	-
2020	계	321	317	2	1	-	1
	생 송 이	83	81	2	-	-	-
	건 송 이	-	-	-	-	-	-
	냉 동	238	237	-	1	-	-
	조제저장	-	-	-	-	-	-
2021	계	244	237	1	6	-	-
	생 송 이	78	76	1	-	-	1
	건 송 이	-	-	-	-	-	-
	냉 동	166	160	-	6	-	-
	조제저장	1	-	-	-	-	1
2022	계	258	240	13	5	-	-
	생 송 이	68	65	3	-	-	-
	건 송 이	-	-	-	-	-	-
	냉 동	190	175	10	5	-	-
	조제저장	-	-	-	-	-	-

2. 단기 임산물

□ 금액

(단위 : 천\$)

구 분		계	중국	터키	네델란드	캐나다	기타
2018	계	9,047	9,032	2	-	-	13
	생 송 이	3,234	3,219	2	-	-	13
	건 송 이	-	-	-	-	-	-
	냉 동	5,813	5,813	-	-	-	-
	조제저장	-	-	-	-	-	-
2019	계	9,574	9,572	-	-	-	2
	생 송 이	3,134	3,133	-	-	-	1
	건 송 이	7	7	-	-	-	-
	냉 동	6,432	6,432	-	-	-	-
	조제저장	-	-	-	-	-	-
2020	계	7,149	7,087	56	4	-	2
	생 송 이	2,214	2,155	56	-	-	3
	건 송 이	-	-	-	-	-	-
	냉 동	4,935	4,931	-	4	-	-
	조제저장	-	-	-	-	-	-
2021	계	6,260	6,217	27	14	-	2
	생 송 이	1,931	1,903	27	-	-	1
	건 송 이	3	3	-	-	-	-
	냉 동	4,325	4,310	-	14	-	1
	조제저장	-	-	-	-	-	-
2022	계	8,679	8,562	105	11	-	1
	생 송 이	1,625	1,565	61	-	-	-1
	건 송 이	3	2	-	-	-	1
	냉 동	7,050	6,995	44	11	-	-
	조제저장	-	-	-	-	-	-

V. 품목별 수출입 현황

(7) 고사리

▣ 수출

□ 수량

(단위 : 톤)

구 분		계	미국	뉴질랜드	호주	네덜란드	캐나다	기타
2018	계	39	10	-	4	-	1	24
	신 선	-	-	-	-	-	-	-
	건 조	34	7	-	4	-	1	22
	냉 동	4	3	-	-	-	-	1
	일시저장	-	-	-	-	-	-	-
2019	계	29	5	-	3	-	1	20
	신 선	3	-	-	-	-	-	3
	건 조	24	3	-	3	-	1	17
	냉 동	1	1	-	-	-	-	-
	일시저장	-	-	-	-	-	-	-
2020	계	20	9	1	1	1	1	7
	신 선	-	-	-	-	-	-	-
	건 조	14	6	-	1	-	-	7
	냉 동	6	4	-	-	-	-	2
	일시저장	-	-	-	-	-	-	-
2021	계	21	7	2	1	-	1	10
	신 선	5	-	-	-	-	-	5
	건 조	9	3	1	-	-	1	4
	냉 동	6	4	1	-	-	-	1
	일시저장	-	-	-	-	-	-	-
2022	계	14	7	2	1	1	1	2
	신 선	1	-	-	-	1	-	-
	건 조	7	3	1	-	-	1	2
	냉 동	6	4	1	-	-	-	1
	일시저장	-	-	-	-	-	-	-

2. 단기 임산물

□ 금액

(단위 : 천\$)

구 분	계	미국	뉴질랜드	호주	네덜란드	캐나다	기타	
2018	계	400	123	7	72	-	6	192
	신 선	4	2	-	-	-	-	2
	건 조	378	105	7	72	-	6	188
	냉 동	18	16	-	-	-	-	2
	일시저장	-	-	-	-	-	-	-
2019	계	372	97	7	67	-	13	188
	신 선	19	6	-	-	-	-	13
	건 조	342	83	7	67	-	13	172
	냉 동	11	8	-	-	-	-	3
	일시저장	-	-	-	-	-	-	-
2020	계	336	171	15	31	5	7	107
	신 선	5	4	-	-	-	-	1
	건 조	292	137	12	31	4	6	102
	냉 동	38	30	3	-	1	1	3
	일시저장	1	-	-	-	-	-	1
2021	계	383	205	29	22	6	15	106
	신 선	23	5	-	-	-	-	18
	건 조	306	161	23	20	6	15	81
	냉 동	53	40	6	2	-	-	5
	일시저장	1	-	-	-	-	-	1
2022	계	260	135	24	18	16	15	52
	신 선	14	-	-	-	14	-	-
	건 조	194	94	22	16	2	13	47
	냉 동	51	41	3	1	-	2	4
	일시저장	-	-	-	-	-	-	-

V. 품목별 수출입 현황

■ 수입

□ 수량

(단위 : 톤)

구 분		계	중국	미국	러시아	캐나다	태국	기타
2018	계	1,770	1,755	-	-	-	-	15
	신 선	-	-	-	-	-	-	-
	건 조	1,477	1,473	-	-	-	-	4
	냉 동	293	282	-	-	-	-	11
	일시저장	-	-	-	-	-	-	-
2019	계	1,629	1,624	-	-	-	-	5
	신 선	-	-	-	-	-	-	-
	건 조	1,333	1,333	-	-	-	-	-
	냉 동	296	291	-	-	-	-	5
	일시저장	-	-	-	-	-	-	-
2020	계	1,425	1,425	-	-	-	-	-
	신 선	-	-	-	-	-	-	-
	건 조	1,153	1,152	-	-	-	-	1
	냉 동	272	272	-	-	-	-	-
	일시저장	-	-	-	-	-	-	-
2021	계	1,534	1,534	-	-	-	-	-
	신 선	-	-	-	-	-	-	-
	건 조	1,270	1,270	-	-	-	-	-
	냉 동	264	264	-	-	-	-	-
	일시저장	-	-	-	-	-	-	-
2022	계	1,817	1,817	-	-	-	-	-
	신 선	-	-	-	-	-	-	-
	건 조	1,524	1,523	-	-	-	-	1
	냉 동	294	294	-	-	-	-	-
	일시저장	-	-	-	-	-	-	-

2. 단기 임산물

□ 금액

(단위 : 천\$)

구 분		계	중국	미국	러시아	캐나다	태국	기타
2018	계	9,934	9,903	6	-	-	-	25
	신 선	2	-	2	-	-	-	-
	건 조	9,581	9,571	4	-	-	-	6
	냉 동	351	332	-	-	-	-	19
	일시저장	-	-	-	-	-	-	-
2019	계	8,903	8,890	4	-	-	-	9
	신 선	1	-	1	-	-	-	-
	건 조	8,580	8,577	3	-	-	-	-
	냉 동	321	313	-	-	-	-	8
	일시저장	-	-	-	-	-	-	-
2020	계	7,516	7,505	10	-	1	-	-
	신 선	3	-	3	-	-	-	-
	건 조	7,230	7,221	7	-	1	-	1
	냉 동	283	283	-	-	-	-	-
	일시저장	-	-	-	-	-	-	-
2021	계	8,874	8,866	7	-	1	-	-
	신 선	3	-	3	-	-	-	-
	건 조	8,579	8,574	4	-	1	-	-
	냉 동	292	292	-	-	-	-	-
	일시저장	-	-	-	-	-	-	-
2022	계	10,966	10,951	9	3	2	-	1
	신 선	2	-	1	-	-	-	1
	건 조	10,671	10,659	7	3	2	-	-
	냉 동	293	293	-	-	-	-	-
	일시저장	-	-	-	-	-	-	-

V. 품목별 수출입 현황

(8) 취나물

■ 수출

□ 수량

(단위 : 톤)

구 분		계	미국	호주	뉴질랜드	캐나다	체코	기타
2018	계	78	76	1	-	-	-	1
	신 선	74	74	-	-	-	-	-
	건 조	4	3	1	-	-	-	-
	조 제 저장	-	-	-	-	-	-	-
2019	계	94	92	1	-	-	-	1
	신 선	84	84	1	-	-	-	-1
	건 조	10	8	1	-	-	-	1
	조 제 저장	-	-	-	-	-	-	-
2020	계	120	113	5	-	-	-	2
	신 선	110	105	4	-	-	-	1
	건 조	10	8	1	-	-	-	1
	조 제 저장	-	-	-	-	-	-	-
2021	계	271	265	3	-	-	1	2
	신 선	259	254	3	-	-	1	1
	건 조	12	10	1	-	-	-	1
	조 제 저장	-	-	-	-	-	-	-
2022	계	262	251	5	4	-	1	1
	신 선	245	235	5	4	-	1	-
	건 조	17	15	1	-	-	-	1
	조 제 저장	-	-	-	-	-	-	-

2. 단기 임산물

□ 금액

(단위 : 천\$)

구 분		계	미국	호주	뉴질랜드	캐나다	체코	기타
2018	계	373	333	16	3	4	1	16
	신 선	255	254	-	-	-	-	1
	건 조	118	79	15	3	4	-	17
	조제 저장	-	-	-	-	-	-	-
2019	계	373	333	16	4	4	-	16
	신 선	209	206	3	-	-	-	-
	건 조	163	127	13	3	4	-	16
	조제 저장	-	-	-	-	-	-	-
2020	계	632	553	39	10	12	2	16
	신 선	445	417	22	1	-	2	3
	건 조	186	135	17	9	11	-	14
	조제 저장	-	-	-	-	-	-	-
2021	계	1,202	1,130	30	8	10	3	21
	신 선	977	955	12	1	-	3	6
	건 조	225	176	17	6	10	-	16
	조제 저장	-	-	-	-	-	-	-
2022	계	1,149	1,064	44	17	9	3	12
	신 선	941	894	27	13	1	3	3
	건 조	208	169	17	4	8	-	10
	조제 저장	-	-	-	-	-	-	-

V. 품목별 수출입 현황

■ 수입

□ 수량

(단위 : 톤)

구 분		계	중국	일본	벨기에			기타
2018	계	85	85	-	-			-
	신 선	-	-	-	-			-
	건 조	85	85	-	-			-
	조제 저장	-	-	-	-			-
2019	계	91	91	-	-			-
	신 선	-	-	-	-			-
	건 조	91	-	-	-			91
	조제 저장	-	-	-	-			-
2020	계	75	75	-	-			-
	신 선	-	-	-	-			-
	건 조	75	75	-	-			-
	조제 저장	-	-	-	-			-
2021	계	137	137	-	-			-
	신 선	-	-	-	-			-
	건 조	137	137	-	-			-
	조제 저장	-	-	-	-			-
2022	계	194	194	-	-			-
	신 선	-	-	-	-			-
	건 조	194	194	-	-			-
	조제 저장	-	-	-	-			-

2. 단기 임산물

□ 금액

(단위 : 천\$)

구 분		계	중국	라오스	미국			기타
2018	계	342	342	-	-			-
	신 선	-	-	-	-			-
	건 조	342	342	-	-			-
	조제저장	-	-	-	-			-
2019	계	355	355	-	-			-
	신 선	-	-	-	-			-
	건 조	355	355	-	-			-
	조제저장	-	-	-	-			-
2020	계	302	302	-	-			-
	신 선	-	-	-	-			-
	건 조	302	302	-	-			-
	조제저장	-	-	-	-			-
2021	계	568	568	-	-			-
	신 선	-	-	-	-			-
	건 조	568	568	-	-			-
	조제저장	-	-	-	-			-
2022	계	845	845	-	-			-
	신 선	-	-	-	-			-
	건 조	845	844	-	-			1
	조제저장	-	-	-	-			-

V. 품목별 수출입 현황

(9) 고려엉겅퀴(곤드레)

■ 수출

□ 수량

(단위 : 톤)

구 분		계	미국	일본	호주	캐나다	뉴질랜드	기타
2018	계	30	29	-	-	-	-	1
	신 선	29	28	-	-	-	-	1
	건 조	1	1	-	-	-	-	-
	조제저장	-	-	-	-	-	-	-
2019	계	20	18	-	1	-	-	1
	신 선	16	15	-	1	-	-	-
	건 조	4	3	-	-	-	-	1
	조제저장	-	-	-	-	-	-	-
2020	계	20	19	-	-	-	-	1
	신 선	10	10	-	-	-	-	-
	건 조	10	9	-	-	-	-	1
	조제저장	-	-	-	-	-	-	-
2021	계	16	13	1	1	1	-	-
	신 선	7	7	-	-	-	-	-
	건 조	5	4	-	-	1	-	-
	조제저장	3	1	1	1	-	-	-
2022	계	18	16	1	-	-	-	1
	신 선	13	13	-	-	-	-	-
	건 조	4	3	-	-	-	-	1
	조제저장	1	-	1	-	-	-	-

2. 단기 임산물

□ 금액

(단위 : 천\$)

구 분		계	미국	캐나다	호주	일본	뉴질랜드	기타
2018	계	165	135	3	13	2	-	12
	신 선	109	106	-	-	-	-	3
	건 조	52	29	3	13	2	-	5
	조제 저장	3	1	-	-	1	-	1
2019	계	162	142	-	9	4	-	7
	신 선	64	59	-	5	-	-	-
	건 조	93	79	-	4	3	-	7
	조제 저장	5	4	-	-	1	-	-
2020	계	432	393	1	9	8	2	19
	신 선	135	134	-	-	-	1	-
	건 조	294	258	1	9	7	1	18
	조제 저장	3	2	-	-	1	-	-
2021	계	249	177	14	18	24	4	12
	신 선	34	32	-	-	-	1	1
	건 조	177	133	-	10	23	1	10
	조제 저장	39	12	14	8	1	2	2
2022	계	213	181	10	7	7	2	6
	신 선	88	87	-	-	-	1	-
	건 조	106	90	-	4	6	1	5
	조제 저장	18	5	9	2	1	-	1

V. 품목별 수출입 현황

■ 수입

□ 수량

(단위 : 톤)

구 분		계	중국	미국				기타
2018	계	10	10	-				-
	신 선	10	10	-				-
	건 조	-	-	-				-
	조제 저장	-	-	-				-
2019	계	13	13	-				-
	신 선	-	-	-				-
	건 조	13	13	-				-
	조제 저장	-	-	-				-
2020	계	14	14	-				-
	신 선	-	-	-				-
	건 조	14	14	-				-
	조제 저장	-	-	-				-
2021	계	17	17	-				-
	신 선	3	3	-				-
	건 조	14	14	-				-
	조제 저장	-	-	-				-
2022	계	64	64	-				-
	신 선	31	31	-				-
	건 조	33	33	-				-
	조제 저장	-	-	-				-

2. 단기 임산물

□ 금액

(단위 : 천\$)

구 분		계	중국	미국	베트남			기타
2018	계	4	4	-	-			-
	신 선	4	4	-	-			-
	건 조	-	-	-	-			-
	조제저장	-	-	-	-			-
2019	계	68	68	-	-			-
	신 선	-	-	-	-			-
	건 조	68	68	-	-			-
	조제저장	-	-	-	-			-
2020	계	76	76	-	-			-
	신 선	-	-	-	-			-
	건 조	76	76	-	-			-
	조제저장	-	-	-	-			-
2021	계	57	57	-	-			-
	신 선	2	2	-	-			-
	건 조	55	55	-	-			-
	조제저장	-	-	-	-			-
2022	계	170	170	-	-			-
	신 선	22	22	-	-			-
	건 조	148	148	-	-			-
	조제저장	-	-	-	-			-

V. 품목별 수출입 현황

(10) 초피

수량

수출

(단위 : 톤)

국명	2018	2019	2020	2021	2022
합계	75	103	110	86	98
일본	56	72	82	59	76
중국	18	30	26	26	22
미국	1	-	2	1	1
기타	-	1	-	-	-1

수입

(단위 : 톤)

국명	2018	2019	2020	2021	2022
합계	10	7	2	8	17
중국	10	7	2	7	17
일본	-	-	-	-	-
미국	-	-	-	-	-
독일	-	-	-	-	-
기타	-	-	-	1	-

2. 단기 임산물

■ 금액

□ 수출

(단위 : 천\$)

국명	2018	2019	2020	2021	2022
합계	856	2,158	3,004	3,417	4,577
일본	643	1,627	2,177	2,165	3,310
중국	211	531	822	1,249	1,264
미국	2	-	5	3	3
기타	-	-	-	-	-

□ 수입

(단위 : 천\$)

국명	2018	2019	2020	2021	2022
합계	71	166	39	133	213
중국	70	161	35	118	207
일본	-	5	3	7	6
미국	1	-	-	-	-
독일	-	-	-	-	-
기타	-	-	1	8	-

V. 품목별 수출입 현황

(11) 잣

수출

수량

(단위 : 톤)

구 분		계	필리핀	미국	홍콩			기타
2018	계	-	-	-	-			-
	미 탈 각	-	-	-	-			-
	탈 각	-	-	-	-			-
	냉 동	-	-	-	-			-
2019	계	-	-	-	-			-
	미 탈 각	-	-	-	-			-
	탈 각	-	-	-	-			-
	냉 동	-	-	-	-			-
2020	계	-	-	-	-			-
	미 탈 각	-	-	-	-			-
	탈 각	-	-	-	-			-
	냉 동	-	-	-	-			-
2021	계	-	-	-	-			-
	미 탈 각	-	-	-	-			-
	탈 각	-	-	-	-			-
	냉 동	-	-	-	-			-
2022	계	-	-	-	-			-
	미 탈 각	-	-	-	-			-
	탈 각	-	-	-	-			-
	냉 동	-	-	-	-			-

2. 단기 임산물

□ 금액

(단위 : 천\$)

구 분		계	필리핀	미국	홍콩		기타
2018	계	5	-	2	1		2
	미 탈 각	-	-	-	-		-
	탈 각	5	-	2	1		2
	냉 동	-	-	-			-
2019	계	4	-	3	-		1
	미 탈 각	-	-	-	-		-
	탈 각	4	-	3	-		1
	냉 동	-	-	-	-		-
2020	계	13	-	-	-		13
	미 탈 각	4	-	-	-		4
	탈 각	9	-	-	-		9
	냉 동	-	-	-	-		-
2021	계	24	-	22	-		2
	미 탈 각	-	-	-	-		-
	탈 각	23	-	22	-		1
	냉 동	1	-	-	-		1
2022	계	3	2	-	-		1
	미 탈 각	-	-	-	-		-
	탈 각	-	-	-	-		-
	냉 동	2	2	-	-		-

V. 품목별 수출입 현황

■ 수입

□ 수량

(단위 : 톤)

구 분		계	중국	미국	몽골	캐나다	호주	기타
2018	계	26	25	1	-	-	-	-
	미 탈 각	-	-	-	-	-	-	-
	탈 각	16	15	1	-	-	-	-
	냉 동	10	10	-	-	-	-	-
2019	계	16	15	1	-	-	-	-
	미 탈 각	-	-	-	-	-	-	-
	탈 각	16	15	1	-	-	-	-
	냉 동	-	-	-	-	-	-	-
2020	계	106	104	2	-	-	-	-
	미 탈 각	-	-	-	-	-	-	-
	탈 각	16	14	2	-	-	-	-
	냉 동	90	90	-	-	-	-	-
2021	계	92	69	4	18	-	-	1
	미 탈 각	-	-	-	-	-	-	-
	탈 각	18	14	4	-	-	-	-
	냉 동	73	55	-	18	-	-	-
2022	계	106	103	2	1	-	-	-
	미 탈 각	-	-	-	-	-	-	-
	탈 각	17	15	2	-	-	-	-
	냉 동	89	88	-	1	-	-	-

2. 단기 임산물

□ 금액

(단위 : 천\$)

구 분		계	중국	미국	몽골	캐나다	호주	기타
2018	계	309	276	32	-	1	-	-
	미 탈 각	1	-	1	-	-	-	-
	탈 각	213	181	31	-	1	-	-
	냉 동	95	95	-	-	-	-	-
2019	계	209	176	33	-	-	-	-
	미 탈 각	1	-	1	-	-	-	-
	탈 각	208	176	32	-	-	-	-
	냉 동	-	-	-	-	-	-	-
2020	계	1,749	1,633	116	-	-	-	-
	미 탈 각	3	-	2	-	-	-	1
	탈 각	238	125	113	-	-	-	-
	냉 동	1,508	1,508	-	-	-	-	-
2021	계	1,479	991	250	236	1	-	1
	미 탈 각	4	1	4	-	-	-	-1
	탈 각	425	177	246	-	1	-	1
	냉 동	1,050	814	-	236	-	-	-
2022	계	1,393	1,255	116	21	1	-	-
	미 탈 각	2	1	-	-	-	-	1
	탈 각	273	156	116	-	1	-	-
	냉 동	1,118	1,097	-	21	-	-	-

V. 품목별 수출입 현황

(12) 은행

수출

수량

(단위 : 톤)

구 분		계	미국	호주	대만	캐나다	뉴질랜드	기타
2018	계	8	6	1	1	-	-	-
	미 탈 각	3	2	-	1	-	-	-
	탈 각	5	4	1	-	-	-	-
2019	계	7	4	1	2	-	-	-
	미 탈 각	3	2	-	2	-	-	-1
	탈 각	4	3	1	-	-	-	-
2020	계	4	2	1	1	-	-	-
	미 탈 각	1	-	-	1	-	-	-
	탈 각	3	2	1	-	-	-	-
2021	계	6	3	2	1	-	1	-1
	미 탈 각	1	-	-	1	-	-	-
	탈 각	6	3	2	-	-	1	-
2022	계	6	3	1	1	-	-	1
	미 탈 각	1	-	-	1	-	-	-
	탈 각	5	3	1	-	-	-	1

2. 단기 임산물

□ 금액

(단위 : 천\$)

구 분		계	미국	호주	대만	캐나다	뉴질랜드	기타
2018	계	52	34	9	6	-	3	-
	미 탈 각	10	4	-	6	-	-	-
	탈 각	42	30	9	1	-	3	-1
2019	계	50	27	7	9	-	3	4
	미 탈 각	15	5	-	9	-	-	1
	탈 각	35	21	7	-	-	3	4
2020	계	37	21	7	6	-	3	-
	미 탈 각	5	-	-	5	-	-	-
	탈 각	32	21	7	1	-	3	-
2021	계	56	13	22	6	3	9	3
	미 탈 각	6	-	-	6	-	-	-
	탈 각	50	13	22	-	3	9	3
2022	계	75	45	18	5	3	3	1
	미 탈 각	5	-	-	5	-	-	-
	탈 각	70	45	18	-	3	3	1

V. 품목별 수출입 현황

■ 수입

□ 수량

(단위 : 톤)

구 분		계	중국	캐나다				기타
2018	계	13	13	-				-
	미 탈 각	-	-	-				-
	탈 각	13	13	-				-
2019	계	37	37	-				-
	미 탈 각	37	37	-				-
	탈 각	-	-	-				-
2020	계	100	100	-				-
	미 탈 각	100	100	-				-
	탈 각	1	1	-				-
2021	계	162	162	-				-
	미 탈 각	161	161	-				-
	탈 각	1	1	-				-
2022	계	28	28	-				-
	미 탈 각	27	27	-				-
	탈 각	1	1	-				-

2. 단기 임산물

□ 금액

(단위 : 천\$)

구 분		계	중국	캐나다				기타
2018	계	31	31	-				-
	미 탈 각	-	-	-				-
	탈 각	31	31	-				-
2019	계	45	45	-				-
	미 탈 각	45	45	-				-
	탈 각	-	-	-				-
2020	계	125	125	-				-
	미 탈 각	124	124	-				-
	탈 각	1	1	-				-
2021	계	196	196	-				-
	미 탈 각	195	195	-				-
	탈 각	1	1	-				-
2022	계	36	36	-				-
	미 탈 각	35	35	-				-
	탈 각	1	1	-				-

V. 품목별 수출입 현황

(13) 호두

수출

수량

(단위 : 톤)

구 분		계	러시아	미국	일본	필리핀	홍콩	기타
2018	계	39	8	19	9	-	-	3
	미 탈 각	-	-	-	-	-	-	-
	탈 각	39	8	19	9	-	-	3
2019	계	30	-	-	11	-	-	19
	미 탈 각	-	-	-	-	-	-	-
	탈 각	30	-	-	11	-	-	19
2020	계	24	-	19	4	-	-	1
	미 탈 각	-	-	-	-	-	-	-
	탈 각	24	-	19	4	-	-	1
2021	계	53	-	40	3	-	-	10
	미 탈 각	-	-	-	-	-	-	-
	탈 각	53	-	40	3	-	-	10
2022	계	91	70	18	1	-	-	2
	미 탈 각	-	-	-	-	-	-	-
	탈 각	91	70	18	1	-	-	2

2. 단기 임산물

□ 금액

(단위 : 천\$)

구 분		계	러시아	미국	일본	필리핀	홍콩	기타
2018	계	297	23	163	90	2	1	18
	미 탈 각	-	-	-	-	-	-	-
	탈 각	297	23	163	90	2	1	18
2019	계	199	-	-	81	2	-	116
	미 탈 각	-	-	-	-	-	-	-
	탈 각	199	-	-	81	2	-	116
2020	계	150	-	102	35	1	-	12
	미 탈 각	-	-	-	-	-	-	-
	탈 각	150	-	102	35	1	-	12
2021	계	387	-	289	24	1	1	72
	미 탈 각	-	-	-	-	-	-	-
	탈 각	387	-	289	24	1	1	72
2022	계	265	152	95	12	5	2	-1
	미 탈 각	-	-	-	-	-	-	-
	탈 각	265	152	95	12	5	2	-1

V. 품목별 수출입 현황

■ 수입

□ 수량

(단위 : 톤)

구 분		계	미국	칠레	중국	베트남	캐나다	기타
2018	계	12,551	12,305	235	12	-	-	-1
	미 탈 각	418	418	-	-	-	-	-
	탈 각	12,133	11,886	235	12	-	-	-
2019	계	12,826	12,353	466	8	-	-	-1
	미 탈 각	306	306	-	-	-	-	-
	탈 각	12,520	12,046	466	8	-	-	-
2020	계	12,456	12,180	268	8	-	-	-
	미 탈 각	382	382	-	-	-	-	-
	탈 각	12,074	11,798	268	8	-	-	-
2021	계	17,073	16,626	427	19	-	-	1
	미 탈 각	485	485	-	-	-	-	-
	탈 각	16,587	16,140	427	19	-	-	1
2022	계	15,102	14,781	276	37	8	-	-
	미 탈 각	473	473	-	-	-	-	-
	탈 각	14,629	14,308	276	37	8	-	-

2. 단기 임산물

□ 금액

(단위 : 천\$)

구 분		계	미국	칠레	중국	키르기스스탄	캐나다	기타
2018	계	106,276	104,152	2,021	103	-	-	-
	미 탈 각	1,948	1,948	-	-	-	-	-
	탈 각	104,328	102,204	2,021	103	-	-	-
2019	계	83,001	79,849	3,090	62	-	-	-
	미 탈 각	991	991	-	-	-	-	-
	탈 각	82,011	78,858	3,090	62	-	-	1
2020	계	84,349	82,650	1,634	64	-	-	1
	미 탈 각	1,690	1,690	-	-	-	-	-
	탈 각	82,659	80,960	1,634	64	-	-	1
2021	계	99,593	96,355	3,135	100	-	-	3
	미 탈 각	1,485	1,485	-	--	-	-	-
	탈 각	98,108	94,870	3,135	100	-	-	3
2022	계	92,242	90,369	1,674	149	49	-	1
	미 탈 각	1,840	1,840	-	-	-	-	-
	탈 각	90,402	88,529	1,674	149	49	-	1

V. 품목별 수출입 현황

(14) 아몬드

수출

수량

(단위 : 톤)

구 분		계	미국	싱가포르	몽골	카타르	마카오	기타
2018	계	69	45	-	-	-	-	24
	미 탈 각	2	-	-	-	-	-	2
	탈 각	68	45	-	-	-	-	23
2019	계	50	6	-	-	-	-	44
	미 탈 각	1	-	-	-	-	-	1
	탈 각	48	6	-	-	-	-	42
2020	계	16	-	1	2	2	-	11
	미 탈 각	1	-	-	1	-	-	-
	탈 각	14	-	1	-	2	-	11
2021	계	143	14	1	1	-	-	127
	미 탈 각	2	-	-	1	-	-	1
	탈 각	140	14	1	-	-	-	125
2022	계	25	20	2	3	-	-	-
	미 탈 각	1	-	-	1	-	-	-
	탈 각	24	20	2	2	-	-	-

2. 단기 임산물

□ 금액

(단위 : 천\$)

구 분		계	미국	싱가포르	몽골	카타르	마카오	기타
2018	계	542	252	-	-	5	-	285
	미 탈 각	20	1	-	-	-	-	19
	탈 각	522	251	-	-	5	-	266
2019	계	390	46	-	-	7	-	337
	미 탈 각	15	2	-	-	-	-	13
	탈 각	375	45	-	-	7	-	323
2020	계	217	-	31	8	30	-	148
	미 탈 각	7	-	-	4	-	-	3
	탈 각	210	-	31	4	30	-	145
2021	계	786	128	15	11	-	-	632
	미 탈 각	60	33	-	11	-	-	16
	탈 각	725	95	15	-	-	-	615
2022	계	180	115	29	25	5	3	3
	미 탈 각	15	-	-	11	-	3	1
	탈 각	164	115	29	14	5	-	1

V. 품목별 수출입 현황

■ 수입

□ 수량

(단위 : 톤)

구 분		계	미국	사하라인민 아랍공화국	스페인	이스라엘	이탈리아	기타
2018	계	23,752	23,734	9	5	-	4	-
	미 탈 각	47	45	1	1	-	-	-
	탈 각	23,704	23,689	8	4	-	4	-1
2019	계	26,053	25,907	27	7	2	2	108
	미 탈 각	2	-	-	2	-	-	-
	탈 각	26,051	25,907	27	5	2	2	108
2020	계	27,125	27,097	11	10	5	2	-
	미 탈 각	1	-	-	1	-	-	-
	탈 각	27,123	27,097	11	9	5	2	-1
2021	계	37,990	37,936	32	19	1	2	-
	미 탈 각	-	-	-	-	-	-	-
	탈 각	37,989	37,936	32	19	1	2	-1
2022	계	24,869	24,810	37	13	5	3	1
	미 탈 각	-	-	-	-	-	-	-
	탈 각	24,869	24,810	37	13	5	3	1

2. 단기 임산물

□ 금액

(단위 : 천\$)

구 분		계	미국	사하라인민 아랍공화국	스페인	이스라엘	이탈리아	기타
2018	계	164,987	164,738	139	47	-	62	1
	미 탈 각	365	334	21	10	-	-	-
	탈 각	164,622	164,404	118	37	-	62	1
2019	계	178,251	176,931	417	64	29	34	776
	미 탈 각	23	2	-	21	-	-	-
	탈 각	178,229	176,929	417	44	29	34	776
2020	계	166,741	166,343	158	107	99	33	1
	미 탈 각	17	1	-	12	3	-	1
	탈 각	166,724	166,342	158	95	95	33	1
2021	계	182,203	181,448	498	203	25	26	3
	미 탈 각	7	2	-	1	3	-	1
	탈 각	182,196	181,445	498	202	22	26	3
2022	계	143,116	142,253	562	138	113	42	8
	미 탈 각	11	7	-	-	4	-	-
	탈 각	143,106	142,246	562	138	109	42	9

V. 품목별 수출입 현황

(15) 조경수

■ 수량

□ 수출

(단위 : 톤)

국명	2018	2019	2020	2021	2022
합계	992	2,187	1,252	822	663
일본	112	68	42	40	40
중국	859	2,094	1,067	780	555
대만	16	17	138	-	64
미국	-	-	-	-	-
키르기스스탄	-	-	-	1	2
베트남	-	4	-	-	-
우즈베키스탄	-	3	-	1	-
기타	5	1	5	-	2

□ 수입

(단위 : 톤)

국명	2018	2019	2020	2021	2022
합계	4,720	3,417	2,908	3,038	2,553
네델란드	184	253	618	871	1,039
중국	2,820	1,808	1,068	947	783
인도네시아	718	529	533	618	325
우간다	3	3	3	4	5
태국	228	66	36	63	36
케냐	2	2	2	2	4
코스타리카	592	533	515	365	253
베트남	18	29	36	45	48
일본	43	39	29	23	16
프랑스	8	8	7	9	9
미국	5	3	3	4	8
기타	99	144	58	87	27

2. 단기 임산물

■ 금액

□ 수출

(단위 : 천\$)

국 명	2018	2019	2020	2021	2022
합 계	1,582	1,651	1,607	1,274	1,135
일 본	856	692	548	547	496
중 국	591	635	824	653	384
대 만	12	10	144	-	86
미 국	16	-	8	26	57
키르기스스탄	-	-	-	10	48
베 트 남	-	7	-	-	26
우즈베키스탄	-	147	-	12	20
기 타	107	160	83	26	18

□ 수입

(단위 : 천\$)

국 명	2018	2019	2020	2021	2022
합 계	12,012	8,998	9,329	10,994	11,510
네 델 란 드	2,015	1,625	2,932	3,888	5,145
중 국	4,341	2,804	2,033	2,766	2,748
인도네시아	639	554	616	705	527
우 간 다	448	366	434	384	376
태 국	1,489	541	263	274	371
케 냐	395	452	428	375	339
코스타리카	729	776	733	551	318
베 트 남	281	151	389	262	308
일 본	378	485	450	385	233
프 랑 스	153	132	129	168	181
미 국	147	106	93	152	155
기 타	997	1,006	829	1,084	809

V. 품목별 수출입 현황

(16) 분재

■ 수출

□ 수량

(단위 : 톤)

구 분		계	네덜란드	독일	이탈리아	일본	기타
2018	계	33	5	16	5	-	7
	소 나 무	-	-	-	-	-	-
	단풍나무	-	-	-	-	-	-
	소사나무	-	-	-	-	-	-
	느티나무	-	-	-	-	-	-
	기 타	33	-	-	-	-	33
2019	계	27	6	5	10	-	6
	소 나 무	-	-	-	-	-	-
	단풍나무	-	-	-	-	-	-
	소사나무	-	-	-	-	-	-
	느티나무	-	-	-	-	-	-
	기 타	27	-	-	-	-	27
2020	계	27	12	5	7	-	3
	소 나 무	-	-	-	-	-	-
	단풍나무	-	-	-	-	-	-
	소사나무	-	-	-	-	-	-
	느티나무	-	-	-	-	-	-
	기 타	27	-	-	-	-	27
2021	계	7	-	3	4	-	-
	소 나 무	-	-	-	-	-	-
	단풍나무	-	-	-	-	-	-
	소사나무	-	-	-	-	-	-
	느티나무	-	-	-	-	-	-
	기 타	7	-	-	-	-	7
2022	계	27	13	4	10	-	-
	소 나 무	-	-	-	-	-	-
	단풍나무	-	-	-	-	-	-
	소사나무	-	-	-	-	-	-
	느티나무	-	-	-	-	-	-
	기 타	-	-	-	-	-	-

주) 상기 분재 품목은 2000년 신설.

2. 단기 임산물

□ 금액

(단위 : 천\$)

구 분		계	네덜란드	독일	이탈리아	일본	기타
2018	계	280	29	111	52	-	88
	소 나 무	-	-	-	-	-	-
	단풍나무	-	-	-	-	-	-
	소사나무	15	-	-	-	-	15
	느티나무	-	-	-	-	-	-
	기 타	265	-	-	-	-	265
2019	계	321	47	42	171	-	61
	소 나 무	-	-	-	-	-	-
	단풍나무	-	-	-	-	-	-
	소사나무	-	-	-	-	-	-
	느티나무	-	-	-	-	-	-
	기 타	321	-	-	-	-	321
2020	계	318	125	32	129	-	32
	소 나 무	-	-	-	-	-	-
	단풍나무	-	-	-	-	-	-
	소사나무	-	-	-	-	-	-
	느티나무	-	-	-	-	-	-
	기 타	318	-	-	-	-	318
2021	계	115	-	50	65	-	-
	소 나 무	-	-	-	-	-	-
	단풍나무	-	-	-	-	-	-
	소사나무	-	-	-	-	-	-
	느티나무	-	-	-	-	-	-
	기 타	115	-	-	-	-	115
2022	계	442	237	125	78	1	1
	소 나 무	-	-	-	-	-	-
	단풍나무	-	-	-	-	-	-
	소사나무	-	-	-	-	-	-
	느티나무	-	-	-	-	-	-
	기 타	-	-	-	-	-	-

V. 품목별 수출입 현황

■ 수입

□ 수량

(단위 : 톤)

구 분		계	중국	네델란드	독일	인도네시아	일본	기타
2018	계	2	1	-	-	-	-	1
	소 나 무	-	-	-	-	-	-	-
	단풍나무	-	-	-	-	-	-	-
	소사나무	-	-	-	-	-	-	-
	느티나무	-	-	-	-	-	-	-
	기 타	2	1	-	-	-	-	1
2019	계	5	4	-	-	-	-	1
	소 나 무	-	-	-	-	-	-	-
	단풍나무	-	-	-	-	-	-	-
	소사나무	-	-	-	-	-	-	-
	느티나무	-	-	-	-	-	-	-
	기 타	5	4	-	-	-	-	1
2020	계	21	11	4	-	-	6	-
	소 나 무	-	-	-	-	-	-	-
	단풍나무	-	-	-	-	-	-	-
	소사나무	-	-	-	-	-	-	-
	느티나무	-	-	-	-	-	-	-
	기 타	21	11	4	-	-	6	-
2021	계	17	14	2	-	-	-	1
	소 나 무	-	-	-	-	-	-	-
	단풍나무	-	-	-	-	-	-	-
	소사나무	-	-	-	-	-	-	-
	느티나무	-	-	-	-	-	-	-
	기 타	17	14	2	-	-	-	1
2022	계	119	100	9	-	10	-	-
	소 나 무	-	-	-	-	-	-	-
	단풍나무	-	-	-	-	-	-	-
	소사나무	-	-	-	-	-	-	-
	느티나무	-	-	-	-	-	-	-
	기 타	-	-	-	-	-	-	-

주) 분재 품목은 2000년 신설.

2. 단기 임산물

□ 금액

(단위 : 천\$)

구 분		계	중국	네델란드	독일	인도네시아	일본	기타
2018	계	17	4	-	-	-	2	11
	소 나 무	-	-	-	-	-	-	-
	단풍나무	-	-	-	-	-	-	-
	소사나무	-	-	-	-	-	-	-
	느티나무	-	-	-	-	-	-	-
	기 타	17	4	-	-	-	2	11
2019	계	74	55	1	17	-	1	-
	소 나 무	-	-	-	-	-	-	-
	단풍나무	5	-	-	5	-	-	-
	소사나무	5	-	-	-	-	-	5
	느티나무	-	-	-	-	-	-	-
	기 타	64	55	1	7	-	1	-
2020	계	64	26	14	11-	-	10	3
	소 나 무	-	-	-	-	-	-	-
	단풍나무	2	-	-	2	-	-	-
	소사나무	-	-	-	-	-	-	-
	느티나무	-	-	-	-	-	-	-
	기 타	62	26	14	10	-	10	2
2021	계	51	24	16	2	-	-	9
	소 나 무	-	-	-	-	-	-	-
	단풍나무	2	-	2	-	-	-	-
	소사나무	-	-	-	-	-	-	-
	느티나무	-	-	-	-	-	-	-
	기 타	49	24	14	2	-	-	9
2022	계	248	195	36	6	6	4	1
	소 나 무	-	-	-	-	-	-	-
	단풍나무	2	-	-	-	-	-	2
	소사나무	-	-	-	-	-	-	-
	느티나무	-	-	-	-	-	-	-
	기 타	-	-	-	-	-	-	-

V. 품목별 수출입 현황

(17) 갈포벽지

▣ 수량

□ 수출

(단위 : 톤)

국명	2018	2019	2020	2021	2022
합계	541	488	392	528	457
미국	251	255	206	305	272
벨기에	69	54	46	61	46
영국	20	14	31	34	34
프랑스	14	15	13	19	29
캐나다	12	24	22	29	20
독일	8	9	8	10	8
기타	167	117	66	70	48

□ 수입

(단위 : 톤)

국명	2018	2019	2020	2021	2022
합계	51	50	13	20	16
홍콩	3	1	1	2	3
중국	16	5	5	6	8
스웨덴	-	1	1	2	2
영국	1	1	1	2	2
프랑스	-	-	-	1	-
이탈리아	-	2	2	2	-
독일	23	28	-	2	1
미국	5	2	1	1	-
기타	3	10	2	2	-

2. 단기 임산물

■ 금액

□ 수출

(단위 : 천\$)

국명	2018	2019	2020	2021	2022
합계	11,256	11,032	8,649	12,572	11,676
미국	6,182	6,630	5,384	8,279	7,811
벨기에	1,522	1,091	894	1,453	929
영국	471	370	514	615	831
프랑스	381	485	373	607	821
캐나다	235	428	427	636	453
독일	236	262	175	190	152
기타	2,229	1,766	882	792	679

□ 수입

(단위 : 천\$)

국명	2018	2019	2020	2021	2022
합계	914	724	531	927	755
홍콩	264	153	95	246	284
중국	256	94	128	148	142
스웨덴	12	17	37	78	98
영국	36	32	32	115	84
프랑스	16	48	54	122	41
이탈리아	29	33	28	26	29
독일	32	35	3	20	27
미국	202	96	37	40	-
기타	67	216	117	132	50

V. 품목별 수출입 현황

(18) 죽제 품

수량

수출

(단위 : 톤)

국 명	2018	2019	2020	2021	2022
합 계	8	14	6	6	1
파 라 과 이	-	-	-	-	-
오스트레일리아	-	-	-	-	-
미 국	-	1	1	-	-
홍 콩	-	-	-	-	-
캐 나 다	-	-	-	-	-
기 타	8	13	5	6	1

수입

(단위 : 톤)

국 명	2018	2019	2020	2021	2022
합 계	569	484	530	431	342
중 국	296	337	356	234	178
베 트 남	258	131	148	179	147
인도네시아	5	9	2	5	7
스 웨 덴	-	-	1	1	1
태 국	7	4	22	8	9
스 페 인	-	-	-	-	-
일 본	1	1	-	-	-
기 타	2	2	1	4	-

2. 단기 임산물

■ 금액

□ 수출

(단위 : 천\$)

국명	2018	2019	2020	2021	2022
합계	149	93	72	43	40
파라과이	-	-	-	-	21
오스트레일리아	1	-	-	-	9
미국	13	7	16	7	4
홍콩	87	1	8	3	2
캐나다	3	-	3	2	1
기타	45	85	45	31	3

□ 수입

(단위 : 천\$)

국명	2018	2019	2020	2021	2022
합계	2,657	2,927	3,394	3,144	2,646
중국	1,586	1,894	1,977	1,470	1,271
베트남	830	722	1,120	1,345	1,137
인도네시아	87	116	32	102	99
스웨덴	-	-	30	70	56
태국	41	30	92	66	49
스페인	7	38	81	35	11
일본	31	21	24	14	5
기타	75	106	38	42	18

V. 품목별 수출입 현황

(19) 등제품

수량

수출

(단위 : 톤)

국명	2018	2019	2020	2021	2022
합계	2	4	-	1	1
대만	-	-	-	-	-
싱가포르	-	-	-	-	-
이탈리아	-	-	-	-	-
홍콩	-	-	-	-	-
미국	-	-	-	1	-
일본	-	-	-	-	-
말레이시아	-	-	-	-	-
스페인	-	-	-	-	-
기타	2	4	-	-	1

수입

(단위 : 톤)

국명	2018	2019	2020	2021	2022
합계	1,656	1,580	1,601	1,575	1,241
인도네시아	1,419	1,362	1,265	1,234	1,022
중국	48	56	110	188	138
베트남	121	99	141	104	43
미얀마	40	43	65	36	23
이탈리아	-	1	-	-	-
필리핀	16	5	5	4	4
기타	12	14	15	9	11

2. 단기 임산물

■ 금액

□ 수출

(단위 : 천\$)

국명	2018	2019	2020	2021	2022
합계	34	26	71	35	20
대만	-	-	1	-	5
싱가포르	-	-	-	-	5
이탈리아	-	-	22	6	5
홍콩	-	-	-	1	1
미국	-	-	-	3	1
일본	-	2	47	1	1
말레이시아	-	-	-	-	1
스페인	-	-	-	-	-
기타	34	24	1	24	1

□ 수입

(단위 : 천\$)

국명	2018	2019	2020	2021	2022
합계	5,437	5,973	7,517	7,679	5,112
인도네시아	3,088	3,157	3,526	3,350	2,863
중국	577	594	914	1,627.13	971
베트남	939	932	1,757.42	1,957.98	730
미얀마	594	640	858	573	376
이탈리아	30	509	290	40	48
필리핀	114	44	41	38	45
기타	95	97	131	93	79

V. 품목별 수출입 현황

(20) 로진

■ 수량

□ 수출

(단위 : 톤)

국명	2018	2019	2020	2021	2022
합계	199	86	215	22	11
대만	-	-	-	-	-
중국	7	42	138	1	4
필리핀	-	-	3	9	4
방글라데시	-	-	3	5	3
태국	-	-	-	-	-
기타	192	44	71	7	-

□ 수입

(단위 : 톤)

국명	2018	2019	2020	2021	2022
합계	19,409	15,779	18,506	15,384	12,389
중국	8,194	5,859	5,204	4,335	4,533
베트남	7,127	5,674	7,454	4,620	3,731
인도네시아	2,452	2,623	3,998	3,544	2,511
미국	1,417	1,162	1,636	2,153	1,388
포르투갈	86	168	141	113	124
일본	14	16	15	12	22
브라질	97	172	55	591	71
프랑스	-	-	-	-	1
기타	22	105	3	16	8

2. 단기 임산물

■ 금액

□ 수출

(단위 : 천\$)

국명	2018	2019	2020	2021	2022
합계	333	240	295	93	70
대만	-	-	10	23	31
중국	34	90	181	8	15
필리핀	-	-	9	25	13
방글라데시	-	-	11	21	11
태국	-	-	-	-	-
기타	299	150	84	16	-

□ 수입

(단위 : 천\$)

국명	2018	2019	2020	2021	2022
합계	32,965	22,161	24,930	31,181	26,087
중국	16,098	9,614	8,067	11,453	11,036
베트남	10,577	6,650	9,739	9,268	6,808
인도네시아	3,036	2,783	4,076	5,609	3,830
미국	2,505	2,017	2,273	3,248	3,367
포르투갈	208	390	320	302	410
일본	229	250	262	200	308
브라질	146	213	66	925	157
프랑스	42	38	43	50	88
기타	124	206	84	126	83

V. 품목별 수출입 현황

(21) 수피류

수출

수량

(단위 : 톤)

구 분		계	일본							기타
2018	계	-	-							-
	저 피	-	-							-
	삼 아 피	-	-							-
	기 타	-	-							-
2019	계	-	-							-
	저 피	-	-							-
	삼 아 피	-	-							-
	기 타	-	-							-
2020	계	-	-							-
	저 피	-	-							-
	삼 아 피	-	-							-
	기 타	-	-							-
2021	계	-	-							-
	저 피	-	-							-
	삼 아 피	-	-							-
	기 타	-	-							-
2022	계	-	-							-
	저 피	-	-							-
	삼 아 피	-	-							-
	기 타	-	-							-

2. 단기 임산물

□ 금액

(단위 : 천\$)

구 분		계	일본						기타
2018	계	-	-						-
	저 피	-	-						-
	삼 아 피	-	-						-
	기 타	-	-						-
2019	계	-	-						-
	저 피	-	-						-
	삼 아 피	-	-						-
	기 타	-	-						-
2020	계	-	-						-
	저 피	-	-						-
	삼 아 피	-	-						-
	기 타	-	-						-
2021	계	-	-						-
	저 피	-	-						-
	삼 아 피	-	-						-
	기 타	-	-						-
2022	계	-	-						-
	저 피	-	-						-
	삼 아 피	-	-						-
	기 타	-	-						-

V. 품목별 수출입 현황

■ 수입

□ 수량

(단위 : 톤)

구 분	계	뉴질랜드	태국	베트남	중국	스위스	스와질랜드	독일	기타
2018	계	48	24	-	-	-	-	-	24
	저 피	-	-	-	-	-	-	-	-
	삼 아 피	-	-	-	-	-	-	-	-
	기 타	48	24	-	-	-	-	-	24
2019	계	93	63	11	-	-	-	-	19
	저 피	2	-	2	-	-	-	-	-
	삼 아 피	-	-	-	-	-	-	-	-
	기 타	91	63	9	-	-	-	-	19
2020	계	193	163	26	-	-	2	-	2
	저 피	1	-	1	-	-	-	-	-
	삼 아 피	-	-	-	-	-	-	-	-
	기 타	192	163	25	-	-	2	-	2
2021	계	193	153	12	-	5	2	-	21
	저 피	10	-	6	-	4	-	-	-
	삼 아 피	-	-	-	-	-	-	-	-
	기 타	183	153	6	-	1	2	-	21
2022	계	599	514	14	67	1	2	-	1
	저 피	12	-	12	-	-	-	-	-
	삼 아 피	-	-	-	-	-	-	-	-
	기 타	587	514	2	67	1	2	-	1

2. 단기 임산물

□ 금액

(단위 : 천\$)

구 분	계	뉴질랜드	태국	베트남	중국	스위스	스위질랜드	독일	기타
2018	계	47	14	-	-	-	-	-	33
	저 피	-	-	-	-	-	-	-	-
	삼 아 피	-	-	-	-	-	-	-	-
	기 타	47	14	-	-	-	-	-	33
2019	계	94	40	22	-	1	-	-	31
	저 피	21	-	21	-	-	-	-	-
	삼 아 피	-	-	-	-	-	-	-	-
	기 타	73	40	1	-	1	-	-	31
2020	계	137	104	24	-	-	2	-	7
	저 피	17	-	17	-	-	-	-	-
	삼 아 피	-	-	-	-	-	-	-	-
	기 타	120	104	8	-	-	2	-	6
2021	계	273	109	94	-	56	1	-	13
	저 피	129	-	80	-	49	-	-	-
	삼 아 피	-	-	-	-	-	-	-	-
	기 타	144	109	14	-	7	1	-	13
2022	계	602	410	159	22	8	2	-	1
	저 피	153	-	153	-	-	-	-	-
	삼 아 피	-	-	-	-	-	-	-	-
	기 타	448	410	6	22	8	2	-	-

V. 품목별 수출입 현황

(22) 새털

▣ 수량

□ 수출

(단위 : 톤)

국명	2018	2019	2020	2021	2022
합계	8,487	7,592	7,623	5,513	6,983
대만	4,820	4,374	4,727	4,804	6,109
베트남	2,870	934	802	402	379
인도네시아	37	12	6	10	16
중국	751	2,256	2,075	277	466
이탈리아	-	-	-	-	5
미얀마	10	16	14	9	7
헝가리	-	-	-	-	1
기타	-1	-	-1	11	-

□ 수입

(단위 : 톤)

국명	2018	2019	2020	2021	2022
합계	1,011	843	1,006	922	855
중국	537	283	424	468	445
대만	356	335	420	212	172
독일	79	100	51	116	63
이탈리아	-	3	7	13	21
헝가리	6	20	33	28	14
베트남	24	4	16	15	63
폴란드	8	8	8	14	8
캐나다	-	-	-	-	56
미국	-	-	-	-	14
남아프리카공화국	-	-	-	-	-
기타	1	90	47	56	-1

2. 단기 임산물

■ 금액

□ 수출

(단위 : 천\$)

국명	2018	2019	2020	2021	2022
합계	60,596	55,789	39,819	34,794	36,106
대만	36,894	30,758	27,521	26,761	26,737
베트남	15,203	12,406	6,827	5,877	5,570
인도네시아	2,155	726	218	466	1,553
중국	5,670	10,630	4,469	985	1,085
이탈리아	-	-	-	-	556
미얀마	674	1,268	784	572	543
헝가리	-	-	-	-	61
기타	-	1	-	133	1

□ 수입

(단위 : 천\$)

국명	2018	2019	2020	2021	2022
합계	43,534	37,689	40,878	36,601	35,817
중국	21,538	11,461	15,464	18,503	20,082
대만	16,973	17,271	19,836	8,599	7,866
독일	2,579	4,038	1,474	3,150	2,476
이탈리아	4	218	429	961	1,952
헝가리	570	2,140	1,444	2,666	1,470
베트남	846	186	882	905	1,018
폴란드	837	760	845	1,523	626
캐나다	-	-	-	-	201
미국	-	-	8	11	69
남아프리카공화국	35	67	56	68	37
기타	152	1,548	440	215	20

V. 품목별 수출입 현황

3. 석재류

1) 총괄

수량

수출

(단위 : 톤)

국명	2018	2019	2020	2021	2022
합계	83,582	109,969	68,814	63,482	55,290
미국	4,994	6,249	5,237	9,219	7,325
대만	3,749	91	246	406	430
중국	52,383	90,226	56,000	48,185	40,935
베트남	893	1,257	1,234	1,146	1,282
기타	21,563	12,146	6,097	4,526	5,318

수입

(단위 : 톤)

국명	2018	2019	2020	2021	2022
합계	3,578,488	3,069,094	2,709,741	2,785,336	2,783,922
중국	3,129,112	2,603,240	2,205,043	2,123,882	2,089,873
베트남	274,726	268,149	282,678	315,560	280,133
이집트	37,772	77,799	115,781	225,228	277,824
일본	2,982	2,277	1,473	1,680	1,839
이탈리아	16,975	14,348	11,305	10,750	11,586
오만	21,854	20,244	13,520	22,129	32,553
인도네시아	11,587	11,188	9,005	7,603	6,853
인도	25,575	23,776	25,612	24,556	23,702
폴란드	193	152	302	370	322
미국	4,723	2,892	4,820	3,987	4,374
기타	52,989	45,029	40,202	49,591	54,863

3. 석 재 류

■ 금액

□ 수출

(단위 : 천\$)

국 명	2018	2019	2020	2021	2022
합 계	158,209	131,502	129,615	155,375	211,893
미 국	61,848	52,404	62,429	85,859	89,771
대 만	18,671	9,870	2,375	12,811	49,518
중 국	23,464	27,818	30,234	24,433	39,666
베 트 남	15,065	7,419	6,846	7,804	8,078
기 타	39,161	33,991	27,731	24,468	24,860

□ 수입

(단위 : 천\$)

국 명	2018	2019	2020	2021	2022
합 계	1,116,539	935,148	825,986	945,129	978,968
중 국	909,857	740,924	650,117	713,985	724,128
베 트 남	36,673	35,998	34,367	45,280	46,219
이 집 트	7,063	12,789	16,401	30,699	36,666
일 본	31,132	29,842	23,474	32,227	30,232
이 탈 리 아	19,343	18,211	14,293	18,619	28,807
오 만	11,518	11,312	6,200	14,122	19,811
인 도 네 시 아	11,457	14,253	12,568	11,985	12,085
인 도	9,608	9,654	10,126	10,446	10,650
폴 란 드	4,326	3,722	9,325	12,528	9,115
미 국	20,951	13,189	7,127	7,543	8,641
기 타	54,611	45,254	41,988	47,695	52,614

V. 품목별 수출입 현황

(1) 원석

▣ 수량

□ 수출

(단위 : 톤)

국명	2018	2019	2020	2021	2022
합계	74,995	80,502	46,630	52,661	44,979
중국	51,519	69,806	42,005	46,080	40,344
일본	19,422	9,807	3,618	2,359	3,010
베트남	231	725	748	746	735
미국	19	30	30	3,098	526
기타	3,804	134	229	378	364

□ 수입

(단위 : 톤)

국명	2018	2019	2020	2021	2022
합계	65,054	53,872	41,950	40,947	37,118
중국	54,512	44,983	34,021	34,119	29,371
그리스	-	-	-	-	963
이탈리아	1,079	206	558	790	1,050
인도	6,147	4,431	3,631	2,966	1,866
미국	1,746	38	1,862	339	457
오만	-	-	-	-	336
베트남	600	584	90	1,085	1,419
프랑스	10	-	-	-	315
인도네시아	259	557	425	1,073.70	494
캐나다	-	54	27	134	157
기타	701	3,019	1,336	440	690

3. 석 재 류

■ 금액

□ 수출

(단위 : 천\$)

국 명	2018	2019	2020	2021	2022
합 계	9,983	7,939	4,266	4,557	3,814
중 국	5,271	5,767	3,345	3,170	2,797
일 본	3,793	1,779	565	327	409
베 트 남	105	311	264	271	319
미 국	10	32	8	626	138
기 타	804	50	84	163	151

□ 수입

(단위 : 천\$)

국 명	2018	2019	2020	2021	2022
합 계	9,686	6,454	6,363	6,460	7,544
중 국	7,054	4,808	3,997	4,995	4,519
그 리 스	-	-	-	-	1,123
이 탈 리 아	308	55	162	249	386
인 도	1,124	741	600	547	365
미 국	750	18	1,137	122	322
오 만	-	-	-	-	200
베 트 남	66	62	9	120	173
프 랑 스	14	-	-	-	112
인 도 네 시 아	48	109	76	216	100
캐 나 다	-	15	12	59	88
기 타	322	646	370	152	156

V. 품목별 수출입 현황

(2) 가공석

▣ 수량

□ 수출

(단위 : 톤)

국명	2018	2019	2020	2021	2022
합계	8,587	29,467	22,184	10,821	10,311
미국	4,974	6,218	5,207	6,121	6,799
대만	29	64	244	314	275
중국	864	20,420	13,996	2,105	590
베트남	662	532	487	400	547
인도	168	35	26	103	72
태국	236	176	110	97	166
기타	1,654	2,022	2,114	1,681	1,862

□ 수입

(단위 : 톤)

국명	2018	2019	2020	2021	2022
합계	3,513,434	3,015,222	2,667,791	2,744,389	2,746,804
중국	3,074,600	2,558,257	2,171,022	2,089,763	2,060,502
베트남	274,126	267,565	282,588	314,476	278,714
이집트	37,772	77,754	115,702	225,227	277,824
일본	2,946	2,256	1,460	1,680	1,839
이탈리아	15,896	14,142	10,747	9,960	10,536
오만	21,854	20,244	13,520	22,129	32,217
인도네시아	11,328	10,632	8,580	6,529	6,359
인도	19,428	19,345	21,981	21,590	21,836
폴란드	193	152	302	370	322
터키	5,620	5,245	6,786	11,259	15,330
기타	49,671	39,630	35,103	41,406	41,325

3. 석 재 류

■ 금액

□ 수출

(단위 : 천\$)

국 명	2018	2019	2020	2021	2022
합 계	148,226	123,563	125,348	150,818	208,078
미 국	61,838	52,371	62,421	85,233	89,633
대 만	17,929	9,867	2,368	12,779	49,487
중 국	18,193	22,050	26,889	21,263	36,869
베 트 남	14,961	7,108	6,582	7,533	7,759
인 도	2,964	2,064	1,702	3,304	3,649
태 국	2,445	2,703	1,877	2,595	2,524
기 타	29,896	27,400	23,509	18,111	18,157

□ 수입

(단위 : 천\$)

국 명	2018	2019	2020	2021	2022
합 계	1,106,852	928,694	819,623	938,669	971,424
중 국	902,803	736,116	646,120	708,991	719,608
베 트 남	36,607	35,936	34,358	45,160	46,046
이 집 트	7,063	12,780	16,379	30,699	36,666
일 본	31,109	29,827	23,470	32,227	30,231
이 탈 리 아	19,036	18,155	14,130	18,370	28,421
오 만	11,518	11,312	6,200	14,122	19,611
인 도 네 시 아	11,409	14,144	12,492	11,769	11,986
인 도	8,483	8,913	9,526	9,899	10,286
폴 란 드	4,326	3,722	9,325	12,528	9,115
터 키	4,382	3,472	4,080	7,083	8,375
기 타	70,116	54,317	43,543	47,821	51,079



VI. 수입관세 징수 현황

- 1. 품목별 233
- 2. HSK 10단위별 234

VI. 수입관세 징수 현황

1. 품목별

구	분	수입액(천\$)					관세징수액(백만원)				
		2018	2019	2020	2021	2022	2018	2019	2020	2021	2022
계		5,219,822	4,447,582	4,200,591	5,221,371	5,187,718	249,052	214,250	205,999	233,848	235,519
목 재 류	소 계	3,807,432	3,094,481	2,946,777	3,811,682	3,860,560	120,202	97,919	93,865	109,742	105,978
	원 목	515,979	406,590	368,907	528,188	451,860	-	-	-	-	-
	제 재 목	724,652	626,527	575,831	852,301	679,622	14,109	12,409	10,079	16,490	12,791
	합 관	897,209	705,756	716,859	837,127	778,032	62,009	46,949	47,527	48,833	45,355
	단 관	89,766	63,352	78,431	86,935	97,279	606	642	955	645	801
	파티클보드	257,669	173,951	166,849	272,654	237,410	16,353	11,866	11,312	18,402	17,381
	섬 유 관	92,570	76,190	55,324	71,002	74,519	6,638	5,809	4,086	4,651	5,471
	성 형 목 재	189,415	168,918	159,440	166,625	134,886	4,781	4,686	4,243	4,465	3,851
	칩	622,110	472,534	429,966	554,059	871,449	300	334	462	543	2,398
	목 탄	125,425	113,697	94,288	88,874	120,301	695	610	147	64	281
	기 타	292,637	286,966	300,882	353,917	415,202	14,711	14,614	15,054	15,649	17,649
석 재 류	소 계	776,881	617,155	533,990	601,167	615,704	65,931	55,019	47,669	49,901	56,563
	원 석	9,686	6,454	6,363	6,460	5,497	213	132	95	89	56
	가 공 석	767,195	610,701	527,627	594,707	610,208	65,719	54,887	47,574	49,812	56,507
단 기 임 산 물	소 계	635,509	735,946	719,824	808,522	711,454	62,919	61,312	64,465	74,205	72,978
	로 진	32,965	22,161	24,930	31,181	26,087	752	426	292	387	245
	표 고	43,454	37,885	34,314	37,713	36,587	7,847	8,291	7,675	7,410	8,973
	고 사 리	15,614	8,902	7,516	8,874	10,966	4,619	2,694	2,347	2,728	3,844
	아 몬 드	164,645	178,117	166,741	182,470	143,116	34	55	38	66	84
	벽 지	914	581	531	927	755	-	-	-	-	-
	기 타	377,917	488,300	485,792	547,357	493,943	49,667	49,846	54,113	63,614	59,832

※ 관세징수액은수입액*관세율금액으로실제관세징수액과는차이가있을수있음
(수입신고단위로관세금액이부과되어각각의품목에대해서는파악할수없음)

VI. 수입관세 징수 현황

2. HSK 10단위 별

HSK	품목명	수입액(천\$)	관세액(백만원)
계		5,187,718	235,519
106320000	앵무류[패럿류(parrots) · 패러키트류(parakeets) · 금강앵무류 · 유황앵무류를 포함한다]	310	0
505100000	솜털과 충전재용 깃털	35,780	695
505909000	기타(새의 깃털이나 솜털이 붙은 가죽과 그 부분, 깃털과 그 부분, 새의 솜털, 새의 깃털이나 그부분의 가루와 웨이스트(waste))	37	2
602100000	뿌리가 없는 껌꽃이용 가지와 접붙임용 가지	2,412	180
602209000	기타(수목과 관목)	552	41
602300000	철쭉과 진달래속의 식물(접목했는지에 상관없다)	32	3
602902010	분재용	248	11
602902021	단풍나무	219	21
602902029	기타	4	0
602902090	기타	2,487	48
602909010	목단	494	39
602909090	기타(그 밖의 살아 있는 식물 · 껌꽃이용 가지 · 접붙임용 가지, 버섯의 종균)	5,309	166
604201000	이끼와 지의(신선)	316	0
604202000	식물의 잎	12	0
604901000	이끼와 지의(地衣)	2,832	85
604909000	기타	2,432	101
706903000	더덕	4,361	1,529
706904000	도라지	33,814	7,078
709540000	표고버섯(Lentinus edodes)	16,075	1,446
709550000	송이버섯(Tricholoma matsutake, Tricholoma magnivelare, Tricholoma anatolicum, Tricholoma dulciolens, Tricholoma caligatum)	1,625	672
709560000	송로버섯[튜버(Tuber) 속]	2,807	68
709991000	고사리	2	1
710805000	고사리	293	114
710806000	송이버섯	7,050	2,271
710808020	고려영경귀(곤드레)	22	8
710809090	기타(냉동)	49,372	15,034

2. HSK 10단위별

HSK	품목명	수입액(천\$)	관세액(백만원)
711591000	송로(松露)		0
711903000	죽순	87	30
711905010	고사리		0
712320000	목이버섯[오리쿨라리아(Auricularia)속]	7,214	1,598
712340000	표고버섯(Lentinus edodes)	11,368	5,166
712391010	송이버섯	3	1
712392000	송로(松露)	174	54
712902010	고사리	10,671	3,729
712902094	고비		0
712902095	더덕	24	9
712902096	취(참취, 개미취, 곰취, 미역취)	845	332
712902097	고려영경취(곤드레)	148	58
714901090	기타	955	133
802110000	껍데기를 벗기지 않은 것	11	1
802120000	껍데기를 벗긴 것	143,106	83
802210000	껍데기를 벗기지 않은 것	292	8
802220000	껍데기를 벗긴 것	4,310	9
802310000	껍데기를 벗기지 않은 것	1,840	267
802320000	껍데기를 벗긴 것	90,402	491
802410000	껍데기를 벗기지 않은 것	4,472	4,740
802420000	껍데기를 벗긴 것	1	3
802510000	껍데기를 벗기지 않은 것	8,701	13
802520000	껍데기를 벗긴 것	5,220	68
802700000	콜라 너트(kola nut)[콜라(Cola)속]	1	0
802800000	빈랑자(areca nut)	154	1
802910000	잣(껍데기를 벗기지 않은 것)	2	12
802920000	잣(껍데기를 벗긴 것)	273	960
802991010	껍데기를 벗기지 않은 것	35	14
802991020	껍데기를 벗긴 것	1	0
802999000	기타	14,597	24
810903000	대추	1	6
811901000	밤	10,496	4,054

VI. 수입관세 징수 현황

HSK	품목명	수입액(천\$)	관세액(백만원)
811902000	대추	43	16
811903000	잣	1,118	433
813401000	감	1,638	1,007
813402000	대추	772	1,963
1106201000	취뿌리의 것(사과·뿌리나 껍질의 것)	157	9
1106209000	기타(사과·뿌리나 껍질의 것)	3,789	18
1209991010	참나무	3	0
1209991090	기타	310	0
1209994000	잔디 종자	2,710	0
1211201110	산양삼(山養蔘)	106	317
1211201311	분삼		2
1211201319	기타	1	9
1211901500	두충(杜冲)	513	33
1211901950	초피(椒皮)	213	11
1211901960	건조한 도라지	1,388	145
1211901970	구기자	1,760	182
1211901980	오미자	1,464	156
1211909090	기타	441	6
1301901000	올레오레진	110	0
1301909000	기타(락(lac),천연 검·수지·검 수지·올레오레진)	4,404	22
1302193000	생칠(生漆)	373	29
1401102000	청환죽	1,288	132
1401109000	기타(대나무)	1,777	112
1401200000	등나무	293	10
1401900000	기타	159	4
1404901000	조각용 종자·껍질·너트(예: 상아야자)	25	1
1404902010	닥나무나 꾸지나무(paper mulberry) 껍질	153	0
1404902090	기타	448	0
1404903090	기타	353	1
1404904000	충전용으로 주로 사용되는 식물성 재료[예: 케이폭(kapok)·식물성 헤어·거머리말][층상(層狀)으로 한 것인지 또는 지지물을 사용했는지에 상관없다]	93	2

2. HSK 10단위별

HSK	품목명	수입액(천\$)	관세액(백만원)
1404906010	오배자(五倍子)	14	0
1404906020	아몬드 껍질(almond hull)	10,308	0
1404906090	기타	253	1
1404909000	기타	97,949	481
2003901000	표고버섯	9,143	2,361
2003902000	송이버섯		0
2003903000	송로(松露)	224	3
2005910000	죽순	7,473	899
2006001000	마롱 글라세(marrons glacés)		0
2006009020	죽순	2	0
2008191000	밤	18,888	11,737
2008994000	소금에 절인 초피		0
2106909060	도토리 가루	122	7
2208702000	오가피주	3	1
2308001000	도토리	12,593	496
2308002000	마로니에 열매		0
2514001000	가공하지 않은 것이나 거칠게 다듬은 것	57	1
2514009000	기타	293	2
2516110000	가공하지 않은 것이나 거칠게 다듬은 것	527	6
2516120000	툽질이나 그 밖의 방법으로 단순히 절단하여 직사각형(정사각형을 포함한다)의 블록 모양이나 슬래브 모양으로 한 것	433	3
2516201000	가공하지 않은 것이나 거칠게 다듬은 것	41	0
2516209000	툽질이나 그 밖의 방법으로 단순히 절단하여 직사각형(정사각형을 포함한다)의 블록 모양이나 슬래브 모양으로 한 것	246	9
2516901000	가공하지 않은 것이나 거칠게 다듬은 것	1,812	15
2516909000	기타	429	6
2517491000	현무암으로 만든 것	1,000	7
2517492000	화강암으로 만든 것	344	2
2517499000	기타	314	4
3806101000	로진(rosin)	26,087	245
3807009010	목초액	36	2

VI. 수입관세 징수 현황

HSK	품목명	수입액(천\$)	관세액(백만원)
4401110000	침엽수류		0
4401120000	활엽수류	88	2
4401210000	침엽수류	779	1
4401221000	펄프 제조용	106,068	0
4401229000	기타	3,896	3
4401310000	목재 펠릿(pellet)	716,561	2,382
4401320000	목재 브리켓(briquette)	236	2
4401390000	기타	41,759	7
4401410000	톱밥	1,047	1
4401490000	기타	1,014	0
4402101000	성형 목탄(대나무로 만든것)	4,683	0
4402109000	기타(대나무로 만든것)	577	1
4402201000	성형 목탄(셀이나 너트로 만든것)	46	0
4402209000	기타(셀이나 너트로 만든것)	2,334	14
4402901010	구이용(성형목탄)	27,166	199
4402901090	기타(성형목탄)	7,984	9
4402909010	백탄	37,322	41
4402909090	기타	40,189	17
4403211000	적송	113	0
4403212000	라디에타소나무(radiata pine)	241,489	0
4403219000	기타	2,192	0
4403221000	적송	35	0
4403222000	라디에타소나무(radiata pine)	42,264	0
4403229000	기타	3,618	0
4403231000	전나무[아비에스(Abies)속]	844	0
4403232000	가문비나무[피세아(Picea)속]	21,461	0
4403241000	전나무[아비에스(Abies)속]	61	0
4403242000	가문비나무[피세아(Picea)속]	13,315	0
4403251000	삼나무	11,448	0
4403252010	더글러스퍼(Douglas fir)	11,114	0
4403252020	햄록(hemlock)	32,253	0
4403252090	기타	1,818	0

2. HSK 10단위별

HSK	품목명	수입액(천\$)	관세액(백만원)
4403254000	전나무류[아비에스(Abies)속을 제외한다]	245	0
4403255000	편백나무	3,785	0
4403259000	기타	4,262	0
4403261000	삼나무	2,244	0
4403262010	더글러스퍼(Douglas fir)	4,601	0
4403262020	헴록(hemlock)	15,124	0
4403262090	기타	320	0
4403265000	편백나무	87	0
4403269000	기타	740	0
4403493000	오쿠메(Okoumé) · 오베체(Obeche) · 사펠리(Sapelli) · 시포(Sipo) · 아까주다푸리케(Acajou d'Afrique) · 마코레(Makoré) · 이로코(Iroko)	261	0
4403499000	기타	12,711	0
4403910000	참나무[코커스(Quercus)속]	2,817	0
4403940000	너도밤나무[과구스(Fagus)속]의 것(그 밖의 것으로 한정한다)		0
4403950000	자작나무[베틀라(Betula)속]의 것(횡단면의 최소치수가 15 센티미터 이상인 것으로 한정한다)	18	0
4403960000	자작나무[베틀라(Betula)속]의 것(그 밖의 것으로 한정한다)	35	0
4403971000	포플러	406	0
4403972000	사시나무	1	0
4403980000	유칼립투스[유칼립투스(Eucalyptus)속]의 것	149	0
4403991020	흑단(ebony wood)		0
4403991040	물푸레나무	944	0
4403991050	호두나무	2,621	0
4403993030	단풍나무	1,661	0
4403993040	느릅나무	6	0
4403999000	기타	16,798	0
4404200000	활엽수류	731	11
4405000000	목모(wood wool)와 목분(wood flour)	10,487	5
4406120000	활엽수류	1,251	0
4406910000	침엽수류	1	0
4406920000	활엽수류	268	3

VI. 수입관세 징수 현황

HSK	품목명	수입액(천\$)	관세액(백만원)
4407111010	적송 방부처리한 것	708	0
4407111090	적송 기타	45,556	831
4407112000	라디에타소나무(radiata pine)	182,479	231
4407119000	기타	24,303	397
4407121000	전나무[아비에스(Abies)속]	14,286	520
4407122010	가문비나무 방부처리한 것	293	0
4407122090	가문비나무 기타	206,835	5,872
4407132000	난연처리한 것 에스.피.에프(S-P-F)[가문비나무(피세아(Picea)속),소나무(피누스(Pinus)속)와전나무(아비에스(Abies)속)]의것	659	0
4407139000	기타 에스.피.에프(S-P-F)[가문비나무(피세아(Picea)속),소나무(피누스(Pinus)속)와전나무(아비에스(Abies)속)]의것	23,705	0
4407140000	헴퍼(Hem-fir)[웨스턴 헴록(Western hemlock)(트수가 헤테로필라(Tsuga heterophylla))과 전나무(아비에스(Abies)속)]의 것	148	0
4407191000	삼나무	4,359	210
4407192010	더글러스피(Douglas fir)	149	4
4407192020	헴록(hemlock)	467	0
4407192090	기타	157	0
4407193000	전나무류[아비에스(Abies)속을 제외한다]	47,328	947
4407194000	낙엽송	921	59
4407195000	편백나무	6,759	408
4407199000	기타	16,709	64
4407210000	마호가니(Mahogany)[스웨테니아(Swietenia)속]	27	2
4407220000	비롤라(Virola) · 임부아(Imbua) · 발사(Balsa)	22	1
4407230000	티크(Teak)	266	4
4407250000	다크레드메란티(Dark Red Meranti) · 라이트레드메란티(Light Red Meranti) · 메란티바카우(Meranti Bakau)	817	53
4407260000	화이트라왕(White Lauan) · 화이트메란티(White Meranti) · 화이트세라야(White Seraya) · 옐로메란티(Yellow Meranti) · 아란(Alan)	460	31
4407270000	사펠리(Sapelli)		0
4407280000	이로코(Iroko)	19	1

2. HSK 10단위별

HSK	품목명	수입액(천\$)	관세액(백만원)
4407291000	케루잉(Keruing) · 라민(Ramin) · 카폴(Kapur) · 종콩(Jongkong) · 멜바우(Merbau) · 제루통(Jelutong) · 켈파스(Kempas)	926	59
4407293000	오꾸메(Okoumé) · 오베체(Obeche) · 시포(Sipo) · 아까주다푸리케(Acajou d'Afrique) · 마꼬레(Makoré) · 티아마(Tiama) · 만소니아(Mansonia) · 이롬바(Ilo mba) · 디벤투우(Dibétou) · 림바(Limba) · 아조베(Azobé)	3,766	248
4407299000	기타	21,643	795
4407910000	참나무[코커스(Quercus)속]	11,322	88
4407920000	너도밤나무[과구스(Fagus)속]	1,048	2
4407930000	단풍나무[아세르(Acer)속]	16,728	465
4407940000	체리나무[프루누스(Prunus)속]	418	0
4407950000	물푸레나무[프라시너스(Fraxinus)속]	6,812	25
4407960000	자작나무[베틀라(Betula)속]의 것	2,277	62
4407971000	포플러	281	9
4407972000	사시나무	201	9
4407991010	자단(rosewood)	107	6
4407991020	흑단(ebony wood)	326	21
4407991040	호두나무	7,713	6
4407993040	느릅나무	222	7
4407993060	피나무	230	2
4407994000	오동나무	5,307	158
4407999000	기타	22,864	1,196
4408106000	적층 목재를 평삭(平削)한 베니어용이나 그 밖의 이와 유사한 적층 목재용		0
4408109100	합판 제조용	26,396	289
4408109200	무늬목	152	0
4408109910	삼나무	108	1
4408109920	미송	10	0
4408109950	낙엽송	3	0
4408109960	가문비나무	260	0
4408109990	기타	58	2
4408313000	적층 목재를 평삭(平削)한 베니어용이나 그 밖의 이와 유사한 적층 목재용		0

VI. 수입관세 징수 현황

HSK	품목명	수입액(천\$)	관세액(백만원)
4408319012	무늬목	20	1
4408319022	무늬목	98	4
4408396000	적층 목재를 평삭(平削)한 베니어용이나 그 밖에 이와 유사한 적층 목재용	492	0
4408399011	합판 제조용	248	1
4408399012	무늬목	549	0
4408399021	합판 제조용	65	1
4408399022	무늬목	2	0
4408399029	기타		0
4408399031	합판 제조용	1,266	29
4408399032	무늬목	3	0
4408399039	기타	1	0
4408399049	기타	132	3
4408399059	기타		0
4408399091	합판 제조용	29,570	3
4408399092	무늬목	101	2
4408399099	기타	139	0
4408901000	적층 목재를 평삭(平削)한 베니어용이나 그 밖에 이와 유사한 적층 목재용	2,178	1
4408909150	합판 제조용	3,452	36
4408909160	무늬목	4,058	3
4408909191	자단(Rosewood)	71	0
4408909193	물푸레나무	370	0
4408909194	호두나무	96	0
4408909195	참나무	862	6
4408909199	기타	84	1
4408909370	합판 제조용	146	3
4408909380	무늬목	140	3
4408909391	사시나무	3	0
4408909392	포플러	62	2
4408909393	단풍나무	26	1
4408909395	자작나무	54	1
4408909396	피나무	110	1

2. HSK 10단위별

HSK	품목명	수입액(천\$)	관세액(백만원)
4408909420	무늬목	1	0
4408909490	기타	9,066	117
4408909910	합판 제조용	12,587	149
4408909920	무늬목	1,065	2
4408909990	기타	3,176	138
4409101000	사이딩(Siding) (침엽수류)	7,978	772
4409102000	플로어링(Flooring) (침엽수류)	106	4
4409109000	기타 (침엽수류)	25,391	1,370
4409210000	대나무로 만든 것	1,925	97
4409221000	사이딩(Siding) (열대산 목재의 것)	45	0
4409222000	바닥재	1,732	0
4409229000	기타	69,773	451
4409291000	사이딩(Siding) (활엽수류)	9	1
4409292000	바닥재	8,307	681
4409299000	기타	19,619	475
4410111000	가공하지 않은 것이나 연마가공 이상으로 가공하지 않은 것	200,972	16,459
4410112000	멜라민을 침투한 종이로 표면을 피복한 것	2,712	166
4410119000	기타	2,207	81
4410121000	가공하지 않은 것이나 연마가공 이상으로 가공하지 않은 것	19,851	324
4410129000	기타	11,425	336
4410191000	웨이퍼보드		0
4410199000	기타	35	3
4410900000	기타	208	11
4411121000	기계적 가공과 표면 피복을 모두 하지 않은 것	19,632	1,725
4411129000	기타	2,946	142
4411131000	기계적 가공과 표면 피복을 모두 하지 않은 것	7,857	651
4411139000	기타	11,656	159
4411141000	기계적 가공과 표면 피복을 모두 하지 않은 것	19,013	1,787
4411149010	마루판	422	30
4411149090	기타	1,270	82
4411921000	기계적 가공과 표면 피복을 모두 하지 않은 것	992	80

VI. 수입관세 징수 현황

HSK	품목명	수입액(천\$)	관세액(백만원)
4411929010	마루판	8,483	728
4411929090	기타	908	45
4411931000	기계적 가공과 표면 피복을 모두 하지 않은 것	50	0
4411939010	마루판	455	39
4411939090	기타	2	0
4411949000	기타	833	2
4412101010	두께가 6밀리미터 미만인 것	1	0
4412101020	두께가 6밀리미터 이상인 것	1,509	72
4412102000	마루판		0
4412109010	각 플라이가 6밀리미터 이하인 시트(sheet)만으로 구성된 것으로서 전체 두께가 6밀리미터 이상인 것	19	1
4412109090	기타	2	0
4412311000	두께가 3.2밀리미터 미만인 것	20,157	1,295
4412312010	적어도 한쪽 외면의 플라이(ply)가 이류의 국내주 제1호의 열대산 목재인 것	483	29
4412312090	기타	11,940	763
4412313000	두께가 4밀리미터 이상 6밀리미터 미만인 것	66,657	3,965
4412314011	적어도 한쪽 외면의 플라이(ply)가 이류의 국내주 제1호의 열대산 목재인 것	17,216	1,748
4412314019	기타	110,317	6,854
4412314021	적어도 한쪽 외면의 플라이(ply)가 이류의 국내주 제1호의 열대산 목재인 것	1,274	167
4412314029	기타	64,994	3,619
4412315010	적어도 한쪽 외면의 플라이(ply)가 이류의 국내주 제1호의 열대산 목재인 것	181	23
4412315090	기타	174,202	6,452
4412316010	적어도 한쪽 외면의 플라이(ply)가 이류의 국내주 제1호의 열대산 목재인 것	731	95
4412316090	기타	15,929	924
4412317010	적어도 한쪽 외면의 플라이(ply)가 이류의 국내주 제1호의 열대산 목재인 것	1,853	23
4412317090	기타	24,255	946
4412331000	두께가 3.2밀리미터 미만인 것	163	10
4412332000	두께가 3.2밀리미터 이상 4밀리미터 미만인 것	16	1
4412333000	두께가 4밀리미터 이상 6밀리미터 미만인 것	4,828	259
4412334010	두께가 6밀리미터 이상 8밀리미터 미만인 것	4,089	487

2. HSK 10단위별

HSK	품목명	수입액(천\$)	관세액(백만원)
4412334020	두께가 8밀리미터 이상 10밀리미터 미만인 것	25,309	2,151
4412335000	두께가 10밀리미터 이상 12밀리미터 미만인 것	4,654	376
4412336000	두께가 12밀리미터 이상 15밀리미터 미만인 것	23,674	1,799
4412337000	두께가 15밀리미터 이상인 것	32,250	3,088
4412341000	두께가 3.2밀리미터 미만인 것	204	10
4412343000	두께가 4밀리미터 이상 6밀리미터 미만인 것	1,575	7
4412344010	두께가 6밀리미터 이상 8밀리미터 미만인 것	3,822	98
4412344020	두께가 8밀리미터 이상 10밀리미터 미만인 것	1,382	36
4412345000	두께가 10밀리미터 이상 12밀리미터 미만인 것	22,376	942
4412346000	두께가 12밀리미터 이상 15밀리미터 미만인 것	633	20
4412347000	두께가 15밀리미터 이상인 것	2,640	1
4412391000	두께가 6밀리미터 미만인 것	4,272	177
4412399000	기타	26,794	671
4412411000	각 플라이가 6밀리미터 이하인 시트(sheet)만으로 구성된 것으로서 전체 두께가 6밀리미터 이상인 것	5,485	397
4412419000	기타	56	4
4412421000	각 플라이가 6밀리미터 이하인 시트(sheet)만으로 구성된 것으로서 전체 두께가 6밀리미터 이상인 것	21,852	2,271
4412429000	기타	375	18
4412491000	각 플라이가 6밀리미터 이하인 시트(sheet)만으로 구성된 것으로서 전체 두께가 6밀리미터 이상인 것	10,683	37
4412499000	기타	116	1
4412510000	적어도 한쪽 외면의 플라이(ply)가 열대산 목재인 것	14,922	1,008
4412520000	기타[적어도 한쪽 외면의 플라이(ply)가 활엽수 목재인 것으로 한정한다]	8,492	838
4412590000	기타[양쪽 외면의 플라이(ply)가 침엽수 목재인 것으로 한정한다]	950	91
4412911000	합판	707	19
4412919110	각 플라이가 6밀리미터 이하인 시트(sheet)만으로 구성된 것으로서 전체 두께가 6밀리미터 이상인 것	4,649	597
4412919190	기타	48	2
4412919910	각 플라이가 6밀리미터 이하인 시트(sheet)만으로 구성된 것으로서 전체 두께가 6밀리미터 이상인 것	1,554	97
4412919990	기타	96	6
4412921000	합판	2,399	263
4412929110	각 플라이가 6밀리미터 이하인 시트(sheet)만으로 구성된 것으로서 전체 두께가 6밀리미터 이상인 것	5,212	456

VI. 수입관세 징수 현황

HSK	품목명	수입액(천\$)	관세액(백만원)
4412929190	기타	85	9
4412929910	각 플라이가 6밀리미터 이하인 시트(sheet)만으로 구성된 것으로서 전체 두께가 6밀리미터 이상인 것	4,016	348
4412929990	기타	3,752	48
4412991000	합판	2,836	295
4412999110	각 플라이가 6밀리미터 이하인 시트(sheet)만으로 구성된 것으로서 전체 두께가 6밀리미터 이상인 것	1,554	143
4412999190	기타	1	0
4412999910	각 플라이가 6밀리미터 이하인 시트(sheet)만으로 구성된 것으로서 전체 두께가 6밀리미터 이상인 것	16,134	1,224
4412999990	기타	1,666	77
4413000000	고밀도화 목재[블록 모양·플레이트(plate) 모양·스트립(strip) 모양·프로파일(profile) 모양인 것으로 한정한다]	4,119	114
4414100000	열대산 목재로 만든 것	180	6
4414900000	기타	6,812	379
4415100000	케이스·상자·크레이트(crate)·드럼과 이와 유사한 포장용기, 케이블드럼	47,896	4,253
4415200000	팰릿(pallet)·박스팰릿(box pallet)·그 밖의 깔판류, 나무로 만든 팰릿칼러(pallet collar)	15,148	626
4416000000	목재로 만든 통·배럴(barrel)·배트(vat)·텀(tub)·그 밖의 용기와 이들의 부분품(통재와 준재를 포함한다)	1,432	36
4417000000	목재로 만든 공구·공구의 몸체·공구의 손잡이·비나 브러시의 몸체와 손잡이·목재로 만든 신발의 골	4,898	201
4418110000	열대산 목재로 만든 것	2	0
4418190000	기타	1,973	63
4418210000	열대산 목재로 만든 것	1,260	0
4418290000	기타	9,103	145
4418300000	기둥과 들보(소호 제4418.81호부터 제4418.89호까지의 물품을 제외한다)	652	29
4418400000	콘크리트 구조물 작업용 거푸집널	430	38
4418500000	지붕을 이는 판자	324	14
4418731000	파케이패널(parquet panel)	2	0
4418739000	기타	104	2
4418741000	파케이패널(parquet panel)	1,049	1
4418749000	기타	246	5
4418751000	파케이패널(parquet panel)	21,570	762

2. HSK 10단위별

HSK	품목명	수입액(천\$)	관세액(백만원)
4418759000	기타	4,076	132
4418791000	파케이패널(parquet panel)	1,246	56
4418799000	기타	2,082	52
4418810000	집성재[글루램(glulam)]	5,666	258
4418820000	직교집성판[씨엘티(CLT)나 엑스-램(X-lam)]	805	77
4418830000	아이빔(I beam)	26	2
4418890000	기타	14	1
4418910000	대나무로 만든 것	56	6
4418920000	셀룰러우드패널	659	0
4418992000	집성판	30,110	329
4418999000	기타(기타)	9,299	209
4419110000	목재로 만든 식탁용품과 주방용품 빵도마, 도마 및 이와 유사한 판	1,574	78
4419120000	목재로 만든 식탁용품과 주방용품 젓가락	11,180	537
4419190000	목재로 만든 식탁용품과 주방용품 기타	5,801	301
4419201000	열대산 목재로 만든것 빵도마, 도마 및 이와 유사한 판	517	15
4419202000	열대산 목재로 만든것 대접(공기)	85	1
4419203000	열대산 목재로 만든것 젓가락	12	0
4419209000	열대산 목재로 만든것 기타	329	13
4419901000	기타 빵도마, 도마 및 이와 유사한 판	11,190	212
4419902000	기타 대접(공기)	774	6
4419903000	기타 젓가락	26,417	1,202
4419909000	기타	30,888	771
4420110000	열대산 목재로 만든 것	124	3
4420190000	기타	2,878	175
4420902000	철기제품(나전철기 제품을 포함한다)	5,352	273
4420909010	담배용 상자와 신변장식용품용 상자	3,485	187
4420909020	제94류에 해당하지 않는 그 밖의 가구	11,442	785
4420909090	기타	4,107	243
4421100000	옷걸이	11,284	591
4421200000	관(棺)	9,072	448
4421913000	이썬시개	905	45

VI. 수입관세 징수 현황

HSK	품목명	수입액(천\$)	관세액(백만원)
4421915000	부채 · 핸드스크린(기계식이 아닌 것으로 한정한다) · 이들의 살과 자루(살 · 자루의 부분품을 포함한다)	469	28
4421919000	기타	5,809	284
4421991000	스폴 · 콧 · 보빈 · 재봉사 릴과 이와 유사한 것(선 반가공한 목재의 것으로 한정한다)	2,062	93
4421993000	이쑤시개	793	39
4421994000	포장용의 목재블록	2,284	65
4421995000	부채 · 핸드스크린(기계식이 아닌 것으로 한정한다) · 이들의 살과 자루(살 · 자루의 부분품을 포함한다)	894	62
4421999000	기타	81,490	3,382
4501100000	천연 코르크(cork)(가공하지 않은 것이나 단순히 가공한 것으로 한정한다)	246	15
4501900000	기타	905	15
4502000000	천연 코르크(cork)[외피를 제거한 것, 거칠게 각을 만든 것, 직사각형(정사각형을 포함한다)의 블록 모양 · 판 모양 · 시트(sheet) 모양 · 스트립(strip) 모양인 것으로 한정하고, 각이 예리한 마개용 블랭크(blank)를 포함한다]	1	0
4503100000	마개	342	4
4503900000	기타	398	19
4504100000	블록 · 판 · 시트(sheet) · 스트립(strip) · 타일(어떤 모양이라도 상관없다) · 솔리드실린더(solid cylinder)(디스크를 포함한다)	3,650	78
4504900000	기타	589	33
4602111000	바구니	1,514	50
4602119000	기타	1,132	59
4602120000	등나무로 만든 것	5,111	89
4814901010	갈포섬유로 만든 것	128	0
4814901090	기타	627	0
6802230000	화강암	9,859	674
6802299000	기타	17,535	363
6802930000	화강암	491,710	50,706
6802990000	그 밖의 돌	8,451	341
6803000000	가공한 슬레이트(slate)와 슬레이트(slate) 제품, 응결 슬레이트(slate)의 제품	1,790	100
6815990000	기타	80,861	4,323
9406100000	나무로 만든 것	3,511	285



VII. HSK 10단위별 수출입 현황

1. 수 출	251
2. 수 입	262

VII. HSK 10단위별 수출입 현황

1. 수출

(단위 : 톤, 천m³, 천\$)

HSK코드	품목명	2022 수출		
		수량	금액	단가
합계		-	483,228.44	0.86
106320000	앵무류(패로트류, 파라키트류, 금강앵무류를 포함한다)	0.00	0.00	0.00
505100000	새털(솜털 및 충전재용 깃털)	6,983.41	36,106.24	5.17
602100000	뿌리가없는껌꽃이용가지와접붙임용가지	0.02	0.95	47.35
602109000	기타(뿌리없는 삽수·접수)	0.00	0.00	0.00
602209000	수목과 관목(기타)	41.66	123.33	2.96
602902010	분재용	27.23	442.28	16.24
602902019	소나무(기타)	0.00	0.00	0.00
602902021	단풍나무	224.80	164.00	0.73
602902069	단풍나무(기타)	0.00	0.00	0.00
602902090	기타	330.00	220.45	0.67
602902091	기타 산림수(분재용)	0.00	0.00	0.00
602902099	기타 산림수(기타)	0.00	0.00	0.00
602909030	뽕나무	0.08	1.51	18.83
602909090	수목과 관목(기타)	66.43	624.52	9.40
604201000	이끼와 지의	0.01	1.24	124.40
604202000	식물의 잎	0.01	0.10	10.30
604202010	은행잎(신선)	0.00	0.00	0.00
604202090	기타(은행잎이외/신선)	0.00	0.00	0.00
604209000	식물의 잎, 가지와 그 밖의 부분, 풀, 이끼, 지의(기타)	9.68	39.07	4.04
604901000	이끼와 지의(기타)	3.02	49.03	16.23
604909000	식물의 잎, 가지와 그 밖의 부분, 풀, 이끼, 지의(기타)	0.01	8.00	800.00
706903000	더덕	16.77	120.95	7.21
706904000	도라지	4.64	37.69	8.12
709540000	표고버섯(Lentinus edodes)	29.58	432.97	14.64
709550000	송이버섯(Tricholoma matsutake, Tricholoma magnivelare, Tricholoma anatolicum, Tricholoma dulciolens, Tricholoma caligatum)	3.84	259.22	67.51
709591000	송이버섯(신선/냉장)	0.00	0.00	0.00
709592000	표고버섯(신선/냉장)	0.00	0.00	0.00
709596000	송 로(신선/냉장)	0.00	0.00	0.00
709991000	고사리(신선/냉장)	1.11	14.00	12.62
710805000	고사리(냉동)	5.76	51.13	8.88
710806000	송이버섯(냉동)	0.02	2.12	105.95
710808010	취(참취, 개미취, 곰취, 미역취)	245.18	941.01	3.84

VII. HSK 10단위별 수출입 현황

(단위 : 톤, 천m³, 천\$)

HSK코드	품목명	2022 수출		
		수량	금액	단가
710808020	고려영경퀴(곤드레)	13.06	88.31	6.76
710809090	기타(냉동)	188.13	619.77	3.29
710900000	채소류의 혼합물(냉동)	27.24	64.24	2.36
711905010	고사리(일시저장처리)	0.03	0.37	12.27
712320000	목이버섯(아우리쿨라리아종, 건조)	7.39	153.05	20.71
712340000	표고버섯(Lentinus edodes)	46.66	1,013.62	21.72
712391010	송이버섯(건조)	0.01	2.58	258.20
712391020	표고버섯(건조)	0.00	0.00	0.00
712391030	영지버섯	3.42	162.53	47.52
712902010	고사리(건조)	6.75	194.35	28.79
712902095	더덕	0.50	10.50	20.99
712902096	취(참취,개미취,곰취,미역취)	16.62	207.95	12.51
712902097	고려영경퀴(곤드레)	3.58	106.48	29.74
712909000	채소류의 혼합물(건조)	46.06	916.81	19.90
714901090	취뿌리(기타)	0.72	6.19	8.59
802110000	아몬드(미탈각)	1.20	15.26	12.72
802120000	아몬드(탈각)	23.87	164.35	6.89
802320000	호두(탈각)	90.53	265.46	2.93
802410000	밤(미탈각)	5,174.86	11,623.01	2.25
802420000	밤(탈각)	87.05	864.08	9.93
802510000	피스타치오	2.87	48.36	16.85
802520000	탈각한 것(피스타치오)	0.00	0.00	0.00
802610000	껍데기를 벗기지 않은 것(마카다미아 너트)	0.05	0.45	8.94
802620000	껍데기를 벗긴 것(마카다미아 너트)	0.00	0.12	0.00
802901020	잣(탈각)	0.00	0.00	0.00
802902010	은행(미탈각)	0.00	0.00	0.00
802902020	은행(탈각)	0.00	0.00	0.00
802909000	기타견과류	0.00	0.00	0.00
802920000	잣(껍데기를 벗긴 것)	0.00	0.17	0.00
802991010	껍데기를 벗기지 않은 것	0.90	5.14	5.71
802991020	껍데기를 벗긴 것	5.01	69.91	13.95
802999000	기타	30.14	336.11	11.15
810200000	나무딸기, 검은나무딸기, 오디, 로간베리	0.02	0.46	23.05
810709000	감(기타)	20.69	83.53	4.04
810903000	대추(신선)	2.25	21.17	9.41
811200000	나무딸기, 검은나무딸기, 오디, 로간베리(냉동)	39.12	190.27	4.86
811901000	밤(냉동)	90.65	314.97	3.47
811902000	대추(냉동)	0.00	0.00	0.00
811903000	잣(냉동)	0.06	2.49	41.52

1. 수출

(단위 : 톤, 천m³, 천\$)

HSK코드	품목명	2022 수출		
		수량	금액	단가
811909000	냉동 과일, 냉동 견과류(기타)	325.33	1,544.43	4.75
813401000	감(건조)	245.95	3,379.02	13.74
813402000	대추(건조)	13.23	288.14	21.78
813500000	건조 견과류, 건조 과실의 혼합물	2.84	113.93	40.11
1106209000	사고·뿌리 또는 껍질의 것(기타)	3.75	17.69	4.72
1209991090	기타산림수종자	0.06	5.15	85.82
1211201110	산양삼	0.35	114.71	327.73
1211201211	본삼	1.01	137.55	136.19
1211201219	기타	0.00	0.00	0.00
1211201311	본삼	4.03	494.31	122.66
1211201319	기타	1.14	128.86	113.03
1211901100	부자	0.01	0.55	54.90
1211901300	원지	0.06	2.46	41.05
1211901400	패모	2.91	25.03	8.60
1211901500	두충	0.00	0.00	0.00
1211901600	감초	5.67	84.06	14.83
1211901700	사인	0.68	11.24	16.53
1211901800	산조인	5.96	186.26	31.25
1211901910	용안육	0.29	4.36	15.02
1211901920	산사자	0.39	3.23	8.28
1211901930	연자육	0.04	0.56	14.03
1211901940	박하	0.07	1.06	15.19
1211901950	초피	22.37	2,499.62	111.74
1211901960	도라지	1.94	76.51	39.44
1211901970	구기자	0.54	22.26	41.21
1211901980	오미자	1.46	54.07	37.04
1211909090	기타	98.66	6,575.10	66.64
1301901000	올레오레진	12.53	31.59	2.52
1301909000	락, 검, 기타	8.32	36.11	4.34
1302120000	감초로 만든것	10.84	450.91	41.60
1302199031	당귀 추출물	2.62	314.50	120.04
1302199032	오미자 추출물	4.05	65.11	16.08
1302199033	작약 추출물	0.00	0.06	0.00
1302199035	황기 추출물	0.00	0.00	0.00
1302199039	기타(당귀, 오미자, 작약, 천궁, 황기추출물 이외 기타)	2.58	299.07	115.92
1401200000	등나무	0.00	0.01	0.00
1401209000	등(기타)	0.00	0.00	0.00
1401900000	기타	0.64	1.06	1.66
1404902090	기타(수피)	0.00	0.00	0.00

VII. HSK 10단위별 수출입 현황

(단위 : 톤, 천m³, 천\$)

HSK코드	품목명	2022 수출		
		수량	금액	단가
1404903090	기타식물잎	0.87	5.72	6.58
1404906090	기타 염색·유연용 식물성원료	14.71	230.54	15.67
1404909000	기타 식물성 생산품	62.41	212.91	3.41
1704901000	감초 추출물	10.26	48.58	4.73
2003901000	표고버섯(조제저장처리)	1.87	25.53	13.65
2005910000	죽 순(조제저장처리)	5.61	9.38	1.67
2005994000	고려영경귀(곤드레)	1.15	17.90	15.57
2008191000	밤(조제저장처리)	331.73	2,346.03	7.07
2008994000	염장초파	75.73	2,077.27	27.43
2106909060	도토리분	10.84	94.54	8.72
2514009000	슬레이트(기타)	0.00	0.00	0.00
2515111000	대리석	107.29	6.05	0.06
2515121000	대리석	57.60	24.96	0.43
2515200000	에코신(ecaussine)과 그 밖의 석비(石礮)용·건축용 석회질의 암석과 설화 석고(alabaster)	0.40	9.10	22.74
2516120000	화강암(직·정사각형 블록상 또는 슬랩상)	253.70	49.14	0.19
2516901000	기타 석비용 또는 건축용의 암석(조상의 것 또는 거칠게 다듬은 것)	3.00	2.80	0.93
2516909000	기타 석비용 또는 건축용의 암석(기타)	16.82	19.74	1.17
2517491000	현무암(입상·파편상·분상)	142.12	47.94	0.34
2517492000	화강암(입상·파편상·분상)	10.00	1.05	0.11
2517499000	기타(입상·파편상·분상)	44,388.12	3,653.47	0.08
3806101000	로 진	11.20	69.61	6.22
3807009010	목초액	0.63	66.66	105.81
4401210000	침상 또는 삭편상(침엽수)	1.30	3.27	2.51
4401229000	침상 또는 삭편상(활엽수)	0.03	1.63	54.40
4401310000	목재펠릿(땃나무)	35.02	8.13	0.23
4401390000	기타(땃나무)	0.53	1.59	3.00
4402101000	성형목탄(대나무제)	0.00	0.00	0.00
4402109000	기타(대나무제)	0.82	1.37	1.67
4402209000	기타(셀이나 너트로 만든것)	21.60	17.45	0.81
4402901000	성형목탄	0.00	0.00	0.00
4402901010	구이용(성형목탄)	1.25	1.91	1.53
4402901090	기타(성형목탄)	118.06	232.43	1.97
4402909000	기타목탄	0.00	0.00	0.00
4402909010	백탄	0.29	0.10	0.36
4402909090	기타	75.07	134.99	1.80
4403110000	침엽수류	0.02	22.21	1,110.70
4403121000	열대산 목재	0.00	1.05	0.00
4403129000	기타	0.00	0.00	0.00

1. 수출

(단위 : 톤, 천m³, 천\$)

HSK코드	품목명	2022 수출		
		수량	금액	단가
4403211000	적송	0.00	0.23	0.00
4403219000	기타	0.00	0.00	0.00
4403232000	가문비나무(피세아 종)	0.01	7.40	739.80
4403251000	삼나무	0.00	0.00	0.00
4403255000	편백나무	0.00	0.26	0.00
4403259000	기타	0.00	5.13	0.00
4403265000	편백나무	0.00	10.97	0.00
4403269000	기타	0.00	0.00	0.00
4403499000	기타	0.02	13.93	696.60
4403950000	자작나무(베틀라 종)의 것(모든 횡단면의 치수가 15센티미터 이상인 것으로 한정)	0.00	0.00	0.00
4403980000	유칼립투스(유칼립투스 종)의 것	0.00	0.00	0.00
4403993030	단풍나무(원목)	0.01	4.70	469.50
4403999000	기타	0.18	323.36	1,796.47
4404100000	침엽수류, 목재의 막대(공구의 자루등)	0.00	0.00	0.00
4404200000	활엽수류, 목재의 막대(공구의 자루등)	0.41	13.60	33.17
4405000000	목모와 목분	19.50	31.82	1.63
4406920000	활엽수류	17.86	5.64	0.32
4407111000	적송	0.00	0.00	0.00
4407111090	적송 기타	0.35	66.60	190.28
4407119000	기타	0.14	36.75	262.51
4407121000	전나무(아비에스 종)	0.00	0.00	0.00
4407122000	가문비나무(피세아 종)	0.00	0.00	0.00
4407122090	가문비나무 기타	2.59	851.97	328.95
4407191000	삼나무	0.85	518.77	610.32
4407192010	더글러스피	0.13	217.15	1,670.39
4407192020	험록	0.19	324.77	1,709.33
4407192090	기타	0.00	0.00	0.00
4407193000	전나무류(아비에스 종 제외)	0.00	0.00	0.00
4407195000	편백나무	0.02	4.40	220.00
4407199000	기타	0.00	0.00	0.00
4407220000	비롤라·임부아 및 발사	0.00	0.00	0.00
4407291000	케루잉, 라인, 카폴, 종롱, 멜라우, 제루통 및 켈파스(열대산 제재목)	0.06	48.19	803.18
4407293000	오꾸메, 오베체, 사빨리, 시뵈, 아까쥬다푸리케, 마꼬레, 이로코, 티아마, 만소니아, 이롬바, 디베토우, 림바 및 아조베(열대산 제재목)	0.01	22.02	2,202.10
4407299000	기타(열대산 제재목)	0.09	271.75	3,019.44

VII. HSK 10단위별 수출입 현황

(단위 : 톤, 천m³, 천\$)

HSK코드	품목명	2022 수출		
		수량	금액	단가
4407910000	참나무류(제재목)	0.00	0.00	0.00
4407930000	단풍나무(제재목)	1.06	2,614.37	2,466.38
4407950000	물푸레나무(제재목)	0.03	119.51	3,983.70
4407971000	포플러	0.02	27.08	1,354.10
4407991010	자단(제재목)	0.00	23.19	0.00
4407991020	흑단(제재목)	0.00	0.14	0.00
4407991040	호도나무(제재목)	0.05	201.71	4,034.12
4407991090	기타(황양, 화리, 철도목, 헝코리의 제재목)	0.00	0.00	0.00
4407993040	느릅나무(제재목)	0.00	0.00	0.00
4407993060	피나무(제재목)	0.04	66.34	1,658.48
4407994000	오동나무(제재목)	0.01	12.02	1,202.20
4407999000	기타	0.57	967.10	1,696.67
4408109100	합판 제조용의 것	0.00	0.34	0.00
4408109200	무늬목	0.00	7.25	0.00
4408109910	삼나무(침엽수류 단판, 합판용 단판, 기타 목재)	0.01	20.65	2,064.70
4408109960	가문비나무(침엽수류 단판, 합판용 단판, 기타 목재)	0.03	140.67	4,688.90
4408109990	기타(침엽수류 단판, 합판용 단판, 기타 목재)	0.00	0.00	0.00
4408319011	합판 제조용의 것(다크레드메란티·라이트레드메란티)	1.57	72.12	45.94
4408399011	합판 제조용의 것(티크)	0.00	0.17	0.00
4408399032	무늬목	0.00	0.00	0.00
4408399039	시뻘, 오꾸메, 오베체, 아까쥬다푸리케, 사뻘리(열대산 목재의 단판 등)	0.00	0.00	0.00
4408399059	마호가니(열대산 목재의 단판 등)	0.00	0.00	0.00
4408399099	기타(열대산 목재의 단판 등)	0.00	6.67	0.00
4408909160	무늬목	0.00	17.70	0.00
4408909195	참나무	0.00	4.44	0.00
4408909380	무늬목	0.10	1,866.46	18,664.60
4408909393	단풍나무(단판 등)	0.00	54.49	0.00
4408909396	피나무(단판 등)	0.01	45.34	4,533.60
4408909490	오동나무(단판 등)	0.01	43.04	4,303.50
4408909910	합판 제조용	0.00	0.00	0.00
4408909920	무늬목	0.10	32.43	324.30
4408909990	기타	0.01	77.59	7,759.40
4409101000	사이딩(Siding)	0.00	0.00	0.00
4409102000	플로어링(Flooring)	0.64	17.71	27.66
4409109000	기타	0.03	4.26	141.90
4409210000	대나무제의 것(활엽수류)	0.55	34.20	62.18
4409222000	플로어링	18.46	49.40	2.68

1. 수출

(단위 : 톤, 천㎡, 천\$)

HSK코드	품목명	2022 수출		
		수량	금액	단가
4409229000	기타	0.00	0.00	0.00
4409291000	사이딩(Siding)	0.48	3.05	6.36
4409292000	플로어링(Flooring)	2.09	4.19	2.01
4409299000	기타	72.20	406.85	5.64
4410111000	기타 목재의 것(미가공)	0.00	0.00	0.00
4410119000	기타	0.18	188.91	1,049.47
4410129000	배향성이 있는 스트랜드보드 및 웨이퍼보드(기타)	0.10	32.82	328.24
4410191090	기타	0.00	0.00	0.00
4410199000	기타	0.03	76.52	2,550.53
4410199020	멜라민을 침투한 종이로 표면을 피복한 것	0.00	0.00	0.00
4410199090	기타	0.00	0.00	0.00
4410900000	기타	0.01	8.39	839.40
4411121000	기계적 가공이나 표면을 피복하지 아니한 것(두께 5 밀리 이하)	15.11	6,657.15	440.58
4411129000	기타	0.13	243.46	1,872.75
4411131000	기계적 가공이나 표면을 피복하지 아니한 것(두께가 5밀리미터 초과 9밀리미터 이하인 것)	2.34	1,359.16	580.84
4411139000	기타	0.89	739.20	830.56
4411141000	기계적 가공이나 표면을 피복하지 아니한 것(두께가 9밀리미터를 초과하는 것)	3.53	2,017.47	571.52
4411149010	마루판	0.00	10.17	0.00
4411149090	기타	2.29	2,446.65	1,068.41
4411921000	섬유판(0.8g/cm ² 초과)	0.64	373.80	584.06
4411929010	마루판	0.00	11.95	0.00
4411929090	기타	0.62	713.96	1,151.55
4411939090	기타	0.00	0.00	0.00
4411949000	섬유판(기타)	0.01	30.96	3,096.10
4412101010	두께가 6밀리미터 미만인 것(대나무제의 것)	0.00	2.62	0.00
4412101020	두께가 6밀리미터 이상인 것	0.00	25.32	0.00
4412102000	마루판	0.00	1.04	0.00
4412109010	각 플라이가 6밀리미터 이하의 슈트만으로 구성된 것 으로서 전체두께가 6밀리미터 이상인 것	0.00	0.00	0.00
4412109090	기타	0.00	0.81	0.00
4412311000	열대산 합판(두께3.2mm미만)	0.21	147.07	700.33
4412313000	열대산 합판(4mm-6mm)	0.29	203.79	702.71
4412314019	기타	0.00	1.39	0.00
4412314029	기타	0.07	49.21	703.00
4412315090	기타	0.11	89.13	810.30
4412316090	기타	0.00	85.44	0.00
4412317090	기타	0.01	52.87	5,287.00

VII. HSK 10단위별 수출입 현황

(단위 : 톤, 천m³, 천\$)

HSK코드	품목명	2022 수출		
		수량	금액	단가
4412331000	두께가 3.2밀리미터 미만인 것	0.00	10.73	0.00
4412333000	두께가 4밀리미터 이상 6밀리미터 미만인 것	0.00	0.00	0.00
4412334010	두께가 6밀리미터 이상 8밀리미터 미만인 것	0.11	187.10	1,700.86
4412334020	두께가 8밀리미터 이상 10밀리미터 미만인 것	0.01	21.31	2,131.40
4412335000	두께가 10밀리미터 이상 12밀리미터 미만인 것	0.00	0.00	0.00
4412336000	두께가 12밀리미터 이상 15밀리미터 미만인 것	0.31	363.90	1,173.86
4412337000	두께가 15밀리미터 이상인 것	0.06	101.46	1,691.07
4412341000	두께가 3.2밀리미터 미만인 것	0.00	0.00	0.00
4412346000	두께가 12밀리미터 이상 15밀리미터 미만인 것	0.07	73.03	1,043.30
4412347000	두께가 15밀리미터 이상인 것	0.05	61.05	1,220.94
4412391000	두께가 6밀리미터 미만인 것	0.00	0.00	0.00
4412399000	기타	0.03	26.88	895.83
4412411000	각 플라이가 6밀리미터 이하인 시트(sheet)만으로 구성된 것으로서 전체 두께가 6밀리미터 이상인 것	0.00	5.72	0.00
4412421000	각 플라이가 6밀리미터 이하인 시트(sheet)만으로 구성된 것으로서 전체 두께가 6밀리미터 이상인 것	0.03	20.86	695.47
4412520000	기타[적어도 한쪽 외면의 플라이(ply)가 활엽수 목재인 것으로 한정한다]	0.00	4.08	0.00
4412919190	기타	0.21	1,749.65	8,331.65
4412921000	합판	0.02	20.76	1,037.85
4412929990	기타	0.00	28.14	0.00
4412991000	합판	1.62	2,425.46	1,497.20
4412994100	합판	0.00	0.00	0.00
4412994911	각 플라이가 6밀리미터 이하인 시트(sheet)만으로 구성된 것으로서 전체 두께가 6밀리미터 이상인 것	0.00	0.00	0.00
4412994919	기타	0.00	0.00	0.00
4412994999	기타	0.00	0.00	0.00
4412995100	합판	0.00	0.00	0.00
4412995999	기타	0.00	0.00	0.00
4412996919	기타	0.00	0.00	0.00
4412999100	합판	0.00	0.00	0.00
4412999190	기타	0.00	4.62	0.00
4412999910	각 플라이가 6밀리미터 이하인 시트(sheet)만으로 구성된 것으로서 전체 두께가 6밀리미터 이상인 것	0.13	81.31	625.44
4412999990	기타	0.43	464.31	1,079.80
4412999991	각 플라이가 6밀리미터 이하인 시트(sheet)만으로 구성된 것으로서 전체 두께가 6밀리미터 이상인 것	0.00	0.00	0.00
4412999999	기타	0.00	0.00	0.00
4413000000	고밀도화 목재	104.63	155.98	1.49
4414000000	목재의 그림틀, 사진틀 등	0.00	0.00	0.00
4414100000	열대산 목재로 만든 것	0.09	7.44	82.69
4414900000	기타	125.62	1,482.15	11.80

1. 수출

(단위 : 톤, 천m³, 천\$)

HSK코드	품목명	2022 수출		
		수량	금액	단가
4415100000	케이스, 상자 및 포장용기 등	7,334.04	8,950.30	1.22
4415200000	페렛, 박스페렛 등	12,114.20	11,533.22	0.95
4416000000	목재의 통 및 기타용기 등	45.10	47.23	1.05
4417000000	목재의 공구 등	8.21	384.90	46.88
4418100000	창문과 창문틀	0.00	0.00	0.00
4418190000	기타	3.39	6.67	1.97
4418200000	문, 문틀 및 문지방	0.00	0.00	0.00
4418290000	기타	71.30	255.43	3.58
4418300000	기둥과 들보(소호 제4418.81호부터 제4418.89호까지의 물품을 제외한다)	91.88	162.53	1.77
4418400000	콘크리트구조물 작업용의 셋터	2,611.67	1,230.09	0.47
4418500000	지붕이는 판자	0.06	0.03	0.50
4418600000	기둥 및 들보	0.00	0.00	0.00
4418739000	기타	1.21	29.87	24.69
4418749000	기타	3.17	11.27	3.55
4418751000	파케이패널(parquet panel)	2.29	8.80	3.84
4418759000	기타	3.45	26.74	7.75
4418791000	파아켓트패널	0.21	2.36	11.22
4418799000	파아켓트패널	41.59	148.76	3.58
4418820000	직교집성판[씨엘티(CLT)나 엑스-램(X-lam)]	0.87	6.04	6.94
4418991000	셀룰러우드패널	0.00	0.00	0.00
4418999000	기타	218.61	1,059.72	4.85
4419110000	빵도마, 도마 및 이와 유사한 판	8.59	86.56	10.08
4419120000	젓가락	22.43	109.88	4.90
4419190000	기타	19.13	93.85	4.91
4419201000	열대산 목재로 만든것 빵도마, 도마 및 이와 유사한 판	0.00	0.09	0.00
4419202000	열대산 목재로 만든것 대접(공기)	0.22	1.74	7.90
4419203000	열대산 목재로 만든것 젓가락	2.66	10.10	3.80
4419209000	열대산 목재로 만든것 기타	0.56	2.66	4.76
4419901000	빵도마, 도마 및 이와 유사한 판	149.91	153.68	1.03
4419902000	대접(공기)	46.91	35.06	0.75
4419903000	젓가락	40.26	167.01	4.15
4419909000	기타	63.16	958.87	15.18
4420101000	목재의 조상	0.00	0.00	0.00
4420109000	목재의 기타 장식품	0.00	0.00	0.00
4420110000	열대산 목재로 만든 것	0.00	2.41	0.00
4420190000	기타	8.31	165.41	19.91
4420901000	기목 세공과 상감 세공한 목재	0.00	0.00	0.00
4420902000	칠기제품(나전칠기 제품을 포함한다)	1.59	104.42	65.67
4420902020	신변장식용품 상자(칠기제품)	0.00	0.00	0.00

VII. HSK 10단위별 수출입 현황

(단위 : 톤, 천m³, 천\$)

HSK코드	품목명	2022 수출		
		수량	금액	단가
4420902030	제94류에 해당하지 아니하는 기타 가구(칠기제품)	0.00	0.00	0.00
4420902090	기타(칠기제품)	0.00	0.00	0.00
4420909010	담배 및 신변장식용품상자	0.05	9.74	194.84
4420909020	제94류에 해당하지 아니하는 기타 가구	28.54	331.22	11.61
4420909090	기타	43.31	817.02	18.86
4421100000	옷걸이	20.87	144.36	6.92
4421911000	스플.콥.보빈.재봉사 털과 이와 유사한 것	0.00	0.00	0.00
4421913000	이쭈시개	0.29	1.70	5.86
4421914000	포장용의 목재블록	0.00	0.00	0.00
4421915000	부채.핸드스크린.이들의 살과 자루	0.80	26.31	32.89
4421919000	기타	8.83	26.54	3.01
4421991000	스플.콥.보빈.재봉상 털과 이와 유사한 것	263.76	505.64	1.92
4421992000	성냥개비의 나무, 신발용의 나무 펙(peg)과 못	0.00	0.00	0.00
4421993000	이쭈시개	0.94	11.01	11.71
4421994000	포장용의 목재블록	0.33	0.09	0.27
4421995000	부채.핸드스크린.이들의 살과 자루	0.60	31.67	52.79
4421999000	기타	3,114.87	8,932.61	2.87
4501100000	천연코르크(조상, 가공품)	6.60	122.45	18.55
4501900000	기타(조상, 가공품)	0.14	1.83	13.04
4502000000	천연코르크(반제품)	9.35	292.17	31.25
4503100000	마 개	13.47	0.09	0.01
4503900000	기타(천연코르크 제품)	0.64	12.49	19.51
4504100000	블록, 판, 슈트 등(응집코르크와 제품)	13.16	37.29	2.83
4504900000	기타(응집코르크와 제품)	1.23	9.65	7.85
4601211000	매트류(대나무제)	0.52	5.73	11.02
4601212000	발(대나무제)	0.02	0.24	11.95
4601220000	등나무로 만든것	0.00	0.05	0.00
4601221000	매트류(등나무제)	0.00	0.00	0.00
4601929000	기타 조물제품(대나무제/기타)	0.00	0.00	0.00
4601930000	기타 조물제품(등나무제)	0.01	0.50	49.70
4602111000	바구니(대나무제의 것)	0.26	3.31	12.73
4602112000	쟁반, 접시, 기타주방용품 등(대나무 제품)	0.00	0.00	0.00
4602119000	기타(대나무 제품)	0.91	36.81	40.45
4602120000	등나무제의 것	0.65	19.60	30.15
4602199000	기타편조물류(기타 식물성재료의 농세공품, 지조세공품)	4.78	537.04	112.35
4701001000	표백하지 아니한 것	0.02	0.48	23.75
4701002000	반표백 또는 표백한 것	0.00	0.02	0.00
4702000000	화학목재펠프(용해용의 것에 한한다)	0.76	9.97	13.11
4703110000	침엽수류의 것	0.01	0.02	1.50

1. 수출

(단위 : 톤, 천m³, 천\$)

HSK코드	품목명	2022 수출		
		수량	금액	단가
4703212000	표백한 것	485.31	549.40	1.13
4703292000	표백한 것	31,395.26	23,442.34	0.75
4704290000	활엽수류의 것	0.23	0.89	3.88
4705000000	기계적 및 화학적 펄핑 공정을 결합하여 얻은 목재펄프	0.00	0.00	0.00
4707100000	표백하지 아니한 크라프트지 또는 판지나 파형지 또는 판지제의 것	353,014.71	58,725.99	0.17
4707200000	주로 표백화합펄프로 된 기타의 지 또는 판지제의 것	12,338.12	5,030.01	0.41
4707300000	신문, 잡지 및 이와 유사한 인쇄물 등 주로 기계 펄프로 만들어진 지 또는 판지의 것	37,345.16	11,936.32	0.32
4707900000	기타(선별하지 아니한 웨이스트와 스크랩을 포함한다)	30,179.66	8,962.55	0.30
4814901090	기타 벽지	457.18	11,676.10	25.54
6801000000	포석·연석·판석[천연석재로 한정하며, 슬레이트(slate)는 제외한다]	465.60	437.24	0.94
6802100000	타일·큐브와 이와 유사한 물품(사각형인지에 상관없으며 최대 표면적이 한 변이 7센티미터 미만인 정사각형의 면적이 내로 한정한다), 인공적으로 착색한 알갱이·조각·가루	72.06	898.82	12.47
6802211000	대리석	58.94	266.94	4.53
6802213000	설화석고(alabaster)	0.01	0.03	3.10
6802230000	화강암(비석용 또는 건축용)	62.75	4.04	0.06
6802291000	석제품(기타 석회질 암석/비석용 또는 건축용 석재와 그 제품)	0.09	1.86	20.71
6802299000	기타 석(비석용 또는 건축용)	12.61	92.48	7.33
6802911000	대리석	16.26	97.24	5.98
6802913000	설화석고(alabaster)	0.01	0.46	46.00
6802930000	화강암(기타)	109.70	197.88	1.80
6802990000	기타 석(기타)	34.48	233.96	6.79
6803000000	가공한 슬레이트(slate)와 슬레이트(slate) 제품, 응결 슬레이트(slate)의 제품	6.96	70.76	10.17
6803009000	기타(가공 슬레이트 제품)	0.00	0.00	0.00
6804100000	밀스톤(millstone)과 그라인드스톤(grindstone)[밀링(milling)용·그라인딩(grinding)용·펄핑(pulping)용으로 한정한다]	507.39	6,028.14	11.88
6804220000	그밖의 연마재료로 만든 것(응결된 것으로 한정한다)이나 도자제의 것	0.00	0.00	0.00
6804221000	반도체 웨이퍼 연마용	12.69	3,354.72	264.36
6804229000	기타	1,088.66	22,048.81	20.25
6804230000	천연석으로 만든 것	25.00	1,344.82	53.79
6804300000	수지석(手砥石)	327.68	2,922.10	8.92
6814100000	판·시트(sheet)·스트립(strip)(응결시키거나 재생한 운모의 것으로 한정하며 지지물에 부착한 것인지에 상관없다)	164.55	4,174.03	25.37
6815990000	기타 석제품	7,345.47	165,904.12	22.59
9406100000	나무로 만든 것	101.93	952.64	9.35

VII. HSK 10단위별 수출입 현황

2. 수입

(단위 : 톤, 천m³, 천\$)

HSK코드	품목명	2022 수입		
		수량	금액	단가
합계		-	7,715,415.90	0.63
106310000	맹금류	0.00	0.00	0.00
106320000	앵무류(패로트류, 파라키트류, 금강앵무류를 포함한다)	0.31	310.22	1,000.72
505100000	새털(솜털 및 충전재용 깃털)	854.59	35,779.53	41.87
505901000	우모분	0.00	0.00	0.00
505909000	새털(솜털, 충전재용 깃털, 우모분외 기타)	0.13	37.00	284.62
602100000	뿌리가없는껌꽃이용가지와접붙임용가지	604.59	2,412.08	3.99
602109000	기타(뿌리없는 삼수·접수)	0.00	0.00	0.00
602205000	감나무	0.00	0.00	0.00
602207030	잣나무	0.00	0.00	0.00
602209000	수목과 관목(기타)	37.85	551.63	14.57
602300000	철쭉속의 식물 및 진달래(접목한 것인지의 여부를 불문한다)	4.52	31.84	7.04
602902010	분재용	119.20	247.51	2.08
602902021	단풍나무	18.21	219.37	12.05
602902029	기타	1.06	4.41	4.16
602902040	편 백	0.00	0.00	0.00
602902061	단풍나무(분재용)	0.00	0.00	0.00
602902069	단풍나무(기타)	0.00	0.00	0.00
602902090	기타	603.38	2,487.40	4.12
602902091	기타 산림수(분재용)	0.00	0.00	0.00
602902099	기타 산림수(기타)	0.00	0.00	0.00
602909010	목단	62.38	494.13	7.92
602909020	동백	0.00	0.00	0.00
602909090	수목과 관목(기타)	1,220.96	5,309.24	4.35
604201000	이끼와 지의	37.43	316.29	8.45
604202000	식물의 잎	1.22	11.77	9.65
604202010	은행잎(신선)	0.00	0.00	0.00
604202090	기타(은행잎이외/신선)	0.00	0.00	0.00
604209000	식물의 잎, 가지와 그 밖의 부분, 풀, 이끼, 지의(기타)	300.55	2,799.61	9.31
604901000	이끼와 지의(기타)	363.97	2,832.02	7.78
604909000	식물의 잎, 가지와 그 밖의 부분, 풀, 이끼, 지의(기타)	234.41	2,432.01	10.38
706903000	더덕	2,235.43	4,361.39	1.95
706904000	도라지	11,983.39	33,814.50	2.82
709540000	표고버섯(Lentinus edodes)	5,520.54	16,075.13	2.91
709550000	송이버섯(Tricholoma matsutake, Tricholoma magnivelare, Tricholoma anatolicum, Tricholoma dulciolors, Tricholoma caligatum)	67.71	1,625.35	24.00
709560000	송로버섯[튜버(Tuber) 속]	5.72	2,806.82	490.70
709591000	송이버섯(신선/냉장)	0.00	0.00	0.00

2. 수입

(단위 : 톤, 천㎡, 천\$)

HSK코드	품목명	2022 수입		
		수량	금액	단가
709592000	표고버섯(신선/냉장)	0.00	0.00	0.00
709596000	송 로(신선/냉장)	0.00	0.00	0.00
709991000	고사리(신선/냉장)	0.07	1.61	22.93
710803000	죽 순(냉동)	0.00	0.00	0.00
710805000	고사리(냉동)	293.55	292.59	1.00
710806000	송이버섯(냉동)	189.99	7,050.24	37.11
710808020	고려영경귀(곤드레)	31.00	22.39	0.72
710809090	기타(냉동)	42,520.92	49,372.06	1.16
710900000	채소류의 혼합물(냉동)	7,589.54	10,267.05	1.35
711591000	송 로(일시저장처리)	0.00	0.04	0.00
711903000	죽 순(일시저장처리)	33.71	86.89	2.58
711905010	고사리(일시저장처리)	0.00	0.06	0.00
712320000	목이버섯(아우리쿨라리아종, 건조)	1,355.99	7,213.51	5.32
712340000	표고버섯(Lentinus edodes)	1,461.18	11,368.46	7.78
712391010	송이버섯(건조)	0.04	2.75	68.83
712391020	표고버섯(건조)	0.00	0.00	0.00
712391030	영지버섯	131.77	368.91	2.80
712392000	송 로(건조)	0.27	174.30	645.54
712902010	고사리(건조)	1,523.83	10,671.35	7.00
712902094	고 비(건조)	0.00	0.02	0.00
712902095	더덕	3.02	23.89	7.91
712902096	취(참취,개미취,곰취,미역취)	193.64	844.52	4.36
712902097	고려영경귀(곤드레)	33.24	147.79	4.45
712909000	채소류의 혼합물(건조)	105.15	1,120.65	10.66
714901090	참깨(기타)	719.95	955.00	1.33
802110000	아몬드(미탈각)	0.46	10.52	22.88
802120000	아몬드(탈각)	24,868.58	143,105.69	5.75
802210000	헤즐너트필버트(미탈각)	181.71	292.31	1.61
802220000	헤즐너트필버트(탈각)	661.27	4,310.13	6.52
802310000	호두(미탈각)	473.36	1,840.14	3.89
802320000	호두(탈각)	14,628.97	90,401.95	6.18
802410000	밤(미탈각)	2,711.14	4,472.06	1.65
802420000	밤(탈각)	0.06	0.89	14.82
802510000	피스타치오	1,047.00	8,700.71	8.31
802520000	탈각한 것(피스타치오)	307.42	5,219.97	16.98
802610000	껍데기를 벗기지 않은 것(마카다미아 너트)	10.90	121.41	11.14
802620000	껍데기를 벗긴 것(마카다미아 너트)	852.71	13,028.15	15.28
802700000	콜라 너트	0.08	1.18	14.73
802800000	빈랑자	55.76	153.97	2.76

VII. HSK 10단위별 수출입 현황

(단위 : 톤, 천㎡, 천\$)

HSK코드	품목명	2022 수입		
		수량	금액	단가
802901010	잣(미탈각)	0.00	0.00	0.00
802901020	잣(탈각)	0.00	0.00	0.00
802902010	은행(미탈각)	0.00	0.00	0.00
802902020	은행(탈각)	0.00	0.00	0.00
802909000	기타견과류	0.00	0.00	0.00
802910000	잣(껍데기를 벗기지 않은 것)	0.11	1.70	15.42
802920000	잣(껍데기를 벗긴 것)	17.19	273.45	15.91
802991010	껍데기를 벗기지 않은 것	27.00	34.64	1.28
802991020	껍데기를 벗긴 것	0.61	1.21	1.98
802999000	기타	1,190.20	14,597.42	12.26
810200000	나무딸기, 검은나무딸기, 오디, 로간베리	0.00	0.19	0.00
810903000	대추(신선)	0.07	0.72	10.29
811200000	나무딸기, 검은나무딸기, 오디, 로간베리(냉동)	769.21	4,455.85	5.79
811901000	밤(냉동)	3,980.91	10,454.47	2.63
811902000	대추(냉동)	54.95	43.28	0.79
811903000	잣(냉동)	89.02	1,117.86	12.56
811909000	냉동 과실, 냉동 견과류(기타)	43,118.74	123,022.03	2.85
813401000	감(건조)	537.84	1,638.01	3.05
813402000	대추(건조)	451.49	772.02	1.71
813500000	건조 견과류, 건조 과실의 혼합물	12.65	237.27	18.76
1106201000	사고·뿌리 또는 껍질의 것(취뿌리의것)	41.32	156.62	3.79
1106209000	사고·뿌리 또는 껍질의 것(기타)	8,753.34	3,792.55	0.43
1209991010	참나무종자	0.05	2.75	54.98
1209991090	기타산림수종자	38.68	310.09	8.02
1209994000	잔디종자	508.36	2,710.24	5.33
1211201110	산양삼	10.51	106.22	10.11
1211201311	본삼	0.00	0.21	0.00
1211201319	기타	0.00	0.83	0.00
1211901100	부자	22.28	127.80	5.74
1211901200	황련	80.54	2,313.51	28.72
1211901300	원지	84.41	1,561.10	18.49
1211901400	패모	5.06	48.66	9.62
1211901500	두충	149.48	512.57	3.43
1211901600	감초	2,502.46	5,496.20	2.20
1211901700	사인	244.56	1,738.05	7.11
1211901800	산조인	31.09	2,189.09	70.41
1211901910	용안육	270.21	1,305.65	4.83
1211901920	산사자	274.56	638.08	2.32
1211901930	연자육	86.85	375.20	4.32

2. 수입

(단위 : 톤, 천m³, 천\$)

HSK코드	품목명	2022 수입		
		수량	금액	단가
1211901940	박하	118.94	1,106.12	9.30
1211901950	초피	16.58	213.02	12.85
1211901960	도라지	298.15	1,388.14	4.66
1211901970	구기자	374.53	1,759.89	4.70
1211901980	오미자	187.52	1,463.91	7.81
1211901991	사근자	0.32	3.26	10.19
1211909090	기타	45.77	441.35	9.64
1301901000	올레오레진	20.51	110.24	5.37
1301909000	락, 겹, 기타	188.91	4,403.56	23.31
1302120000	감초로 만든것	46.48	1,818.99	39.13
1302193000	생칠	132.17	372.80	2.82
1302199031	당귀 추출물	0.04	6.28	157.03
1302199032	오미자 추출물	0.02	1.12	56.05
1302199033	작약 추출물	0.26	13.59	52.28
1302199034	천궁 추출물	1.68	62.19	37.02
1302199035	황기 추출물	0.18	8.75	48.58
1302199039	기타(당귀, 오미자, 작약, 천궁, 황기추출물 이외 기타)	234.05	11,424.14	48.81
1401101000	맹종죽	0.00	0.00	0.00
1401102000	청환죽	1,278.00	1,287.94	1.01
1401109000	기타죽	2,895.22	1,777.13	0.61
1401200000	등나무	31.09	293.32	9.43
1401201000	등(조개거나 인발한 것)	0.00	0.00	0.00
1401209000	등(기타)	0.00	0.00	0.00
1401900000	기타	11.47	159.49	13.90
1404901000	조각용으로 사용되는 종자, 껍질 및 너트	20.46	25.06	1.22
1404902010	저피(수피)	12.05	153.28	12.72
1404902090	기타(수피)	586.71	448.33	0.76
1404903090	기타식물잎	176.56	353.23	2.00
1404904000	충전용 식물성재료(케이폭, 식물성헤어 등)	65.81	93.12	1.42
1404906010	오배자(염색·유연용)	2.61	14.13	5.41
1404906020	아몬드혈(염색·유연용)	84,005.92	10,308.33	0.12
1404906090	기타 염색·유연용 식물성원료	114.10	252.83	2.22
1404909000	기타 식물성 생산품	412,889.39	97,870.15	0.24
1704901000	감초 추출물	0.12	2.89	24.08
2003901000	표고버섯(조제저장처리)	10,508.39	9,142.93	0.87
2003902000	송이버섯(조제저장처리)	0.02	0.24	12.05
2003903000	송로(조제저장처리)	1.94	224.17	115.55
2005910000	죽 순(조제저장처리)	6,889.91	7,472.89	1.08

VII. HSK 10단위별 수출입 현황

(단위 : 톤, 천m³, 천\$)

HSK코드	품목명	2022 수입		
		수량	금액	단가
2006001000	마롱글라세(설탕저장처리)	0.00	0.17	0.00
2006009020	죽 순(설탕저장처리)	0.23	1.56	6.78
2008191000	밤(조제저장처리)	3,163.18	18,887.68	5.97
2008994000	염장초피	0.00	0.15	0.00
2106909060	도토리분	32.03	121.80	3.80
2208702000	오가피주	0.37	2.83	7.64
2308001000	도토리(사료용, 식물성 웨이스트 등)	8,617.59	12,592.94	1.46
2308002000	마로니에열매(사료용, 식물성 웨이스트 등)	0.00	0.12	0.00
2514001000	슬레이트(조상 또는 거칠게 다듬은 것)	406.13	56.93	0.14
2514009000	슬레이트(기타)	1,320.17	292.60	0.22
2515111000	대리석	0.17	1.12	6.60
2515112000	트래버틴(travertine)	0.01	0.03	3.20
2515121000	대리석	3,072.11	2,088.29	0.68
2515122000	트래버틴(travertine)	0.15	0.54	3.61
2515200000	에코신(ecaussine)과 그 밖의 석비(石碑)용·건축용 석회질의 암석과 석화 석고(alabaster)	0.00	0.04	0.00
2516110000	화강암(조상의 것 또는 거칠게 다듬은 것)	3,621.16	527.14	0.15
2516120000	화강암(직·정사각형 블록상 또는 슬랩상)	1,661.14	397.21	0.24
2516201000	사암(조상의 것 또는 거칠게 다듬은 것)	131.89	40.55	0.31
2516209000	사암(직·정사각형 블록상 또는 슬랩상)	1,190.74	246.31	0.21
2516901000	기타 석비용 또는 건축용의 암석(조상의 것 또는 거칠게 다듬은 것)	11,213.39	1,805.86	0.16
2516909000	기타 석비용 또는 건축용의 암석(기타)	3,799.70	428.74	0.11
2517491000	현무암(입상·파편상·분상)	6,301.10	1,000.27	0.16
2517492000	화강암(입상·파편상·분상)	2,339.76	344.32	0.15
2517499000	기타(입상·파편상·분상)	2,060.87	314.19	0.15
3301904200	감초에서 추출한 것	0.00	0.00	0.00
3806101000	로 진	12,388.97	26,086.90	2.11
3807009010	목초액	22.65	35.58	1.57
4401110000	침엽수류	0.05	0.29	5.70
4401120000	활엽수류	114.08	88.37	0.77
4401210000	침상 또는 삭편상(침엽수)	1,796.55	779.25	0.43
4401221000	펄프 제조용의 것	1,011,693.47	106,068.20	0.10
4401229000	침상 또는 삭편상(활엽수)	22,956.14	3,895.88	0.17
4401310000	목재펠릿(떨나무)	3,917,196.91	716,560.59	0.18
4401320000	목재 브리켓(briquette)	941.86	236.43	0.25
4401390000	기타(떨나무)	192,487.21	41,758.50	0.22
4401400000	톱밥, 목재의 웨이스트(waste)와 스크랩(scrap)	0.00	0.00	0.00

2. 수입

(단위 : 톤, 천m³, 천\$)

HSK코드	품목명	2022 수입		
		수량	금액	단가
4401410000	톱밥	4,590.84	1,047.23	0.23
4401490000	기타	3,713.03	1,014.02	0.27
4402101000	성형목탄(대나무제)	5,900.89	4,682.70	0.79
4402109000	기타(대나무제)	860.31	576.77	0.67
4402201000	성형 목탄(셀이나 너트로 만든것)	71.11	46.10	0.65
4402209000	기타(셀이나 너트로 만든것)	4,810.98	2,334.31	0.49
4402901000	성형목탄	0.00	0.00	0.00
4402901010	구이용(성형목탄)	27,488.20	27,165.71	0.99
4402901090	기타(성형목탄)	8,975.68	7,984.32	0.89
4402909000	기타목탄	0.00	0.00	0.00
4402909010	백탄	28,630.28	37,322.18	1.30
4402909090	기타	49,673.64	40,189.07	0.81
4403121000	열대산 목재	0.00	0.00	0.00
4403129000	기타	0.00	0.00	0.00
4403211000	적송	0.67	113.08	168.77
4403212000	라디에타소나무	1,727.88	241,488.68	139.76
4403219000	기타	11.38	2,192.25	192.64
4403221000	적송	0.20	35.16	175.79
4403222000	라디에타소나무	287.75	42,263.84	146.88
4403229000	기타	26.12	3,618.17	138.52
4403231000	전나무(아비에스 종)	3.37	844.50	250.59
4403232000	가문비나무(피세아 종)	91.48	21,461.25	234.60
4403241000	전나무(아비에스 종)	0.23	60.72	264.01
4403242000	가문비나무(피세아 종)	49.32	13,315.46	269.98
4403251000	삼나무	74.62	11,448.13	153.42
4403252000	미송	0.00	0.00	0.00
4403252010	더글러스피(Douglas fir)	31.54	11,114.16	352.38
4403252020	햄록(hemlock)	110.69	32,253.37	291.38
4403252090	기타	7.31	1,817.55	248.64
4403254000	전나무(아비에스 종 제외)	1.44	245.22	170.29
4403255000	편백나무	15.29	3,784.79	247.53
4403259000	기타	20.24	4,262.37	210.59
4403261000	삼나무	6.75	2,244.12	332.46
4403262000	미송	0.00	0.00	0.00
4403262010	더글러스피(Douglas fir)	7.60	4,600.80	605.37
4403262020	햄록(hemlock)	20.19	15,123.97	749.08
4403262090	기타	1.01	320.35	317.18
4403264000	전나무류(아비에스 종 제외)	0.00	0.00	0.00

VII. HSK 10단위별 수출입 현황

(단위 : 톤, 천m³, 천\$)

HSK코드	품목명	2022 수입		
		수량	금액	단가
4403265000	편백나무	0.63	86.57	137.42
4403269000	기타	2.80	739.80	264.22
4403492000	케루잉(Keruing) · 라민(Ramin) · 카풀(Kapur) · 티크	0.00	0.00	0.00
4403493000	오꾸메, 오베체, 사벨리, 시뵘, 아까जू다푸리케, 마코레 및 이로코(열대산 원목)	0.45	260.62	579.15
4403494000	티아마, 만소니아, 이롬바, 디베투우, 림바, 아조베(열대산 원목)	0.00	0.00	0.00
4403499000	기타	46.64	12,710.90	272.53
4403910000	참나무류(원목)	2.48	2,817.10	1,135.93
4403940000	너도밤나무(과구스종)의 것(그 밖의 것으로 한정)	0.00	0.01	0.00
4403950000	자작나무(베틀라 종)의 것(모든 횡단면의 치수가 15센티미터 이상인 것으로 한정)	0.04	17.51	437.65
4403960000	자작나무(베틀라 종)의 것(그 밖의 것으로 한정)	0.12	34.82	290.14
4403971000	포플러	2.44	405.55	166.21
4403972000	사시나무	0.01	1.41	140.50
4403980000	유칼립투스(유칼립투스 종)의 것	0.55	148.82	270.58
4403991010	자단(원목)	0.00	0.00	0.00
4403991020	흑단(원목)	0.00	0.21	0.00
4403991040	물푸레나무(원목)	1.08	943.57	873.67
4403991050	호도나무(원목)	2.05	2,621.04	1,278.56
4403991090	기타(황양, 화리, 철도목, 히코리 원목)	0.00	0.00	0.00
4403993030	단풍나무(원목)	1.84	1,660.56	902.48
4403993040	느릅나무(원목)	0.01	5.50	550.10
4403994000	오동나무(원목)	0.00	0.00	0.00
4403999000	기타	50.85	16,798.25	330.35
4404200000	활엽수류, 목재의 막대(공구의 자루등)	1,630.70	730.53	0.45
4405000000	목모와 목분	38,717.07	10,487.38	0.27
4406120000	활엽수류	2,282.81	1,250.89	0.55
4406910000	침엽수류	17.75	1.19	0.07
4406920000	활엽수류	144.62	268.06	1.85
4407111000	적송	0.00	0.00	0.00
4407111010	적송 방부처리한 것	3.00	708.20	236.07
4407111090	적송 기타	113.42	45,555.56	401.65
4407112000	라디에타소나무	685.37	182,479.02	266.25
4407119000	기타	61.26	24,303.05	396.72
4407121000	전나무(아비에스 종)	41.20	14,285.71	346.74
4407122000	가문비나무(피세아 종)	0.00	0.00	0.00
4407122010	가문비나무 방부처리한 것	0.87	292.58	336.29
4407122090	가문비나무 기타	534.42	206,835.15	387.03
4407132000	난연처리한 것 에스-피-에프(S-P-F)[가문비나무(피세아(Picea)속), 소나무(피누스(Pinus)속)와 전나무(아비에스(Abies)속)]의 것	1.52	659.37	433.80

2. 수입

(단위 : 톤, 천m³, 천\$)

HSK코드	품목명	2022 수입		
		수량	금액	단가
4407139000	기타에스-피-에프(S-P-F)[가문비나무(피세아(Picea)속), 소나무(피누스(Pinus)속)와 전나무(아비에스(Abies)속)]의 것	30.61	23,705.28	774.43
4407140000	햄퍼(Hem-fir)[웨스턴 햄록(Western hemlock) (트수가 헤테로필라(Tsuga heterophylla))과 전나무(아비에스(Abies)속)]의 것	0.38	147.93	389.28
4407191000	삼나무	5.51	4,359.04	791.11
4407192010	더글러스피	0.28	148.97	532.03
4407192020	햄록	1.28	466.61	364.54
4407192090	기타	0.25	157.16	628.66
4407193000	전나무류(아비에스 종 제외)	113.63	47,328.04	416.51
4407194000	낙엽송	4.83	920.61	190.60
4407195000	편백나무	11.12	6,759.22	607.84
4407199000	기타	26.40	16,708.65	632.90
4407210000	마호가니(열대산 제재목)	0.05	26.59	531.72
4407220000	비롤라·임부아 및 발사	0.00	21.76	0.00
4407230000	티크(Teak)	0.10	265.88	2,658.78
4407250000	다크레드메란티, 라이트레드메란티 및 메란티바카우(열대산 제재목)	3.18	816.61	256.80
4407260000	화이트라왕, 화이트메란티, 화이트세라야, 엘로메란티 및 아란(열대산 제재목)	0.57	460.35	807.63
4407270000	사팔리	0.00	0.15	0.00
4407280000	이로코	0.01	19.14	1,914.10
4407291000	케루잉, 라민, 카폴, 종콩, 멜바우, 제루통 및 캄파스(열대산 제재목)	1.30	925.57	711.98
4407292000	티크(열대산 제재목)	0.00	0.00	0.00
4407293000	오꾸메, 오베체, 사팔리, 시뵘, 아까쭈다푸리케, 마꼬레, 이로코, 티아마, 만소니아, 이롬바, 디벤투우, 림바 및 아조베(열대산 제재목)	5.43	3,765.58	693.48
4407299000	기타(열대산 제재목)	51.68	21,643.08	418.79
4407910000	참나무류(제재목)	9.13	11,322.32	1,240.12
4407920000	너도밤나무류(제재목)	1.63	1,047.88	642.87
4407930000	단풍나무(제재목)	12.77	16,728.42	1,309.98
4407940000	체리나무(프루누스종)의 것	0.36	417.88	1,160.77
4407950000	물푸레나무(제재목)	6.96	6,811.72	978.70
4407960000	자작나무(베틀라 종)의 것	2.50	2,277.46	910.98
4407971000	포플러	0.46	281.48	611.91
4407972000	사시나무	0.61	200.89	329.32
4407991010	자단(제재목)	0.03	106.59	3,552.83
4407991020	흑단(제재목)	0.04	326.50	8,162.48
4407991040	호도나무(제재목)	3.12	7,712.81	2,472.05
4407991090	기타(황양, 화리, 철도목, 헝코리의 제재목)	0.00	0.00	0.00
4407993040	느릅나무(제재목)	0.19	221.54	1,166.01

VII. HSK 10단위별 수출입 현황

(단위 : 톤, 천m³, 천\$)

HSK코드	품목명	2022 수입		
		수량	금액	단가
4407993060	피나무(제재목)	0.16	230.48	1,440.48
4407994000	오동나무(제재목)	4.68	5,307.32	1,134.04
4407999000	기타	77.36	22,863.75	295.55
4408106000	적층목제품을 평삭한 베니어용 등(침엽수류 단판 등)	0.00	0.02	0.00
4408109100	합판 제조용의 것	99.80	26,396.48	264.49
4408109200	무늬목	0.03	152.28	5,076.00
4408109910	삼나무(침엽수류 단판, 합판용 단판, 기타 목재)	0.04	107.78	2,694.43
4408109920	미송(침엽수류 단판, 합판용 단판, 기타 목재)	0.01	9.57	956.70
4408109950	낙엽송(침엽수류 단판, 합판용 단판, 기타 목재)	0.00	3.08	0.00
4408109960	가문비나무(침엽수류 단판, 합판용 단판, 기타 목재)	0.01	259.55	25,955.30
4408109990	기타(침엽수류 단판, 합판용 단판, 기타 목재)	0.03	58.38	1,945.90
4408313000	적층목제품을 평삭한베니어용 등(열대산 목재의 단판 등)	0.00	0.06	0.00
4408319012	무늬목(다크레드메란티 · 라이트레드메란티)	0.00	19.64	0.00
4408319022	무늬목(메란티바카우)	0.03	97.81	3,260.47
4408319029	메란티바카우(열대산목재의 단판 등)	0.00	0.00	0.00
4408396000	적층목제품을 평삭한 베니어용 등(열대산 목재의 단판 등)	0.75	491.63	655.51
4408399011	합판 제조용의 것(티크)	0.03	248.33	8,277.70
4408399012	무늬목(티크)	0.06	549.10	9,151.62
4408399019	티크(열대산 목재의 단판 등)	0.00	0.00	0.00
4408399021	합판 제조용의 것(화이트라왕)	0.06	64.94	1,082.28
4408399022	무늬목(화이트라왕)	0.00	1.81	0.00
4408399029	화이트라왕(열대산목재의 단판 등)	0.00	0.26	0.00
4408399031	합판 제조용의 것(시뵈 · 오꾸메 · 오베체 · 아까쥬다푸리케 및 사팰리)	1.63	1,265.72	776.52
4408399032	무늬목	0.00	2.81	0.00
4408399039	시뵈, 오꾸메, 오베체, 아까쥬다푸리케, 사팰리(열대산 목재의 단판 등)	0.00	1.35	0.00
4408399049	림바(열대산 목재의 단판 등)	0.02	132.31	6,615.30
4408399059	마호가니(열대산 목재의 단판 등)	0.00	0.30	0.00
4408399091	합판 제조용의 것(기타)	79.77	29,570.48	370.70
4408399092	무늬목	0.01	100.57	10,056.60
4408399099	기타(열대산 목재의 단판 등)	0.10	138.53	1,385.27
4408901000	적층목제품을 평삭한 베니어용 등(열대산 목재의 단판 등)	3.80	2,178.21	573.21
4408909150	합판 제조용의 것(황양 · 화리 · 철도목 · 자단 · 흑단 · 희코리 · 물푸레나무 및 호도나무)	0.91	3,451.69	3,793.06
4408909160	무늬목	1.05	4,058.10	3,864.86
4408909191	자단(단판 등)	0.01	71.16	7,115.80
4408909193	물푸레나무(단판 등)	0.02	370.11	18,505.40

2. 수 입

(단위 : 톤, 천㎡, 천\$)

HSK코드	품목명	2022 수입		
		수량	금액	단가
4408909194	호도나무(단판 등)	0.01	95.68	9,567.80
4408909195	참나무	0.22	862.20	3,919.09
4408909199	기타	0.04	83.62	2,090.58
4408909370	합판 제조용의 것(사시나무·포플러·단풍나무·느릅나무·자작나무 및 피나무)	0.05	146.22	2,924.48
4408909380	무늬목	0.02	140.15	7,007.30
4408909391	사시나무(단판 등)	0.00	2.63	0.00
4408909392	포플러(단판 등)	0.04	61.98	1,549.48
4408909393	단풍나무(단판 등)	0.00	25.66	0.00
4408909394	느릅나무(단판 등)	0.00	0.00	0.00
4408909395	자작나무(단판 등)	0.15	54.18	361.17
4408909396	피나무(단판 등)	0.05	109.74	2,194.80
4408909410	합판 제조용의 것(오동나무)	0.00	0.00	0.00
4408909420	무늬목	0.00	1.42	0.00
4408909490	오동나무(단판 등)	2.95	9,066.21	3,073.29
4408909910	합판 제조용	42.47	12,587.30	296.38
4408909920	무늬목	0.22	1,064.55	4,838.88
4408909990	기타	4.60	3,175.64	690.36
4409101000	사이드(Siding)	4,248.01	7,978.38	1.88
4409102000	플로어링(Flooring)	102.04	105.55	1.03
4409109000	기타	18,206.80	25,390.92	1.39
4409210000	대나무제의 것(활엽수류)	1,526.82	1,925.18	1.26
4409221000	사이드	15.66	45.22	2.89
4409222000	플로어링	1,410.54	1,803.78	1.28
4409229000	기타	52,179.91	69,701.80	1.34
4409291000	사이드(Siding)	1.26	9.32	7.40
4409292000	플로어링(Flooring)	3,836.27	8,307.40	2.17
4409299000	기타	14,656.78	19,618.59	1.34
4410111000	기타 목재의 것(미가공)	1,101.28	200,971.60	182.49
4410112000	기타 목재의 것(멜라민종이피복)	9.30	2,711.92	291.60
4410113000	기타 목재의 것(플라스틱라미네이트피복)	0.00	0.00	0.00
4410119000	기타	3.43	2,206.56	643.31
4410121000	배향성이 있는 스트랜드보드 및 웨이퍼보드(미가공)	68.55	19,851.18	289.59
4410129000	배향성이 있는 스트랜드보드 및 웨이퍼보드(기타)	33.46	11,425.26	341.46
4410191000	웨이퍼보드	0.00	0.27	0.00
4410191090	기타	0.00	0.00	0.00
4410199000	기타	0.12	34.67	288.90
4410199030	장식용 플라스틱라미네이트로 표면을 피복한 것	0.00	0.00	0.00
4410199090	기타	0.00	0.00	0.00

VII. HSK 10단위별 수출입 현황

(단위 : 톤, 천m³, 천\$)

HSK코드	품목명	2022 수입		
		수량	금액	단가
4410900000	기타	0.43	208.11	483.97
4411121000	기계적 가공이나 표면을 피복하지 아니한 것 (두께 5밀리 이하)	74.84	19,631.59	262.31
4411129000	기타	4.70	2,946.22	626.86
4411131000	기계적 가공이나 표면을 피복하지 아니한 것 (두께가 5밀리미터 초과 9밀리미터 이하인 것)	18.70	7,856.93	420.16
4411139000	기타	12.55	11,656.18	928.78
4411141000	기계적 가공이나 표면을 피복하지 아니한 것 (두께가 9밀리미터를 초과하는 것)	68.21	19,012.55	278.74
4411149010	마루판	0.45	421.99	937.75
4411149090	기타	0.87	1,270.09	1,459.87
4411921000	섬유판(0.8g/cm²초과)	2.77	992.46	358.29
4411929010	마루판	13.79	8,483.35	615.18
4411929090	기타	1.30	908.44	698.80
4411931000	섬유판(0.5-0.8/cm²)	0.05	49.63	992.56
4411939010	마루판	0.79	455.34	576.38
4411939090	기타	0.00	1.54	0.00
4411941000	섬유판(0.35-0.5/cm²)	0.00	0.00	0.00
4411949000	섬유판(기타)	0.58	833.00	1,436.20
4412101010	두께가 6밀리미터 미만인 것(대나무제의 것)	0.00	0.64	0.00
4412101020	두께가 6밀리미터 이상인 것	3.15	1,509.47	479.20
4412102000	마루판	0.00	0.07	0.00
4412109010	각 플라이가 6밀리미터 이하의 쉼트만으로 구성된 것으로서 전체두께가 6밀리미터 이상인 것	0.04	19.08	476.93
4412109090	기타	0.00	2.28	0.00
4412311000	열대산 합판(두께3.2mm미만)	25.91	20,156.81	777.95
4412312010	적어도 한쪽 외면의 플라이(ply)가 이류의 국내주 제1호의 열대산 목재인 것	0.53	482.73	910.81
4412312090	기타	14.68	11,939.72	813.33
4412313000	열대산 합판(4mm-6mm)	95.56	66,648.67	697.45
4412314011	적어도 한쪽 외면의 플라이(ply)가 이류의 국내주 제1호의 열대산 목재인 것	15.30	17,216.23	1,125.24
4412314019	기타	144.42	110,316.75	763.86
4412314021	적어도 한쪽 외면의 플라이(ply)가 이류의 국내주 제1호의 열대산 목재인 것	1.12	1,274.03	1,137.52
4412314029	기타	131.29	64,994.00	495.04
4412315010	적어도 한쪽 외면의 플라이(ply)가 이류의 국내주 제1호의 열대산 목재인 것	0.28	180.72	645.42
4412315090	기타	421.61	174,238.51	413.27
4412316010	적어도 한쪽 외면의 플라이(ply)가 이류의 국내주 제1호의 열대산 목재인 것	0.77	730.55	948.76
4412316090	기타	31.57	15,928.55	504.55
4412317010	적어도 한쪽 외면의 플라이(ply)가 이류의 국내주 제1호의 열대산 목재인 것	4.17	1,852.70	444.29

2. 수 입

(단위 : 톤, 천㎡, 천\$)

HSK코드	품목명	2022 수입		
		수량	금액	단가
4412317090	기타	52.63	24,255.12	460.86
4412331000	두께가 3.2밀리미터 미만인 것	0.16	163.41	1,021.31
4412332000	두께가 3.2밀리미터 이상 4밀리미터 미만인 것	0.01	15.52	1,551.50
4412333000	두께가 4밀리미터 이상 6밀리미터 미만인 것	4.66	4,827.53	1,035.95
4412334010	두께가 6밀리미터 이상 8밀리미터 미만인 것	4.57	4,088.88	894.72
4412334020	두께가 8밀리미터 이상 10밀리미터 미만인 것	26.72	25,308.59	947.18
4412335000	두께가 10밀리미터 이상 12밀리미터 미만인 것	7.74	4,654.08	601.30
4412336000	두께가 12밀리미터 이상 15밀리미터 미만인 것	25.13	23,674.38	942.08
4412337000	두께가 15밀리미터 이상인 것	32.38	32,250.21	995.99
4412341000	두께가 3.2밀리미터 미만인 것	0.17	204.09	1,200.54
4412343000	두께가 4밀리미터 이상 6밀리미터 미만인 것	3.96	1,574.99	397.72
4412344010	두께가 6밀리미터 이상 8밀리미터 미만인 것	11.04	3,822.35	346.23
4412344020	두께가 8밀리미터 이상 10밀리미터 미만인 것	3.54	1,381.55	390.27
4412345000	두께가 10밀리미터 이상 12밀리미터 미만인 것	49.25	22,375.77	454.33
4412346000	두께가 12밀리미터 이상 15밀리미터 미만인 것	1.56	633.19	405.89
4412347000	두께가 15밀리미터 이상인 것	7.33	2,640.43	360.22
4412391000	두께가 6밀리미터 미만인 것	6.76	4,271.88	631.93
4412399000	기타	67.36	26,721.37	396.69
4412411000	각 플라이가 6밀리미터 이하인 시트(sheet)만으로 구성된 것으로서 전체 두께가 6밀리미터 이상인 것	14.79	5,484.82	370.85
4412419000	기타	0.19	56.34	296.51
4412421000	각 플라이가 6밀리미터 이하인 시트(sheet)만으로 구성된 것으로서 전체 두께가 6밀리미터 이상인 것	49.22	21,852.11	443.97
4412429000	기타	0.68	375.41	552.07
4412491000	각 플라이가 6밀리미터 이하인 시트(sheet)만으로 구성된 것으로서 전체 두께가 6밀리미터 이상인 것	29.59	10,683.13	361.04
4412499000	기타	0.29	115.85	399.49
4412510000	적어도 한쪽 외면의 플라이(ply)가 열대산 목재인 것	32.87	14,922.01	453.97
4412520000	기타[적어도 한쪽 외면의 플라이(ply)가 활엽수 목재인 것으로 한정한다]	7.26	8,492.15	1,169.72
4412590000	기타[양쪽 외면의 플라이(ply)가 침엽수 목재인 것으로 한정한다]	2.55	949.76	372.46
4412911000	합판	1.62	706.81	436.30
4412919110	각 플라이가 6밀리미터 이하인 시트(sheet)만으로 구성된 것으로서 전체 두께가 6밀리미터 이상인 것	3.46	4,648.75	1,343.57
4412919190	기타	0.03	47.98	1,599.40
4412919910	각 플라이가 6밀리미터 이하인 시트(sheet)만으로 구성된 것으로서 전체 두께가 6밀리미터 이상인 것	4.26	1,554.32	364.86
4412919990	기타	0.14	96.48	689.11
4412921000	합판	3.30	2,399.41	727.09
4412929110	각 플라이가 6밀리미터 이하인 시트(sheet)만으로 구성된 것으로서 전체 두께가 6밀리미터 이상인 것	2.26	5,212.09	2,306.23

VII. HSK 10단위별 수출입 현황

(단위 : 톤, 천㎡, 천\$)

HSK코드	품목명	2022 수입		
		수량	금액	단가
4412929190	기타	0.03	85.37	2,845.57
4412929910	각 플라이가 6밀리미터 이하인 시트(sheet)만으로 구성된 것으로서 전체 두께가 6밀리미터 이상인 것	7.69	4,015.97	522.23
4412929990	기타	2.02	3,751.91	1,857.38
4412941000	블록보드	0.00	0.00	0.00
4412942000	라민보드	0.00	0.00	0.00
4412943000	배튼보드	0.00	0.00	0.00
4412991000	합판	4.29	2,836.14	661.11
4412994100	합판	0.00	0.00	0.00
4412994911	각 플라이가 6밀리미터 이하인 시트(sheet)만으로 구성된 것으로서 전체 두께가 6밀리미터 이상인 것	0.00	0.00	0.00
4412994919	기타	0.00	0.00	0.00
4412994991	각 플라이가 6밀리미터 이하인 시트(sheet)만으로 구성된 것으로서 전체 두께가 6밀리미터 이상인 것	0.00	0.00	0.00
4412994999	기타	0.00	0.00	0.00
4412995100	합판	0.00	0.00	0.00
4412995911	각 플라이가 6밀리미터 이하인 시트(sheet)만으로 구성된 것으로서 전체 두께가 6밀리미터 이상인 것	0.00	0.00	0.00
4412995919	기타	0.00	0.00	0.00
4412995991	각 플라이가 6밀리미터 이하인 시트(sheet)만으로 구성된 것으로서 전체 두께가 6밀리미터 이상인 것	0.00	0.00	0.00
4412995999	기타	0.00	0.00	0.00
4412996100	합판	0.00	0.00	0.00
4412996991	각 플라이가 6밀리미터 이하인 시트(sheet)만으로 구성된 것으로서 전체 두께가 6밀리미터 이상인 것	0.00	0.00	0.00
4412996999	기타	0.00	0.00	0.00
4412999100	합판	0.00	0.00	0.00
4412999110	각 플라이가 6밀리미터 이하인 시트(sheet)만으로 구성된 것으로서 전체 두께가 6밀리미터 이상인 것	0.89	1,554.00	1,746.07
4412999190	기타	0.00	0.84	0.00
4412999910	각 플라이가 6밀리미터 이하인 시트(sheet)만으로 구성된 것으로서 전체 두께가 6밀리미터 이상인 것	35.08	16,170.04	460.95
4412999911	각 플라이가 6밀리미터 이하인 시트(sheet)만으로 구성된 것으로서 전체 두께가 6밀리미터 이상인 것	0.00	0.00	0.00
4412999919	기타	0.00	0.00	0.00
4412999990	기타	3.88	1,665.66	429.29
4412999991	각 플라이가 6밀리미터 이하인 시트(sheet)만으로 구성된 것으로서 전체 두께가 6밀리미터 이상인 것	0.00	0.00	0.00
4412999999	기타	0.00	0.00	0.00
4413000000	고밀도화 목재	2,142.15	4,516.30	2.11
4414000000	목재의 그림틀, 사진틀 등	0.00	0.00	0.00

2. 수 입

(단위 : 톤, 천m³, 천\$)

HSK코드	품목명	2022 수입		
		수량	금액	단가
4414100000	열대산 목재로 만든 것	24.90	180.00	7.23
4414900000	기타	1,624.61	6,812.34	4.19
4415100000	케이스, 상자 및 포장용기 등	26,097.26	47,895.59	1.84
4415200000	페렛, 박스페렛 등	19,932.04	15,148.30	0.76
4416000000	목재의 통 및 기타용기 등	246.41	1,432.37	5.81
4417000000	목재의 공구 등	3,032.42	4,898.02	1.62
4418100000	창문과 창문틀	0.00	0.00	0.00
4418110000	열대산 목재로 만든 것	0.14	2.19	15.61
4418190000	기타	552.54	1,972.80	3.57
4418200000	문, 문틀 및 문지방	0.00	0.00	0.00
4418210000	열대산 목재로 만든 것	541.25	1,260.27	2.33
4418290000	기타	6,026.60	9,103.26	1.51
4418300000	기둥과 들보(소호 제4418.81호부터 제4418.89호까지의 물품을 제외한다)	373.25	652.46	1.75
4418400000	콘크리트구조물 작업용의 셋터	243.80	429.69	1.76
4418500000	지붕이는 판자	120.92	323.64	2.68
4418600000	기둥 및 들보	0.00	0.00	0.00
4418731000	파케이패널(parquet panel)	0.83	2.16	2.60
4418739000	기타	65.50	103.72	1.58
4418741000	파케이패널(parquet panel)	129.77	1,048.68	8.08
4418749000	기타	55.92	245.74	4.39
4418751000	파케이패널(parquet panel)	5,431.30	21,569.81	3.97
4418759000	기타	1,076.73	4,075.96	3.79
4418791000	파아컷트패널	397.95	1,246.29	3.13
4418799000	파아컷트패널	1,163.28	2,082.23	1.79
4418810000	집성재[글루램(glulam)]	3,000.68	5,665.54	1.89
4418820000	직교집성판[씨엘티(CLT)나 엑스-램(X-lam)]	289.93	805.35	2.78
4418830000	아이빔(I beam)	22.60	26.50	1.17
4418890000	기타	5.18	14.12	2.73
4418910000	대나무로 만든 것	1.76	55.65	31.62
4418920000	셀룰러우드패널	402.21	659.43	1.64
4418991000	셀룰러우드패널	0.00	0.00	0.00
4418992000	집성판	23,344.26	30,283.71	1.30
4418999000	기타	6,318.50	9,298.52	1.47
4419110000	빵도마, 도마 및 이와 유사한 판	570.01	1,574.13	2.76

VII. HSK 10단위별 수출입 현황

(단위 : 톤, 천m³, 천\$)

HSK코드	품목명	2022 수입		
		수량	금액	단가
4419120000	젓가락	8,196.78	11,180.04	1.36
4419190000	기타	963.42	5,801.41	6.02
4419201000	열대산 목재로 만든것 빵도마, 도마 및 이와 유사한 판	138.96	516.63	3.72
4419202000	열대산 목재로 만든것 대접(공기)	4.95	85.43	17.26
4419203000	열대산 목재로 만든것 젓가락	7.92	11.92	1.51
4419209000	열대산 목재로 만든것 기타	64.44	328.51	5.10
4419901000	빵도마, 도마 및 이와 유사한 판	2,634.59	11,190.15	4.25
4419902000	대접(공기)	47.70	773.90	16.22
4419903000	젓가락	15,730.10	26,416.72	1.68
4419909000	기타	3,740.99	30,888.37	8.26
4420101000	목재의 조상	0.00	0.00	0.00
4420109000	목재의 기타 장식품	0.00	0.00	0.00
4420110000	열대산 목재로 만든 것	26.86	124.43	4.63
4420190000	기타	382.61	2,877.52	7.52
4420901000	기목 세공과 상감 세공한 목재	0.00	0.00	0.00
4420902000	칠기제품(나전칠기 제품을 포함한다)	1,194.71	5,352.02	4.48
4420902010	담배상자(칠기제품)	0.00	0.00	0.00
4420902020	신변장식용품 상자(칠기제품)	0.00	0.00	0.00
4420902030	제94류에 해당하지 아니하는 기타 가구(칠기제품)	0.00	0.00	0.00
4420902090	기타(칠기제품)	0.00	0.00	0.00
4420909010	담배 및 신변장식용품상자	611.22	3,485.17	5.70
4420909020	제94류에 해당하지 아니하는 기타 가구	1,640.56	11,441.53	6.97
4420909090	기타	543.86	4,106.55	7.55
4421100000	옷걸이	2,494.90	11,297.32	4.53
4421200000	관(棺)	4,739.55	9,071.99	1.91
4421911000	스플.콥.보빈.재봉사 릴과 이와 유사한 것	0.00	0.00	0.00
4421912000	성냥개비의 나무, 신발용의 나무 꺾(peg)과 못	0.00	0.00	0.00
4421913000	이쑤시개	394.72	905.03	2.29
4421914000	포장용의 목재블록	0.00	0.00	0.00
4421915000	부채.핸드스크린.이들의 살과 자루	55.77	468.58	8.40
4421919000	기타	2,908.92	5,820.22	2.00
4421991000	스플.콥.보빈.재봉상 릴과 이와 유사한 것	1,597.09	2,061.71	1.29
4421992000	성냥개비의 나무, 신발용의 나무 꺾(peg)과 못	0.00	0.00	0.00
4421993000	이쑤시개	272.66	793.06	2.91
4421994000	포장용의 목재블록	5,129.31	2,284.08	0.45
4421995000	부채.핸드스크린.이들의 살과 자루	78.57	893.85	11.38

2. 수입

(단위 : 톤, 천㎡, 천\$)

HSK코드	품목명	2022 수입		
		수량	금액	단가
4421999000	기타	49,468.96	81,316.28	1.64
4501100000	천연코르크(조상, 가공품)	77.49	246.29	3.18
4501900000	기타(조상, 가공품)	233.77	904.77	3.87
4502000000	천연코르크(반제품)	0.01	0.68	67.70
4503100000	마 개	15.79	341.98	21.66
4503900000	기타(천연코르크 제품)	22.61	398.00	17.60
4504100000	블록, 판, 쉬트 등(응집코르크와 제품)	484.69	3,650.21	7.53
4504900000	기타(응집코르크와 제품)	79.11	589.04	7.45
4601211000	매트류(대나무제)	901.92	2,774.89	3.08
4601212000	발(대나무제)	36.44	106.39	2.92
4601220000	등나무로 만든것	8.45	117.13	13.86
4601221000	매트류(등나무제)	0.00	0.00	0.00
4601222000	발(등나무제)	0.00	0.00	0.00
4601920000	대나무로 만든것	19.70	93.92	4.77
4601929000	기타 조물제품(대나무제/기타)	0.00	0.00	0.00
4601930000	기타 조물제품(등나무제)	16.10	192.82	11.98
4602111000	바구니(대나무제의 것)	209.82	1,513.91	7.22
4602112000	쟁반, 접시, 기타주방용품 등(대나무 제품)	0.00	0.00	0.00
4602119000	기타(대나무 제품)	132.24	1,132.38	8.56
4602120000	등나무제의 것	1,241.02	5,111.70	4.12
4602199000	기타편조물류(기타 식물성재료의 농세공품, 지조세 공품)	794.83	6,981.52	8.78
4701001000	표백하지 아니한 것	43.57	42.64	0.98
4701002000	반표백 또는 표백한 것	548.59	871.61	1.59
4702000000	화학목재펠프(용해용의 것에 한한다)	26,221.65	41,106.59	1.57
4703110000	침엽수류의 것	191,509.28	158,205.25	0.83
4703190000	활엽수류의 것	1,719.91	1,430.96	0.83
4703211000	반표백한 것	456.73	368.22	0.81
4703212000	표백한 것	409,013.36	368,898.82	0.90
4703291000	반표백한 것	66.30	130.56	1.97
4703292000	표백한 것	1,258,356.24	908,788.05	0.72
4704190000	활엽수류의 것	11.62	23.49	2.02
4704210000	침엽수류의 것	423.75	339.06	0.80
4704290000	활엽수류의 것	726.99	1,286.49	1.77
4705000000	기계적 및 화학적 펄핑 공정을 결합하여 얻은 목재 펄프	251,524.74	174,354.46	0.69
4707100000	표백하지 아니한 크라프트지 또는 판지나 파형지 또는 판지제의 것	321,653.85	86,921.80	0.27
4707200000	주로 표백화학펄프로 된 기타의 지 또는 판지제의 것	187,798.62	86,080.00	0.46

VII. HSK 10단위별 수출입 현황

(단위 : 톤, 천m³, 천\$)

HSK코드	품목명	2022 수입		
		수량	금액	단가
4707300000	신문, 잡지 및 이와 유사한 인쇄물 등 주로 기계필프로 만들어진 지 또는 판지의 것	504,530.13	135,713.11	0.27
4707900000	기타(선별하지 아니한 웨이스트와 스크랩을 포함한다)	11,854.17	3,647.14	0.31
4814901010	갈포섬유제의 것	5.55	128.41	23.14
4814901090	기타 벽지	10.72	626.93	58.48
6801000000	포석·연석·판석[천연석재로 한정하며, 슬레이트(slate)는 제외한다]	545,629.81	75,782.65	0.14
6802100000	타일·큐브와이와 유사한물품(사각형인지에 상관없으며 최대 표면적이 한변이7센티미터 미만인 정사각형의 면적이내로 한정한다), 인공적으로 착색한알갱이·조각·가루	28,041.33	15,002.15	0.54
6802211000	대리석	89,112.77	34,862.63	0.39
6802212000	트래버틴(travertine)	315.32	396.85	1.26
6802213000	설화석고(alabaster)	0.11	0.83	7.51
6802230000	화강암(비석용 또는 건축용)	27,811.59	9,895.17	0.36
6802291000	석제품(기타석회질암석/비석용 또는 건축용 석재와 그 제품)	3,499.91	1,167.53	0.33
6802299000	기타석(비석용 또는 건축용)	101,620.38	17,535.32	0.17
6802911000	대리석	324,735.22	120,997.53	0.37
6802912000	트래버틴(travertine)	1,391.55	3,330.50	2.39
6802913000	설화석고(alabaster)	24.90	118.01	4.74
6802920000	그밖의석회질암석	16,331.03	4,301.03	0.26
6802930000	화강암(기타)	1,493,152.09	491,721.77	0.33
6802990000	기타석(기타)	39,634.65	8,451.07	0.21
6803000000	가공한 슬레이트(slate)와 슬레이트(slate) 제품, 응결 슬레이트(slate)의 제품	3,435.03	1,790.47	0.52
6803001000	벼루(가공 슬레이트 제품)	0.00	0.00	0.00
6803009000	기타(가공 슬레이트 제품)	0.00	0.00	0.00
6804100000	밀스톤(millstone)과그라인드스톤(grindstone)[밀링(milling)용·그라인딩(grinding)용·펄핑(pulping)용으로 한정한다]	3,908.26	11,541.10	2.95
6804220000	그밖의연마재료로만든것(응결된것으로 한정한다)이나도자제의것	0.00	0.00	0.00
6804221000	반도체 웨이퍼 연마용	405.61	10,331.30	25.47
6804229000	기타	10,701.49	69,193.65	6.47
6804230000	천연석으로만든것	57.34	1,492.36	26.03
6804300000	수지석(手砥石)	362.78	4,288.81	11.82
6814100000	판·시트(sheet)·스트립(strip)(응결시키거나재생한 운모의것으로 한정하며지물에부착한것인지에상관없다)	1,660.29	8,367.98	5.04
6815990000	기타 석제품	54,972.14	80,855.49	1.47
9406100000	나무로 만든 것	1,544.20	3,510.53	2.27



VIII. HSK 10단위·국가별 수출입 현황

1. 수 출	281
2. 수 입	343

Ⅷ. HSK 10단위 · 국가별 수출입 현황

1. 수출

HSK	품목명	국가 기호	국가명	중량(kg)	물량 (톤,천㎡)	금액(불)	금액(천불)
전 체 합 계		-	-	-	-	8,198,644,342	8,198,644
수 입 소 계						7,715,415,903	7,715,416
수 출 소 계		-	-	-	-	483,228,439	483,228
505100000	새털(솜털 및 충전재용 깃털)	TW	대 만	6,109,207	6,109.21	26,737,426	26,737
505100000	새털(솜털 및 충전재용 깃털)	MM	미 양 마	7,342	7.34	543,451	543
505100000	새털(솜털 및 충전재용 깃털)	VN	베 트 남	379,052	379.05	5,570,265	5,570
505100000	새털(솜털 및 충전재용 깃털)	IT	이 탈 리 아	5,161	5.16	556,154	556
505100000	새털(솜털 및 충전재용 깃털)	ID	인 도 네 시 아	16,110	16.11	1,552,731	1,553
505100000	새털(솜털 및 충전재용 깃털)	CN	중 국	465,496	465.50	1,085,102	1,085
505100000	새털(솜털 및 충전재용 깃털)	HU	헝 가 리	1,035	1.04	61,106	61
602100000	뿌리가 없는 꺾꽂이용 가지와 접붙 입용 가지	ZA	남아프리카공화국	0	0.00	2	0
602100000	뿌리가 없는 꺾꽂이용 가지와 접붙 입용 가지	US	미 국	19	0.02	820	1
602100000	뿌리가 없는 꺾꽂이용 가지와 접붙 입용 가지	AU	오스트레일리아	2	0.00	125	0
602209000	수목과 관목(기타)	TW	대 만	40,300	40.30	59,920	60
602209000	수목과 관목(기타)	MN	몽 골	87	0.09	1,075	1
602209000	수목과 관목(기타)	US	미 국	32	0.03	450	0
602209000	수목과 관목(기타)	BD	방 글 라 데 시	264	0.26	6,640	7
602209000	수목과 관목(기타)	VN	베 트 남	420	0.42	25,600	26
602209000	수목과 관목(기타)	ES	스 페 인	4	0.00	512	1
602209000	수목과 관목(기타)	JP	일 본	565	0.56	29,065	29
602209000	수목과 관목(기타)	CN	중 국	4	0.00	68	0
602902010	분재용	NL	네 델 란 드	13,030	13.03	237,024	237
602902010	분재용	DE	독 일	4,416	4.42	124,712	125
602902010	분재용	IT	이 탈 리 아	9,600	9.60	78,035	78
602902010	분재용	JP	일 본	56	0.06	1,298	1
602902010	분재용	CZ	체 코 공 화 국	120	0.12	1,214	1
602902021	단풍나무	CN	중 국	224,800	224.80	164,000	164
602902090	기타	AU	오스트레일리아	1	0.00	55	0
602902090	기타	CN	중 국	330,000	330.00	220,390	220
602909030	뽕나무	NL	네 델 란 드	15	0.02	232	0
602909030	뽕나무	US	미 국	59	0.06	981	1
602909030	뽕나무	AU	오스트레일리아	3	0.00	250	0
602909030	뽕나무	JP	일 본	1	0.00	43	0
602909090	수목과 관목(기타)	ZA	남아프리카공화국	2	0.00	286	0
602909090	수목과 관목(기타)	NZ	뉴 질 란 드	2	0.00	209	0
602909090	수목과 관목(기타)	TW	대 만	23,880	23.88	26,049	26

Ⅷ. HSK 10단위 · 국가별 수출입 현황

HSK코드	품목명	국가 기호	국가명	중량(kg)	물량 (톤,천㎡)	금액(불)	금액(천불)
602909090	수목과 관목(기타)	DE	독 일	2	0.00	796	1
602909090	수목과 관목(기타)	MN	몽 골	189	0.19	2,210	2
602909090	수목과 관목(기타)	US	미 국	366	0.37	54,526	55
602909090	수목과 관목(기타)	SG	싱 가 포 르	11	0.01	1,899	2
602909090	수목과 관목(기타)	GB	영 국	8	0.01	812	1
602909090	수목과 관목(기타)	AU	오스트레일리아	3	0.00	1,985	2
602909090	수목과 관목(기타)	UZ	우즈 베 키 스 탄	115	0.12	20,000	20
602909090	수목과 관목(기타)	JP	일 본	39,447	39.45	466,466	466
602909090	수목과 관목(기타)	CA	캐 나 다	5	0.00	724	1
602909090	수목과 관목(기타)	KG	키 르 기 스 스 탄	2,350	2.35	48,480	48
602909090	수목과 관목(기타)	HK	홍 콩	50	0.05	75	0
604201000	이끼와 지의	VN	베 트 남	10	0.01	1,244	1
604202000	식물의 잎	US	미 국	6	0.01	103	0
604209000	식물의 잎, 가지와 그 밖의 부분, 풀, 이끼, 지의(기타)	US	미 국	9,650	9.65	38,842	39
604209000	식물의 잎, 가지와 그 밖의 부분, 풀, 이끼, 지의(기타)	JP	일 본	28	0.03	224	0
604901000	이끼와 지의(기타)	NZ	뉴 질 랜 드	100	0.10	2,054	2
604901000	이끼와 지의(기타)	VN	베 트 남	320	0.32	5,320	5
604901000	이끼와 지의(기타)	AU	오스트레일리아	225	0.22	4,088	4
604901000	이끼와 지의(기타)	JP	일 본	119	0.12	6,107	6
604901000	이끼와 지의(기타)	HK	홍 콩	2,255	2.26	31,460	31
604909000	식물의 잎, 가지와 그 밖의 부분, 풀, 이끼, 지의(기타)	RU	러 시 아	0	0.00	382	0
604909000	식물의 잎, 가지와 그 밖의 부분, 풀, 이끼, 지의(기타)	GB	영 국	3	0.00	5,295	5
604909000	식물의 잎, 가지와 그 밖의 부분, 풀, 이끼, 지의(기타)	JP	일 본	7	0.01	2,323	2
706903000	더덕	GT	과 테 말 라	90	0.09	255	0
706903000	더덕	US	미 국	16,442	16.44	117,930	118
706903000	더덕	SG	싱 가 포 르	50	0.05	738	1
706903000	더덕	HK	홍 콩	190	0.19	2,031	2
706904000	도라지	GU	구 암 (미 국)	8	0.01	62	0
706904000	도라지	US	미 국	1,873	1.87	24,201	24
706904000	도라지	VN	베 트 남	52	0.05	198	0
706904000	도라지	SG	싱 가 포 르	15	0.02	190	0
706904000	도라지	GB	영 국	140	0.14	1,147	1
706904000	도라지	AU	오스트레일리아	12	0.01	337	0
706904000	도라지	JP	일 본	1,893	1.89	3,900	4
706904000	도라지	CA	캐 나 다	652	0.65	7,652	8
709540000	표고버섯(Lentinus edodes)	MN	몽 골	112	0.11	1,149	1
709540000	표고버섯(Lentinus edodes)	US	미 국	19,538	19.54	318,721	319

1. 수출

HSK코드	품목명	국가 기호	국가명	중량(kg)	물량 (톤,천㎡)	금액(불)	금액(천불)
709540000	표고버섯(Lentinus edodes)	VN	베 트 남	2,896	2.90	18,716	19
709540000	표고버섯(Lentinus edodes)	MP	북마리아나아일랜드	8	0.01	78	0
709540000	표고버섯(Lentinus edodes)	CH	스 위 스	8	0.01	792	1
709540000	표고버섯(Lentinus edodes)	SG	싱 가 포 르	260	0.26	2,996	3
709540000	표고버섯(Lentinus edodes)	AU	오스트레일리아	6,725	6.72	89,917	90
709540000	표고버섯(Lentinus edodes)	KE	케 나	10	0.01	170	0
709540000	표고버섯(Lentinus edodes)	HK	홍 콩	20	0.02	430	0
709550000	송이버섯(Tricholoma matsutake, Tricholoma magnivelare, Tricholoma anaticum, Tricholoma dulciolens, Tricholoma caligatum)	VN	베 트 남	3,276	3.28	10,540	11
709550000	송이버섯(Tricholoma matsutake, Tricholoma magnivelare, Tricholoma anaticum, Tricholoma dulciolens, Tricholoma caligatum)	SG	싱 가 포 르	0	0.00	0	0
709550000	송이버섯(Tricholoma matsutake, Tricholoma magnivelare, Tricholoma anaticum, Tricholoma dulciolens, Tricholoma caligatum)	GB	영 국	1	0.00	1	0
709550000	송이버섯(Tricholoma matsutake, Tricholoma magnivelare, Tricholoma anaticum, Tricholoma dulciolens, Tricholoma caligatum)	JP	일 본	555	0.56	248,683	249
709991000	고사리(신선/냉장)	NL	네 델 란 드	1,089	1.09	13,941	14
709991000	고사리(신선/냉장)	VN	베 트 남	16	0.02	54	0
709991000	고사리(신선/냉장)	HK	홍 콩	1	0.00	9	0
710805000	고사리(냉동)	NL	네 델 란 드	100	0.10	238	0
710805000	고사리(냉동)	NZ	뉴 질 란 드	830	0.83	2,850	3
710805000	고사리(냉동)	US	미 국	3,952	3.95	40,745	41
710805000	고사리(냉동)	SK	슬 로 바 키 아	100	0.10	228	0
710805000	고사리(냉동)	GB	영 국	560	0.56	3,725	4
710805000	고사리(냉동)	AU	오스트레일리아	81	0.08	1,320	1
710805000	고사리(냉동)	CA	캐 나 다	144	0.14	2,027	2
710806000	송이버섯(냉동)	US	미 국	14	0.01	2,029	2
710806000	송이버섯(냉동)	JP	일 본	7	0.01	90	0
710808010	취(참취,개미취,곰취,미역취)	NL	네 델 란 드	240	0.24	632	1
710808010	취(참취,개미취,곰취,미역취)	NZ	뉴 질 란 드	3,730	3.73	12,827	13
710808010	취(참취,개미취,곰취,미역취)	US	미 국	235,478	235.48	894,236	894
710808010	취(참취,개미취,곰취,미역취)	SK	슬 로 바 키 아	240	0.24	774	1
710808010	취(참취,개미취,곰취,미역취)	SG	싱 가 포 르	120	0.12	1,415	1
710808010	취(참취,개미취,곰취,미역취)	AU	오스트레일리아	4,666	4.67	27,175	27
710808010	취(참취,개미취,곰취,미역취)	CZ	체 코 공 화 국	560	0.56	2,634	3
710808010	취(참취,개미취,곰취,미역취)	CA	캐 나 다	144	0.14	1,315	1
710808020	고려영경귀(곤드레)	NZ	뉴 질 란 드	122	0.12	956	1
710808020	고려영경귀(곤드레)	US	미 국	12,808	12.81	86,838	87
710808020	고려영경귀(곤드레)	VN	베 트 남	4	0.00	7	0

Ⅷ. HSK 10단위 · 국가별 수출입 현황

HSK코드	품목명	국가 기호	국가명	중량(kg)	물량 (톤,천㎡)	금액(불)	금액(천불)
710808020	고려영경퀴(곤드레)	MP	북마리아나아일랜드	130	0.13	510	1
710809090	기타(냉동)	GT	과 테 말 라	2,744	2.74	834	1
710809090	기타(냉동)	NL	네 델 란 드	200	0.20	438	0
710809090	기타(냉동)	NZ	뉴 질 랜 드	552	0.55	4,593	5
710809090	기타(냉동)	RU	러 시 아	15,850	15.85	39,114	39
710809090	기타(냉동)	US	미 국	65,686	65.69	363,547	364
710809090	기타(냉동)	BH	바 레 인	732	0.73	1,627	2
710809090	기타(냉동)	VN	베 트 남	14,110	14.11	25,596	26
710809090	기타(냉동)	MP	북마리아나아일랜드	2,700	2.70	10,331	10
710809090	기타(냉동)	SG	싱 가 포 르	15,006	15.01	49,908	50
710809090	기타(냉동)	AE	아랍에미리트	224	0.22	1,492	1
710809090	기타(냉동)	DZ	알 제 리	310	0.31	489	0
710809090	기타(냉동)	GB	영 국	1,106	1.11	4,392	4
710809090	기타(냉동)	AU	오스트레일리아	533	0.53	4,111	4
710809090	기타(냉동)	AT	오 스트 리 아	5,236	5.24	26,986	27
710809090	기타(냉동)	IQ	이 라 크	664	0.66	2,026	2
710809090	기타(냉동)	CN	중 국	61,265	61.26	81,173	81
710809090	기타(냉동)	CZ	체 코 공 화 국	1,216	1.22	3,110	3
710900000	채소류의 혼합물(냉동)	NZ	뉴 질 랜 드	300	0.30	1,683	2
710900000	채소류의 혼합물(냉동)	US	미 국	3,840	3.84	22,743	23
710900000	채소류의 혼합물(냉동)	VN	베 트 남	22,196	22.20	34,445	34
710900000	채소류의 혼합물(냉동)	BR	브 라 질	50	0.05	278	0
710900000	채소류의 혼합물(냉동)	SG	싱 가 포 르	654	0.65	4,770	5
710900000	채소류의 혼합물(냉동)	GB	영 국	200	0.20	272	0
710900000	채소류의 혼합물(냉동)	JP	일 본	1	0.00	48	0
711905010	고사리(일시저장처리)	GU	구암 (미국)	26	0.03	368	0
712320000	목이버섯(아우리쿨라리아종, 건조)	GT	과 테 말 라	3	0.00	121	0
712320000	목이버섯(아우리쿨라리아종, 건조)	NZ	뉴 질 랜 드	80	0.08	2,413	2
712320000	목이버섯(아우리쿨라리아종, 건조)	MN	몽 골	48	0.05	1,261	1
712320000	목이버섯(아우리쿨라리아종, 건조)	US	미 국	4,033	4.03	69,143	69
712320000	목이버섯(아우리쿨라리아종, 건조)	BR	브 라 질	14	0.01	363	0
712320000	목이버섯(아우리쿨라리아종, 건조)	WS	사 모 아	13	0.01	412	0
712320000	목이버섯(아우리쿨라리아종, 건조)	CH	스 위 스	1,318	1.32	14,683	15
712320000	목이버섯(아우리쿨라리아종, 건조)	GB	영 국	70	0.07	1,962	2
712320000	목이버섯(아우리쿨라리아종, 건조)	AU	오스트레일리아	1,036	1.04	50,190	50
712320000	목이버섯(아우리쿨라리아종, 건조)	IQ	이 라 크	307	0.31	1,779	2
712320000	목이버섯(아우리쿨라리아종, 건조)	CL	칠 레	60	0.06	1,043	1
712320000	목이버섯(아우리쿨라리아종, 건조)	CA	캐 나 다	214	0.21	6,412	6
712320000	목이버섯(아우리쿨라리아종, 건조)	TH	태 국	3	0.00	81	0
712320000	목이버섯(아우리쿨라리아종, 건조)	PH	필 리 핀	204	0.20	3,191	3
712340000	표고버섯(Lentinus edodes)	GT	과 테 말 라	20	0.02	282	0

1. 수출

HSK코드	품목명	국가 기호	국가명	중량(kg)	물량 (톤,천㎡)	금액(불)	금액(천불)
712340000	표고버섯(Lentinus edodes)	NL	네델란드	25	0.02	1,218	1
712340000	표고버섯(Lentinus edodes)	NZ	뉴질랜드	19	0.02	1,088	1
712340000	표고버섯(Lentinus edodes)	TW	대만	4,935	4.94	83,155	83
712340000	표고버섯(Lentinus edodes)	DO	도미니카공화국	10	0.01	476	0
712340000	표고버섯(Lentinus edodes)	DE	독일	10	0.01	88	0
712340000	표고버섯(Lentinus edodes)	MY	말레이시아	51	0.05	2,352	2
712340000	표고버섯(Lentinus edodes)	US	미국	28,891	28.89	402,971	403
712340000	표고버섯(Lentinus edodes)	VN	베트남	39	0.04	11,879	12
712340000	표고버섯(Lentinus edodes)	SA	사우디아라비아	1	0.00	0	0
712340000	표고버섯(Lentinus edodes)	SG	싱가포르	550	0.55	28,497	28
712340000	표고버섯(Lentinus edodes)	GB	영국	11	0.01	547	1
712340000	표고버섯(Lentinus edodes)	AU	오스트레일리아	113	0.11	4,551	5
712340000	표고버섯(Lentinus edodes)	UZ	우즈베키스탄	41	0.04	1,288	1
712340000	표고버섯(Lentinus edodes)	IQ	이라크	54	0.05	974	1
712340000	표고버섯(Lentinus edodes)	ID	인도네시아	11	0.01	592	1
712340000	표고버섯(Lentinus edodes)	CM	카메룬	3	0.00	2	0
712340000	표고버섯(Lentinus edodes)	CA	캐나다	606	0.61	13,486	13
712340000	표고버섯(Lentinus edodes)	PW	팔라우	50	0.05	908	1
712340000	표고버섯(Lentinus edodes)	PH	필리핀	340	0.34	3,065	3
712340000	표고버섯(Lentinus edodes)	HK	홍콩	10,888	10.89	456,199	456
712391010	송이버섯(건조)	US	미국	5	0.00	182	0
712391010	송이버섯(건조)	VN	베트남	10	0.01	2,400	2
712391030	영지버섯	US	미국	53	0.05	10,866	11
712391030	영지버섯	VN	베트남	3,051	3.05	143,709	144
712391030	영지버섯	SG	싱가포르	70	0.07	1,548	2
712391030	영지버섯	JP	일본	250	0.25	6,409	6
712902010	고사리(건조)	GU	구암(미국)	60	0.06	1,196	1
712902010	고사리(건조)	NL	네델란드	32	0.03	1,520	2
712902010	고사리(건조)	NZ	뉴질랜드	774	0.77	21,595	22
712902010	고사리(건조)	TW	대만	530	0.53	14,877	15
712902010	고사리(건조)	DO	도미니카공화국	21	0.02	2,571	3
712902010	고사리(건조)	US	미국	2,563	2.56	94,207	94
712902010	고사리(건조)	VU	바누아투	0	0.00	3	0
712902010	고사리(건조)	VN	베트남	68	0.07	1,152	1
712902010	고사리(건조)	MP	북마리아나아일랜드	105	0.10	2,097	2
712902010	고사리(건조)	WS	사모아	8	0.01	394	0
712902010	고사리(건조)	SK	슬로바키아	68	0.07	2,255	2
712902010	고사리(건조)	SG	싱가포르	80	0.08	769	1
712902010	고사리(건조)	AE	아랍에미리트	28	0.03	1,461	1
712902010	고사리(건조)	GB	영국	70	0.07	4,663	5
712902010	고사리(건조)	AU	오스트레일리아	464	0.46	16,305	16

Ⅷ. HSK 10단위 · 국가별 수출입 현황

HSK코드	품목명	국가 기호	국가명	중량(kg)	물량 (톤,천㎡)	금액(불)	금액(천불)
712902010	고사리(건조)	JP	일 본	100	0.10	1,637	2
712902010	고사리(건조)	GE	조 지 아	20	0.02	377	0
712902010	고사리(건조)	QA	카 타 르	80	0.08	1,276	1
712902010	고사리(건조)	CA	캐 나 다	636	0.64	12,915	13
712902010	고사리(건조)	KW	쿠 웨 이 트	648	0.65	5,232	5
712902010	고사리(건조)	TH	태 국	300	0.30	6,035	6
712902010	고사리(건조)	FR	프 랑 스	16	0.02	627	1
712902010	고사리(건조)	PH	필 리 핀	81	0.08	1,124	1
712902010	고사리(건조)	HK	홍 콩	0	0.00	62	0
712902095	더덕	US	미 국	461	0.46	9,366	9
712902095	더덕	VN	베 트 남	0	0.00	721	1
712902095	더덕	SG	싱 가 포 르	38	0.04	410	0
712902096	취(참취,개미취,곰취,미역취)	NZ	뉴 질 랜 드	156	0.16	4,205	4
712902096	취(참취,개미취,곰취,미역취)	DO	도미니카공화국	10	0.01	258	0
712902096	취(참취,개미취,곰취,미역취)	DE	독 일	6	0.01	876	1
712902096	취(참취,개미취,곰취,미역취)	US	미 국	15,273	15.27	169,436	169
712902096	취(참취,개미취,곰취,미역취)	VN	베 트 남	36	0.04	1,465	1
712902096	취(참취,개미취,곰취,미역취)	AE	아랍에미리트	10	0.01	622	1
712902096	취(참취,개미취,곰취,미역취)	GB	영 국	35	0.04	974	1
712902096	취(참취,개미취,곰취,미역취)	AU	오스트레일리아	644	0.64	17,063	17
712902096	취(참취,개미취,곰취,미역취)	IQ	이 라 크	30	0.03	464	0
712902096	취(참취,개미취,곰취,미역취)	ID	인 도 네 시 아	38	0.04	1,002	1
712902096	취(참취,개미취,곰취,미역취)	JP	일 본	84	0.08	2,137	2
712902096	취(참취,개미취,곰취,미역취)	QA	카 타 르	50	0.05	1,448	1
712902096	취(참취,개미취,곰취,미역취)	KH	캄 보 디 아	8	0.01	282	0
712902096	취(참취,개미취,곰취,미역취)	CA	캐 나 다	232	0.23	7,541	8
712902096	취(참취,개미취,곰취,미역취)	PA	파 나 마	5	0.00	173	0
712902097	고려영경귀(곤드레)	NZ	뉴 질 랜 드	32	0.03	1,430	1
712902097	고려영경귀(곤드레)	DE	독 일	6	0.01	876	1
712902097	고려영경귀(곤드레)	MY	말 레 이 시 아	1	0.00	92	0
712902097	고려영경귀(곤드레)	US	미 국	3,092	3.09	89,930	90
712902097	고려영경귀(곤드레)	VN	베 트 남	12	0.01	588	1
712902097	고려영경귀(곤드레)	WS	사 모 아	3	0.00	153	0
712902097	고려영경귀(곤드레)	SG	싱 가 포 르	2	0.00	213	0
712902097	고려영경귀(곤드레)	AE	아랍에미리트	6	0.01	354	0
712902097	고려영경귀(곤드레)	GB	영 국	161	0.16	1,606	2
712902097	고려영경귀(곤드레)	AU	오스트레일리아	107	0.11	4,214	4
712902097	고려영경귀(곤드레)	IQ	이 라 크	30	0.03	1,184	1
712902097	고려영경귀(곤드레)	JP	일 본	1	0.00	171	0
712902097	고려영경귀(곤드레)	CN	중 국	0	0.00	135	0
712902097	고려영경귀(곤드레)	CA	캐 나 다	131	0.13	5,532	6

1. 수출

HSK코드	품목명	국가 기호	국가명	중량(kg)	물량 (톤,천㎡)	금액(불)	금액(천불)
712909000	채소류의 혼합물(건조)	GT	과 테 말 라	182	0.18	733	1
712909000	채소류의 혼합물(건조)	NG	나 이 지 리 아	834	0.83	15,444	15
712909000	채소류의 혼합물(건조)	NL	네 델 란 드	115	0.12	13,940	14
712909000	채소류의 혼합물(건조)	DE	독 일	66	0.07	1,741	2
712909000	채소류의 혼합물(건조)	MN	몽 골	60	0.06	1,321	1
712909000	채소류의 혼합물(건조)	US	미 국	23,884	23.88	385,242	385
712909000	채소류의 혼합물(건조)	BD	방 글 라 데 시	28	0.03	743	1
712909000	채소류의 혼합물(건조)	VN	베 트 남	402	0.40	40,638	41
712909000	채소류의 혼합물(건조)	SA	사우디아라비아	18	0.02	39	0
712909000	채소류의 혼합물(건조)	SG	싱 가 포 르	62	0.06	4,183	4
712909000	채소류의 혼합물(건조)	AE	아랍에미리트	56	0.06	1,294	1
712909000	채소류의 혼합물(건조)	GB	영 국	340	0.34	4,377	4
712909000	채소류의 혼합물(건조)	AU	오스트레일리아	232	0.23	12,752	13
712909000	채소류의 혼합물(건조)	IN	인 도	15	0.02	493	0
712909000	채소류의 혼합물(건조)	JP	일 본	2,160	2.16	44,619	45
712909000	채소류의 혼합물(건조)	CN	중 국	14,973	14.97	348,368	348
712909000	채소류의 혼합물(건조)	CL	칠 레	18	0.02	233	0
712909000	채소류의 혼합물(건조)	CA	캐 나 다	2,263	2.26	30,536	31
712909000	채소류의 혼합물(건조)	KW	쿠 웨 이 트	24	0.02	3,722	4
712909000	채소류의 혼합물(건조)	TH	태 국	300	0.30	5,952	6
712909000	채소류의 혼합물(건조)	TN	튀 니 지	3	0.00	32	0
712909000	채소류의 혼합물(건조)	HU	헝 가 리	4	0.00	50	0
712909000	채소류의 혼합물(건조)	HK	홍 콩	32	0.03	361	0
714901090	참깨(기타)	US	미 국	720	0.72	6,186	6
802110000	아몬드(미탈각)	MO	마 카 오	126	0.13	2,718	3
802110000	아몬드(미탈각)	MN	몽 골	946	0.95	11,237	11
802110000	아몬드(미탈각)	UA	우 크 라 이 나	14	0.01	313	0
802110000	아몬드(미탈각)	HK	홍 콩	110	0.11	995	1
802120000	아몬드(탈각)	MY	말 레 이 시 아	0	0.00	5	0
802120000	아몬드(탈각)	MN	몽 골	1,640	1.64	13,852	14
802120000	아몬드(탈각)	US	미 국	19,958	19.96	114,698	115
802120000	아몬드(탈각)	BT	부 탄	4	0.00	80	0
802120000	아몬드(탈각)	SA	사우디아라비아	6	0.01	22	0
802120000	아몬드(탈각)	SN	세 네 갈	1	0.00	4	0
802120000	아몬드(탈각)	SG	싱 가 포 르	1,816	1.82	29,464	29
802120000	아몬드(탈각)	AE	아랍에미리트	2	0.00	5	0
802120000	아몬드(탈각)	IL	이 스 라 엘	0	0.00	1	0
802120000	아몬드(탈각)	QA	카 타 르	336	0.34	4,966	5
802120000	아몬드(탈각)	KH	캄 보 디 아	0	0.00	2	0
802120000	아몬드(탈각)	HK	홍 콩	96	0.10	1,251	1
802320000	호두(탈각)	RU	러 시 아	70,015	70.02	152,295	152

Ⅷ. HSK 10단위 · 국가별 수출입 현황

HSK코드	품목명	국가 기호	국가명	중량(kg)	물량 (톤,천㎡)	금액(불)	금액(천불)
802320000	호두(탈각)	US	미 국	18,047	18.05	95,286	95
802320000	호두(탈각)	VN	베 트 남	500	0.50	25	0
802320000	호두(탈각)	SG	싱 가 포 르	1	0.00	35	0
802320000	호두(탈각)	JP	일 본	1,408	1.41	11,510	12
802320000	호두(탈각)	PH	필 리 핀	348	0.35	4,710	5
802320000	호두(탈각)	HK	홍 콩	201	0.20	1,594	2
802410000	밤(미탈각)	GT	과 테 말 라	2,913	2.91	8,669	9
802410000	밤(미탈각)	TW	대 만	11,200	11.20	68,470	68
802410000	밤(미탈각)	MY	말 레 이 시 아	36	0.04	197	0
802410000	밤(미탈각)	MN	몽 골	100	0.10	899	1
802410000	밤(미탈각)	US	미 국	405,976	405.98	1,479,045	1,479
802410000	밤(미탈각)	VN	베 트 남	100	0.10	496	0
802410000	밤(미탈각)	SG	싱 가 포 르	2,738	2.74	9,560	10
802410000	밤(미탈각)	ID	인 도 네 시 아	9,600	9.60	45,592	46
802410000	밤(미탈각)	JP	일 본	22,000	22.00	76,674	77
802410000	밤(미탈각)	CN	중 국	4,700,235	4,700.24	9,843,839	9,844
802410000	밤(미탈각)	HK	홍 콩	19,951	19.95	89,567	90
802420000	밤(탈각)	TW	대 만	62	0.06	986	1
802420000	밤(탈각)	MN	몽 골	10	0.01	300	0
802420000	밤(탈각)	US	미 국	497	0.50	14,306	14
802420000	밤(탈각)	VN	베 트 남	20	0.02	121	0
802420000	밤(탈각)	SA	사우디아라비아	1	0.00	4	0
802420000	밤(탈각)	SG	싱 가 포 르	78	0.08	2,721	3
802420000	밤(탈각)	AE	아랍에미리트	26	0.03	311	0
802420000	밤(탈각)	AU	오스트레일리아	50	0.05	1,213	1
802420000	밤(탈각)	IN	인 도	9	0.01	148	0
802420000	밤(탈각)	JP	일 본	85,736	85.74	839,503	840
802420000	밤(탈각)	CA	캐 나 다	357	0.36	2,452	2
802420000	밤(탈각)	HK	홍 콩	192	0.19	2,017	2
802510000	피스타치오	JP	일 본	2,870	2.87	48,363	48
802610000	껍테기를 벗기지 않은 것 (마카다미아 너트)	US	미 국	46	0.05	447	0
802620000	껍테기를 벗긴 것(마카다미아 너트)	US	미 국	2	0.00	94	0
802620000	껍테기를 벗긴 것(마카다미아 너트)	SG	싱 가 포 르	0	0.00	29	0
802920000	잣(껍테기를 벗긴 것)	US	미 국	1	0.00	125	0
802920000	잣(껍테기를 벗긴 것)	HK	홍 콩	1	0.00	45	0
802991010	껍테기를 벗기지 않은 것	TW	대 만	900	0.90	5,143	5
802991020	껍테기를 벗긴 것	NZ	뉴 질 랜 드	240	0.24	3,289	3
802991020	껍테기를 벗긴 것	US	미 국	3,192	3.19	44,922	45
802991020	껍테기를 벗긴 것	AU	오스트레일리아	1,320	1.32	18,170	18
802991020	껍테기를 벗긴 것	CA	캐 나 다	240	0.24	3,396	3

1. 수출

HSK코드	품목명	국가 기호	국가명	중량(kg)	물량 (톤,천㎡)	금액(불)	금액(천불)
802991020	껍데기를 벗긴 것	PY	파 라 과 이	20	0.02	61	0
802991020	껍데기를 벗긴 것	HK	홍 룡	5	0.00	75	0
802999000	기타	MY	말 레 이 시 아	550	0.55	6,705	7
802999000	기타	US	미 국	4,572	4.57	18,184	18
802999000	기타	VN	베 트 남	19,311	19.31	254,457	254
802999000	기타	SG	싱 가 포 르	709	0.71	13,398	13
802999000	기타	JP	일 본	5,000	5.00	43,363	43
810200000	나무딸기, 검은나무딸기, 오디, 로간 베리	GU	구 암 (미국)	2	0.00	100	0
810200000	나무딸기, 검은나무딸기, 오디, 로간 베리	MN	몽 골	5	0.00	49	0
810200000	나무딸기, 검은나무딸기, 오디, 로간 베리	SG	싱 가 포 르	2	0.00	0	0
810200000	나무딸기, 검은나무딸기, 오디, 로간 베리	HK	홍 룡	20	0.02	312	0
810709000	감(기타)	GU	구 암 (미국)	9,000	9.00	25,676	26
810709000	감(기타)	MY	말 레 이 시 아	405	0.40	5,733	6
810709000	감(기타)	US	미 국	15	0.02	180	0
810709000	감(기타)	VN	베 트 남	474	0.47	4,084	4
810709000	감(기타)	MP	북마리아나아일랜드	4,200	4.20	11,674	12
810709000	감(기타)	AE	아랍에미리트	135	0.14	1,170	1
810709000	감(기타)	CA	캐 나 다	3,186	3.19	12,546	13
810709000	감(기타)	HK	홍 룡	3,270	3.27	22,471	22
810903000	대추(신선)	MN	몽 골	40	0.04	556	1
810903000	대추(신선)	US	미 국	14	0.01	312	0
810903000	대추(신선)	SG	싱 가 포 르	200	0.20	3,964	4
810903000	대추(신선)	ID	인 도 네 시 아	4	0.00	33	0
810903000	대추(신선)	JP	일 본	2,004	2.00	16,244	16
810903000	대추(신선)	CN	중 국	2	0.00	60	0
811200000	나무딸기, 검은나무딸기, 오디, 로간 베리(냉동)	RU	러 시 아	13,315	13.32	51,114	51
811200000	나무딸기, 검은나무딸기, 오디, 로간 베리(냉동)	BD	방 글 라 데 시	264	0.26	2,182	2
811200000	나무딸기, 검은나무딸기, 오디, 로간 베리(냉동)	MP	북마리아나아일랜드	20	0.02	228	0
811200000	나무딸기, 검은나무딸기, 오디, 로간 베리(냉동)	IQ	이 라 크	10	0.01	119	0
811200000	나무딸기, 검은나무딸기, 오디, 로간 베리(냉동)	CL	칠 레	21,768	21.77	99,262	99
811200000	나무딸기, 검은나무딸기, 오디, 로간 베리(냉동)	PH	필 리 핀	15	0.02	303	0
811200000	나무딸기, 검은나무딸기, 오디, 로간 베리(냉동)	HK	홍 룡	3,720	3.72	37,058	37
811901000	밤(냉동)	US	미 국	661	0.66	8,566	9
811901000	밤(냉동)	VN	베 트 남	4	0.00	15	0
811901000	밤(냉동)	SG	싱 가 포 르	1,249	1.25	4,400	4
811901000	밤(냉동)	IQ	이 라 크	314	0.31	91	0

Ⅷ. HSK 10단위 · 국가별 수출입 현황

HSK코드	품목명	국가 기호	국가명	중량(kg)	물량 (톤,천㎡)	금액(불)	금액(천불)
811901000	밤(냉동)	JP	일 본	85,386	85.39	288,476	288
811901000	밤(냉동)	CA	캐 나 다	950	0.95	3,852	4
811901000	밤(냉동)	HK	홍 콩	2,093	2.09	9,570	10
811903000	잣(냉동)	PH	필 리 핀	60	0.06	2,491	2
811909000	냉동 과실, 냉동 견과류(기타)	TW	대 만	101	0.10	1,046	1
811909000	냉동 과실, 냉동 견과류(기타)	US	미 국	10,852	10.85	74,320	74
811909000	냉동 과실, 냉동 견과류(기타)	VN	베 트 남	28,519	28.52	51,810	52
811909000	냉동 과실, 냉동 견과류(기타)	MP	북마리아나아일랜드	1,945	1.94	6,025	6
811909000	냉동 과실, 냉동 견과류(기타)	ES	스 페 인	238	0.24	16,367	16
811909000	냉동 과실, 냉동 견과류(기타)	SG	싱 가 포 르	174,423	174.42	829,063	829
811909000	냉동 과실, 냉동 견과류(기타)	GB	영 국	202	0.20	1,872	2
811909000	냉동 과실, 냉동 견과류(기타)	AU	오스트레일리아	4,624	4.62	52,472	52
811909000	냉동 과실, 냉동 견과류(기타)	JP	일 본	22,572	22.57	137,838	138
811909000	냉동 과실, 냉동 견과류(기타)	CL	칠 레	73,230	73.23	304,704	305
811909000	냉동 과실, 냉동 견과류(기타)	QA	카 타 르	300	0.30	1,155	1
811909000	냉동 과실, 냉동 견과류(기타)	KH	캄 보 디 아	264	0.26	1,162	1
811909000	냉동 과실, 냉동 견과류(기타)	CA	캐 나 다	275	0.28	9,879	10
811909000	냉동 과실, 냉동 견과류(기타)	HK	홍 콩	7,796	7.80	56,715	57
813401000	감(건조)	GT	과 테 말 라	16	0.02	503	1
813401000	감(건조)	NL	네 델 란 드	315	0.32	4,048	4
813401000	감(건조)	TW	대 만	2,481	2.48	37,678	38
813401000	감(건조)	MY	말 레 이 시 아	3,065	3.06	45,800	46
813401000	감(건조)	MN	몽 골	20	0.02	57	0
813401000	감(건조)	US	미 국	35,408	35.41	576,221	576
813401000	감(건조)	VN	베 트 남	43,858	43.86	511,473	511
813401000	감(건조)	MP	북마리아나아일랜드	523	0.52	2,284	2
813401000	감(건조)	SB	솔로몬아일랜드	8	0.01	50	0
813401000	감(건조)	SG	싱 가 포 르	8,156	8.16	146,971	147
813401000	감(건조)	AE	아랍에미리트	10	0.01	284	0
813401000	감(건조)	AU	오스트레일리아	10,959	10.96	146,942	147
813401000	감(건조)	IQ	이 라 크	314	0.31	94	0
813401000	감(건조)	ID	인 도 네 시 아	638	0.64	13,792	14
813401000	감(건조)	JP	일 본	97,902	97.90	1,263,900	1,264
813401000	감(건조)	CN	중 국	7	0.01	72	0
813401000	감(건조)	CZ	체 코 공 화 국	352	0.35	8,376	8
813401000	감(건조)	CA	캐 나 다	9,380	9.38	160,317	160
813401000	감(건조)	TH	태 국	1,477	1.48	26,990	27
813401000	감(건조)	PH	필 리 핀	242	0.24	2,913	3
813401000	감(건조)	HK	홍 콩	30,811	30.81	430,253	430
813402000	대추(건조)	NL	네 델 란 드	70	0.07	1,294	1
813402000	대추(건조)	DE	독 일	36	0.04	502	1

1. 수출

HSK코드	품목명	국가 기호	국가명	중량(kg)	물량 (톤,천㎡)	금액(불)	금액(천불)
813402000	대추(건조)	MY	말 레 이 시 아	50	0.05	1,150	1
813402000	대추(건조)	US	미 국	2,021	2.02	42,575	43
813402000	대추(건조)	VN	베 트 남	1,922	1.92	31,918	32
813402000	대추(건조)	BT	부 탄	18	0.02	319	0
813402000	대추(건조)	MP	북마리아나아일랜드	5	0.00	22	0
813402000	대추(건조)	BR	브 라 질	88	0.09	1,489	1
813402000	대추(건조)	SA	사우디아라비아	4	0.00	4	0
813402000	대추(건조)	SK	슬 로 바 키 아	210	0.21	3,591	4
813402000	대추(건조)	SG	싱 가 포 르	430	0.43	10,075	10
813402000	대추(건조)	GB	영 국	532	0.53	9,077	9
813402000	대추(건조)	AU	오스트레일리아	1,176	1.18	18,333	18
813402000	대추(건조)	ID	인 도 네 시 아	50	0.05	1,274	1
813402000	대추(건조)	JP	일 본	2,095	2.10	79,358	79
813402000	대추(건조)	CN	중 국	25	0.02	1,000	1
813402000	대추(건조)	CZ	체 코 공 화 국	497	0.50	5,354	5
813402000	대추(건조)	QA	카 타 르	13	0.01	151	0
813402000	대추(건조)	CA	캐 나 다	1,390	1.39	19,507	20
813402000	대추(건조)	KW	쿠 웨 이 트	140	0.14	2,979	3
813402000	대추(건조)	PY	파 라 과 이	10	0.01	78	0
813402000	대추(건조)	HK	홍 콩	2,450	2.45	58,085	58
813500000	건조 견과류, 건조 과실의 혼합물	NL	네 델 란 드	1,152	1.15	16,200	16
813500000	건조 견과류, 건조 과실의 혼합물	TW	대 만	16	0.02	1,492	1
813500000	건조 견과류, 건조 과실의 혼합물	US	미 국	141	0.14	12,465	12
813500000	건조 견과류, 건조 과실의 혼합물	VN	베 트 남	0	0.00	22	0
813500000	건조 견과류, 건조 과실의 혼합물	SA	사우디아라비아	2	0.00	0	0
813500000	건조 견과류, 건조 과실의 혼합물	SG	싱 가 포 르	81	0.08	2,043	2
813500000	건조 견과류, 건조 과실의 혼합물	AE	아랍에미리트	7	0.01	0	0
813500000	건조 견과류, 건조 과실의 혼합물	JP	일 본	1,432	1.43	80,842	81
813500000	건조 견과류, 건조 과실의 혼합물	HK	홍 콩	10	0.01	862	1
1106209000	사과·뿌리 또는 껍질의 것(기타)	NZ	뉴 질 란 드	1,314	1.31	4,226	4
1106209000	사과·뿌리 또는 껍질의 것(기타)	US	미 국	74	0.07	1,796	2
1106209000	사과·뿌리 또는 껍질의 것(기타)	MP	북마리아나아일랜드	10	0.01	75	0
1106209000	사과·뿌리 또는 껍질의 것(기타)	BR	브 라 질	109	0.11	984	1
1106209000	사과·뿌리 또는 껍질의 것(기타)	SK	슬 로 바 키 아	109	0.11	983	1
1106209000	사과·뿌리 또는 껍질의 것(기타)	SG	싱 가 포 르	6	0.01	279	0
1106209000	사과·뿌리 또는 껍질의 것(기타)	GB	영 국	64	0.06	742	1
1106209000	사과·뿌리 또는 껍질의 것(기타)	AU	오스트레일리아	429	0.43	3,320	3
1106209000	사과·뿌리 또는 껍질의 것(기타)	IQ	이 라 크	459	0.46	376	0
1106209000	사과·뿌리 또는 껍질의 것(기타)	CA	캐 나 다	1,150	1.15	4,539	5
1106209000	사과·뿌리 또는 껍질의 것(기타)	KW	쿠 웨 이 트	33	0.03	366	0
1209991090	기타산림수종자	JP	일 본	62	0.06	5,149	5

Ⅷ. HSK 10단위 · 국가별 수출입 현황

HSK코드	품목명	국가 기호	국가명	중량(kg)	물량 (톤,천㎡)	금액(불)	금액(천불)
1211201110	산양삼	US	미 국	35	0.04	19,950	20
1211201110	산양삼	VN	베 트 남	5	0.00	1,710	2
1211201110	산양삼	SG	싱 가 포 르	0	0.00	63	0
1211201110	산양삼	JP	일 본	232	0.23	25,657	26
1211201110	산양삼	HK	홍 콩	78	0.08	67,325	67
1211201211	본삼	US	미 국	232	0.23	5,000	5
1211201211	본삼	VN	베 트 남	50	0.05	8,070	8
1211201211	본삼	JP	일 본	574	0.57	61,744	62
1211201211	본삼	HK	홍 콩	156	0.16	62,733	63
1211201311	본삼	US	미 국	199	0.20	35,460	35
1211201311	본삼	VN	베 트 남	50	0.05	5,428	5
1211201311	본삼	SG	싱 가 포 르	2	0.00	2,664	3
1211201311	본삼	AU	오스트레일리아	1	0.00	345	0
1211201311	본삼	JP	일 본	16	0.02	6,400	6
1211201311	본삼	CN	중 국	3,653	3.65	398,445	398
1211201311	본삼	CA	캐 나 다	56	0.06	23,620	24
1211201311	본삼	PE	페 루	1	0.00	418	0
1211201311	본삼	HK	홍 콩	52	0.05	21,532	22
1211201319	기타	DE	독 일	1	0.00	30	0
1211201319	기타	SG	싱 가 포 르	10	0.01	12,006	12
1211201319	기타	AU	오스트레일리아	15	0.02	1,792	2
1211201319	기타	JP	일 본	1,000	1.00	106,000	106
1211201319	기타	HK	홍 콩	110	0.11	9,028	9
1211901100	부자	JP	일 본	10	0.01	549	1
1211901300	원지	US	미 국	59	0.06	2,463	2
1211901400	패모	CN	중 국	2,910	2.91	25,029	25
1211901600	감초	US	미 국	2,506	2.51	43,011	43
1211901600	감초	ID	인 도 네 시 아	257	0.26	3,420	3
1211901600	감초	JP	일 본	1,080	1.08	21,043	21
1211901600	감초	CN	중 국	1,800	1.80	16,450	16
1211901600	감초	PH	필 리 핀	20	0.02	132	0
1211901600	감초	HK	홍 콩	1	0.00	6	0
1211901700	사인	US	미 국	681	0.68	11,238	11
1211901800	산조인	US	미 국	897	0.90	13,560	14
1211901800	산조인	MM	미 얀 마	1,920	1.92	14,100	14
1211901800	산조인	CN	중 국	3,142	3.14	158,603	159
1211901910	용안육	US	미 국	291	0.29	4,357	4
1211901920	산사자	US	미 국	386	0.39	3,228	3
1211901930	연자육	US	미 국	45	0.04	561	1
1211901940	박하	US	미 국	51	0.05	693	1
1211901940	박하	SG	싱 가 포 르	24	0.02	370	0

1. 수출

HSK코드	품목명	국가 기호	국가명	중량(kg)	물량 (톤,천㎡)	금액(불)	금액(천불)
1211901950	초피	US	미 국	432	0.43	1,152	1
1211901950	초피	JP	일 본	13,586	13.59	1,589,304	1,589
1211901950	초피	CN	중 국	8,352	8.35	909,166	909
1211901960	도라지	NL	네 델 란 드	18	0.02	1,857	2
1211901960	도라지	NZ	뉴 질 랜 드	78	0.08	1,975	2
1211901960	도라지	DO	도미니카공화국	10	0.01	778	1
1211901960	도라지	US	미 국	1,530	1.53	60,409	60
1211901960	도라지	GB	영 국	86	0.09	2,158	2
1211901960	도라지	AU	오스트레일리아	42	0.04	4,030	4
1211901960	도라지	IQ	이 라 크	120	0.12	1,590	2
1211901960	도라지	JP	일 본	3	0.00	134	0
1211901960	도라지	CA	캐 나 다	49	0.05	3,580	4
1211901970	구기자	NL	네 델 란 드	9	0.01	292	0
1211901970	구기자	US	미 국	515	0.52	20,942	21
1211901970	구기자	HT	아 이 티	1	0.00	18	0
1211901970	구기자	JP	일 본	7	0.01	1,004	1
1211901980	오미자	NL	네 델 란 드	38	0.04	1,308	1
1211901980	오미자	US	미 국	1,391	1.39	45,825	46
1211901980	오미자	AE	아랍에미리트	18	0.02	6,429	6
1211901980	오미자	AT	오 스트 리 아	7	0.01	153	0
1211901980	오미자	ID	인 도 네 시 아	3	0.00	84	0
1211901980	오미자	CA	캐 나 다	4	0.00	186	0
1211901980	오미자	HK	홍 콩	2	0.00	89	0
1211909090	기타	GH	가 나	0	0.00	60	0
1211909090	기타	GU	구암 (미국)	8	0.01	43	0
1211909090	기타	NZ	뉴 질 랜 드	479	0.48	3,804	4
1211909090	기타	TW	대 만	2,200	2.20	38,714	39
1211909090	기타	MN	몽 골	20	0.02	563	1
1211909090	기타	US	미 국	2,054	2.05	28,746	29
1211909090	기타	MM	미 양 마	7	0.01	272	0
1211909090	기타	VN	베 트 남	9	0.01	240	0
1211909090	기타	MP	북마리아나아일랜드	47	0.05	50	0
1211909090	기타	SG	싱 가 포 르	39	0.04	708	1
1211909090	기타	HT	아 이 티	2	0.00	18	0
1211909090	기타	GB	영 국	7	0.01	598	1
1211909090	기타	AU	오스트레일리아	8	0.01	350	0
1211909090	기타	UY	우 루 과 이	3	0.00	180	0
1211909090	기타	IL	이 스 라 엘	57	0.06	3,175	3
1211909090	기타	JP	일 본	92,155	92.16	6,423,173	6,423
1211909090	기타	CN	중 국	30	0.03	5,577	6
1211909090	기타	CA	캐 나 다	79	0.08	5,344	5

Ⅷ. HSK 10단위 · 국가별 수출입 현황

HSK코드	품목명	국가 기호	국가명	중량(kg)	물량 (톤,천㎡)	금액(불)	금액(천불)
1211909090	기타	PT	포 르 투 갈	5	0.00	156	0
1211909090	기타	FR	프 랑 스	1,306	1.31	61,422	61
1211909090	기타	PH	필 리 핀	2	0.00	87	0
1211909090	기타	HK	홍 콩	133	0.13	1,817	2
1301901000	올레오레진	VN	베 트 남	7,134	7.13	12,072	12
1301901000	올레오레진	ID	인 도 네 시 아	5,400	5.40	19,518	20
1301909000	락, 검, 기타	VN	베 트 남	3,000	3.00	11,310	11
1301909000	락, 검, 기타	CN	중 국	25	0.02	644	1
1301909000	락, 검, 기타	PL	폴 란 드	100	0.10	300	0
1301909000	락, 검, 기타	PH	필 리 핀	5,200	5.20	23,854	24
1302120000	감초로 만든것	TW	대 만	15	0.02	351	0
1302120000	감초로 만든것	MY	말 레 이 시 아	91	0.09	3,037	3
1302120000	감초로 만든것	BR	브 라 질	170	0.17	4,250	4
1302120000	감초로 만든것	ES	스 페 인	2	0.00	18,662	19
1302120000	감초로 만든것	IT	이 탈 리 아	30	0.03	1,240	1
1302120000	감초로 만든것	IN	인 도	0	0.00	2,100	2
1302120000	감초로 만든것	ID	인 도 네 시 아	8,758	8.76	37,138	37
1302120000	감초로 만든것	JP	일 본	4	0.00	1,279	1
1302120000	감초로 만든것	CN	중 국	1,505	1.50	91,645	92
1302120000	감초로 만든것	CO	콜 롬 비 아	1	0.00	9,100	9
1302120000	감초로 만든것	TH	태 국	54	0.05	73,797	74
1302120000	감초로 만든것	FR	프 랑 스	28	0.03	117,322	117
1302120000	감초로 만든것	PH	필 리 핀	192	0.19	90,989	91
1302199031	당귀 추출물	NL	네 델 란 드	13	0.01	1,004	1
1302199031	당귀 추출물	US	미 국	2,592	2.59	313,142	313
1302199031	당귀 추출물	CA	캐 나 다	24	0.02	354	0
1302199032	오미자 추출물	MN	몽 골	100	0.10	8,000	8
1302199032	오미자 추출물	US	미 국	1,649	1.65	30,069	30
1302199032	오미자 추출물	VN	베 트 남	5	0.00	385	0
1302199032	오미자 추출물	SG	싱 가 포 르	6	0.01	58	0
1302199032	오미자 추출물	GB	영 국	1	0.00	30	0
1302199032	오미자 추출물	AU	오스트레일리아	3	0.00	203	0
1302199032	오미자 추출물	FR	프 랑 스	1,944	1.94	12,960	13
1302199032	오미자 추출물	PH	필 리 핀	140	0.14	10,495	10
1302199032	오미자 추출물	HK	홍 콩	214	0.21	2,905	3
1302199033	작약 추출물	CN	중 국	0	0.00	56	0
1302199039	기타(당귀, 오미자, 작약, 천궁, 황기 추출물 이외 기타)	NZ	뉴 질 란 드	80	0.08	25,137	25
1302199039	기타(당귀, 오미자, 작약, 천궁, 황기 추출물 이외 기타)	TW	대 만	20	0.02	7,089	7
1302199039	기타(당귀, 오미자, 작약, 천궁, 황기 추출물 이외 기타)	MY	말 레 이 시 아	59	0.06	12,626	13

1. 수출

HSK코드	품목명	국가 기호	국가명	중량(kg)	물량 (톤,천㎡)	금액(불)	금액(천불)
1302199039	기타(당귀, 오미자, 작약, 천궁, 황기 추출물 이외 기타)	US	미 국	263	0.26	11,041	11
1302199039	기타(당귀, 오미자, 작약, 천궁, 황기 추출물 이외 기타)	VN	베 트 남	45	0.04	1,132	1
1302199039	기타(당귀, 오미자, 작약, 천궁, 황기 추출물 이외 기타)	ID	인 도 네 시 아	242	0.24	5,020	5
1302199039	기타(당귀, 오미자, 작약, 천궁, 황기 추출물 이외 기타)	JP	일 본	307	0.31	11,508	12
1302199039	기타(당귀, 오미자, 작약, 천궁, 황기 추출물 이외 기타)	CN	중 국	802	0.80	80,271	80
1302199039	기타(당귀, 오미자, 작약, 천궁, 황기 추출물 이외 기타)	TH	태 국	500	0.50	102,068	102
1302199039	기타(당귀, 오미자, 작약, 천궁, 황기 추출물 이외 기타)	FR	프 랑 스	150	0.15	37,650	38
1302199039	기타(당귀, 오미자, 작약, 천궁, 황기 추출물 이외 기타)	PH	필 리 핀	121	0.12	5,527	6
1401200000	등나무	JP	일 본	0	0.00	10	0
1401900000	기타	CN	중 국	641	0.64	1,060	1
1404903090	기타식물잎	US	미 국	846	0.85	4,082	4
1404903090	기타식물잎	JP	일 본	10	0.01	1,000	1
1404903090	기타식물잎	CN	중 국	7	0.01	640	1
1404906090	기타 염색·유연용 식물성원료	SG	싱 가 포 르	14,602	14.60	230,351	230
1404906090	기타 염색·유연용 식물성원료	PL	폴 란 드	109	0.11	190	0
1404909000	기타 식물성 생산품	NL	네 델 란 드	26	0.03	2,880	3
1404909000	기타 식물성 생산품	NZ	뉴 질 랜 드	411	0.41	4,689	5
1404909000	기타 식물성 생산품	TW	대 만	260	0.26	2,340	2
1404909000	기타 식물성 생산품	RU	러 시 아	11,400	11.40	12,468	12
1404909000	기타 식물성 생산품	MY	말 레 이 시 아	5	0.00	1,100	1
1404909000	기타 식물성 생산품	US	미 국	3,819	3.82	21,324	21
1404909000	기타 식물성 생산품	VN	베 트 남	70	0.07	204	0
1404909000	기타 식물성 생산품	CH	스 위 스	3	0.00	155	0
1404909000	기타 식물성 생산품	SG	싱 가 포 르	1,013	1.01	25,955	26
1404909000	기타 식물성 생산품	UZ	우즈베키스탄	21,588	21.59	13,680	14
1404909000	기타 식물성 생산품	IN	인 도	20	0.02	780	1
1404909000	기타 식물성 생산품	ID	인 도 네 시 아	300	0.30	4,706	5
1404909000	기타 식물성 생산품	JP	일 본	2,028	2.03	32,385	32
1404909000	기타 식물성 생산품	CN	중 국	4,179	4.18	61,781	62
1404909000	기타 식물성 생산품	CA	캐 나 다	16,000	16.00	11,968	12
1404909000	기타 식물성 생산품	TH	태 국	1,287	1.29	16,497	16
1704901000	감초 추출물	NL	네 델 란 드	31	0.03	245	0
1704901000	감초 추출물	US	미 국	4	0.00	24	0
1704901000	감초 추출물	VN	베 트 남	10,210	10.21	48,161	48
1704901000	감초 추출물	SA	사우디아라비아	10	0.01	49	0
1704901000	감초 추출물	ID	인 도 네 시 아	3	0.00	3	0
1704901000	감초 추출물	CN	중 국	1	0.00	13	0
1704901000	감초 추출물	CA	캐 나 다	6	0.01	83	0
2003901000	표고버섯(조제저장처리)	US	미 국	264	0.26	6,787	7
2003901000	표고버섯(조제저장처리)	VN	베 트 남	1,045	1.04	6,538	7

VIII. HSK 10단위 · 국가별 수출입 현황

HSK코드	품목명	국가 기호	국가명	중량(kg)	물량 (톤,천㎡)	금액(불)	금액(천불)
2003901000	표고버섯(조제저장처리)	SG	싱 가 포 르	42	0.04	2,367	2
2003901000	표고버섯(조제저장처리)	PY	파 라 과 이	10	0.01	247	0
2003901000	표고버섯(조제저장처리)	PH	필 리 핀	256	0.26	335	0
2003901000	표고버섯(조제저장처리)	HK	홍 콩	255	0.26	9,258	9
2005910000	죽 순(조제저장처리)	VN	베 트 남	3,993	3.99	7,346	7
2005910000	죽 순(조제저장처리)	PH	필 리 핀	1,615	1.62	2,029	2
2005994000	고려영경귀(곤드레)	US	미 국	337	0.34	4,599	5
2005994000	고려영경귀(곤드레)	VN	베 트 남	8	0.01	13	0
2005994000	고려영경귀(곤드레)	SG	싱 가 포 르	18	0.02	336	0
2005994000	고려영경귀(곤드레)	AU	오스트레일리아	144	0.14	2,483	2
2005994000	고려영경귀(곤드레)	JP	일 본	580	0.58	9,425	9
2005994000	고려영경귀(곤드레)	CA	캐 나 다	60	0.06	1,046	1
2008191000	밤(조제저장처리)	GT	과 테 말 라	52	0.05	688	1
2008191000	밤(조제저장처리)	NL	네 델 란 드	1,008	1.01	10,321	10
2008191000	밤(조제저장처리)	NZ	뉴 질 란 드	1,245	1.24	12,862	13
2008191000	밤(조제저장처리)	TW	대 만	36,872	36.87	222,742	223
2008191000	밤(조제저장처리)	DO	도미니카공화국	19	0.02	216	0
2008191000	밤(조제저장처리)	DE	독 일	432	0.43	3,892	4
2008191000	밤(조제저장처리)	LA	라 오 스	7	0.01	98	0
2008191000	밤(조제저장처리)	RU	러 시 아	264	0.26	2,155	2
2008191000	밤(조제저장처리)	RO	루 마 니 아	58	0.06	545	1
2008191000	밤(조제저장처리)	MY	말 레 이 시 아	486	0.49	6,574	7
2008191000	밤(조제저장처리)	MX	멕 시 코	130	0.13	1,665	2
2008191000	밤(조제저장처리)	MN	몽 골	26	0.03	434	0
2008191000	밤(조제저장처리)	US	미 국	133,489	133.49	613,699	614
2008191000	밤(조제저장처리)	VN	베 트 남	4,149	4.15	474,224	474
2008191000	밤(조제저장처리)	MP	북마리아나아일랜드	46	0.05	496	0
2008191000	밤(조제저장처리)	BR	브 라 질	58	0.06	769	1
2008191000	밤(조제저장처리)	SA	사우디아라비아	600	0.60	6,907	7
2008191000	밤(조제저장처리)	SE	스 웨 덴	120	0.12	715	1
2008191000	밤(조제저장처리)	CH	스 위 스	24	0.02	257	0
2008191000	밤(조제저장처리)	SI	슬로베니아	145	0.14	1,362	1
2008191000	밤(조제저장처리)	SG	싱 가 포 르	1,253	1.25	15,468	15
2008191000	밤(조제저장처리)	AE	아랍에미리트	541	0.54	2,650	3
2008191000	밤(조제저장처리)	GB	영 국	831	0.83	7,234	7
2008191000	밤(조제저장처리)	AU	오스트레일리아	5,797	5.80	38,198	38
2008191000	밤(조제저장처리)	IN	인 도	67	0.07	718	1
2008191000	밤(조제저장처리)	JP	일 본	100,484	100.48	412,229	412
2008191000	밤(조제저장처리)	CN	중 국	213	0.21	4,338	4
2008191000	밤(조제저장처리)	QA	카 타 르	97	0.10	1,496	1
2008191000	밤(조제저장처리)	KH	캄보디아	218	0.22	2,350	2

1. 수출

HSK코드	품목명	국가 기호	국가명	중량(kg)	물량 (톤,천㎡)	금액(불)	금액(천불)
2008191000	밤(조제저장처리)	CA	캐 나 다	2,766	2.77	20,816	21
2008191000	밤(조제저장처리)	KW	쿠 웨 이 트	13	0.01	229	0
2008191000	밤(조제저장처리)	TH	태 국	5,675	5.68	191,921	192
2008191000	밤(조제저장처리)	PY	파 라 과 이	218	0.22	2,206	2
2008191000	밤(조제저장처리)	FR	프 랑 스	248	0.25	2,588	3
2008191000	밤(조제저장처리)	PH	필 리 핀	15,364	15.36	185,347	185
2008191000	밤(조제저장처리)	HK	홍 콩	18,712	18.71	97,622	98
2008994000	염장초피	US	미 국	352	0.35	1,764	2
2008994000	염장초피	JP	일 본	61,945	61.94	1,721,089	1,721
2008994000	염장초피	CN	중 국	13,440	13.44	354,416	354
2106909060	도토리분	NZ	뉴 질 랜드	240	0.24	2,569	3
2106909060	도토리분	TW	대 만	95	0.10	684	1
2106909060	도토리분	LA	라 오 스	16	0.02	133	0
2106909060	도토리분	US	미 국	984	0.98	16,599	17
2106909060	도토리분	VN	베 트 남	1,848	1.85	16,967	17
2106909060	도토리분	BE	벨 기 에	22	0.02	3,451	3
2106909060	도토리분	AU	오스트레일리아	344	0.34	4,219	4
2106909060	도토리분	IQ	이 라 크	773	0.77	1,258	1
2106909060	도토리분	IN	인 도	80	0.08	971	1
2106909060	도토리분	JP	일 본	5,580	5.58	39,298	39
2106909060	도토리분	CZ	체 코 공 화 국	240	0.24	2,779	3
2106909060	도토리분	CA	캐 나 다	600	0.60	5,421	5
2106909060	도토리분	TH	태 국	16	0.02	171	0
2106909060	도토리분	HK	홍 콩	4	0.00	16	0
2515111000	대리석	CN	중 국	107,290	107.29	6,050	6
2515121000	대리석	US	미 국	2,000	2.00	23,934	24
2515121000	대리석	JP	일 본	1,200	1.20	576	1
2515121000	대리석	CN	중 국	54,400	54.40	450	0
2515200000	에코신(ecaussine)과 그 밖의 석비 (石砵)용·건축용 석회질의 암석과 설화 석고(alabaster)	VN	베 트 남	400	0.40	9,096	9
2516120000	화강암(직·정사각형 블록상 또는 슬랩상)	JP	일 본	90,020	90.02	22,396	22
2516120000	화강암(직·정사각형 블록상 또는 슬랩상)	CN	중 국	163,680	163.68	26,739	27
2516901000	기타 석비용 또는 건축용의 암석 (조상의 것 또는 거칠게 다듬은 것)	JP	일 본	3,000	3.00	2,800	3
2516909000	기타 석비용 또는 건축용의 암석(기타)	NG	나 이 지 리 아	1	0.00	269	0
2516909000	기타 석비용 또는 건축용의 암석(기타)	AU	오스트레일리아	14,990	14.99	17,695	18
2516909000	기타 석비용 또는 건축용의 암석(기타)	JP	일 본	1,830	1.83	1,776	2
2517491000	현무암(입상·파편상·분상)	US	미 국	122	0.12	2,141	2
2517491000	현무암(입상·파편상·분상)	CN	중 국	142,000	142.00	45,802	46
2517492000	화강암(입상·파편상·분상)	US	미 국	10,000	10.00	1,050	1
2517499000	기타(입상·파편상·분상)	TW	대 만	155,054	155.05	31,116	31
2517499000	기타(입상·파편상·분상)	DE	독 일	6,000	6.00	1,507	2
2517499000	기타(입상·파편상·분상)	MN	몽 골	524	0.52	479	0

VIII. HSK 10단위 · 국가별 수출입 현황

HSK코드	품목명	국가 기호	국가명	중량(kg)	물량 (톤,천㎡)	금액(불)	금액(천불)
2517499000	기타(입상·파편상·분상)	US	미 국	513,521	513.52	111,046	111
2517499000	기타(입상·파편상·분상)	VN	베 트 남	734,980	734.98	309,944	310
2517499000	기타(입상·파편상·분상)	SA	사우디아라비아	41,400	41.40	26,163	26
2517499000	기타(입상·파편상·분상)	SK	슬 로 바 키 아	5,000	5.00	1,698	2
2517499000	기타(입상·파편상·분상)	SG	싱 가 포 르	72,000	72.00	20,660	21
2517499000	기타(입상·파편상·분상)	AE	아랍에미리트	500	0.50	441	0
2517499000	기타(입상·파편상·분상)	UZ	우즈베키스탄	80	0.08	627	1
2517499000	기타(입상·파편상·분상)	ID	인 도 네 시 아	44,010	44.01	25,383	25
2517499000	기타(입상·파편상·분상)	JP	일 본	2,913,607	2,913.61	381,582	382
2517499000	기타(입상·파편상·분상)	CN	중 국	39,876,940	39,876.94	2,717,506	2,718
2517499000	기타(입상·파편상·분상)	TH	태 국	10	0.01	380	0
2517499000	기타(입상·파편상·분상)	TR	터 키	24,500	24.50	24,934	25
3806101000	로 진	TW	대 만	227	0.23	30,710	31
3806101000	로 진	BD	방 글 라 데 시	2,650	2.65	10,520	11
3806101000	로 진	CN	중 국	4,001	4.00	15,489	15
3806101000	로 진	TH	태 국	0	0.00	38	0
3806101000	로 진	PH	필 리 핀	4,320	4.32	12,854	13
3807009010	목초액	DE	독 일	510	0.51	66,349	66
3807009010	목초액	SG	싱 가 포 르	100	0.10	10	0
3807009010	목초액	KZ	카 자 호 스 탄	16	0.02	300	0
4401210000	칩상 또는 삭편상(침엽수)	NL	네 델 란 드	300	0.30	30	0
4401210000	칩상 또는 삭편상(침엽수)	CN	중 국	1,000	1.00	3,239	3
4401229000	칩상 또는 삭편상(활엽수)	US	미 국	0	0.00	180	0
4401229000	칩상 또는 삭편상(활엽수)	VN	베 트 남	0	0.00	50	0
4401229000	칩상 또는 삭편상(활엽수)	SA	사우디아라비아	30	0.03	1,402	1
4401310000	목재펠릿(땃나무)	EE	에 스토니아	35,000	35.00	7,810	8
4401310000	목재펠릿(땃나무)	JP	일 본	21	0.02	315	0
4401390000	기타(땃나무)	SG	싱 가 포 르	532	0.53	1,591	2
4402109000	기타(대나무제)	JP	일 본	800	0.80	785	1
4402109000	기타(대나무제)	CN	중 국	20	0.02	588	1
4402209000	기타(셀이나 너트로 만든것)	RU	러 시 아	21,600	21.60	17,450	17
4402901010	구이용(성형목탄)	NZ	뉴 질 란 드	580	0.58	905	1
4402901010	구이용(성형목탄)	US	미 국	453	0.45	636	1
4402901010	구이용(성형목탄)	JP	일 본	100	0.10	209	0
4402901010	구이용(성형목탄)	PH	필 리 핀	116	0.12	161	0
4402901090	기타(성형목탄)	US	미 국	1,218	1.22	2,262	2
4402901090	기타(성형목탄)	AU	오스트레일리아	417	0.42	645	1
4402901090	기타(성형목탄)	JP	일 본	116,085	116.08	229,117	229
4402901090	기타(성형목탄)	PH	필 리 핀	342	0.34	403	0
4402909010	백탄	TW	대 만	287	0.29	103	0
4402909090	기타	NZ	뉴 질 란 드	3,295	3.30	4,709	5

1. 수출

HSK코드	품목명	국가 기호	국가명	중량(kg)	물량 (톤,천㎡)	금액(불)	금액(천불)
4402909090	기타	TW	대 만	5,461	5.46	20,043	20
4402909090	기타	MY	말 레 이 시 아	36,300	36.30	56,401	56
4402909090	기타	US	미 국	302	0.30	1,130	1
4402909090	기타	SG	싱 가 포 르	210	0.21	719	1
4402909090	기타	AU	오스트레일리아	2,869	2.87	3,292	3
4402909090	기타	ID	인 도 네 시 아	48	0.05	642	1
4402909090	기타	JP	일 본	150	0.15	564	1
4402909090	기타	CN	중 국	7,295	7.30	15,348	15
4402909090	기타	CA	캐 나 다	744	0.74	2,236	2
4402909090	기타	FJ	피 지	18,000	18.00	23,490	23
4402909090	기타	PH	필 리 핀	394	0.39	6,417	6
4403110000	침엽수류	VN	베 트 남	15,000	0.02	22,214	22
4403121000	열대산 목재	ID	인 도 네 시 아	18	0.00	1,047	1
4403211000	적송	SG	싱 가 포 르	8	0.00	230	0
4403232000	가문비나무(피세아 종)	CN	중 국	11,122	0.01	7,398	7
4403255000	편백나무	US	미 국	9	0.00	166	0
4403255000	편백나무	HK	홍 콩	50	0.00	89	0
4403259000	기타	NG	나 이 지 리 아	1,055	0.00	5,132	5
4403265000	편백나무	NG	나 이 지 리 아	27	0.00	10,920	11
4403265000	편백나무	US	미 국	12	0.00	51	0
4403499000	기타	JP	일 본	15,000	0.02	13,932	14
4403993030	단풍나무(원목)	CN	중 국	9,067	0.01	4,695	5
4403999000	기타	SG	싱 가 포 르	102,723	0.12	276,412	276
4403999000	기타	JP	일 본	48,280	0.06	42,327	42
4403999000	기타	KI	키 리 바 티	3,960	0.00	4,625	5
4404200000	활엽수류,목재의막대(공구의자루등)	TW	대 만	2	0.00	11	0
4404200000	활엽수류,목재의막대(공구의자루등)	MY	말 레 이 시 아	1	0.00	37	0
4404200000	활엽수류,목재의막대(공구의자루등)	US	미 국	319	0.32	10,597	11
4404200000	활엽수류,목재의막대(공구의자루등)	SG	싱 가 포 르	11	0.01	326	0
4404200000	활엽수류,목재의막대(공구의자루등)	EE	에 스토 니 아	20	0.02	415	0
4404200000	활엽수류,목재의막대(공구의자루등)	AU	오스트레일리아	46	0.05	1,721	2
4404200000	활엽수류,목재의막대(공구의자루등)	CA	캐 나 다	12	0.01	381	0
4404200000	활엽수류,목재의막대(공구의자루등)	PR	푸 에 르 토 리 코	0	0.00	11	0
4404200000	활엽수류,목재의막대(공구의자루등)	HK	홍 콩	4	0.00	100	0
4405000000	목도와 목분	CN	중 국	19,500	19.50	31,824	32
4406920000	활엽수류	TH	태 국	17,860	17.86	5,635	6
4407111090	적송 기타	CN	중 국	187,784	0.31	58,847	59
4407111090	적송 기타	PH	필 리 핀	21,100	0.04	7,750	8
4407119000	기타	JP	일 본	74,700	0.12	33,328	33
4407119000	기타	CN	중 국	11,010	0.02	3,423	3
4407122090	가문비나무 기타	ID	인 도 네 시 아	100	0.00	3,750	4

Ⅷ. HSK 10단위 · 국가별 수출입 현황

HSK코드	품목명	국가 기호	국가명	증량(kg)	물량 (톤,천㎡)	금액(불)	금액(천불)
4407122090	가문비나무 기타	JP	일 본	267,147	0.45	325,269	325
4407122090	가문비나무 기타	CN	중 국	1,285,786	2.14	522,778	523
4407122090	가문비나무 기타	CA	캐 나 다	62	0.00	174	0
4407191000	삼나무	US	미 국	497,995	0.83	516,528	517
4407191000	삼나무	VN	베 트 남	11,660	0.02	2,246	2
4407192010	더글러스퍼	CN	중 국	77,230	0.13	217,151	217
4407192020	헬록	JP	일 본	114,604	0.19	324,772	325
4407195000	편백나무	VN	베 트 남	12,985	0.02	4,400	4
4407291000	케루잉, 라민, 카폴, 중롱, 멜바우, 제루통 및 켈파스(열대산 제재목)	JP	일 본	38,880	0.06	48,191	48
4407293000	오꾸메, 오베체, 사팔리, 시보, 아까쥬 다푸리케, 마꼬레, 이로코, 티아마, 단소니아, 이롬바, 디베토우, 림바 및 아조베(열대산 제재목)	VN	베 트 남	5,776	0.01	22,021	22
4407299000	기타(열대산 제재목)	US	미 국	3,182	0.01	8,371	8
4407299000	기타(열대산 제재목)	ID	인 도 네 시 아	20,959	0.03	157,653	158
4407299000	기타(열대산 제재목)	JP	일 본	31,203	0.05	105,726	106
4407930000	단풍나무(제재목)	ID	인 도 네 시 아	633,573	1.06	2,614,365	2,614
4407950000	물푸레나무(제재목)	ID	인 도 네 시 아	18,075	0.03	119,511	120
4407971000	포플러	ID	인 도 네 시 아	11,556	0.02	27,082	27
4407991010	자단(제재목)	VN	베 트 남	2,928	0.00	23,194	23
4407991020	흑단(제재목)	ID	인 도 네 시 아	24	0.00	142	0
4407991040	호도나무(제재목)	ID	인 도 네 시 아	31,061	0.05	201,706	202
4407993060	피나무(제재목)	ID	인 도 네 시 아	21,238	0.04	66,339	66
4407994000	오동나무(제재목)	ID	인 도 네 시 아	5,471	0.01	12,022	12
4407999000	기타	FM	미 크 로 네 시 아	89,347	0.15	110,412	110
4407999000	기타	VN	베 트 남	48,677	0.08	33,311	33
4407999000	기타	ID	인 도 네 시 아	205,787	0.34	812,803	813
4407999000	기타	CN	중 국	585	0.00	10,576	11
4408109100	합판 제조용의 것	SG	싱 가 포 르	8	0.00	336	0
4408109200	무늬목	CN	중 국	135	0.00	3,277	3
4408109200	무늬목	HK	홍 콩	168	0.00	3,975	4
4408109910	삼나무(침엽수류 단판, 합판용 단판, 기타 목재)	BD	방 글 라 테 시	5	0.00	202	0
4408109910	삼나무(침엽수류 단판, 합판용 단판, 기타 목재)	ID	인 도 네 시 아	2,590	0.01	20,445	20
4408109960	가문비나무(침엽수류 단판, 합판용 단판, 기타 목재)	ID	인 도 네 시 아	14,689	0.03	140,667	141
4408319011	합판 제조용의 것(다크레드메란티· 라이트레드메란티)	MN	몽 골	782,859	1.57	72,120	72
4408399011	합판 제조용의 것(티크)	US	미 국	42	0.00	173	0
4408399099	기타(열대산 목재의 단판 등)	ID	인 도 네 시 아	477	0.00	5,653	6
4408399099	기타(열대산 목재의 단판 등)	JP	일 본	1,000	0.00	1,017	1
4408909160	무늬목	ID	인 도 네 시 아	380	0.00	7,392	7
4408909160	무늬목	CN	중 국	1,950	0.00	10,311	10

1. 수출

HSK코드	품목명	국가 기호	국가명	중량(kg)	물량 (톤,천㎡)	금액(불)	금액(천불)
4408909195	참나무	CN	중 국	1,200	0.00	4,440	4
4408909380	무늬목	TW	대 만	145	0.00	14,040	14
4408909380	무늬목	US	미 국	184	0.00	36,600	37
4408909380	무늬목	LK	스 리 랑 카	810	0.00	2,310	2
4408909380	무늬목	ID	인 도 네 시 아	10,646	0.02	364,175	364
4408909380	무늬목	JP	일 본	471	0.00	33,537	34
4408909380	무늬목	CN	중 국	37,502	0.08	1,415,798	1,416
4408909393	단풍나무(단판 등)	ID	인 도 네 시 아	696	0.00	54,486	54
4408909396	피나무(단판 등)	ID	인 도 네 시 아	6,838	0.01	45,336	45
4408909490	오동나무(단판 등)	US	미 국	49	0.00	590	1
4408909490	오동나무(단판 등)	SG	싱 가 포 르	37	0.00	4	0
4408909490	오동나무(단판 등)	CN	중 국	4,720	0.01	42,441	42
4408909920	무늬목	ES	스 페 인	106	0.00	2,246	2
4408909920	무늬목	CN	중 국	52,440	0.10	30,184	30
4408909990	기타	DE	독 일	2	0.00	259	0
4408909990	기타	RO	루 마 니 아	51	0.00	12,433	12
4408909990	기타	VU	바 누 아 투	3,500	0.01	3,803	4
4408909990	기타	ES	스 페 인	67	0.00	13,564	14
4408909990	기타	SG	싱 가 포 르	108	0.00	4,320	4
4408909990	기타	ID	인 도 네 시 아	600	0.00	38,985	39
4408909990	기타	JP	일 본	50	0.00	3,600	4
4408909990	기타	CA	캐 나 다	3	0.00	630	1
4409102000	플로어링(Flooring)	VN	베 트 남	0	0.00	14,959	15
4409102000	플로어링(Flooring)	AU	오스트레일리아	640	0.64	2,746	3
4409109000	기타	US	미 국	1	0.00	48	0
4409109000	기타	ID	인 도 네 시 아	30	0.03	4,209	4
4409210000	대나무제의 것(활엽수류)	JP	일 본	553	0.55	34,200	34
4409222000	플로어링	KH	캄 보 디 아	18,462	18.46	49,398	49
4409291000	사이드(Siding)	US	미 국	480	0.48	3,052	3
4409292000	플로어링(Flooring)	KH	캄 보 디 아	600	0.60	677	1
4409292000	플로어링(Flooring)	CA	캐 나 다	1,488	1.49	3,514	4
4409299000	기타	VN	베 트 남	59,565	59.56	341,390	341
4409299000	기타	SG	싱 가 포 르	1	0.00	0	0
4409299000	기타	CN	중 국	12,537	12.54	65,261	65
4409299000	기타	PH	필 리 핀	100	0.10	200	0
4410119000	기타	US	미 국	0	0.00	4,832	5
4410119000	기타	VN	베 트 남	218	0.00	583	1
4410119000	기타	SG	싱 가 포 르	45	0.00	225	0
4410119000	기타	JP	일 본	117,061	0.18	140,378	140
4410119000	기타	CN	중 국	1	0.00	275	0
4410119000	기타	PL	폴 란 드	2	0.00	40,698	41

Ⅷ. HSK 10단위 · 국가별 수출입 현황

HSK코드	품목명	국가 기호	국가명	중량(kg)	물량 (톤,천㎡)	금액(불)	금액(천불)
441019000	기타	PH	필 리 핀	1,800	0.00	1,914	2
4410129000	배향성이 있는 스트랜드보드 및 웨이퍼보드(기타)	CN	중 국	66,055	0.10	32,824	33
4410199000	기타	MN	몽 골	231	0.00	425	0
4410199000	기타	US	미 국	6,308	0.01	18,472	18
4410199000	기타	SG	싱 가 포 르	100	0.00	216	0
4410199000	기타	JP	일 본	264	0.00	161	0
4410199000	기타	KH	캄 보 디 아	240	0.00	20	0
4410199000	기타	PH	필 리 핀	15,600	0.02	57,222	57
4410900000	기타	SG	싱 가 포 르	26	0.00	44	0
4410900000	기타	IT	이 탈 리 아	4,000	0.01	3,271	3
4410900000	기타	ID	인 도 네 시 아	175	0.00	1,644	2
4410900000	기타	JP	일 본	550	0.00	3,435	3
4411121000	기계적 가공이나 표면을 피복하지 아니한 것(두께 5밀리 이하)	TW	대 만	4,694	0.01	6,183	6
4411121000	기계적 가공이나 표면을 피복하지 아니한 것(두께 5밀리 이하)	DE	독 일	23,296	0.03	22,872	23
4411121000	기계적 가공이나 표면을 피복하지 아니한 것(두께 5밀리 이하)	MX	멕 시 코	8,962	0.01	10,315	10
4411121000	기계적 가공이나 표면을 피복하지 아니한 것(두께 5밀리 이하)	MN	몽 골	6,795	0.01	8,290	8
4411121000	기계적 가공이나 표면을 피복하지 아니한 것(두께 5밀리 이하)	US	미 국	70,944	0.10	58,261	58
4411121000	기계적 가공이나 표면을 피복하지 아니한 것(두께 5밀리 이하)	VN	베 트 남	28,659	0.04	32,488	32
4411121000	기계적 가공이나 표면을 피복하지 아니한 것(두께 5밀리 이하)	SE	스 웨 덴	14,481	0.02	15,049	15
4411121000	기계적 가공이나 표면을 피복하지 아니한 것(두께 5밀리 이하)	CH	스 위 스	7,251	0.01	7,080	7
4411121000	기계적 가공이나 표면을 피복하지 아니한 것(두께 5밀리 이하)	SG	싱 가 포 르	1,038	0.00	1,144	1
4411121000	기계적 가공이나 표면을 피복하지 아니한 것(두께 5밀리 이하)	EE	에 스토니아	276	0.00	268	0
4411121000	기계적 가공이나 표면을 피복하지 아니한 것(두께 5밀리 이하)	AU	오스트레일리아	1,667	0.00	1,828	2
4411121000	기계적 가공이나 표면을 피복하지 아니한 것(두께 5밀리 이하)	IL	이 스 라 엘	22,823	0.03	21,781	22
4411121000	기계적 가공이나 표면을 피복하지 아니한 것(두께 5밀리 이하)	IT	이 탈 리 아	13,845	0.02	14,481	14
4411121000	기계적 가공이나 표면을 피복하지 아니한 것(두께 5밀리 이하)	IN	인 도	4,448	0.01	5,593	6
4411121000	기계적 가공이나 표면을 피복하지 아니한 것(두께 5밀리 이하)	JP	일 본	10,182,532	14.55	6,263,606	6,264
4411121000	기계적 가공이나 표면을 피복하지 아니한 것(두께 5밀리 이하)	GE	조 지 아	4,450	0.01	5,178	5
4411121000	기계적 가공이나 표면을 피복하지 아니한 것(두께 5밀리 이하)	CN	중 국	139,836	0.20	138,309	138
4411121000	기계적 가공이나 표면을 피복하지 아니한 것(두께 5밀리 이하)	KW	쿠 웨 이 트	6,672	0.01	7,394	7
4411121000	기계적 가공이나 표면을 피복하지 아니한 것(두께 5밀리 이하)	HR	크 로 아 티 아	7,203	0.01	7,795	8
4411121000	기계적 가공이나 표면을 피복하지 아니한 것(두께 5밀리 이하)	TH	태 국	18,089	0.03	23,862	24
4411121000	기계적 가공이나 표면을 피복하지 아니한 것(두께 5밀리 이하)	PT	포 르 투 갈	3,928	0.01	5,375	5

1. 수출

HSK코드	품목명	국가 기호	국가명	중량(kg)	물량 (톤,천㎡)	금액(불)	금액(천불)
4411129000	기타	US	미 국	41	0.00	46	0
4411129000	기타	VN	베 트 남	24,210	0.03	46,669	47
4411129000	기타	JP	일 본	70,030	0.10	196,742	197
4411131000	기계적 가공이나 표면을 피복하지 아니한 것(두께가 5밀리미터 초과 9밀리미터 이하인 것)	NO	노 르 웨 이	36,429	0.05	35,023	35
4411131000	기계적 가공이나 표면을 피복하지 아니한 것(두께가 5밀리미터 초과 9밀리미터 이하인 것)	NC	뉴 칼 레 도 니 아	940	0.00	1,626	2
4411131000	기계적 가공이나 표면을 피복하지 아니한 것(두께가 5밀리미터 초과 9밀리미터 이하인 것)	TW	대 만	2,116	0.00	2,809	3
4411131000	기계적 가공이나 표면을 피복하지 아니한 것(두께가 5밀리미터 초과 9밀리미터 이하인 것)	DK	덴 마 크	5,504	0.01	5,197	5
4411131000	기계적 가공이나 표면을 피복하지 아니한 것(두께가 5밀리미터 초과 9밀리미터 이하인 것)	DE	독 일	35,544	0.05	34,243	34
4411131000	기계적 가공이나 표면을 피복하지 아니한 것(두께가 5밀리미터 초과 9밀리미터 이하인 것)	MN	몽 골	9,736	0.01	14,342	14
4411131000	기계적 가공이나 표면을 피복하지 아니한 것(두께가 5밀리미터 초과 9밀리미터 이하인 것)	SE	스 웨 덴	30,817	0.04	29,296	29
4411131000	기계적 가공이나 표면을 피복하지 아니한 것(두께가 5밀리미터 초과 9밀리미터 이하인 것)	CH	스 위 스	7,451	0.01	6,703	7
4411131000	기계적 가공이나 표면을 피복하지 아니한 것(두께가 5밀리미터 초과 9밀리미터 이하인 것)	SG	싱 가 포 르	186	0.00	225	0
4411131000	기계적 가공이나 표면을 피복하지 아니한 것(두께가 5밀리미터 초과 9밀리미터 이하인 것)	AE	아 랍 에 미 리 트	5,644	0.01	6,439	6
4411131000	기계적 가공이나 표면을 피복하지 아니한 것(두께가 5밀리미터 초과 9밀리미터 이하인 것)	EE	에 스 토 니 아	5,418	0.01	5,234	5
4411131000	기계적 가공이나 표면을 피복하지 아니한 것(두께가 5밀리미터 초과 9밀리미터 이하인 것)	AU	오 스트레 일 리 아	14,840	0.02	15,778	16
4411131000	기계적 가공이나 표면을 피복하지 아니한 것(두께가 5밀리미터 초과 9밀리미터 이하인 것)	IT	이 탈 리 아	2,893	0.00	3,917	4
4411131000	기계적 가공이나 표면을 피복하지 아니한 것(두께가 5밀리미터 초과 9밀리미터 이하인 것)	IN	인 도	4,326	0.01	5,364	5
4411131000	기계적 가공이나 표면을 피복하지 아니한 것(두께가 5밀리미터 초과 9밀리미터 이하인 것)	JP	일 본	1,298,258	1.85	960,260	960
4411131000	기계적 가공이나 표면을 피복하지 아니한 것(두께가 5밀리미터 초과 9밀리미터 이하인 것)	GE	조 지 아	2,162	0.00	2,485	2
4411131000	기계적 가공이나 표면을 피복하지 아니한 것(두께가 5밀리미터 초과 9밀리미터 이하인 것)	CN	중 국	153,448	0.22	195,055	195
4411131000	기계적 가공이나 표면을 피복하지 아니한 것(두께가 5밀리미터 초과 9밀리미터 이하인 것)	HR	크 로 아 티 아	11,802	0.02	10,876	11
4411131000	기계적 가공이나 표면을 피복하지 아니한 것(두께가 5밀리미터 초과 9 밀리미터 이하인 것)	TH	태 국	11,195	0.02	11,838	12

Ⅷ. HSK 10단위 · 국가별 수출입 현황

HSK코드	품목명	국가 기호	국가명	중량(kg)	물량 (톤,천㎡)	금액(불)	금액(천불)
4411131000	기계적 가공이나 표면을 피복하지 아니한 것(두께가 5밀리미터 초과 9밀리미터 이하인 것)	PT	포 르 투 갈	7,451	0.01	7,036	7
4411131000	기계적 가공이나 표면을 피복하지 아니한 것(두께가 5밀리미터 초과 9밀리미터 이하인 것)	HK	홍 콩	1,870	0.00	5,416	5
4411139000	기타	RW	루 안 다	3,900	0.01	4,800	5
4411139000	기타	MN	몽 골	495,000	0.71	464,117	464
4411139000	기타	US	미 국	20	0.00	190	0
4411139000	기타	VN	베 트 남	8,336	0.01	10,232	10
4411139000	기타	SG	싱 가 포 르	900	0.00	8,748	9
4411139000	기타	AU	오스트레일리아	120	0.00	980	1
4411139000	기타	IN	인 도	112,647	0.16	249,882	250
4411139000	기타	CN	중 국	100	0.00	251	0
4411141000	기계적 가공이나 표면을 피복하지 아니한 것(두께가 9밀리미터를 초과 하는 것)	ZA	남아프리카공화국	81,852	0.12	90,484	90
4411141000	기계적 가공이나 표면을 피복하지 아니한 것(두께가 9밀리미터를 초과 하는 것)	NO	노 르 웨 이	131,708	0.19	149,226	149
4411141000	기계적 가공이나 표면을 피복하지 아니한 것(두께가 9밀리미터를 초과 하는 것)	NC	뉴칼레도니아	10,359	0.01	11,050	11
4411141000	기계적 가공이나 표면을 피복하지 아니한 것(두께가 9밀리미터를 초과 하는 것)	TW	대 만	336,531	0.48	162,678	163
4411141000	기계적 가공이나 표면을 피복하지 아니한 것(두께가 9밀리미터를 초과 하는 것)	DK	덴 마 크	63,195	0.09	55,296	55
4411141000	기계적 가공이나 표면을 피복하지 아니한 것(두께가 9밀리미터를 초과 하는 것)	DE	독 일	163,652	0.23	142,372	142
4411141000	기계적 가공이나 표면을 피복하지 아니한 것(두께가 9밀리미터를 초과 하는 것)	MX	멕 시 코	60,206	0.09	64,895	65
4411141000	기계적 가공이나 표면을 피복하지 아니한 것(두께가 9밀리미터를 초과 하는 것)	MN	몽 골	19,381	0.03	21,530	22
4411141000	기계적 가공이나 표면을 피복하지 아니한 것(두께가 9밀리미터를 초과 하는 것)	US	미 국	96,805	0.14	106,822	107
4411141000	기계적 가공이나 표면을 피복하지 아니한 것(두께가 9밀리미터를 초과 하는 것)	SE	스 웨 덴	275,449	0.39	245,681	246
4411141000	기계적 가공이나 표면을 피복하지 아니한 것(두께가 9밀리미터를 초과 하는 것)	CH	스 위 스	29,656	0.04	24,856	25
4411141000	기계적 가공이나 표면을 피복하지 아니한 것(두께가 9밀리미터를 초과 하는 것)	SG	싱 가 포 르	10,646	0.02	11,632	12
4411141000	기계적 가공이나 표면을 피복하지 아니한 것(두께가 9밀리미터를 초과 하는 것)	AE	아랍에미리트	17,366	0.02	19,333	19
4411141000	기계적 가공이나 표면을 피복하지 아니한 것(두께가 9밀리미터를 초과 하는 것)	EE	에 스톤니아	17,165	0.02	14,573	15
4411141000	기계적 가공이나 표면을 피복하지 아니한 것(두께가 9밀리미터를 초과 하는 것)	AU	오스트레일리아	76,305	0.11	80,658	81
4411141000	기계적 가공이나 표면을 피복하지 아니한 것(두께가 9밀리미터를 초과 하는 것)	IT	이 탈 리 아	30,121	0.04	25,175	25

1. 수출

HSK코드	품목명	국가 기호	국가명	중량(kg)	물량 (톤,천㎡)	금액(불)	금액(천불)
4411141000	기계적 가공이나 표면을 피복하지 아니한 것(두께가 9밀리미터를 초과 하는 것)	IN	인 도	4,330	0.01	5,190	5
4411141000	기계적 가공이나 표면을 피복하지 아니한 것(두께가 9밀리미터를 초과 하는 것)	JP	일 본	815,694	1.17	540,317	540
4411141000	기계적 가공이나 표면을 피복하지 아니한 것(두께가 9밀리미터를 초과 하는 것)	GE	조 지 아	6,267	0.01	7,122	7
4411141000	기계적 가공이나 표면을 피복하지 아니한 것(두께가 9밀리미터를 초과 하는 것)	CN	중 국	93,863	0.13	114,532	115
4411141000	기계적 가공이나 표면을 피복하지 아니한 것(두께가 9밀리미터를 초과 하는 것)	CA	캐 나 다	12,652	0.02	13,309	13
4411141000	기계적 가공이나 표면을 피복하지 아니한 것(두께가 9밀리미터를 초과 하는 것)	KW	쿠 웨 이 트	17,119	0.02	18,923	19
4411141000	기계적 가공이나 표면을 피복하지 아니한 것(두께가 9밀리미터를 초과 하는 것)	HR	크 로 아 티 아	26,610	0.04	22,798	23
4411141000	기계적 가공이나 표면을 피복하지 아니한 것(두께가 9밀리미터를 초과 하는 것)	TH	태 국	18,708	0.03	20,777	21
4411141000	기계적 가공이나 표면을 피복하지 아니한 것(두께가 9밀리미터를 초과 하는 것)	PT	포 르 투 갈	33,508	0.05	28,852	29
4411141000	기계적 가공이나 표면을 피복하지 아니한 것(두께가 9밀리미터를 초과 하는 것)	FR	프 랑 스	22,252	0.03	19,393	19
4411149010	마루판	RU	러 시 아	503	0.00	10,165	10
4411149090	기타	ZA	남아프리카공화국	1,208	0.00	204	0
4411149090	기타	NO	노 르 웨 이	618	0.00	2,565	3
4411149090	기타	NZ	뉴 질 랜 드	63,656	0.09	77,400	77
4411149090	기타	NI	니 카 라 과	18,400	0.03	31,236	31
4411149090	기타	TW	대 만	30	0.00	200	0
4411149090	기타	DO	도미니카공화국	1,360	0.00	2,500	3
4411149090	기타	MX	멕 시 코	24,508	0.04	37,254	37
4411149090	기타	MZ	모 잠 비 크	29,400	0.04	10,112	10
4411149090	기타	MN	몽 골	488,137	0.70	415,051	415
4411149090	기타	US	미 국	8,624	0.01	30,259	30
4411149090	기타	VN	베 트 남	493,958	0.71	966,425	966
4411149090	기타	SA	사우디아라비아	800	0.00	2,252	2
4411149090	기타	AU	오스트레일리아	1,250	0.00	5,440	5
4411149090	기타	IN	인 도	339,173	0.48	606,066	606
4411149090	기타	ID	인 도 네 시 아	539	0.00	742	1
4411149090	기타	JP	일 본	17,600	0.03	48,653	49
4411149090	기타	CN	중 국	1,757	0.00	6,525	7
4411149090	기타	KZ	카 자 호 스탄	10,574	0.02	48,333	48
4411149090	기타	QA	카 타 르	55	0.00	373	0

VIII. HSK 10단위 · 국가별 수출입 현황

HSK코드	품목명	국가 기호	국가명	중량(kg)	물량 (톤,천㎡)	금액(불)	금액(천불)
4411149090	기타	PL	폴 란 드	59,760	0.09	120,742	121
4411149090	기타	FJ	피 지	26,575	0.04	18,410	18
4411149090	기타	PH	필 리 핀	8,620	0.01	13,072	13
4411149090	기타	HU	헝 가 리	1,043	0.00	2,831	3
4411149090	기타	HK	홍 콩	0	0.00	8	0
4411921000	섬유판(0.8g/cm ² 초과)	UZ	우즈 베 키 스 탄	447,360	0.64	373,800	374
4411929010	마루판	GU	구 압 (미 국)	0	0.00	218	0
4411929010	마루판	MM	미 얀 마	3,250	0.00	11,735	12
4411929090	기타	US	미 국	382,526	0.55	674,910	675
4411929090	기타	VN	베 트 남	46,982	0.07	39,049	39
4411949000	섬유판(기타)	BD	방 글 라 데 시	472	0.00	541	1
4411949000	섬유판(기타)	VN	베 트 남	7,923	0.01	30,085	30
4411949000	섬유판(기타)	JP	일 본	157	0.00	335	0
4412101010	두께가 6밀리미터 미만인 것 (대나무제의 것)	US	미 국	3	0.00	62	0
4412101010	두께가 6밀리미터 미만인 것(대나무 제의 것)	AU	오스트레일리아	10	0.00	1,173	1
4412101010	두께가 6밀리미터 미만인 것(대나무 제의 것)	JP	일 본	3	0.00	62	0
4412101010	두께가 6밀리미터 미만인 것(대나무 제의 것)	TZ	탄 자 니 아	1,030	0.00	1,325	1
4412101020	두께가 6밀리미터 이상인 것	RU	러 시 아	120	0.00	0	0
4412101020	두께가 6밀리미터 이상인 것	DZ	알 제 리	1,624	0.00	25,320	25
4412102000	마루판	RO	루 마 니 아	448	0.00	1,043	1
4412109090	기타	US	미 국	9	0.00	740	1
4412109090	기타	JP	일 본	3	0.00	65	0
4412311000	열대산 합판(두께3.2mm미만)	NG	나 이 지 리 아	3,245	0.00	44,545	45
4412311000	열대산 합판(두께3.2mm미만)	MN	몽 골	136,113	0.21	101,690	102
4412311000	열대산 합판(두께3.2mm미만)	PH	필 리 핀	2,000	0.00	834	1
4412313000	열대산 합판(4mm-6mm)	MN	몽 골	500	0.00	632	1
4412313000	열대산 합판(4mm-6mm)	ID	인 도 네 시 아	96,800	0.15	98,195	98
4412313000	열대산 합판(4mm-6mm)	CL	칠 레	94,080	0.14	104,959	105
4412314019	기타	DE	독 일	67	0.00	600	1
4412314019	기타	IT	이 탈 리 아	188	0.00	787	1
4412314029	기타	CL	칠 레	43,680	0.07	49,210	49
4412315090	기타	RU	러 시 아	51,120	0.08	52,968	53
4412315090	기타	AU	오스트레일리아	13,400	0.02	21,283	21
4412315090	기타	KE	케냐	4,500	0.01	1,017	1
4412315090	기타	PH	필 리 핀	1,000	0.00	13,865	14
4412316090	기타	NG	나 이 지 리 아	1,360	0.00	21,451	21
4412316090	기타	RU	러 시 아	865	0.00	50,525	51
4412316090	기타	MN	몽 골	450	0.00	13,462	13
4412317090	기타	MN	몽 골	900	0.00	924	1

1. 수출

HSK코드	품목명	국가 기호	국가명	중량(kg)	물량 (톤,천㎡)	금액(불)	금액(천불)
4412317090	기타	US	미 국	1,000	0.00	7,351	7
4412317090	기타	VN	베 트 남	715	0.00	4,956	5
4412317090	기타	LK	스 리 랑 카	8,256	0.01	39,307	39
4412317090	기타	JP	일 본	172	0.00	332	0
4412331000	두께가 3.2밀리미터 미만인 것	PH	필 리 핀	3,000	0.00	10,731	11
4412334010	두께가 6밀리미터 이상 8밀리미터 미만인 것	MN	몽 골	66,712	0.10	177,788	178
4412334010	두께가 6밀리미터 이상 8밀리미터 미만인 것	CN	중 국	9,670	0.01	9,307	9
4412334020	두께가 8밀리미터 이상 10밀리미터 미만인 것	AU	오스트레일리아	4,000	0.01	16,000	16
4412334020	두께가 8밀리미터 이상 10밀리미터 미만인 것	CN	중 국	2,577	0.00	5,314	5
4412336000	두께가 12밀리미터 이상 15밀리미터 미만인 것	RU	러 시 아	2	0.00	6	0
4412336000	두께가 12밀리미터 이상 15밀리미터 미만인 것	US	미 국	162,929	0.25	296,326	296
4412336000	두께가 12밀리미터 이상 15밀리미터 미만인 것	ID	인 도 네 시 아	780	0.00	1,736	2
4412336000	두께가 12밀리미터 이상 15밀리미터 미만인 것	CO	콜 롬 비 아	36,206	0.06	65,830	66
4412337000	두께가 15밀리미터 이상인 것	MY	말 레 이 시 아	151	0.00	8,602	9
4412337000	두께가 15밀리미터 이상인 것	MX	멕 시 코	1,125	0.00	5,299	5
4412337000	두께가 15밀리미터 이상인 것	US	미 국	111	0.00	6	0
4412337000	두께가 15밀리미터 이상인 것	VN	베 트 남	9,600	0.01	2,614	3
4412337000	두께가 15밀리미터 이상인 것	ID	인 도 네 시 아	14,977	0.02	31,436	31
4412337000	두께가 15밀리미터 이상인 것	JP	일 본	2,300	0.00	6,696	7
4412337000	두께가 15밀리미터 이상인 것	CN	중 국	16,254	0.03	46,811	47
4412346000	두께가 12밀리미터 이상 15밀리미터 미만인 것	MN	몽 골	16,800	0.03	1,408	1
4412346000	두께가 12밀리미터 이상 15밀리미터 미만인 것	VN	베 트 남	26,040	0.04	71,623	72
4412347000	두께가 15밀리미터 이상인 것	NG	나 이 지 리 아	31,520	0.05	61,047	61
4412399000	기타	JP	일 본	19,800	0.03	26,875	27
4412411000	각 플라이가 6밀리미터 이하인 시트(sheet)만으로 구성된 것으로서 전체 두께가 6밀리미터 이상인 것	VN	베 트 남	1,407	0.00	5,720	6
4412421000	각 플라이가 6밀리미터 이하인 시트(sheet)만으로 구성된 것으로서 전체 두께가 6밀리미터 이상인 것	VN	베 트 남	20,266	0.03	20,864	21
4412520000	기타[적어도 한쪽 외면의 플라이(ply)가 활엽수 목재인 것으로 한정한다]	CN	중 국	1,476	0.00	4,082	4
4412919190	기타	CN	중 국	134,400	0.21	1,749,646	1,750
4412921000	합판	JP	일 본	14,683	0.02	20,757	21
4412929990	기타	MN	몽 골	2,820	0.00	28,143	28
4412991000	합판	TW	대 만	2	0.00	20	0
4412991000	합판	MX	멕 시 코	95	0.00	381	0
4412991000	합판	MN	몽 골	28,250	0.04	24,461	24
4412991000	합판	US	미 국	35,860	0.06	57,214	57

Ⅷ. HSK 10단위 · 국가별 수출입 현황

HSK코드	품목명	국가 기호	국가명	중량(kg)	물량 (톤,천㎡)	금액(불)	금액(천불)
4412991000	합판	VN	베 트 남	1,152	0.00	2,471	2
4412991000	합판	AU	오스트레일리아	187,648	0.29	285,544	286
4412991000	합판	JP	일 본	517,080	0.80	1,644,587	1,645
4412991000	합판	CN	중 국	200,788	0.31	325,676	326
4412991000	합판	KG	키르기스스탄	3,580	0.01	400	0
4412991000	합판	FR	프 랑 스	54,400	0.08	69,920	70
4412991000	합판	PH	필 리 핀	17,600	0.03	14,788	15
4412999190	기타	JP	일 본	511	0.00	4,618	5
4412999910	각 플라이가 6밀리미터 이하인 시트(sheet)만으로 구성된 것으로서 전체 두께가 6밀리미터 이상인 것	PH	필 리 핀	84,155	0.13	81,307	81
4412999990	기타	GU	구 압 (미국)	7,900	0.01	9,450	9
4412999990	기타	NO	노 르 웨 이	1,301	0.00	5,260	5
4412999990	기타	TW	대 만	20,496	0.03	33,172	33
4412999990	기타	DE	독 일	0	0.00	1	0
4412999990	기타	LA	라 오 스	6,757	0.01	19,336	19
4412999990	기타	MY	말 레 이 시 아	0	0.00	0	0
4412999990	기타	MX	멕 시 코	0	0.00	0	0
4412999990	기타	US	미 국	3,948	0.01	5,310	5
4412999990	기타	MM	미 얀 마	130	0.00	273	0
4412999990	기타	BD	방 글 라 데 시	0	0.00	0	0
4412999990	기타	VN	베 트 남	6,441	0.01	11,455	11
4412999990	기타	BR	브 라 질	0	0.00	13	0
4412999990	기타	SK	슬 로 바 키 아	0	0.00	487	0
4412999990	기타	SG	싱 가 포 르	1,067	0.00	10,770	11
4412999990	기타	AE	아랍에미리트	350	0.00	1,509	2
4412999990	기타	GB	영 국	8	0.00	9	0
4412999990	기타	UY	우 루 과 이	0	0.00	2	0
4412999990	기타	IN	인 도	7,924	0.01	17,920	18
4412999990	기타	ID	인 도 네 시 아	0	0.00	2	0
4412999990	기타	JP	일 본	174,796	0.27	279,549	280
4412999990	기타	CN	중 국	118	0.00	180	0
4412999990	기타	CZ	체 코 공 화 국	0	0.00	386	0
4412999990	기타	KH	캄 보 디 아	12,640	0.02	31,294	31
4412999990	기타	CA	캐 나 다	862	0.00	3,600	4
4412999990	기타	TR	터 키	0	0.00	769	1
4412999990	기타	PK	파 키 스 탄	0	0.00	9	0
4412999990	기타	PE	페 루	5,598	0.01	17,406	17
4412999990	기타	PL	폴 란 드	2,000	0.00	3,600	4
4412999990	기타	PH	필 리 핀	30,276	0.05	12,550	13
4413000000	고밀도화 목재	MY	말 레 이 시 아	5	0.00	0	0
4413000000	고밀도화 목재	US	미 국	8	0.01	744	1

1. 수출

HSK코드	품목명	국가 기호	국가명	중량(kg)	물량 (톤,천㎡)	금액(불)	금액(천불)
441300000	고밀도화 목재	VN	베 트 남	64,788	64.79	111,054	111
441300000	고밀도화 목재	AM	아 르 메 니 아	0	0.00	18	0
441300000	고밀도화 목재	GB	영 국	1	0.00	100	0
441300000	고밀도화 목재	AU	오스트레일리아	8	0.01	2,304	2
441300000	고밀도화 목재	JP	일 본	1,066	1.07	1,092	1
441300000	고밀도화 목재	CN	중 국	1	0.00	148	0
441300000	고밀도화 목재	PH	필 리 핀	38,752	38.75	40,521	41
441410000	열대산 목재로 만든 것	US	미 국	60	0.06	7,016	7
441410000	열대산 목재로 만든 것	SK	슬 로 바 키 아	30	0.03	51	0
441410000	열대산 목재로 만든 것	ID	인 도 네 시 아	0	0.00	40	0
441410000	열대산 목재로 만든 것	JP	일 본	1	0.00	335	0
441490000	기타	GH	가 나	50	0.05	30	0
441490000	기타	GU	구 암 (미 국)	168	0.17	5,938	6
441490000	기타	ZA	남아프리카공화국	476	0.48	1,580	2
441490000	기타	NL	네 델 란 드	25	0.02	2,295	2
441490000	기타	NO	노 르 웨 이	1	0.00	161	0
441490000	기타	TW	대 만	214	0.21	545	1
441490000	기타	DE	독 일	28	0.03	195	0
441490000	기타	MG	마 다가스카르	40	0.04	175	0
441490000	기타	MX	멕 시 코	7	0.01	473	0
441490000	기타	MN	몽 골	3,979	3.98	5,550	6
441490000	기타	US	미 국	1,906	1.91	31,673	32
441490000	기타	BD	방 글 라 데 시	15	0.02	623	1
441490000	기타	VN	베 트 남	23	0.02	361	0
441490000	기타	BE	벨 기 예	0	0.00	1,723	2
441490000	기타	SN	세 네 갈	9,600	9.60	29,455	29
441490000	기타	LK	스 리 랑 카	7,500	7.50	4,403	4
441490000	기타	SE	스 웨 덴	1	0.00	65	0
441490000	기타	SK	슬 로 바 키 아	2	0.00	0	0
441490000	기타	SG	싱 가 포 르	55	0.06	10,174	10
441490000	기타	GB	영 국	5	0.00	360	0
441490000	기타	AU	오스트레일리아	2	0.00	146	0
441490000	기타	IT	이 탈 리 아	15	0.02	58	0
441490000	기타	ID	인 도 네 시 아	76	0.08	6,451	6
441490000	기타	JP	일 본	84,573	84.57	1,342,495	1,342
441490000	기타	CN	중 국	12	0.01	2,105	2
441490000	기타	QA	카 타 르	1	0.00	800	1
441490000	기타	KH	캄 보 디 아	30	0.03	1,314	1
441490000	기타	CA	캐 나 다	43	0.04	3,595	4
441490000	기타	TH	태 국	257	0.26	21,500	22
441490000	기타	PE	페 루	20	0.02	232	0

Ⅷ. HSK 10단위 · 국가별 수출입 현황

HSK코드	품목명	국가 기호	국가명	중량(kg)	물량 (톤,천㎡)	금액(불)	금액(천불)
4414900000	기타	FR	프 랑 스	48	0.05	1,576	2
4414900000	기타	PH	필 리 핀	16,408	16.41	5,823	6
4414900000	기타	HU	헝 가 리	15	0.02	44	0
4414900000	기타	HK	홍 콩	14	0.01	232	0
4415100000	케이스, 상자 및 포장용기 등	GU	구 압 (미국)	52,507	52.51	50,712	51
4415100000	케이스, 상자 및 포장용기 등	ZA	남아프리카공화국	90	0.09	47,488	47
4415100000	케이스, 상자 및 포장용기 등	NL	네 델 란 드	174,494	174.49	2,741,387	2,741
4415100000	케이스, 상자 및 포장용기 등	NZ	뉴 질 랜드	6,761	6.76	14,030	14
4415100000	케이스, 상자 및 포장용기 등	TW	대 만	123,511	123.51	210,770	211
4415100000	케이스, 상자 및 포장용기 등	DK	덴 마 크	1	0.00	45	0
4415100000	케이스, 상자 및 포장용기 등	DE	독 일	205,463	205.46	120,307	120
4415100000	케이스, 상자 및 포장용기 등	LA	라 오 스	407	0.41	9,797	10
4415100000	케이스, 상자 및 포장용기 등	RU	러 시 아	27	0.03	20,467	20
4415100000	케이스, 상자 및 포장용기 등	LT	리 투 아 니 아	1	0.00	84	0
4415100000	케이스, 상자 및 포장용기 등	MY	말 레 이 시 아	125,981	125.98	30,016	30
4415100000	케이스, 상자 및 포장용기 등	MX	멕 시 코	159	0.16	3,965	4
4415100000	케이스, 상자 및 포장용기 등	MT	몰 타	1	0.00	277	0
4415100000	케이스, 상자 및 포장용기 등	US	미 국	1,230,393	1,230.39	1,149,810	1,150
4415100000	케이스, 상자 및 포장용기 등	MM	미 얀 마	2,379	2.38	1,320	1
4415100000	케이스, 상자 및 포장용기 등	BD	방 글 라 데 시	0	0.00	794	1
4415100000	케이스, 상자 및 포장용기 등	VN	베 트 남	16,546	16.55	21,020	21
4415100000	케이스, 상자 및 포장용기 등	BE	벨 기 예	14,702	14.70	7,326	7
4415100000	케이스, 상자 및 포장용기 등	BT	부 탄	5,058	5.06	3,366	3
4415100000	케이스, 상자 및 포장용기 등	BG	불 가 리 아	1	0.00	522	1
4415100000	케이스, 상자 및 포장용기 등	BR	브 라 질	1,092,230	1,092.23	601,746	602
4415100000	케이스, 상자 및 포장용기 등	SE	스 웨 덴	282,697	282.70	194,525	195
4415100000	케이스, 상자 및 포장용기 등	SK	슬로바키아	18,984	18.98	58,637	59
4415100000	케이스, 상자 및 포장용기 등	SI	슬로베니아	8,438	8.44	2	0
4415100000	케이스, 상자 및 포장용기 등	SG	싱 가 포 르	3,136	3.14	114,423	114
4415100000	케이스, 상자 및 포장용기 등	AE	아랍에미리트	71,101	71.10	289,803	290
4415100000	케이스, 상자 및 포장용기 등	AR	아 르헨티나	9	0.01	8,887	9
4415100000	케이스, 상자 및 포장용기 등	IE	아 일 랜드	351	0.35	7,917	8
4415100000	케이스, 상자 및 포장용기 등	EE	에 스토니아	85	0.08	10	0
4415100000	케이스, 상자 및 포장용기 등	EC	에 콰도르	184	0.18	300	0
4415100000	케이스, 상자 및 포장용기 등	GB	영 국	1,283,689	1,283.69	1,406,363	1,406
4415100000	케이스, 상자 및 포장용기 등	AU	오스트레일리아	5,937	5.94	14,662	15
4415100000	케이스, 상자 및 포장용기 등	AT	오 스트리아	259	0.26	116	0
4415100000	케이스, 상자 및 포장용기 등	IL	이 스 라 엘	1,019	1.02	24,066	24
4415100000	케이스, 상자 및 포장용기 등	IT	이 탈 리 아	18,562	18.56	11,066	11
4415100000	케이스, 상자 및 포장용기 등	IN	인 도	225,143	225.14	135,021	135
4415100000	케이스, 상자 및 포장용기 등	ID	인 도 네 시 아	168	0.17	577	1

1. 수출

HSK코드	품목명	국가 기호	국가명	중량(kg)	물량 (톤,천m)	금액(불)	금액(천불)
4415100000	케이스, 상자 및 포장용기 등	JP	일 본	225,610	225.61	461,083	461
4415100000	케이스, 상자 및 포장용기 등	CN	중 국	1,488,353	1,488.35	725,585	726
4415100000	케이스, 상자 및 포장용기 등	CL	칠 레	502	0.50	8,282	8
4415100000	케이스, 상자 및 포장용기 등	KH	캄 보 디 아	0	0.00	180	0
4415100000	케이스, 상자 및 포장용기 등	CA	캐 나 다	3,848	3.85	9,445	9
4415100000	케이스, 상자 및 포장용기 등	HR	크 로 아 티 아	43,156	43.16	11	0
4415100000	케이스, 상자 및 포장용기 등	TH	태 국	168	0.17	1,095	1
4415100000	케이스, 상자 및 포장용기 등	PK	파 키 스 탄	13	0.01	957	1
4415100000	케이스, 상자 및 포장용기 등	PW	팔 라 우	750	0.75	999	1
4415100000	케이스, 상자 및 포장용기 등	PL	폴 란 드	458,598	458.60	379,676	380
4415100000	케이스, 상자 및 포장용기 등	FR	프 랑 스	4,234	4.23	52,921	53
4415100000	케이스, 상자 및 포장용기 등	PH	필 리 핀	180	0.18	7,179	7
4415100000	케이스, 상자 및 포장용기 등	HU	헝 가 리	132,882	132.88	30	0
4415100000	케이스, 상자 및 포장용기 등	HK	홍 콩	5,281	5.28	1,229	1
4415200000	페렛, 박스페렛 등	NL	네 델 란 드	24,024	24.02	66,828	67
4415200000	페렛, 박스페렛 등	NZ	뉴 질 랜드	42	0.04	73	0
4415200000	페렛, 박스페렛 등	TW	대 만	141,850	141.85	175,850	176
4415200000	페렛, 박스페렛 등	DK	덴 마 크	2,970	2.97	12,372	12
4415200000	페렛, 박스페렛 등	DE	독 일	466,070	466.07	499,534	500
4415200000	페렛, 박스페렛 등	MY	말 레 이 시 아	350,429	350.43	172,949	173
4415200000	페렛, 박스페렛 등	MX	멕 시 코	1,113,278	1,113.28	1,152,818	1,153
4415200000	페렛, 박스페렛 등	US	미 국	2,033,951	2,033.95	3,209,965	3,210
4415200000	페렛, 박스페렛 등	MM	미 얀 마	52	0.05	1,000	1
4415200000	페렛, 박스페렛 등	BH	바 레 인	34,200	34.20	30,804	31
4415200000	페렛, 박스페렛 등	VN	베 트 남	254,745	254.74	490,844	491
4415200000	페렛, 박스페렛 등	BE	벨 기 에	37,959	37.96	34,771	35
4415200000	페렛, 박스페렛 등	BR	브 라 질	270,115	270.12	336,795	337
4415200000	페렛, 박스페렛 등	SA	사우디아라비아	244	0.24	575	1
4415200000	페렛, 박스페렛 등	SE	스 웨 덴	216	0.22	184	0
4415200000	페렛, 박스페렛 등	ES	스 페 인	802,073	802.07	976,604	977
4415200000	페렛, 박스페렛 등	SK	슬로바키아	31,912	31.91	69,031	69
4415200000	페렛, 박스페렛 등	SG	싱 가 포 르	192,724	192.72	110,551	111
4415200000	페렛, 박스페렛 등	AE	아랍에미리트	3,535	3.54	15,304	15
4415200000	페렛, 박스페렛 등	IE	아 일 랜 드	1	0.00	402	0
4415200000	페렛, 박스페렛 등	GB	영 국	339,961	339.96	1,931	2
4415200000	페렛, 박스페렛 등	OM	오 만	2	0.00	900	1
4415200000	페렛, 박스페렛 등	AU	오스트레일리아	350,346	350.35	346,479	346
4415200000	페렛, 박스페렛 등	EG	이 집 트	2,000	2.00	40,877	41
4415200000	페렛, 박스페렛 등	IT	이 탈 리 아	1,123,795	1,123.80	1,376,082	1,376
4415200000	페렛, 박스페렛 등	IN	인 도	164,514	164.51	76,607	77
4415200000	페렛, 박스페렛 등	ID	인 도 네 시 아	759,920	759.92	342,597	343

VIII. HSK 10단위 · 국가별 수출입 현황

HSK코드	품목명	국가 기호	국가명	중량(kg)	물량 (톤,천㎡)	금액(불)	금액(천불)
4415200000	페렛, 박스페렛 등	JP	일 본	573,623	573.62	547,149	547
4415200000	페렛, 박스페렛 등	CN	중 국	529,964	529.96	993,268	993
4415200000	페렛, 박스페렛 등	KH	캄 보 디 아	1,230	1.23	1,924	2
4415200000	페렛, 박스페렛 등	CA	캐 나 다	4,650	4.65	33,532	34
4415200000	페렛, 박스페렛 등	KE	케냐	2	0.00	670	1
4415200000	페렛, 박스페렛 등	CO	콜 롬 비 아	2,939	2.94	2,367	2
4415200000	페렛, 박스페렛 등	TH	태 국	6,562	6.56	26,773	27
4415200000	페렛, 박스페렛 등	PK	파 키 스 탄	17,310	17.31	15,715	16
4415200000	페렛, 박스페렛 등	PL	폴 란 드	1,496	1.50	3,187	3
4415200000	페렛, 박스페렛 등	FR	프 랑 스	38,941	38.94	144,198	144
4415200000	페렛, 박스페렛 등	PH	필 리 핀	2,434,940	2,434.94	175,924	176
4415200000	페렛, 박스페렛 등	HU	헝 가 리	1,102	1.10	44,757	45
4415200000	페렛, 박스페렛 등	HK	홍 콩	527	0.53	1,025	1
4416000000	목재의 통 및 기타용기 등	VN	베 트 남	44,690	44.69	44,264	44
4416000000	목재의 통 및 기타용기 등	ID	인 도 네 시 아	1	0.00	25	0
4416000000	목재의 통 및 기타용기 등	JP	일 본	400	0.40	2,892	3
4416000000	목재의 통 및 기타용기 등	HK	홍 콩	10	0.01	47	0
4417000000	목재의 공구 등	MX	멕 시 코	703	0.70	992	1
4417000000	목재의 공구 등	MN	몽 골	860	0.86	9,538	10
4417000000	목재의 공구 등	US	미 국	487	0.49	14,482	14
4417000000	목재의 공구 등	VN	베 트 남	42	0.04	947	1
4417000000	목재의 공구 등	BG	불 가 리 아	8	0.01	109	0
4417000000	목재의 공구 등	SA	사우디아라비아	10	0.01	91	0
4417000000	목재의 공구 등	SG	싱 가 포 르	111	0.11	1,055	1
4417000000	목재의 공구 등	AE	아랍에미리트	10	0.01	8	0
4417000000	목재의 공구 등	GB	영 국	52	0.05	1,266	1
4417000000	목재의 공구 등	AU	오스트레일리아	10	0.01	1,278	1
4417000000	목재의 공구 등	AT	오 스트 리 아	14	0.01	80	0
4417000000	목재의 공구 등	IL	이 스 라 엘	14	0.01	1,322	1
4417000000	목재의 공구 등	IN	인 도	234	0.23	1,058	1
4417000000	목재의 공구 등	ID	인 도 네 시 아	52	0.05	82	0
4417000000	목재의 공구 등	JP	일 본	4,714	4.71	347,588	348
4417000000	목재의 공구 등	CN	중 국	32	0.03	855	1
4417000000	목재의 공구 등	KH	캄 보 디 아	7	0.01	367	0
4417000000	목재의 공구 등	PL	폴 란 드	11	0.01	1,203	1
4417000000	목재의 공구 등	FR	프 랑 스	21	0.02	328	0
4417000000	목재의 공구 등	PH	필 리 핀	841	0.84	2,250	2
4418190000	기타	CN	중 국	1,389	1.39	6,384	6
4418190000	기타	PH	필 리 핀	2,005	2.00	282	0
4418290000	기타	US	미 국	12,431	12.43	57,032	57
4418290000	기타	VN	베 트 남	10,935	10.94	86,797	87

1. 수출

HSK코드	품목명	국가 기호	국가명	중량(kg)	물량 (톤,천㎡)	금액(불)	금액(천불)
4418290000	기타	BE	벨 기 예	70	0.07	117	0
4418290000	기타	SA	사우디아라비아	1,205	1.20	4,818	5
4418290000	기타	AE	아랍에미리트	24	0.02	506	1
4418290000	기타	AR	아르헨티나	21	0.02	92	0
4418290000	기타	ID	인도네시아	300	0.30	6,272	6
4418290000	기타	JP	일 본	1,282	1.28	23,163	23
4418290000	기타	CN	중 국	409	0.41	3,108	3
4418290000	기타	KZ	카자흐스탄	970	0.97	8,220	8
4418290000	기타	QA	카타르	45	0.04	810	1
4418290000	기타	KH	캄보디아	250	0.25	10	0
4418290000	기타	CA	캐나다	36,843	36.84	49,050	49
4418290000	기타	PH	필리핀	6,531	6.53	15,431	15
4418300000	기둥과 들보(소호 제4418.81호부터 제4418.89호까지의 물품을 제외한다)	US	미 국	355	0.36	750	1
4418300000	기둥과 들보(소호 제4418.81호부터 제4418.89호까지의 물품을 제외한다)	SG	싱가포르	200	0.20	299	0
4418300000	기둥과 들보(소호 제4418.81호부터 제4418.89호까지의 물품을 제외한다)	ID	인도네시아	88,920	88.92	158,161	158
4418300000	기둥과 들보(소호 제4418.81호부터 제4418.89호까지의 물품을 제외한다)	JP	일 본	2,400	2.40	3,320	3
4418400000	콘크리트구조물 작업용의 셋터	RU	러시아	96,129	96.13	88,349	88
4418400000	콘크리트구조물 작업용의 셋터	MN	몽 골	2,016,651	2,016.65	604,528	605
4418400000	콘크리트구조물 작업용의 셋터	SG	싱가포르	21,555	21.56	34,146	34
4418400000	콘크리트구조물 작업용의 셋터	UZ	우즈베키스탄	25,940	25.94	8,748	9
4418400000	콘크리트구조물 작업용의 셋터	CN	중 국	20,500	20.50	23,353	23
4418400000	콘크리트구조물 작업용의 셋터	KH	캄보디아	16,942	16.94	22,087	22
4418400000	콘크리트구조물 작업용의 셋터	KG	키르기스스탄	284,675	284.68	191,964	192
4418400000	콘크리트구조물 작업용의 셋터	PH	필리핀	129,272	129.27	256,910	257
4418500000	지붕이는 판자	LR	라이베리아	64	0.06	30	0
4418739000	기타	BD	방글라데시	1,210	1.21	29,874	30
4418749000	기타	US	미 국	1,660	1.66	100	0
4418749000	기타	VN	베트남	1,500	1.50	10,948	11
4418749000	기타	MP	북마리아나아일랜드	14	0.01	217	0
4418751000	파케이패널(parquet panel)	US	미 국	8	0.01	1	0
4418751000	파케이패널(parquet panel)	SG	싱가포르	2,284	2.28	8,800	9
4418759000	기타	IT	이탈리아	2,680	2.68	22,358	22
4418759000	기타	PH	필리핀	774	0.77	4,384	4
4418791000	파아켓트패널	US	미 국	210	0.21	2,357	2
4418799000	파아켓트패널	GU	구암 (미국)	1,030	1.03	4,758	5
4418799000	파아켓트패널	TW	대만	18,462	18.46	70,921	71
4418799000	파아켓트패널	RU	러시아	3,874	3.87	9,115	9
4418799000	파아켓트패널	MN	몽 골	700	0.70	14,899	15
4418799000	파아켓트패널	US	미 국	5,670	5.67	24,480	24
4418799000	파아켓트패널	AU	오스트레일리아	3,260	3.26	6,183	6

Ⅷ. HSK 10단위 · 국가별 수출입 현황

HSK코드	품목명	국가 기호	국가명	중량(kg)	물량 (톤,천㎡)	금액(불)	금액(천불)
4418799000	파아컷트패널	JP	일 본	1,056	1.06	1,184	1
4418799000	파아컷트패널	CA	캐 나 다	3,762	3.76	8,339	8
4418799000	파아컷트패널	KG	키 르 기 스 탄	3,200	3.20	2,675	3
4418799000	파아컷트패널	TH	태 국	406	0.41	1,488	1
4418799000	파아컷트패널	HK	홍 콩	168	0.17	4,722	5
4418820000	직교집성판[씨엘티(CLT)나 엑스-램(X-lam)]	CA	캐 나 다	866	0.87	6,042	6
4418999000	기타	GU	구 압 (미 국)	2,345	2.34	7,265	7
4418999000	기타	MN	몽 골	6,540	6.54	124,349	124
4418999000	기타	US	미 국	66,074	66.07	288,733	289
4418999000	기타	VN	베 트 남	11,412	11.41	49,998	50
4418999000	기타	SA	사우디아라비아	18,829	18.83	54,246	54
4418999000	기타	SD	수 단	95	0.10	293	0
4418999000	기타	SG	싱 가 포 르	329	0.33	6,434	6
4418999000	기타	AE	아랍에미리트	31	0.03	179	0
4418999000	기타	AR	아 르헨티나	93	0.09	220	0
4418999000	기타	AU	오스트레일리아	328	0.33	8,549	9
4418999000	기타	IN	인 도	10	0.01	210	0
4418999000	기타	ID	인도네시아	141	0.14	290	0
4418999000	기타	JP	일 본	37,041	37.04	65,618	66
4418999000	기타	CN	중 국	15,872	15.87	203,150	203
4418999000	기타	CA	캐 나 다	130	0.13	661	1
4418999000	기타	PW	팔 라 우	6,416	6.42	7,116	7
4418999000	기타	PH	필 리 핀	27,516	27.52	189,810	190
4418999000	기타	HK	홍 콩	25,406	25.41	52,596	53
4419110000	빵도마, 도마 및 이와 유사한 판	GU	구 압 (미 국)	0	0.00	165	0
4419110000	빵도마, 도마 및 이와 유사한 판	NZ	뉴 질 랜 드	11	0.01	505	1
4419110000	빵도마, 도마 및 이와 유사한 판	TW	대 만	494	0.49	1,662	2
4419110000	빵도마, 도마 및 이와 유사한 판	US	미 국	502	0.50	38,053	38
4419110000	빵도마, 도마 및 이와 유사한 판	VN	베 트 남	2	0.00	89	0
4419110000	빵도마, 도마 및 이와 유사한 판	SA	사우디아라비아	2	0.00	7	0
4419110000	빵도마, 도마 및 이와 유사한 판	SG	싱 가 포 르	12	0.01	503	1
4419110000	빵도마, 도마 및 이와 유사한 판	AU	오스트레일리아	32	0.03	911	1
4419110000	빵도마, 도마 및 이와 유사한 판	ID	인도네시아	647	0.65	1,760	2
4419110000	빵도마, 도마 및 이와 유사한 판	JP	일 본	112	0.11	5,251	5
4419110000	빵도마, 도마 및 이와 유사한 판	CN	중 국	6,794	6.79	37,193	37
4419110000	빵도마, 도마 및 이와 유사한 판	QA	카 타 르	0	0.00	4	0
4419110000	빵도마, 도마 및 이와 유사한 판	CA	캐 나 다	5	0.00	116	0
4419110000	빵도마, 도마 및 이와 유사한 판	TH	태 국	5	0.00	338	0
4419120000	젓가락	GT	과 테 말 라	17	0.02	244	0
4419120000	젓가락	NG	나 이 지 리 아	39	0.04	1,014	1
4419120000	젓가락	DE	독 일	190	0.19	313	0

1. 수출

HSK코드	품목명	국가 기호	국가명	중량(kg)	물량 (톤,천㎡)	금액(불)	금액(천불)
4419120000	젓가락	MA	모 로 코	1	0.00	2	0
4419120000	젓가락	MN	몽 골	123	0.12	259	0
4419120000	젓가락	US	미 국	3,841	3.84	54,596	55
4419120000	젓가락	VN	베 트 남	177	0.18	969	1
4419120000	젓가락	BO	볼 리 비 아	26	0.03	249	0
4419120000	젓가락	SK	슬 로 바 키 아	95	0.10	138	0
4419120000	젓가락	SG	싱 가 포 르	20	0.02	858	1
4419120000	젓가락	EC	에 콰 도 르	40	0.04	86	0
4419120000	젓가락	GB	영 국	670	0.67	3,274	3
4419120000	젓가락	AU	오스트레일리아	108	0.11	787	1
4419120000	젓가락	ID	인 도 네 시 아	0	0.00	16	0
4419120000	젓가락	CN	중 국	3	0.00	36	0
4419120000	젓가락	KH	캄 보 디 아	16	0.02	278	0
4419120000	젓가락	CA	캐 나 다	8,409	8.41	20,951	21
4419120000	젓가락	CO	콜 롬 비 아	7,346	7.35	19,252	19
4419120000	젓가락	KW	쿠 웨 이 트	0	0.00	8	0
4419120000	젓가락	FR	프 랑 스	1,288	1.29	6,546	7
4419190000	기타	GT	과 테 말 라	73	0.07	256	0
4419190000	기타	GU	구암 (미국)	8	0.01	443	0
4419190000	기타	NZ	뉴 질 랜 드	15	0.02	331	0
4419190000	기타	TW	대 만	85	0.08	737	1
4419190000	기타	MN	몽 골	257	0.26	1,095	1
4419190000	기타	US	미 국	10,237	10.24	58,248	58
4419190000	기타	VN	베 트 남	139	0.14	2,111	2
4419190000	기타	SI	슬 로 베 니 아	0	0.00	3	0
4419190000	기타	SG	싱 가 포 르	102	0.10	938	1
4419190000	기타	AE	아랍에미리트	227	0.23	6,607	7
4419190000	기타	GB	영 국	1	0.00	219	0
4419190000	기타	AU	오스트레일리아	11	0.01	120	0
4419190000	기타	ID	인 도 네 시 아	0	0.00	9	0
4419190000	기타	JP	일 본	1,286	1.29	2,587	3
4419190000	기타	CN	중 국	4,514	4.51	5,988	6
4419190000	기타	CL	칠 레	42	0.04	533	1
4419190000	기타	CA	캐 나 다	129	0.13	1,672	2
4419190000	기타	CO	콜 롬 비 아	630	0.63	4,120	4
4419190000	기타	KW	쿠 웨 이 트	13	0.01	210	0
4419190000	기타	TH	태 국	217	0.22	2,496	2
4419190000	기타	FJ	피 지	10	0.01	11	0
4419190000	기타	PH	필 리 핀	1,121	1.12	4,946	5
4419190000	기타	HK	홍 콩	7	0.01	168	0
4419201000	열대산 목재로 만든것 빵도마, 도마 및 이와 유사한 판	SG	싱 가 포 르	2	0.00	29	0

Ⅷ. HSK 10단위 · 국가별 수출입 현황

HSK코드	품목명	국가 기호	국가명	중량(kg)	물량 (톤,천㎡)	금액(불)	금액(천불)
4419201000	열대산 목재로 만든것 빵도마, 도마 및 이와 유사한 판	JP	일 본	2	0.00	58	0
4419202000	열대산 목재로 만든것 대접(공기)	RU	러 시 아	59	0.06	328	0
4419202000	열대산 목재로 만든것 대접(공기)	US	미 국	0	0.00	5	0
4419202000	열대산 목재로 만든것 대접(공기)	CA	캐 나 다	156	0.16	1,404	1
4419203000	열대산 목재로 만든것 젓가락	BO	볼 리 비 아	2,284	2.28	8,849	9
4419203000	열대산 목재로 만든것 젓가락	SK	슬 로 바 키 아	190	0.19	310	0
4419203000	열대산 목재로 만든것 젓가락	SG	싱 가 포 르	0	0.00	97	0
4419203000	열대산 목재로 만든것 젓가락	AU	오스트레일리아	135	0.14	500	1
4419203000	열대산 목재로 만든것 젓가락	IQ	이 라 크	46	0.05	320	0
4419203000	열대산 목재로 만든것 젓가락	PH	필 리 핀	1	0.00	21	0
4419209000	열대산 목재로 만든것 기타	TW	대 만	4	0.00	158	0
4419209000	열대산 목재로 만든것 기타	US	미 국	564	0.56	2,500	3
4419209000	열대산 목재로 만든것 기타	VN	베 트 남	0	0.00	5	0
4419901000	빵도마, 도마 및 이와 유사한 판	GU	구암 (미국)	175	0.18	89	0
4419901000	빵도마, 도마 및 이와 유사한 판	TW	대 만	93	0.09	1,947	2
4419901000	빵도마, 도마 및 이와 유사한 판	MY	말 레 이 시 아	6	0.01	143	0
4419901000	빵도마, 도마 및 이와 유사한 판	MN	몽 골	904	0.90	8,977	9
4419901000	빵도마, 도마 및 이와 유사한 판	US	미 국	10,562	10.56	81,457	81
4419901000	빵도마, 도마 및 이와 유사한 판	VN	베 트 남	709	0.71	11,671	12
4419901000	빵도마, 도마 및 이와 유사한 판	SG	싱 가 포 르	5	0.00	127	0
4419901000	빵도마, 도마 및 이와 유사한 판	GB	영 국	47	0.05	777	1
4419901000	빵도마, 도마 및 이와 유사한 판	AU	오스트레일리아	181	0.18	1,412	1
4419901000	빵도마, 도마 및 이와 유사한 판	IQ	이 라 크	7	0.01	287	0
4419901000	빵도마, 도마 및 이와 유사한 판	ID	인 도 네 시 아	97	0.10	1,901	2
4419901000	빵도마, 도마 및 이와 유사한 판	JP	일 본	337	0.34	6,240	6
4419901000	빵도마, 도마 및 이와 유사한 판	QA	카 타 르	30	0.03	22	0
4419901000	빵도마, 도마 및 이와 유사한 판	KH	캄 보 디 아	0	0.00	87	0
4419901000	빵도마, 도마 및 이와 유사한 판	CA	캐 나 다	8	0.01	142	0
4419901000	빵도마, 도마 및 이와 유사한 판	TH	태 국	343	0.34	4,937	5
4419901000	빵도마, 도마 및 이와 유사한 판	TR	터 키	11	0.01	22	0
4419901000	빵도마, 도마 및 이와 유사한 판	PH	필 리 핀	136,393	136.39	33,438	33
4419902000	대접(공기)	TW	대 만	14	0.01	468	0
4419902000	대접(공기)	US	미 국	158	0.16	8,361	8
4419902000	대접(공기)	SG	싱 가 포 르	1	0.00	30	0
4419902000	대접(공기)	GB	영 국	0	0.00	42	0
4419902000	대접(공기)	ID	인 도 네 시 아	9	0.01	200	0
4419902000	대접(공기)	JP	일 본	1	0.00	31	0
4419902000	대접(공기)	CA	캐 나 다	3	0.00	218	0
4419902000	대접(공기)	PY	파 라 과 이	7	0.01	118	0
4419902000	대접(공기)	PH	필 리 핀	46,721	46.72	25,590	26
4419903000	젓가락	GT	과 테 말 라	5,628	5.63	4,498	4

1. 수출

HSK코드	품목명	국가 기호	국가명	중량(kg)	물량 (톤,천㎡)	금액(불)	금액(천불)
4419903000	젓가락	GU	구 암 (미 국)	1,805	1.80	6,991	7
4419903000	젓가락	NP	네 팔	1	0.00	2	0
4419903000	젓가락	NO	노 르 웨 이	0	0.00	1	0
4419903000	젓가락	NZ	뉴 질 랜 드	240	0.24	1,513	2
4419903000	젓가락	DE	독 일	20	0.02	18	0
4419903000	젓가락	RU	러 시 아	666	0.67	1,512	2
4419903000	젓가락	MW	말 라 위	2	0.00	8	0
4419903000	젓가락	MN	몽 골	1,862	1.86	6,524	7
4419903000	젓가락	US	미 국	12,730	12.73	55,684	56
4419903000	젓가락	BH	바 레 인	446	0.45	1,283	1
4419903000	젓가락	VN	베 트 남	1,217	1.22	9,353	9
4419903000	젓가락	BO	볼 리 비 아	5,131	5.13	30,090	30
4419903000	젓가락	MP	북마리아나아일랜드	360	0.36	2,736	3
4419903000	젓가락	SK	슬 로 바 키 아	190	0.19	343	0
4419903000	젓가락	SG	싱 가 포 르	93	0.09	2,107	2
4419903000	젓가락	AE	아 랍 에 미 리 트	134	0.13	2,232	2
4419903000	젓가락	HT	아 이 티	3	0.00	9	0
4419903000	젓가락	GB	영 국	1,561	1.56	5,122	5
4419903000	젓가락	AU	오스트레일리아	1,916	1.92	10,115	10
4419903000	젓가락	IQ	이 라 크	178	0.18	1,360	1
4419903000	젓가락	IN	인 도	79	0.08	4,998	5
4419903000	젓가락	ID	인 도 네 시 아	1	0.00	60	0
4419903000	젓가락	JP	일 본	177	0.18	2,925	3
4419903000	젓가락	CN	중 국	1,201	1.20	2,019	2
4419903000	젓가락	QA	카 타 르	405	0.40	4,771	5
4419903000	젓가락	KH	캄 보 디 아	113	0.11	869	1
4419903000	젓가락	CA	캐 나 다	1,823	1.82	2,878	3
4419903000	젓가락	KE	케 냐	30	0.03	0	0
4419903000	젓가락	TH	태 국	0	0.00	12	0
4419903000	젓가락	PY	파 라 과 이	156	0.16	444	0
4419903000	젓가락	FR	프 랑 스	40	0.04	47	0
4419903000	젓가락	PH	필 리 핀	2,015	2.02	5,779	6
4419903000	젓가락	HK	홍 콩	40	0.04	702	1
4419909000	기타	GA	가 봉	42	0.04	2,040	2
4419909000	기타	GT	과 테 말 라	74	0.07	126	0
4419909000	기타	GU	구 암 (미 국)	19	0.02	1,098	1
4419909000	기타	NG	나 이 지 리 아	43	0.04	470	0
4419909000	기타	NP	네 팔	1,000	1.00	1,316	1
4419909000	기타	NZ	뉴 질 랜 드	394	0.39	7,759	8
4419909000	기타	TW	대 만	2,714	2.71	52,037	52
4419909000	기타	DE	독 일	193	0.19	4,296	4

Ⅷ. HSK 10단위 · 국가별 수출입 현황

HSK코드	품목명	국가 기호	국가명	중량(kg)	물량 (톤,천㎡)	금액(불)	금액(천불)
4419909000	기타	LB	레 바 논	310	0.31	10,750	11
4419909000	기타	MY	말 레 이 시 아	953	0.95	29,399	29
4419909000	기타	MX	멕 시 코	4	0.00	59	0
4419909000	기타	MA	모 로 코	202	0.20	7,380	7
4419909000	기타	MU	모 리 셔 스	213	0.21	5,094	5
4419909000	기타	MT	몰 타	83	0.08	2,550	3
4419909000	기타	MN	몽 골	2,032	2.03	31,345	31
4419909000	기타	US	미 국	19,813	19.81	273,052	273
4419909000	기타	MM	미 얀 마	22	0.02	540	1
4419909000	기타	BH	바 레 인	66	0.07	588	1
4419909000	기타	BD	방 글 라 데 시	202	0.20	5,405	5
4419909000	기타	VN	베 트 남	657	0.66	8,107	8
4419909000	기타	BO	볼 리 비 아	134	0.13	5,017	5
4419909000	기타	MP	북마리아나아일랜드	46	0.05	542	1
4419909000	기타	SA	사우디아라비아	0	0.00	2	0
4419909000	기타	LK	스 리 랑 카	199	0.20	8,564	9
4419909000	기타	SI	슬 로 베 니 아	81	0.08	875	1
4419909000	기타	SG	싱 가 포 르	1,505	1.50	27,067	27
4419909000	기타	AE	아랍에미리트	52	0.05	2,238	2
4419909000	기타	GB	영 국	1,301	1.30	18,548	19
4419909000	기타	OM	오 만	32	0.03	558	1
4419909000	기타	AU	오스트레일리아	365	0.36	13,522	14
4419909000	기타	ET	이 디 오 피 아	812	0.81	23,835	24
4419909000	기타	IQ	이 라 크	159	0.16	5,772	6
4419909000	기타	IN	인 도	763	0.76	19,516	20
4419909000	기타	ID	인 도 네 시 아	7	0.01	593	1
4419909000	기타	JP	일 본	19,898	19.90	228,669	229
4419909000	기타	ZM	잠 비 아	9	0.01	20	0
4419909000	기타	CN	중 국	1,465	1.46	11,354	11
4419909000	기타	DJ	지 부 티	34	0.03	1,173	1
4419909000	기타	QA	카 타 르	86	0.09	2,025	2
4419909000	기타	KH	캄 보 디 아	327	0.33	8,151	8
4419909000	기타	CA	캐 나 다	2,239	2.24	18,314	18
4419909000	기타	CI	코트디브와르	151	0.15	6,471	6
4419909000	기타	CO	콜 롬 비 아	172	0.17	6,388	6
4419909000	기타	KW	쿠 웨 이 트	228	0.23	5,766	6
4419909000	기타	TH	태 국	201	0.20	2,834	3
4419909000	기타	FR	프 랑 스	398	0.40	28,689	29
4419909000	기타	PH	필 리 핀	1,311	1.31	8,245	8
4419909000	기타	HU	헝 가 리	43	0.04	202	0
4419909000	기타	HK	홍 콩	2,157	2.16	60,505	61

1. 수출

HSK코드	품목명	국가 기호	국가명	중량(kg)	물량 (톤,천㎡)	금액(불)	금액(천불)
4420110000	열대산 목재로 만든 것	BH	바 레 인	4	0.00	2,410	2
4420110000	열대산 목재로 만든 것	CH	스 위 스	1	0.00	2	0
4420190000	기타	TW	대 만	21	0.02	4,000	4
4420190000	기타	DK	덴 마 크	0	0.00	35	0
4420190000	기타	LB	레 바 논	100	0.10	15,676	16
4420190000	기타	US	미 국	1,052	1.05	15,204	15
4420190000	기타	BH	바 레 인	7	0.01	1,940	2
4420190000	기타	CH	스 위 스	64	0.06	18,829	19
4420190000	기타	SG	싱 가 포 르	111	0.11	4,599	5
4420190000	기타	AE	아 랍 에 미 리 트	38	0.04	10,513	11
4420190000	기타	JP	일 본	990	0.99	20,083	20
4420190000	기타	CN	중 국	5,905	5.90	67,428	67
4420190000	기타	QA	카 타 르	20	0.02	150	0
4420190000	기타	FR	프 랑 스	0	0.00	11	0
4420190000	기타	HU	헝 가 리	2	0.00	766	1
4420190000	기타	HK	홍 콩	7	0.01	6,180	6
4420902000	칠기제품(나전칠기 제품을 포함한다)	NL	네 델 란 드	289	0.29	5,348	5
4420902000	칠기제품(나전칠기 제품을 포함한다)	NZ	뉴 질 란 드	2	0.00	106	0
4420902000	칠기제품(나전칠기 제품을 포함한다)	DE	독 일	10	0.01	1,527	2
4420902000	칠기제품(나전칠기 제품을 포함한다)	US	미 국	700	0.70	70,378	70
4420902000	칠기제품(나전칠기 제품을 포함한다)	BE	벨 기 에	1	0.00	101	0
4420902000	칠기제품(나전칠기 제품을 포함한다)	BT	부 탄	1	0.00	288	0
4420902000	칠기제품(나전칠기 제품을 포함한다)	BR	브 라 질	1	0.00	89	0
4420902000	칠기제품(나전칠기 제품을 포함한다)	SE	스 웨 덴	1	0.00	123	0
4420902000	칠기제품(나전칠기 제품을 포함한다)	CH	스 위 스	1	0.00	99	0
4420902000	칠기제품(나전칠기 제품을 포함한다)	ES	스 페 인	2	0.00	674	1
4420902000	칠기제품(나전칠기 제품을 포함한다)	SG	싱 가 포 르	6	0.01	1,244	1
4420902000	칠기제품(나전칠기 제품을 포함한다)	GB	영 국	332	0.33	11,290	11
4420902000	칠기제품(나전칠기 제품을 포함한다)	AU	오스트레일리아	34	0.03	2,907	3
4420902000	칠기제품(나전칠기 제품을 포함한다)	IT	이 탈 리 아	85	0.08	2,857	3
4420902000	칠기제품(나전칠기 제품을 포함한다)	JP	일 본	86	0.09	614	1
4420902000	칠기제품(나전칠기 제품을 포함한다)	CN	중 국	12	0.01	1,159	1
4420902000	칠기제품(나전칠기 제품을 포함한다)	QA	카 타 르	24	0.02	3,038	3
4420902000	칠기제품(나전칠기 제품을 포함한다)	CA	캐 나 다	14	0.01	764	1
4420902000	칠기제품(나전칠기 제품을 포함한다)	TH	태 국	1	0.00	121	0
4420902000	칠기제품(나전칠기 제품을 포함한다)	TR	터 키	1	0.00	50	0
4420902000	칠기제품(나전칠기 제품을 포함한다)	PL	폴 란 드	1	0.00	99	0
4420902000	칠기제품(나전칠기 제품을 포함한다)	FR	프 랑 스	7	0.01	848	1
4420902000	칠기제품(나전칠기 제품을 포함한다)	HK	홍 콩	2	0.00	692	1
4420909010	담배 및 신변장식용품상자	US	미 국	9	0.01	1,822	2
4420909010	담배 및 신변장식용품상자	SG	싱 가 포 르	1	0.00	528	1

VIII. HSK 10단위 · 국가별 수출입 현황

HSK코드	품목명	국가 기호	국가명	중량(kg)	물량 (톤,천㎡)	금액(불)	금액(천불)
4420909010	담배 및 신변장식용품상자	AU	오스트레일리아	1	0.00	100	0
4420909010	담배 및 신변장식용품상자	CR	코스타리카	39	0.04	2,503	3
4420909010	담배 및 신변장식용품상자	FR	프랑스	1	0.00	11	0
4420909010	담배 및 신변장식용품상자	HK	홍콩	5	0.00	4,778	5
4420909020	제94류에 해당하지 아니하는 기타 가구	NZ	뉴질랜드	254	0.25	5,358	5
4420909020	제94류에 해당하지 아니하는 기타 가구	TW	대만	12,077	12.08	109,024	109
4420909020	제94류에 해당하지 아니하는 기타 가구	DK	덴마크	26	0.03	1,129	1
4420909020	제94류에 해당하지 아니하는 기타 가구	MY	말레이시아	0	0.00	51	0
4420909020	제94류에 해당하지 아니하는 기타 가구	MN	몽골	170	0.17	865	1
4420909020	제94류에 해당하지 아니하는 기타 가구	US	미국	12,506	12.51	38,143	38
4420909020	제94류에 해당하지 아니하는 기타 가구	VN	베트남	1	0.00	35	0
4420909020	제94류에 해당하지 아니하는 기타 가구	CH	스위스	331	0.33	110,036	110
4420909020	제94류에 해당하지 아니하는 기타 가구	SG	싱가포르	24	0.02	1,607	2
4420909020	제94류에 해당하지 아니하는 기타 가구	AE	아랍에미리트	1,136	1.14	100	0
4420909020	제94류에 해당하지 아니하는 기타 가구	JP	일본	402	0.40	5,546	6
4420909020	제94류에 해당하지 아니하는 기타 가구	CN	중국	1,362	1.36	38,179	38
4420909020	제94류에 해당하지 아니하는 기타 가구	KH	캄보디아	10	0.01	770	1
4420909020	제94류에 해당하지 아니하는 기타 가구	FR	프랑스	8	0.01	472	0
4420909020	제94류에 해당하지 아니하는 기타 가구	PH	필리핀	83	0.08	1,709	2
4420909020	제94류에 해당하지 아니하는 기타 가구	HK	홍콩	151	0.15	18,192	18
4420909090	기타	NZ	뉴질랜드	2	0.00	38	0
4420909090	기타	DK	덴마크	1	0.00	12	0
4420909090	기타	DE	독일	1	0.00	24	0
4420909090	기타	RU	러시아	158	0.16	6,551	7
4420909090	기타	RO	루마니아	0	0.00	16	0
4420909090	기타	US	미국	8,331	8.33	135,070	135
4420909090	기타	VN	베트남	30,896	30.90	639,537	640
4420909090	기타	BE	벨기에	4	0.00	1,562	2
4420909090	기타	CH	스위스	2,192	2.19	782	1
4420909090	기타	SG	싱가포르	12	0.01	172	0
4420909090	기타	AE	아랍에미리트	9	0.01	120	0
4420909090	기타	AU	오스트레일리아	88	0.09	3,121	3
4420909090	기타	JP	일본	1,409	1.41	8,228	8
4420909090	기타	CN	중국	16	0.02	366	0
4420909090	기타	KH	캄보디아	48	0.05	520	1
4420909090	기타	CA	캐나다	44	0.04	2,228	2
4420909090	기타	TH	태국	10	0.01	101	0
4420909090	기타	FR	프랑스	2	0.00	245	0
4420909090	기타	HK	홍콩	93	0.09	18,329	18
4421100000	옷걸이	GU	구암(미국)	1	0.00	115	0
4421100000	옷걸이	NL	네델란드	1	0.00	35	0

1. 수출

HSK코드	품목명	국가 기호	국가명	중량(kg)	물량 (톤,천㎡)	금액(불)	금액(천불)
4421100000	옷걸이	TW	대 만	262	0.26	2,094	2
4421100000	옷걸이	DE	독 일	1	0.00	35	0
4421100000	옷걸이	MG	마 다 가 스 카 르	50	0.05	16	0
4421100000	옷걸이	MY	말 레 이 시 아	1	0.00	36	0
4421100000	옷걸이	MX	멕 시 코	0	0.00	29	0
4421100000	옷걸이	MN	몽 골	898	0.90	2,882	3
4421100000	옷걸이	US	미 국	3,718	3.72	82,735	83
4421100000	옷걸이	VN	베 트 남	22	0.02	552	1
4421100000	옷걸이	BI	부 룬 디	18	0.02	20	0
4421100000	옷걸이	SA	사우디아라비아	3	0.00	35	0
4421100000	옷걸이	CH	스 위 스	1	0.00	35	0
4421100000	옷걸이	SG	싱 가 포 르	445	0.44	330	0
4421100000	옷걸이	AU	오스트레일리아	110	0.11	3,503	4
4421100000	옷걸이	IT	이 탈 리 아	57	0.06	37	0
4421100000	옷걸이	ID	인 도 네 시 아	6,946	6.95	19,176	19
4421100000	옷걸이	JP	일 본	1,114	1.11	14,596	15
4421100000	옷걸이	CN	중 국	58	0.06	189	0
4421100000	옷걸이	CL	칠 레	882	0.88	157	0
4421100000	옷걸이	CA	캐 나 다	729	0.73	9,710	10
4421100000	옷걸이	TH	태 국	1	0.00	33	0
4421100000	옷걸이	FR	프 랑 스	309	0.31	1,021	1
4421100000	옷걸이	PH	필 리 핀	4,543	4.54	4,288	4
4421100000	옷걸이	HK	홍 콩	707	0.71	2,702	3
4421913000	이썬시개	MN	몽 골	172	0.17	928	1
4421913000	이썬시개	US	미 국	120	0.12	770	1
4421915000	부채,핸드스크린,이들의 살과 자루	GU	구 암 (미 국)	10	0.01	650	1
4421915000	부채,핸드스크린,이들의 살과 자루	DE	독 일	50	0.05	690	1
4421915000	부채,핸드스크린,이들의 살과 자루	US	미 국	632	0.63	8,924	9
4421915000	부채,핸드스크린,이들의 살과 자루	GB	영 국	1	0.00	45	0
4421915000	부채,핸드스크린,이들의 살과 자루	AT	오 스 트 리 아	6	0.01	459	0
4421915000	부채,핸드스크린,이들의 살과 자루	JP	일 본	96	0.10	15,540	16
4421919000	기타	GU	구 암 (미 국)	4	0.00	642	1
4421919000	기타	NC	뉴칼레도니아	100	0.10	109	0
4421919000	기타	TW	대 만	153	0.15	846	1
4421919000	기타	MY	말 레 이 시 아	505	0.50	1,320	1
4421919000	기타	MN	몽 골	0	0.00	17	0
4421919000	기타	US	미 국	5,466	5.47	14,766	15
4421919000	기타	MM	미 얀 마	2	0.00	44	0
4421919000	기타	SG	싱 가 포 르	1	0.00	50	0
4421919000	기타	AE	아랍에미리트	102	0.10	2,000	2
4421919000	기타	GB	영 국	805	0.80	1,793	2

VIII. HSK 10단위 · 국가별 수출입 현황

HSK코드	품목명	국가 기호	국가명	중량(kg)	물량 (톤,천㎡)	금액(불)	금액(천불)
4421919000	기타	JP	일 본	192	0.19	960	1
4421919000	기타	CN	중 국	310	0.31	1,465	1
4421919000	기타	CZ	체 코 공 화 국	140	0.14	354	0
4421919000	기타	KH	캄 보 디 아	71	0.07	181	0
4421919000	기타	CA	캐 나 다	600	0.60	1,279	1
4421919000	기타	KI	키 리 바 티	284	0.28	215	0
4421919000	기타	FJ	피 지	100	0.10	297	0
4421919000	기타	HK	홍 콩	17	0.02	202	0
4421991000	스플롭.보빈.재봉상 털과 이와 유사한 것	NL	네 델 란 드	263	0.26	661	1
4421991000	스플롭.보빈.재봉상 털과 이와 유사한 것	TW	대 만	92	0.09	160	0
4421991000	스플롭.보빈.재봉상 털과 이와 유사한 것	MX	멕 시 코	264	0.26	311	0
4421991000	스플롭.보빈.재봉상 털과 이와 유사한 것	US	미 국	11,056	11.06	15,949	16
4421991000	스플롭.보빈.재봉상 털과 이와 유사한 것	VN	베 트 남	34,075	34.08	54,588	55
4421991000	스플롭.보빈.재봉상 털과 이와 유사한 것	AT	오 스트 리 아	2	0.00	44,118	44
4421991000	스플롭.보빈.재봉상 털과 이와 유사한 것	IN	인 도	20	0.02	100	0
4421991000	스플롭.보빈.재봉상 털과 이와 유사한 것	ID	인 도 네 시 아	0	0.00	190	0
4421991000	스플롭.보빈.재봉상 털과 이와 유사한 것	JP	일 본	211,426	211.43	372,700	373
4421991000	스플롭.보빈.재봉상 털과 이와 유사한 것	FJ	피 지	6,554	6.55	15,205	15
4421991000	스플롭.보빈.재봉상 털과 이와 유사한 것	HK	홍 콩	9	0.01	1,654	2
4421993000	이썬시개	NZ	뉴 질 랜 드	160	0.16	661	1
4421993000	이썬시개	TW	대 만	79	0.08	5,190	5
4421993000	이썬시개	MN	몽 골	258	0.26	2,684	3
4421993000	이썬시개	US	미 국	58	0.06	351	0
4421993000	이썬시개	GB	영 국	22	0.02	109	0
4421993000	이썬시개	AU	오스트레일리아	164	0.16	875	1
4421993000	이썬시개	PH	필 리 핀	201	0.20	1,139	1
4421994000	포장용의 목재블록	TW	대 만	4	0.00	32	0
4421994000	포장용의 목재블록	US	미 국	46	0.05	40	0
4421994000	포장용의 목재블록	CN	중 국	279	0.28	18	0
4421995000	부채.핸드스크린.이들의 살과 자루	TW	대 만	12	0.01	66	0
4421995000	부채.핸드스크린.이들의 살과 자루	DE	독 일	5	0.00	10	0
4421995000	부채.핸드스크린.이들의 살과 자루	MY	말 레 이 시 아	96	0.10	766	1
4421995000	부채.핸드스크린.이들의 살과 자루	US	미 국	370	0.37	28,212	28
4421995000	부채.핸드스크린.이들의 살과 자루	CH	스 위 스	7	0.01	2,026	2
4421995000	부채.핸드스크린.이들의 살과 자루	JP	일 본	0	0.00	35	0
4421995000	부채.핸드스크린.이들의 살과 자루	CF	중앙아프리카	114	0.11	100	0
4421995000	부채.핸드스크린.이들의 살과 자루	PL	폴 란 드	2	0.00	459	0
4421999000	기타	GU	구 압 (미 국)	1,041	1.04	11,616	12
4421999000	기타	GR	그리스	16	0.02	859	1
4421999000	기타	ZA	남아프리카공화국	7,400	7.40	3,160	3
4421999000	기타	NL	네 델 란 드	234	0.23	4,459	4

1. 수출

HSK코드	품목명	국가 기호	국가명	중량(kg)	물량 (톤,천㎡)	금액(불)	금액(천불)
4421999000	기타	NO	노 르 웨 이	5	0.00	162	0
4421999000	기타	NZ	뉴 질 랜 드	2	0.00	42	0
4421999000	기타	TW	대 만	32,252	32.25	201,828	202
4421999000	기타	DE	독 일	377	0.38	31,533	32
4421999000	기타	LA	라 오 스	10	0.01	38	0
4421999000	기타	LV	라 트 비 아	5	0.00	125	0
4421999000	기타	RU	러 시 아	1,946	1.95	46,888	47
4421999000	기타	MY	말 레 이 시 아	16,041	16.04	3,865	4
4421999000	기타	MX	멕 시 코	7,280	7.28	88,275	88
4421999000	기타	ME	몬 테 네 그 로	6	0.01	120	0
4421999000	기타	MN	몽 골	9,024	9.02	96,078	96
4421999000	기타	US	미 국	2,546,993	2,546.99	4,514,156	4,514
4421999000	기타	MM	미 안 마	4,120	4.12	6,651	7
4421999000	기타	VN	베 트 남	37,572	37.57	193,524	194
4421999000	기타	BE	벨 기 예	20	0.02	2,757	3
4421999000	기타	SA	사우디아라비아	61	0.06	2,700	3
4421999000	기타	SE	스 웨 덴	88	0.09	766	1
4421999000	기타	CH	스 위 스	164	0.16	8,064	8
4421999000	기타	ES	스 페 인	38	0.04	640	1
4421999000	기타	SK	슬로바키아	350	0.35	161	0
4421999000	기타	SI	슬로베니아	10	0.01	292	0
4421999000	기타	SG	싱 가 포 르	2,885	2.88	58,961	59
4421999000	기타	AE	아랍에미리트	815	0.82	2,907	3
4421999000	기타	GB	영 국	2,613	2.61	9,982	10
4421999000	기타	AU	오스트레일리아	1,725	1.72	8,323	8
4421999000	기타	AT	오 스트 리 아	2	0.00	100	0
4421999000	기타	JO	요 르 단	9	0.01	306	0
4421999000	기타	UA	우 크 라 이 나	4	0.00	230	0
4421999000	기타	IQ	이 라 크	13	0.01	120	0
4421999000	기타	IL	이 스 라 엘	2	0.00	100	0
4421999000	기타	IT	이 탈 리 아	114	0.11	1,726	2
4421999000	기타	IN	인 도	59	0.06	1,022	1
4421999000	기타	ID	인 도 네 시 아	2,080	2.08	21,724	22
4421999000	기타	JP	일 본	30,657	30.66	617,392	617
4421999000	기타	CN	중 국	379,425	379.42	2,779,692	2,780
4421999000	기타	CZ	체 코 공 화 국	51	0.05	1,942	2
4421999000	기타	CL	칠 레	516	0.52	8,138	8
4421999000	기타	QA	카 타 르	9	0.01	260	0
4421999000	기타	KH	캄 보 디 아	570	0.57	258	0
4421999000	기타	CA	캐 나 다	3,889	3.89	61,046	61
4421999000	기타	KE	케냐	2	0.00	0	0

VIII. HSK 10단위 · 국가별 수출입 현황

HSK코드	품목명	국가 기호	국가명	중량(kg)	물량 (톤,천㎡)	금액(불)	금액(천불)
4421999000	기타	KW	쿠 웨 이 트	6	0.01	400	0
4421999000	기타	TZ	탄 자 니 아	1,700	1.70	3,884	4
4421999000	기타	TH	태 국	781	0.78	5,924	6
4421999000	기타	TR	터 키	10	0.01	227	0
4421999000	기타	PL	폴 란 드	8	0.01	1,040	1
4421999000	기타	FR	프 랑 스	589	0.59	10,340	10
4421999000	기타	PH	필 리 핀	20,377	20.38	96,452	96
4421999000	기타	HU	헝 가 리	442	0.44	10,246	10
4421999000	기타	HK	홍 콩	493	0.49	11,113	11
4501100000	천연코르크(조상, 가공품)	US	미 국	4,020	4.02	79,916	80
4501100000	천연코르크(조상, 가공품)	GB	영 국	1,246	1.25	24,444	24
4501100000	천연코르크(조상, 가공품)	AU	오스트레일리아	20	0.02	540	1
4501100000	천연코르크(조상, 가공품)	IT	이 탈 리 아	823	0.82	11,151	11
4501100000	천연코르크(조상, 가공품)	KZ	카 자 호 스 탄	98	0.10	1,449	1
4501100000	천연코르크(조상, 가공품)	PK	파 키 스 탄	393	0.39	4,950	5
4501900000	기타(조상, 가공품)	IR	이 란	20	0.02	225	0
4501900000	기타(조상, 가공품)	PH	필 리 핀	123	0.12	1,600	2
4502000000	천연코르크(반제품)	US	미 국	5,297	5.30	174,342	174
4502000000	천연코르크(반제품)	BE	벨 기 예	4,050	4.05	117,814	118
4502000000	천연코르크(반제품)	GB	영 국	2	0.00	15	0
4503100000	마 개	MN	몽 골	10	0.01	8	0
4503100000	마 개	VN	베 트 남	13,458	13.46	80	0
4503900000	기타(천연코르크 제품)	US	미 국	221	0.22	1,555	2
4503900000	기타(천연코르크 제품)	BR	브 라 질	425	0.42	9,612	10
4503900000	기타(천연코르크 제품)	SG	싱 가 포 르	5	0.00	889	1
4503900000	기타(천연코르크 제품)	JP	일 본	3	0.00	431	0
4504100000	블록, 판, 쉬트 등(응집코르크와 제품)	GU	구 압 (미 국)	6	0.01	379	0
4504100000	블록, 판, 쉬트 등(응집코르크와 제품)	TW	대 만	327	0.33	2,554	3
4504100000	블록, 판, 쉬트 등(응집코르크와 제품)	DE	독 일	173	0.17	2,075	2
4504100000	블록, 판, 쉬트 등(응집코르크와 제품)	MY	말 레 이 시 아	59	0.06	138	0
4504100000	블록, 판, 쉬트 등(응집코르크와 제품)	MX	멕 시 코	384	0.38	2,096	2
4504100000	블록, 판, 쉬트 등(응집코르크와 제품)	MN	몽 골	126	0.13	228	0
4504100000	블록, 판, 쉬트 등(응집코르크와 제품)	US	미 국	2	0.00	91	0
4504100000	블록, 판, 쉬트 등(응집코르크와 제품)	VN	베 트 남	8,945	8.94	2,594	3
4504100000	블록, 판, 쉬트 등(응집코르크와 제품)	SA	사우디아라비아	459	0.46	4,125	4
4504100000	블록, 판, 쉬트 등(응집코르크와 제품)	LK	스 리 랑 카	1,098	1.10	9,375	9
4504100000	블록, 판, 쉬트 등(응집코르크와 제품)	SG	싱 가 포 르	71	0.07	737	1
4504100000	블록, 판, 쉬트 등(응집코르크와 제품)	AE	아랍에미리트	6	0.01	11	0
4504100000	블록, 판, 쉬트 등(응집코르크와 제품)	ET	이 디 오 피 아	65	0.06	433	0
4504100000	블록, 판, 쉬트 등(응집코르크와 제품)	ID	인 도 네 시 아	50	0.05	103	0
4504100000	블록, 판, 쉬트 등(응집코르크와 제품)	DJ	지 부 티	69	0.07	612	1

1. 수출

HSK코드	품목명	국가 기호	국가명	중량(kg)	물량 (톤,천㎡)	금액(불)	금액(천불)
4504100000	블록, 판, 쉬트 등(응집코르크와 제품)	CL	칠 레	50	0.05	4,844	5
4504100000	블록, 판, 쉬트 등(응집코르크와 제품)	KH	캄 보 디 아	281	0.28	1,176	1
4504100000	블록, 판, 쉬트 등(응집코르크와 제품)	KW	쿠 웨 이 트	175	0.18	1,381	1
4504100000	블록, 판, 쉬트 등(응집코르크와 제품)	TH	태 국	357	0.36	2,033	2
4504100000	블록, 판, 쉬트 등(응집코르크와 제품)	PH	필 리 핀	25	0.02	260	0
4504100000	블록, 판, 쉬트 등(응집코르크와 제품)	HK	홍 콩	427	0.43	2,048	2
4504900000	기타(응집코르크와 제품)	GU	구 암 (미 국)	46	0.05	103	0
4504900000	기타(응집코르크와 제품)	NC	뉴 칼 레 도 니 아	527	0.53	1,232	1
4504900000	기타(응집코르크와 제품)	US	미 국	24	0.02	1,383	1
4504900000	기타(응집코르크와 제품)	BN	브 루 나 이	0	0.00	24	0
4504900000	기타(응집코르크와 제품)	SA	사우디아라비아	1	0.00	0	0
4504900000	기타(응집코르크와 제품)	JP	일 본	1	0.00	27	0
4504900000	기타(응집코르크와 제품)	CN	중 국	627	0.63	1,308	1
4504900000	기타(응집코르크와 제품)	CA	캐 나 다	0	0.00	8	0
4504900000	기타(응집코르크와 제품)	FR	프 랑 스	1	0.00	8	0
4504900000	기타(응집코르크와 제품)	HK	홍 콩	2	0.00	5,560	6
4601211000	매트류(대나무계)	NZ	뉴 질 랜 드	120	0.12	830	1
4601211000	매트류(대나무계)	TW	대 만	58	0.06	808	1
4601211000	매트류(대나무계)	US	미 국	317	0.32	3,831	4
4601211000	매트류(대나무계)	BR	브 라 질	1	0.00	55	0
4601211000	매트류(대나무계)	JP	일 본	1	0.00	66	0
4601211000	매트류(대나무계)	KZ	카 자 호 스 탄	15	0.02	120	0
4601211000	매트류(대나무계)	KW	쿠 웨 이 트	0	0.00	20	0
4601212000	발(대나무계)	GU	구 암 (미 국)	16	0.02	189	0
4601212000	발(대나무계)	SG	싱 가 포 르	1	0.00	50	0
4601220000	등나무로 만든것	JP	일 본	1	0.00	46	0
4601930000	기타 조물제품(등나무계)	TW	대 만	0	0.00	39	0
4601930000	기타 조물제품(등나무계)	US	미 국	0	0.00	334	0
4601930000	기타 조물제품(등나무계)	JP	일 본	8	0.01	111	0
4601930000	기타 조물제품(등나무계)	HK	홍 콩	0	0.00	13	0
4602111000	바구니(대나무계의 것)	NA	나 미 비 아	52	0.05	1,022	1
4602111000	바구니(대나무계의 것)	MN	몽 골	100	0.10	300	0
4602111000	바구니(대나무계의 것)	US	미 국	30	0.03	1,216	1
4602111000	바구니(대나무계의 것)	AU	오스트레일리아	52	0.05	733	1
4602111000	바구니(대나무계의 것)	CA	캐 나 다	5	0.00	17	0
4602111000	바구니(대나무계의 것)	KE	케 나	33	0.03	22	0
4602190000	기타(대나무 제품)	US	미 국	62	0.06	2,414	2
4602190000	기타(대나무 제품)	BT	부 탄	33	0.03	257	0
4602190000	기타(대나무 제품)	SG	싱 가 포 르	10	0.01	507	1
4602190000	기타(대나무 제품)	AU	오스트레일리아	156	0.16	8,265	8
4602190000	기타(대나무 제품)	CA	캐 나 다	222	0.22	1,376	1

VIII. HSK 10단위 · 국가별 수출입 현황

HSK코드	품목명	국가 기호	국가명	증량(kg)	물량 (톤,천㎡)	금액(불)	금액(천불)
460219000	기타(대나무 제품)	PY	파 라 과 이	328	0.33	21,396	21
460219000	기타(대나무 제품)	FR	프 랑 스	100	0.10	757	1
460219000	기타(대나무 제품)	HK	홍 콩	1	0.00	1,836	2
460212000	등나무제의 것	TW	대 만	490	0.49	5,375	5
460212000	등나무제의 것	MY	말 레 이 시 아	7	0.01	503	1
460212000	등나무제의 것	US	미 국	29	0.03	935	1
460212000	등나무제의 것	ES	스 페 인	4	0.00	326	0
460212000	등나무제의 것	SG	싱 가 포 르	5	0.00	5,123	5
460212000	등나무제의 것	GB	영 국	28	0.03	119	0
460212000	등나무제의 것	AU	오스트레일리아	1	0.00	283	0
460212000	등나무제의 것	IT	이 탈 리 아	8	0.01	5,030	5
460212000	등나무제의 것	JP	일 본	80	0.08	523	1
460212000	등나무제의 것	HK	홍 콩	1	0.00	1,383	1
460219900	기타편조물류(기타 식물성재료의 농세 공품, 지조세공품)	TW	대 만	456	0.46	9,204	9
460219900	기타편조물류(기타 식물성재료의 농세 공품, 지조세공품)	DE	독 일	20	0.02	1,182	1
460219900	기타편조물류(기타 식물성재료의 농세 공품, 지조세공품)	MO	마 카 오	2	0.00	1,499	1
460219900	기타편조물류(기타 식물성재료의 농세 공품, 지조세공품)	MY	말 레 이 시 아	2	0.00	10	0
460219900	기타편조물류(기타 식물성재료의 농세 공품, 지조세공품)	US	미 국	2,769	2.77	360,760	361
460219900	기타편조물류(기타 식물성재료의 농세 공품, 지조세공품)	VN	베 트 남	656	0.66	6,417	6
460219900	기타편조물류(기타 식물성재료의 농세 공품, 지조세공품)	BE	벨 기 예	2	0.00	45	0
460219900	기타편조물류(기타 식물성재료의 농세 공품, 지조세공품)	SA	사우디아라비아	5	0.00	113	0
460219900	기타편조물류(기타 식물성재료의 농세 공품, 지조세공품)	CH	스 위 스	0	0.00	64	0
460219900	기타편조물류(기타 식물성재료의 농세 공품, 지조세공품)	SG	싱 가 포 르	2	0.00	1,972	2
460219900	기타편조물류(기타 식물성재료의 농세 공품, 지조세공품)	GB	영 국	391	0.39	2,106	2
460219900	기타편조물류(기타 식물성재료의 농세 공품, 지조세공품)	AU	오스트레일리아	4	0.00	3,800	4
460219900	기타편조물류(기타 식물성재료의 농세 공품, 지조세공품)	IT	이 탈 리 아	18	0.02	10,491	10
460219900	기타편조물류(기타 식물성재료의 농세 공품, 지조세공품)	JP	일 본	16	0.02	1,138	1
460219900	기타편조물류(기타 식물성재료의 농세 공품, 지조세공품)	CN	중 국	50	0.05	5,127	5
460219900	기타편조물류(기타 식물성재료의 농세 공품, 지조세공품)	CA	캐 나 다	28	0.03	350	0
460219900	기타편조물류(기타 식물성재료의 농세 공품, 지조세공품)	TH	태 국	8	0.01	5,574	6
460219900	기타편조물류(기타 식물성재료의 농세 공품, 지조세공품)	FR	프 랑 스	10	0.01	3,970	4
460219900	기타편조물류(기타 식물성재료의 농세 공품, 지조세공품)	HK	홍 콩	340	0.34	123,214	123
4701001000	표백하지 아니한 것	US	미 국	16	0.02	475	0
4701002000	반표백 또는 표백한 것	US	미 국	3	0.00	15	0

1. 수출

HSK코드	품목명	국가 기호	국가명	중량(kg)	물량 (톤,천㎡)	금액(불)	금액(천불)
4702000000	화학목재펠프(용해용의 것에 한한다)	DE	독 일	757	0.76	9,966	10
4703110000	침엽수류의 것	US	미 국	10	0.01	15	0
4703212000	표백한 것	VN	베 트 남	126,372	126.37	145,618	146
4703212000	표백한 것	CN	중 국	358,944	358.94	403,781	404
4703292000	표백한 것	TW	대 만	319,681	319.68	268,321	268
4703292000	표백한 것	MX	멕 시 코	50,042	50.04	42,224	42
4703292000	표백한 것	US	미 국	16,526	16.53	13,717	14
4703292000	표백한 것	VN	베 트 남	76,595	76.60	72,368	72
4703292000	표백한 것	JP	일 본	8,419,235	8,419.24	5,549,478	5,549
4703292000	표백한 것	CN	중 국	20,230,661	20,230.66	15,957,010	15,957
4703292000	표백한 것	TH	태 국	2,281,760	2,281.76	1,539,177	1,539
4703292000	표백한 것	FI	핀 란 드	753	0.75	43	0
4704290000	활엽수류의 것	RU	러 시 아	200	0.20	317	0
4704290000	활엽수류의 것	CN	중 국	20	0.02	375	0
4704290000	활엽수류의 것	HK	홍 콩	11	0.01	200	0
4707100000	표백하지 아니한 크라프트지 또는 판지나 파형지 또는 판지제의 것	GH	가 나	187,700	187.70	19,708	20
4707100000	표백하지 아니한 크라프트지 또는 판지나 파형지 또는 판지제의 것	TW	대 만	1,514,350	1,514.35	174,548	175
4707100000	표백하지 아니한 크라프트지 또는 판지나 파형지 또는 판지제의 것	US	미 국	140	0.14	2,722	3
4707100000	표백하지 아니한 크라프트지 또는 판지나 파형지 또는 판지제의 것	VN	베 트 남	234,630,981	234,630.98	36,979,407	36,979
4707100000	표백하지 아니한 크라프트지 또는 판지나 파형지 또는 판지제의 것	SA	사우디아라비아	2	0.00	11	0
4707100000	표백하지 아니한 크라프트지 또는 판지나 파형지 또는 판지제의 것	UZ	우즈베키스탄	54	0.05	97	0
4707100000	표백하지 아니한 크라프트지 또는 판지나 파형지 또는 판지제의 것	IN	인 도	290,340	290.34	100,523	101
4707100000	표백하지 아니한 크라프트지 또는 판지나 파형지 또는 판지제의 것	ID	인도네시아	114,744,155	114,744.16	21,278,924	21,279
4707100000	표백하지 아니한 크라프트지 또는 판지나 파형지 또는 판지제의 것	JP	일 본	93	0.09	804	1
4707100000	표백하지 아니한 크라프트지 또는 판지나 파형지 또는 판지제의 것	TH	태 국	467,130	467.13	27,963	28
4707100000	표백하지 아니한 크라프트지 또는 판지나 파형지 또는 판지제의 것	PK	파키스탄	1,179,770	1,179.77	141,278	141
4707200000	주로 표백화학펠프로 된 기타의 지 또는 판지제의 것	US	미 국	200	0.20	1,259	1
4707200000	주로 표백화학펠프로 된 기타의 지 또는 판지제의 것	VN	베 트 남	12,065,626	12,065.63	4,910,388	4,910
4707200000	주로 표백화학펠프로 된 기타의 지 또는 판지제의 것	AU	오스트레일리아	67,950	67.95	29,542	30
4707200000	주로 표백화학펠프로 된 기타의 지 또는 판지제의 것	ID	인도네시아	204,340	204.34	88,825	89
4707300000	신문, 잡지 및 이와 유사한 인쇄물 등 주로 기계펠프로 만들어진 지 또는 판지의 것	GH	가 나	45,000	45.00	7,650	8
4707300000	신문, 잡지 및 이와 유사한 인쇄물 등 주로 기계펠프로 만들어진 지 또는 판지의 것	NL	네델란드	270	0.27	13,331	13
4707300000	신문, 잡지 및 이와 유사한 인쇄물 등 주로 기계펠프로 만들어진 지 또는 판지의 것	TW	대 만	19,531	19.53	8,052	8

Ⅷ. HSK 10단위 · 국가별 수출입 현황

HSK코드	품목명	국가 기호	국가명	중량(kg)	물량 (톤,천㎡)	금액(불)	금액(천불)
4707300000	신문, 잡지 및 이와 유사한 인쇄물 등 주로 기계필프로 만들어진 지 또는 판지의 것	DE	독 일	1,481	1.48	43,361	43
4707300000	신문, 잡지 및 이와 유사한 인쇄물 등 주로 기계필프로 만들어진 지 또는 판지의 것	MX	멕 시 코	253	0.25	6,582	7
4707300000	신문, 잡지 및 이와 유사한 인쇄물 등 주로 기계필프로 만들어진 지 또는 판지의 것	US	미 국	7,252	7.25	49,727	50
4707300000	신문, 잡지 및 이와 유사한 인쇄물 등 주로 기계필프로 만들어진 지 또는 판지의 것	VN	베 트 남	5,157,291	5,157.29	2,135,805	2,136
4707300000	신문, 잡지 및 이와 유사한 인쇄물 등 주로 기계필프로 만들어진 지 또는 판지의 것	ZZ	불 명	777	0.78	25,728	26
4707300000	신문, 잡지 및 이와 유사한 인쇄물 등 주로 기계필프로 만들어진 지 또는 판지의 것	LK	스 리 랑 카	1,108,870	1,108.87	421,073	421
4707300000	신문, 잡지 및 이와 유사한 인쇄물 등 주로 기계필프로 만들어진 지 또는 판지의 것	CH	스 위 스	54	0.05	3,274	3
4707300000	신문, 잡지 및 이와 유사한 인쇄물 등 주로 기계필프로 만들어진 지 또는 판지의 것	ES	스 페 인	118	0.12	4,621	5
4707300000	신문, 잡지 및 이와 유사한 인쇄물 등 주로 기계필프로 만들어진 지 또는 판지의 것	SI	슬 로 베 니 아	37	0.04	2,213	2
4707300000	신문, 잡지 및 이와 유사한 인쇄물 등 주로 기계필프로 만들어진 지 또는 판지의 것	SG	싱 가 포 르	0	0.00	100	0
4707300000	신문, 잡지 및 이와 유사한 인쇄물 등 주로 기계필프로 만들어진 지 또는 판지의 것	AE	아 랍 에 미 리 트	201,401	201.40	72,548	73
4707300000	신문, 잡지 및 이와 유사한 인쇄물 등 주로 기계필프로 만들어진 지 또는 판지의 것	AF	아 프 가 니 스 탄	760,000	760.00	117,800	118
4707300000	신문, 잡지 및 이와 유사한 인쇄물 등 주로 기계필프로 만들어진 지 또는 판지의 것	GB	영 국	5	0.00	1,709	2
4707300000	신문, 잡지 및 이와 유사한 인쇄물 등 주로 기계필프로 만들어진 지 또는 판지의 것	YE	예 멘	39,960	39.96	13,272	13
4707300000	신문, 잡지 및 이와 유사한 인쇄물 등 주로 기계필프로 만들어진 지 또는 판지의 것	AU	오 스트레 일 리 아	194	0.19	16,108	16
4707300000	신문, 잡지 및 이와 유사한 인쇄물 등 주로 기계필프로 만들어진 지 또는 판지의 것	IT	이 탈 리 아	26	0.03	44	0
4707300000	신문, 잡지 및 이와 유사한 인쇄물 등 주로 기계필프로 만들어진 지 또는 판지의 것	IN	인 도	93,990	93.99	25,883	26
4707300000	신문, 잡지 및 이와 유사한 인쇄물 등 주로 기계필프로 만들어진 지 또는 판지의 것	ID	인 도 네 시 아	1,638,012	1,638.01	775,647	776
4707300000	신문, 잡지 및 이와 유사한 인쇄물 등 주로 기계필프로 만들어진 지 또는 판지의 것	JP	일 본	5	0.00	45	0
4707300000	신문, 잡지 및 이와 유사한 인쇄물 등 주로 기계필프로 만들어진 지 또는 판지의 것	CN	중 국	941	0.94	4,260	4

1. 수출

HSK코드	품목명	국가 기호	국가명	중량(kg)	물량 (톤,천㎡)	금액(불)	금액(천불)
4707300000	신문, 잡지 및 이와 유사한 인쇄물 등 주로 기계펄프로 만들어진 지 또는 판지의 것	CZ	체코공화국	167	0.17	7,587	8
4707300000	신문, 잡지 및 이와 유사한 인쇄물 등 주로 기계펄프로 만들어진 지 또는 판지의 것	CA	캐나다	2	0.00	37	0
4707300000	신문, 잡지 및 이와 유사한 인쇄물 등 주로 기계펄프로 만들어진 지 또는 판지의 것	CG	콩고	80,600	80.60	30,366	30
4707300000	신문, 잡지 및 이와 유사한 인쇄물 등 주로 기계펄프로 만들어진 지 또는 판지의 것	KW	쿠웨이트	3	0.00	21	0
4707300000	신문, 잡지 및 이와 유사한 인쇄물 등 주로 기계펄프로 만들어진 지 또는 판지의 것	TZ	탄자니아	604,552	604.55	204,100	204
4707300000	신문, 잡지 및 이와 유사한 인쇄물 등 주로 기계펄프로 만들어진 지 또는 판지의 것	TH	태국	5,993,722	5,993.72	2,255,807	2,256
4707300000	신문, 잡지 및 이와 유사한 인쇄물 등 주로 기계펄프로 만들어진 지 또는 판지의 것	PK	파키스탄	13,217,650	13,217.65	2,470,152	2,470
4707300000	신문, 잡지 및 이와 유사한 인쇄물 등 주로 기계펄프로 만들어진 지 또는 판지의 것	PL	폴란드	257	0.26	8,493	8
4707300000	신문, 잡지 및 이와 유사한 인쇄물 등 주로 기계펄프로 만들어진 지 또는 판지의 것	FI	핀란드	134	0.13	5,755	6
4707300000	신문, 잡지 및 이와 유사한 인쇄물 등 주로 기계펄프로 만들어진 지 또는 판지의 것	PH	필리핀	8,372,634	8,372.63	3,205,165	3,205
4707900000	기타(선별하지 아니한 웨이스트와 스크랩을 포함한다)	TW	대만	467,130	467.13	155,931	156
4707900000	기타(선별하지 아니한 웨이스트와 스크랩을 포함한다)	MR	모리타니아	40,200	40.20	14,627	15
4707900000	기타(선별하지 아니한 웨이스트와 스크랩을 포함한다)	VN	베트남	8,569,320	8,569.32	1,997,197	1,997
4707900000	기타(선별하지 아니한 웨이스트와 스크랩을 포함한다)	AE	아랍에미리트	439,560	439.56	157,233	157
4707900000	기타(선별하지 아니한 웨이스트와 스크랩을 포함한다)	AF	아프가니스탄	119,650	119.65	36,316	36
4707900000	기타(선별하지 아니한 웨이스트와 스크랩을 포함한다)	ID	인도네시아	164,660	164.66	80,756	81
4707900000	기타(선별하지 아니한 웨이스트와 스크랩을 포함한다)	DJ	지부티	40,000	40.00	17,000	17
4707900000	기타(선별하지 아니한 웨이스트와 스크랩을 포함한다)	KE	케냐	40,500	40.50	14,806	15
4707900000	기타(선별하지 아니한 웨이스트와 스크랩을 포함한다)	TZ	탄자니아	3,568,100	3,568.10	1,299,875	1,300
4707900000	기타(선별하지 아니한 웨이스트와 스크랩을 포함한다)	TH	태국	2,670,660	2,670.66	993,533	994
4707900000	기타(선별하지 아니한 웨이스트와 스크랩을 포함한다)	PK	파키스탄	12,283,052	12,283.05	3,451,474	3,451
4707900000	기타(선별하지 아니한 웨이스트와 스크랩을 포함한다)	PH	필리핀	1,776,830	1,776.83	743,798	744
4814901090	기타 벽지	GT	과테말라	21	0.02	1,130	1
4814901090	기타 벽지	NG	나이지리아	0	0.00	2,820	3
4814901090	기타 벽지	ZA	남아프리카공화국	1,172	1.17	15,876	16
4814901090	기타 벽지	NP	네팔	30	0.03	962	1

VIII. HSK 10단위 · 국가별 수출입 현황

HSK코드	품목명	국가 기호	국가명	중량(kg)	물량 (톤,천㎡)	금액(불)	금액(천불)
4814901090	기타 벽지	TW	대 만	190	0.19	8,045	8
4814901090	기타 벽지	DK	덴 마 크	26	0.03	709	1
4814901090	기타 벽지	DO	도미니카공화국	193	0.19	4,691	5
4814901090	기타 벽지	DE	독 일	8,245	8.24	152,318	152
4814901090	기타 벽지	LA	라 오 스	192	0.19	596	1
4814901090	기타 벽지	RO	루 마 니 아	5	0.00	2	0
4814901090	기타 벽지	MY	말 레 이 시 아	29	0.03	862	1
4814901090	기타 벽지	MX	멕 시 코	220	0.22	4,546	5
4814901090	기타 벽지	MV	몰 디 브	298	0.30	9,072	9
4814901090	기타 벽지	US	미 국	271,648	271.65	7,811,396	7,811
4814901090	기타 벽지	BH	바 레 인	22	0.02	1,062	1
4814901090	기타 벽지	VN	베 트 남	5,146	5.15	19,908	20
4814901090	기타 벽지	BE	벨 기 예	46,178	46.18	929,394	929
4814901090	기타 벽지	BO	볼 리 비 아	1,845	1.84	8,744	9
4814901090	기타 벽지	BR	브 라 질	5,591	5.59	75,829	76
4814901090	기타 벽지	RS	세르비아공화국	14	0.01	1,541	2
4814901090	기타 벽지	SG	싱 가 포 르	39	0.04	825	1
4814901090	기타 벽지	AE	아랍에미리트	401	0.40	11,440	11
4814901090	기타 벽지	GB	영 국	34,451	34.45	831,262	831
4814901090	기타 벽지	AU	오스트레일리아	227	0.23	8,263	8
4814901090	기타 벽지	AT	오 스트 리 아	76	0.08	1,809	2
4814901090	기타 벽지	IL	이 스 라 엘	32	0.03	1,129	1
4814901090	기타 벽지	IT	이 탈 리 아	4,435	4.44	119,221	119
4814901090	기타 벽지	IN	인 도	7,089	7.09	115,675	116
4814901090	기타 벽지	ID	인 도 네 시 아	993	0.99	4,206	4
4814901090	기타 벽지	JP	일 본	2,857	2.86	85,990	86
4814901090	기타 벽지	CN	중 국	13,012	13.01	122,507	123
4814901090	기타 벽지	CL	칠 레	10	0.01	236	0
4814901090	기타 벽지	CA	캐 나 다	20,307	20.31	452,664	453
4814901090	기타 벽지	TH	태 국	74	0.07	1,542	2
4814901090	기타 벽지	TR	터 키	839	0.84	16,545	17
4814901090	기타 벽지	PK	파 키 스 탄	1,126	1.13	18,079	18
4814901090	기타 벽지	PE	페 루	55	0.06	3,999	4
4814901090	기타 벽지	PL	폴 란 드	9	0.01	419	0
4814901090	기타 벽지	FR	프 랑 스	29,217	29.22	820,914	821
4814901090	기타 벽지	PH	필 리 핀	504	0.50	1,409	1
4814901090	기타 벽지	HK	홍 콩	361	0.36	8,459	8
6801000000	포석·연석·판석[천연석재로 한정하며, 슬레이트(slate)는제외한다]	RU	러 시 아	465,568	465.57	433,640	434
6801000000	포석·연석·판석[천연석재로 한정하며, 슬레이트(slate)는제외한다]	VN	베 트 남	18	0.02	2,118	2
6801000000	포석·연석·판석[천연석재로 한정하며, 슬레이트(slate)는제외한다]	RS	세르비아공화국	3	0.00	54	0
6801000000	포석·연석·판석[천연석재로 한정하며, 슬레이트(slate)는제외한다]	AU	오스트레일리아	2	0.00	720	1

1. 수출

HSK코드	품목명	국가 기호	국가명	중량(kg)	물량 (톤,천㎡)	금액(불)	금액(천불)
6801000000	포석·연석·판석[천연석재로 한정하며, 슬레이트(slate)는제외한다]	IT	이탈리아	10	0.01	648	1
6801000000	포석·연석·판석[천연석재로 한정하며, 슬레이트(slate)는제외한다]	CZ	체코공화국	2	0.00	55	0
6802100000	타일·큐브와이와유사한물품(사각형인지에 상관없으며 최대표면적이 한변이 7센티미터미만인정사각형의면적이내로 한정한다),인공적으로착색한알갱이·조각·가루	RU	러시아	62	0.06	138	0
6802100000	타일·큐브와이와유사한물품(사각형인지에 상관없으며 최대표면적이 한변이 7센티미터미만인정사각형의면적이내로 한정한다),인공적으로착색한알갱이·조각·가루	RO	루마니아	9,360	9.36	5,672	6
6802100000	타일·큐브와이와유사한물품(사각형인지에 상관없으며 최대표면적이 한변이 7센티미터미만인정사각형의면적이내로 한정한다),인공적으로착색한알갱이·조각·가루	US	미국	4,022	4.02	724,912	725
6802100000	타일·큐브와이와유사한물품(사각형인지에 상관없으며 최대표면적이 한변이 7센티미터미만인정사각형의면적이내로 한정한다),인공적으로착색한알갱이·조각·가루	MM	미얀마	21,000	21.00	14,988	15
6802100000	타일·큐브와이와유사한물품(사각형인지에 상관없으며 최대표면적이 한변이 7센티미터미만인정사각형의면적이내로 한정한다),인공적으로착색한알갱이·조각·가루	SA	사우디아라비아	500	0.50	2,513	3
6802100000	타일·큐브와이와유사한물품(사각형인지에 상관없으며 최대표면적이 한변이 7센티미터미만인정사각형의면적이내로 한정한다),인공적으로착색한알갱이·조각·가루	SG	싱가포르	806	0.81	2,160	2
6802100000	타일·큐브와이와유사한물품(사각형인지에 상관없으며 최대표면적이 한변이 7센티미터미만인정사각형의면적이내로 한정한다),인공적으로착색한알갱이·조각·가루	AE	아랍에미리트	22,600	22.60	109,340	109
6802100000	타일·큐브와이와유사한물품(사각형인지에 상관없으며 최대표면적이 한변이 7센티미터미만인정사각형의면적이내로 한정한다),인공적으로착색한알갱이·조각·가루	AU	오스트레일리아	7,360	7.36	20,691	21
6802100000	타일·큐브와이와유사한물품(사각형인지에 상관없으며 최대표면적이 한변이 7센티미터미만인정사각형의면적이내로 한정한다),인공적으로착색한알갱이·조각·가루	IN	인도	39	0.04	165	0
6802100000	타일·큐브와이와유사한물품(사각형인지에 상관없으며 최대표면적이 한변이 7센티미터미만인정사각형의면적이내로 한정한다),인공적으로착색한알갱이·조각·가루	JP	일본	2,498	2.50	4,998	5
6802100000	타일·큐브와이와유사한물품(사각형인지에 상관없으며 최대표면적이 한변이 7센티미터미만인정사각형의면적이내로 한정한다),인공적으로착색한알갱이·조각·가루	CN	중국	4	0.00	1,178	1

Ⅷ. HSK 10단위 · 국가별 수출입 현황

HSK코드	품목명	국가 기호	국가명	중량(kg)	물량 (톤,천㎡)	금액(불)	금액(천불)
6802100000	타일 · 큐브와이와유사한물품(사각형인지에상관없으며최대표면적이한변이7센티미터미만인정사각형의면적이내로 한정한다),인공적으로착색한알갱이 · 조각 · 가루	CA	캐 나 다	2,175	2.18	1,282	1
6802100000	타일 · 큐브와이와유사한물품(사각형인지에상관없으며최대표면적이한변이7센티미터미만인정사각형의면적이내로 한정한다),인공적으로착색한알갱이 · 조각 · 가루	FR	프 랑 스	206	0.21	6,160	6
6802100000	타일 · 큐브와이와유사한물품(사각형인지에상관없으며최대표면적이한변이7센티미터미만인정사각형의면적이내로 한정한다),인공적으로착색한알갱이 · 조각 · 가루	FI	핀 란 드	3	0.00	104	0
6802100000	타일 · 큐브와이와유사한물품(사각형인지에상관없으며최대표면적이한변이7센티미터미만인정사각형의면적이내로 한정한다),인공적으로착색한알갱이 · 조각 · 가루	PH	필 리 핀	1,424	1.42	4,455	4
6802100000	타일 · 큐브와이와유사한물품(사각형인지에상관없으며최대표면적이한변이7센티미터미만인정사각형의면적이내로 한정한다),인공적으로착색한알갱이 · 조각 · 가루	HU	헝 가 리	5	0.00	60	0
6802211000	대리석	TW	대 만	11	0.01	725	1
6802211000	대리석	MN	몽 골	18,000	18.00	33,971	34
6802211000	대리석	US	미 국	15,907	15.91	220,840	221
6802211000	대리석	SG	싱 가 포 르	21	0.02	977	1
6802211000	대리석	AE	아랍에미리트	82	0.08	1,598	2
6802211000	대리석	GB	영 국	11	0.01	420	0
6802211000	대리석	CN	중 국	24,890	24.89	6,956	7
6802211000	대리석	HK	홍 콩	22	0.02	1,450	1
6802213000	설화석고(alabaster)	DE	독 일	14	0.01	31	0
6802230000	화강암(비석용 또는 건축용)	VN	베 트 남	200	0.20	647	1
6802230000	화강암(비석용 또는 건축용)	SG	싱 가 포 르	2	0.00	85	0
6802230000	화강암(비석용 또는 건축용)	CN	중 국	62,548	62.55	3,098	3
6802230000	화강암(비석용 또는 건축용)	HU	헝 가 리	1	0.00	214	0
6802291000	석제품(기타석회질암석/비석용 또는 건축용 석재와 그 제품)	BD	방글라데시	42	0.04	1,801	2
6802291000	석제품(기타석회질암석/비석용 또는 건축용 석재와 그 제품)	GB	영 국	50	0.05	63	0
6802299000	기타석(비석용 또는 건축용)	MX	멕시코	37	0.04	209	0
6802299000	기타석(비석용 또는 건축용)	US	미 국	1,277	1.28	21,575	22
6802299000	기타석(비석용 또는 건축용)	BD	방글라데시	0	0.00	218	0
6802299000	기타석(비석용 또는 건축용)	VN	베 트 남	1,101	1.10	2,706	3
6802299000	기타석(비석용 또는 건축용)	EC	에콰도르	430	0.43	4,968	5
6802299000	기타석(비석용 또는 건축용)	ID	인도네시아	10	0.01	480	0
6802299000	기타석(비석용 또는 건축용)	JP	일본	30	0.03	417	0
6802299000	기타석(비석용 또는 건축용)	CN	중 국	1,044	1.04	48,786	49
6802299000	기타석(비석용 또는 건축용)	KH	캄보디아	8,580	8.58	5,100	5
6802299000	기타석(비석용 또는 건축용)	PE	페루	25	0.02	160	0
6802299000	기타석(비석용 또는 건축용)	PH	필리핀	75	0.08	7,857	8

1. 수출

HSK코드	품목명	국가 기호	국가명	중량(kg)	물량 (톤,천㎡)	금액(불)	금액(천불)
6802911000	대리석	TW	대 만	52	0.05	2,691	3
6802911000	대리석	MY	말 레 이 시 아	23	0.02	620	1
6802911000	대리석	VN	베 트 남	45	0.04	2,857	3
6802911000	대리석	BR	브 라 질	213	0.21	2,340	2
6802911000	대리석	SA	사우디아라비아	42	0.04	3,599	4
6802911000	대리석	ES	스 페 인	50	0.05	165	0
6802911000	대리석	SG	싱 가 포 르	1,267	1.27	9,379	9
6802911000	대리석	GB	영 국	20	0.02	1,495	1
6802911000	대리석	JP	일 본	4,718	4.72	56,150	56
6802911000	대리석	KH	캄 보 디 아	3	0.00	409	0
6802911000	대리석	TH	태 국	19	0.02	748	1
6802911000	대리석	PG	파푸아뉴기니	9,765	9.76	12,354	12
6802911000	대리석	HK	홍 콩	62	0.06	4,432	4
6802913000	설화석고(alabaster)	US	미 국	12	0.01	460	0
6802930000	화강암(기타)	MX	멕 시 코	4,470	4.47	26,407	26
6802930000	화강암(기타)	US	미 국	43,194	43.19	65,412	65
6802930000	화강암(기타)	VN	베 트 남	701	0.70	3,415	3
6802930000	화강암(기타)	SG	싱 가 포 르	183	0.18	1,320	1
6802930000	화강암(기타)	IN	인 도	7,150	7.15	48,280	48
6802930000	화강암(기타)	ID	인 도 네 시 아	5,800	5.80	8,735	9
6802930000	화강암(기타)	JP	일 본	33	0.03	14,435	14
6802930000	화강암(기타)	CN	중 국	47,550	47.55	28,277	28
6802930000	화강암(기타)	TH	태 국	30	0.03	67	0
6802930000	화강암(기타)	HK	홍 콩	600	0.60	1,535	2
6802990000	기타석(기타)	RU	러 시 아	6,200	6.20	1,689	2
6802990000	기타석(기타)	MY	말 레 이 시 아	1	0.00	175	0
6802990000	기타석(기타)	MN	몽 골	770	0.77	457	0
6802990000	기타석(기타)	VN	베 트 남	400	0.40	1,120	1
6802990000	기타석(기타)	RS	세르비아공화국	17	0.02	201	0
6802990000	기타석(기타)	CH	스 위 스	694	0.69	38,795	39
6802990000	기타석(기타)	SG	싱 가 포 르	1,300	1.30	12,038	12
6802990000	기타석(기타)	GB	영 국	314	0.31	2,685	3
6802990000	기타석(기타)	ID	인 도 네 시 아	601	0.60	10,922	11
6802990000	기타석(기타)	JP	일 본	23,289	23.29	137,472	137
6802990000	기타석(기타)	CN	중 국	376	0.38	25,748	26
6802990000	기타석(기타)	PA	파 나 마	23	0.02	268	0
6802990000	기타석(기타)	PH	필 리 핀	500	0.50	2,386	2
6803000000	가공한 슬레이트(slate)와 슬레이트(slate) 제품, 응결 슬레이트(slate)의 제품	VN	베 트 남	6,468	6.47	61,859	62
6803000000	가공한 슬레이트(slate)와 슬레이트(slate) 제품, 응결 슬레이트(slate)의 제품	IN	인 도	80	0.08	8,160	8
6803000000	가공한 슬레이트(slate)와 슬레이트(slate) 제품, 응결 슬레이트(slate)의 제품	CN	중 국	410	0.41	736	1

VIII. HSK 10단위 · 국가별 수출입 현황

HSK코드	품목명	국가 기호	국가명	중량(kg)	물량 (톤,천㎡)	금액(불)	금액(천불)
6804100000	밀스톤(millstone)과그라인드스톤 (grindstone)[밀링(milling)용·그라인딩 (grinding)용·펄핑(pulping)용으로 한정한다]	NG	나 이 지 리 아	107	0.11	1,298	1
6804100000	밀스톤(millstone)과그라인드스톤 (grindstone)[밀링(milling)용·그라인딩 (grinding)용·펄핑(pulping)용으로 한정한다]	NL	네 텔 란 드	20	0.02	1,250	1
6804100000	밀스톤(millstone)과그라인드스톤 (grindstone)[밀링(milling)용·그라인딩 (grinding)용·펄핑(pulping)용으로 한정한다]	TW	대 만	69,550	69.55	365,457	365
6804100000	밀스톤(millstone)과그라인드스톤 (grindstone)[밀링(milling)용·그라인딩 (grinding)용·펄핑(pulping)용으로 한정한다]	DE	독 일	51	0.05	1,563	2
6804100000	밀스톤(millstone)과그라인드스톤 (grindstone)[밀링(milling)용·그라인딩 (grinding)용·펄핑(pulping)용으로 한정한다]	RU	러 시 아	1,964	1.96	35,161	35
6804100000	밀스톤(millstone)과그라인드스톤 (grindstone)[밀링(milling)용·그라인딩 (grinding)용·펄핑(pulping)용으로 한정한다]	MY	말 레 이 시 아	9,215	9.22	73,607	74
6804100000	밀스톤(millstone)과그라인드스톤 (grindstone)[밀링(milling)용·그라인딩 (grinding)용·펄핑(pulping)용으로 한정한다]	MX	멕 시 코	9,997	10.00	145,738	146
6804100000	밀스톤(millstone)과그라인드스톤 (grindstone)[밀링(milling)용·그라인딩 (grinding)용·펄핑(pulping)용으로 한정한다]	MN	몽 골	16,850	16.85	5,238	5
6804100000	밀스톤(millstone)과그라인드스톤 (grindstone)[밀링(milling)용·그라인딩 (grinding)용·펄핑(pulping)용으로 한정한다]	US	미 국	6,271	6.27	267,196	267
6804100000	밀스톤(millstone)과그라인드스톤 (grindstone)[밀링(milling)용·그라인딩 (grinding)용·펄핑(pulping)용으로 한정한다]	BD	방 글 라 데 시	246	0.25	13,224	13
6804100000	밀스톤(millstone)과그라인드스톤 (grindstone)[밀링(milling)용·그라인딩 (grinding)용·펄핑(pulping)용으로 한정한다]	VN	베 트 남	193,561	193.56	2,463,078	2,463
6804100000	밀스톤(millstone)과그라인드스톤 (grindstone)[밀링(milling)용·그라인딩 (grinding)용·펄핑(pulping)용으로 한정한다]	BG	불 가 리 아	320	0.32	12,325	12
6804100000	밀스톤(millstone)과그라인드스톤 (grindstone)[밀링(milling)용·그라인딩 (grinding)용·펄핑(pulping)용으로 한정한다]	SA	사우디아라비아	4,898	4.90	23,039	23
6804100000	밀스톤(millstone)과그라인드스톤 (grindstone)[밀링(milling)용·그라인딩 (grinding)용·펄핑(pulping)용으로 한정한다]	LK	스 리 랑 카	38	0.04	404	0
6804100000	밀스톤(millstone)과그라인드스톤 (grindstone)[밀링(milling)용·그라인딩 (grinding)용·펄핑(pulping)용으로 한정한다]	SK	슬 로 바 키 아	3	0.00	1,389	1

1. 수출

HSK코드	품목명	국가 기호	국가명	중량(kg)	물량 (톤,천㎡)	금액(불)	금액(천불)
6804100000	밀스톤(millstone)과그라인드스톤 (grindstone)[밀링(milling)용·그라인딩 (grinding)용·펄핑(pulping)용으로 한정한다]	SI	슬로베니아	28	0.03	586	1
6804100000	밀스톤(millstone)과그라인드스톤 (grindstone)[밀링(milling)용·그라인딩 (grinding)용·펄핑(pulping)용으로 한정한다]	SG	싱가포르	1,019	1.02	10,688	11
6804100000	밀스톤(millstone)과그라인드스톤 (grindstone)[밀링(milling)용·그라인딩 (grinding)용·펄핑(pulping)용으로 한정한다]	AE	아랍에미리트	34	0.03	3,469	3
6804100000	밀스톤(millstone)과그라인드스톤 (grindstone)[밀링(milling)용·그라인딩 (grinding)용·펄핑(pulping)용으로 한정한다]	SV	엘살바도르	7,254	7.25	41,406	41
6804100000	밀스톤(millstone)과그라인드스톤 (grindstone)[밀링(milling)용·그라인딩 (grinding)용·펄핑(pulping)용으로 한정한다]	GB	영국	3	0.00	22	0
6804100000	밀스톤(millstone)과그라인드스톤 (grindstone)[밀링(milling)용·그라인딩 (grinding)용·펄핑(pulping)용으로 한정한다]	OM	오만	327	0.33	1,798	2
6804100000	밀스톤(millstone)과그라인드스톤 (grindstone)[밀링(milling)용·그라인딩 (grinding)용·펄핑(pulping)용으로 한정한다]	AU	오스트레일리아	9,065	9.06	78,349	78
6804100000	밀스톤(millstone)과그라인드스톤 (grindstone)[밀링(milling)용·그라인딩 (grinding)용·펄핑(pulping)용으로 한정한다]	HN	온두라스	2,503	2.50	18,293	18
6804100000	밀스톤(millstone)과그라인드스톤 (grindstone)[밀링(milling)용·그라인딩 (grinding)용·펄핑(pulping)용으로 한정한다]	UZ	우즈베키스탄	350	0.35	3,100	3
6804100000	밀스톤(millstone)과그라인드스톤 (grindstone)[밀링(milling)용·그라인딩 (grinding)용·펄핑(pulping)용으로 한정한다]	EG	이집트	9,207	9.21	46,809	47
6804100000	밀스톤(millstone)과그라인드스톤 (grindstone)[밀링(milling)용·그라인딩 (grinding)용·펄핑(pulping)용으로 한정한다]	IN	인도	30,983	30.98	693,990	694
6804100000	밀스톤(millstone)과그라인드스톤 (grindstone)[밀링(milling)용·그라인딩 (grinding)용·펄핑(pulping)용으로 한정한다]	ID	인도네시아	70,101	70.10	471,384	471
6804100000	밀스톤(millstone)과그라인드스톤 (grindstone)[밀링(milling)용·그라인딩 (grinding)용·펄핑(pulping)용으로 한정한다]	JP	일본	7,867	7.87	141,967	142
6804100000	밀스톤(millstone)과그라인드스톤 (grindstone)[밀링(milling)용·그라인딩 (grinding)용·펄핑(pulping)용으로 한정한다]	CN	중국	30,991	30.99	668,757	669
6804100000	밀스톤(millstone)과그라인드스톤 (grindstone)[밀링(milling)용·그라인딩 (grinding)용·펄핑(pulping)용으로 한정한다]	CZ	체코공화국	84	0.08	25,126	25

Ⅷ. HSK 10단위 · 국가별 수출입 현황

HSK코드	품목명	국가 기호	국가명	중량(kg)	물량 (톤,천㎡)	금액(불)	금액(천불)
6804100000	밀스톤(millstone)과그라인드스톤 (grindstone)[밀링(milling)용·그라인딩 (grinding)용·펄핑(pulping)용으로 한정한다]	CL	칠 레	820	0.82	1,000	1
6804100000	밀스톤(millstone)과그라인드스톤 (grindstone)[밀링(milling)용·그라인딩 (grinding)용·펄핑(pulping)용으로 한정한다]	KH	캄 보 디 아	50	0.05	188	0
6804100000	밀스톤(millstone)과그라인드스톤 (grindstone)[밀링(milling)용·그라인딩 (grinding)용·펄핑(pulping)용으로 한정한다]	CA	캐 나 다	1,033	1.03	4,912	5
6804100000	밀스톤(millstone)과그라인드스톤 (grindstone)[밀링(milling)용·그라인딩 (grinding)용·펄핑(pulping)용으로 한정한다]	KW	쿠 웨 이 트	1,310	1.31	8,380	8
6804100000	밀스톤(millstone)과그라인드스톤 (grindstone)[밀링(milling)용·그라인딩 (grinding)용·펄핑(pulping)용으로 한정한다]	TH	태 국	11,160	11.16	261,356	261
6804100000	밀스톤(millstone)과그라인드스톤 (grindstone)[밀링(milling)용·그라인딩 (grinding)용·펄핑(pulping)용으로 한정한다]	TR	터 키	2,449	2.45	22,485	22
6804100000	밀스톤(millstone)과그라인드스톤 (grindstone)[밀링(milling)용·그라인딩 (grinding)용·펄핑(pulping)용으로 한정한다]	PK	파 키 스 탄	442	0.44	2,982	3
6804100000	밀스톤(millstone)과그라인드스톤 (grindstone)[밀링(milling)용·그라인딩 (grinding)용·펄핑(pulping)용으로 한정한다]	PE	페 루	5,682	5.68	62,979	63
6804100000	밀스톤(millstone)과그라인드스톤 (grindstone)[밀링(milling)용·그라인딩 (grinding)용·펄핑(pulping)용으로 한정한다]	PL	폴 란 드	100	0.10	16,824	17
6804100000	밀스톤(millstone)과그라인드스톤 (grindstone)[밀링(milling)용·그라인딩 (grinding)용·펄핑(pulping)용으로 한정한다]	PH	필 리 핀	1,272	1.27	30,842	31
6804100000	밀스톤(millstone)과그라인드스톤 (grindstone)[밀링(milling)용·그라인딩 (grinding)용·펄핑(pulping)용으로 한정한다]	HU	헝 가 리	184	0.18	481	0
6804221000	반도체 웨이퍼 연마용	TW	대 만	1,082	1.08	1,780,675	1,781
6804221000	반도체 웨이퍼 연마용	DE	독 일	95	0.10	1,665	2
6804221000	반도체 웨이퍼 연마용	MY	말 레 이 시 아	98	0.10	9,751	10
6804221000	반도체 웨이퍼 연마용	US	미 국	684	0.68	178,603	179
6804221000	반도체 웨이퍼 연마용	VN	베 트 남	240	0.24	67,677	68
6804221000	반도체 웨이퍼 연마용	SK	슬 로 바 키 아	142	0.14	15,394	15
6804221000	반도체 웨이퍼 연마용	GB	영 국	2	0.00	315	0
6804221000	반도체 웨이퍼 연마용	IN	인 도	14	0.01	8,324	8
6804221000	반도체 웨이퍼 연마용	JP	일 본	3	0.00	345	0
6804221000	반도체 웨이퍼 연마용	CN	중 국	10,179	10.18	1,272,004	1,272
6804221000	반도체 웨이퍼 연마용	TH	태 국	7	0.01	447	0
6804221000	반도체 웨이퍼 연마용	PH	필 리 핀	12	0.01	10,200	10

1. 수출

HSK코드	품목명	국가 기호	국가명	중량(kg)	물량 (톤,천㎡)	금액(불)	금액(천불)
6804221000	반도체 웨이퍼 연마용	HU	헝가리	135	0.14	9,320	9
6804229000	기타	GT	과테말라	30	0.03	2,288	2
6804229000	기타	NG	나이지리아	17,068	17.07	1,322	1
6804229000	기타	ZA	남아프리카공화국	223	0.22	17,195	17
6804229000	기타	NL	네델란드	103	0.10	13,470	13
6804229000	기타	TW	대만	182,096	182.10	869,160	869
6804229000	기타	DK	덴마크	22	0.02	965	1
6804229000	기타	DO	도미니카공화국	50	0.05	1,541	2
6804229000	기타	DE	독일	13,857	13.86	2,309,688	2,310
6804229000	기타	RU	러시아	1,647	1.65	69,597	70
6804229000	기타	LB	레바논	101	0.10	2,273	2
6804229000	기타	RO	루마니아	25	0.02	1,357	1
6804229000	기타	MY	말레이시아	5,634	5.63	128,950	129
6804229000	기타	MX	멕시코	21,002	21.00	678,610	679
6804229000	기타	US	미국	306,448	306.45	3,104,829	3,105
6804229000	기타	MM	미얀마	1,416	1.42	19,392	19
6804229000	기타	BH	바레인	39	0.04	882	1
6804229000	기타	BD	방글라데시	12,957	12.96	103,126	103
6804229000	기타	VN	베트남	118,739	118.74	4,096,483	4,096
6804229000	기타	BR	브라질	1,759	1.76	223,570	224
6804229000	기타	SA	사우디아라비아	88	0.09	3,465	3
6804229000	기타	LK	스리랑카	8,349	8.35	31,157	31
6804229000	기타	SE	스웨덴	599	0.60	106,784	107
6804229000	기타	CH	스위스	103	0.10	27,745	28
6804229000	기타	ES	스페인	1,400	1.40	100,814	101
6804229000	기타	SK	슬로바키아	856	0.86	171,244	171
6804229000	기타	SI	슬로베니아	2	0.00	1,252	1
6804229000	기타	SG	싱가포르	650	0.65	28,847	29
6804229000	기타	AE	아랍에미리트	54,326	54.33	821,711	822
6804229000	기타	DZ	알제리	5	0.00	16	0
6804229000	기타	SV	엘살바도르	50	0.05	1,083	1
6804229000	기타	GB	영국	71	0.07	9,250	9
6804229000	기타	YE	예멘	10	0.01	387	0
6804229000	기타	AU	오스트레일리아	731	0.73	11,966	12
6804229000	기타	AT	오스트리아	30	0.03	1,099	1
6804229000	기타	UZ	우즈베키스탄	150	0.15	11,056	11
6804229000	기타	ET	이티오피아	100	0.10	96	0
6804229000	기타	IQ	이라크	400	0.40	140	0
6804229000	기타	IL	이스라엘	194	0.19	18,425	18
6804229000	기타	EG	이집트	8,930	8.93	23,228	23
6804229000	기타	IT	이탈리아	629	0.63	122,988	123
6804229000	기타	IN	인도	23,768	23.77	2,437,630	2,438
6804229000	기타	ID	인도네시아	5,453	5.45	274,268	274

VIII. HSK 10단위 · 국가별 수출입 현황

HSK코드	품목명	국가 기호	국가명	중량(kg)	물량 (톤,천㎡)	금액(불)	금액(천불)
6804229000	기타	JP	일 본	3,463	3.46	334,606	335
6804229000	기타	CN	중 국	137,243	137.24	3,892,014	3,892
6804229000	기타	CZ	체 코 공 화 국	292	0.29	124,281	124
6804229000	기타	CL	칠 레	60	0.06	4,983	5
6804229000	기타	QA	카 타 르	74	0.07	727	1
6804229000	기타	CA	캐 나 다	3,077	3.08	307,482	307
6804229000	기타	KE	케냐	2	0.00	307	0
6804229000	기타	CO	콜 롬 비 아	425	0.42	15,813	16
6804229000	기타	TH	태 국	106,897	106.90	530,741	531
6804229000	기타	TR	터 키	3,142	3.14	408,900	409
6804229000	기타	PA	파 나 마	233	0.23	5,752	6
6804229000	기타	PK	파 키 스 탄	1,077	1.08	9,535	10
6804229000	기타	PE	페 루	199	0.20	8,535	9
6804229000	기타	PT	포 르 투 갈	3	0.00	6,251	6
6804229000	기타	PL	폴 란 드	1,240	1.24	37,282	37
6804229000	기타	FR	프 랑 스	613	0.61	76,056	76
6804229000	기타	FJ	피 지	116	0.12	1,139	1
6804229000	기타	FI	핀 란 드	6	0.01	1,944	2
6804229000	기타	PH	필 리 핀	8,857	8.86	106,372	106
6804229000	기타	HU	헝 가 리	30,131	30.13	271,017	271
6804229000	기타	HK	홍 콩	1,414	1.41	55,725	56
6804230000	천연석으로만든것	NL	네 델 란 드	8	0.01	6,465	6
6804230000	천연석으로만든것	TW	대 만	147	0.15	394,227	394
6804230000	천연석으로만든것	DE	독 일	37	0.04	1,901	2
6804230000	천연석으로만든것	MY	말 레 이 시 아	451	0.45	259,572	260
6804230000	천연석으로만든것	MX	멕 시 코	68	0.07	4,520	5
6804230000	천연석으로만든것	US	미 국	38	0.04	114,564	115
6804230000	천연석으로만든것	VN	베 트 남	874	0.87	11,513	12
6804230000	천연석으로만든것	LK	스 리 랑 카	21	0.02	19	0
6804230000	천연석으로만든것	SG	싱 가 포 르	8	0.01	10,853	11
6804230000	천연석으로만든것	IN	인 도	17	0.02	12,294	12
6804230000	천연석으로만든것	ID	인 도 네 시 아	868	0.87	24,079	24
6804230000	천연석으로만든것	JP	일 본	3	0.00	53,218	53
6804230000	천연석으로만든것	CN	중 국	22,454	22.45	451,593	452
6804300000	수지석(手砥石)	NL	네 델 란 드	3	0.00	295	0
6804300000	수지석(手砥石)	NZ	뉴 질 란 드	180	0.18	513	1
6804300000	수지석(手砥石)	TW	대 만	4	0.00	2,210	2
6804300000	수지석(手砥石)	DE	독 일	452	0.45	44,521	45
6804300000	수지석(手砥石)	RU	러 시 아	455	0.46	5,744	6
6804300000	수지석(手砥石)	RO	루 마 니 아	447	0.45	50,378	50
6804300000	수지석(手砥石)	MY	말 레 이 시 아	144	0.14	13,244	13
6804300000	수지석(手砥石)	MX	멕 시 코	55	0.06	3,367	3
6804300000	수지석(手砥石)	MU	모 리 셔 스	1	0.00	19	0

1. 수출

HSK코드	품목명	국가 기호	국가명	중량(kg)	물량 (톤,천㎡)	금액(불)	금액(천불)
6804300000	수지석(手砥石)	MN	몽 골	0	0.00	1	0
6804300000	수지석(手砥石)	US	미 국	197,104	197.10	1,719,208	1,719
6804300000	수지석(手砥石)	MM	미 안 마	9	0.01	88	0
6804300000	수지석(手砥石)	BD	방 글 라 데 시	45	0.04	3,281	3
6804300000	수지석(手砥石)	VN	베 트 남	111,412	111.41	271,635	272
6804300000	수지석(手砥石)	BE	벨 기 예	2	0.00	38	0
6804300000	수지석(手砥石)	BG	불 가 리 아	1	0.00	18	0
6804300000	수지석(手砥石)	CH	스 위 스	2	0.00	25	0
6804300000	수지석(手砥石)	ES	스 페 인	45	0.04	10,102	10
6804300000	수지석(手砥石)	SK	슬 로 바 키 아	7	0.01	452	0
6804300000	수지석(手砥石)	SG	싱 가 포 르	10	0.01	66	0
6804300000	수지석(手砥石)	AE	아랍에미리트	11	0.01	127	0
6804300000	수지석(手砥石)	AZ	아제르바이잔	4	0.00	23	0
6804300000	수지석(手砥石)	EC	에 콰 도 르	0	0.00	6	0
6804300000	수지석(手砥石)	GB	영 국	6	0.01	133	0
6804300000	수지석(手砥石)	AU	오스트레일리아	17	0.02	331	0
6804300000	수지석(手砥石)	IR	이 란	90	0.09	1,562	2
6804300000	수지석(手砥石)	IL	이 스 라 엘	1	0.00	212	0
6804300000	수지석(手砥石)	IT	이 탈 리 아	482	0.48	36,143	36
6804300000	수지석(手砥石)	IN	인 도	1,126	1.13	97,379	97
6804300000	수지석(手砥石)	ID	인 도 네 시 아	1,034	1.03	16,086	16
6804300000	수지석(手砥石)	JP	일 본	294	0.29	1,580	2
6804300000	수지석(手砥石)	CN	중 국	10,853	10.85	443,822	444
6804300000	수지석(手砥石)	CZ	체 코 공 화 국	328	0.33	52,966	53
6804300000	수지석(手砥石)	KH	캄 보 디 아	1	0.00	13	0
6804300000	수지석(手砥石)	CA	캐 나 다	1,763	1.76	83,777	84
6804300000	수지석(手砥石)	HR	크 로 아 티 아	0	0.00	6	0
6804300000	수지석(手砥石)	TH	태 국	78	0.08	9,270	9
6804300000	수지석(手砥石)	TR	터 키	654	0.65	43,900	44
6804300000	수지석(手砥石)	PA	파 나 마	445	0.44	3,329	3
6804300000	수지석(手砥石)	PK	파 키 스 탄	6	0.01	113	0
6804300000	수지석(手砥石)	PE	페 루	29	0.03	2,390	2
6804300000	수지석(手砥石)	PT	포 르 투 갈	4	0.00	472	0
6804300000	수지석(手砥石)	PL	폴 란 드	6	0.01	132	0
6804300000	수지석(手砥石)	PR	푸 에 르 토 리 코	1	0.00	25	0
6804300000	수지석(手砥石)	FR	프 랑 스	21	0.02	445	0
6804300000	수지석(手砥石)	FJ	피 지	1	0.00	10	0
6804300000	수지석(手砥石)	FI	핀 란 드	3	0.00	63	0
6804300000	수지석(手砥石)	PH	필 리 핀	47	0.05	408	0
6804300000	수지석(手砥石)	HU	헝 가 리	30	0.03	2,175	2
6814100000	판·시트(sheet)·스트립(strip)(응결시키거나재생한운모의것으로한정하며지물에 부착한것인지에상관없다)	ZA	남아프리카공화국	8,395	8.40	200,865	201

VIII. HSK 10단위 · 국가별 수출입 현황

HSK코드	품목명	국가 기호	국가명	중량(kg)	물량 (톤,천㎡)	금액(불)	금액(천불)
6814100000	판·시트(sheet)·스트립(strip)(응결 시키거나재생한운모의것으로한정하며 지지물에부착한것인지에상관없다)	DE	독 일	248	0.25	8,070	8
6814100000	판·시트(sheet)·스트립(strip)(응결 시키거나재생한운모의것으로한정하며 지지물에부착한것인지에상관없다)	MY	말 레 이 시 아	70	0.07	923	1
6814100000	판·시트(sheet)·스트립(strip)(응결 시키거나재생한운모의것으로한정하며 지지물에부착한것인지에상관없다)	MX	멕 시 코	1,507	1.51	33,845	34
6814100000	판·시트(sheet)·스트립(strip)(응결 시키거나재생한운모의것으로한정하며 지지물에부착한것인지에상관없다)	US	미 국	3,137	3.14	152,008	152
6814100000	판·시트(sheet)·스트립(strip)(응결 시키거나재생한운모의것으로한정하며 지지물에부착한것인지에상관없다)	BD	방 글 라 데 시	50	0.05	1,000	1
6814100000	판·시트(sheet)·스트립(strip)(응결 시키거나재생한운모의것으로한정하며 지지물에부착한것인지에상관없다)	VN	베 트 남	20,346	20.35	236,381	236
6814100000	판·시트(sheet)·스트립(strip)(응결 시키거나재생한운모의것으로한정하며 지지물에부착한것인지에상관없다)	BR	브 라 질	26,119	26.12	404,977	405
6814100000	판·시트(sheet)·스트립(strip)(응결 시키거나재생한운모의것으로한정하며 지지물에부착한것인지에상관없다)	SA	사우디아라비아	248	0.25	7,374	7
6814100000	판·시트(sheet)·스트립(strip)(응결 시키거나재생한운모의것으로한정하며 지지물에부착한것인지에상관없다)	LK	스 리 랑 카	1,071	1.07	22,446	22
6814100000	판·시트(sheet)·스트립(strip)(응결 시키거나재생한운모의것으로한정하며 지지물에부착한것인지에상관없다)	CH	스 위 스	910	0.91	57,933	58
6814100000	판·시트(sheet)·스트립(strip)(응결 시키거나재생한운모의것으로한정하며 지지물에부착한것인지에상관없다)	ES	스 페 인	67	0.07	31	0
6814100000	판·시트(sheet)·스트립(strip)(응결 시키거나재생한운모의것으로한정하며 지지물에부착한것인지에상관없다)	SI	슬 로 베 니 아	13,320	13.32	541,422	541
6814100000	판·시트(sheet)·스트립(strip)(응결 시키거나재생한운모의것으로한정하며 지지물에부착한것인지에상관없다)	AE	아 랍 에 미 리 트	162	0.16	8,715	9
6814100000	판·시트(sheet)·스트립(strip)(응결 시키거나재생한운모의것으로한정하며 지지물에부착한것인지에상관없다)	GB	영 국	31,629	31.63	519,377	519
6814100000	판·시트(sheet)·스트립(strip)(응결 시키거나재생한운모의것으로한정하며 지지물에부착한것인지에상관없다)	AU	오스트레일리아	356	0.36	18,550	19
6814100000	판·시트(sheet)·스트립(strip)(응결 시키거나재생한운모의것으로한정하며 지지물에부착한것인지에상관없다)	AT	오 스 트 리 아	13	0.01	320	0
6814100000	판·시트(sheet)·스트립(strip)(응결 시키거나재생한운모의것으로한정하며 지지물에부착한것인지에상관없다)	UZ	우즈 베 키 스 탄	3	0.00	163	0
6814100000	판·시트(sheet)·스트립(strip)(응결 시키거나재생한운모의것으로한정하며 지지물에부착한것인지에상관없다)	IT	이 탈 리 아	26,125	26.12	386,830	387
6814100000	판·시트(sheet)·스트립(strip)(응결 시키거나재생한운모의것으로한정하며 지지물에부착한것인지에상관없다)	IN	인 도	2,154	2.15	52,073	52
6814100000	판·시트(sheet)·스트립(strip)(응결 시키거나재생한운모의것으로한정하며 지지물에부착한것인지에상관없다)	ID	인 도 네 시 아	56	0.06	1,515	2

1. 수출

HSK코드	품목명	국가 기호	국가명	중량(kg)	물량 (톤,천㎡)	금액(불)	금액(천불)
6814100000	판·시트(sheet)·스트립(strip)(응결 시키거나재생한운모의것으로한정하며 지지물에부착한것인지에상관없다)	JP	일 본	1,406	1.41	42,892	43
6814100000	판·시트(sheet)·스트립(strip)(응결 시키거나재생한운모의것으로한정하며 지지물에부착한것인지에상관없다)	CN	중 국	8,522	8.52	773,844	774
6814100000	판·시트(sheet)·스트립(strip)(응결 시키거나재생한운모의것으로한정하며 지지물에부착한것인지에상관없다)	CZ	체 코 공 화 국	376	0.38	1,334	1
6814100000	판·시트(sheet)·스트립(strip)(응결 시키거나재생한운모의것으로한정하며 지지물에부착한것인지에상관없다)	QA	카 타 르	1,766	1.77	28,216	28
6814100000	판·시트(sheet)·스트립(strip)(응결 시키거나재생한운모의것으로한정하며 지지물에부착한것인지에상관없다)	CA	캐 나 다	1,732	1.73	52,785	53
6814100000	판·시트(sheet)·스트립(strip)(응결 시키거나재생한운모의것으로한정하며 지지물에부착한것인지에상관없다)	TH	태 국	2,972	2.97	58,381	58
6814100000	판·시트(sheet)·스트립(strip)(응결 시키거나재생한운모의것으로한정하며 지지물에부착한것인지에상관없다)	PA	파 나 마	9	0.01	72	0
6814100000	판·시트(sheet)·스트립(strip)(응결 시키거나재생한운모의것으로한정하며 지지물에부착한것인지에상관없다)	PE	페 루	169	0.17	4,200	4
6814100000	판·시트(sheet)·스트립(strip)(응결 시키거나재생한운모의것으로한정하며 지지물에부착한것인지에상관없다)	PL	폴 란 드	9,600	9.60	470,415	470
6814100000	판·시트(sheet)·스트립(strip)(응결 시키거나재생한운모의것으로한정하며 지지물에부착한것인지에상관없다)	FJ	피 지	41	0.04	1,152	1
6814100000	판·시트(sheet)·스트립(strip)(응결 시키거나재생한운모의것으로한정하며 지지물에부착한것인지에상관없다)	PH	필 리 핀	10	0.01	1,043	1
6814100000	판·시트(sheet)·스트립(strip)(응결 시키거나재생한운모의것으로한정하며 지지물에부착한것인지에상관없다)	HU	헝 가 리	1,940	1.94	84,873	85
6815990000	기타 석제품	GR	그 리 스	20	0.02	1,000	1
6815990000	기타 석제품	ZA	남아프리카공화국	88	0.09	2,275	2
6815990000	기타 석제품	NL	네 델 란 드	33,822	33.82	1,292,852	1,293
6815990000	기타 석제품	NO	노 르 웨 이	19	0.02	702	1
6815990000	기타 석제품	TW	대 만	22,230	22.23	46,072,101	46,072
6815990000	기타 석제품	DK	덴 마 크	23	0.02	319	0
6815990000	기타 석제품	DE	독 일	2,240	2.24	71,374	71
6815990000	기타 석제품	LV	라 트 비 아	8	0.01	312	0
6815990000	기타 석제품	RU	러 시 아	756	0.76	5,743	6
6815990000	기타 석제품	MY	말 레 이 시 아	384	0.38	15,946	16
6815990000	기타 석제품	MX	멕 시 코	70,393	70.39	707,305	707
6815990000	기타 석제품	MA	모 로 코	135	0.14	7,982	8
6815990000	기타 석제품	MU	모 리 셔 스	3	0.00	141	0
6815990000	기타 석제품	MT	몰 타	2	0.00	345	0
6815990000	기타 석제품	US	미 국	6,221,329	6,221.33	83,063,390	83,063
6815990000	기타 석제품	BD	방 글 라 데 시	18,000	18.00	19,724	20
6815990000	기타 석제품	VN	베 트 남	92,613	92.61	537,617	538
6815990000	기타 석제품	BE	벨 기 예	38	0.04	4,200	4
6815990000	기타 석제품	BG	불 가 리 아	803	0.80	6,275	6

VIII. HSK 10단위 · 국가별 수출입 현황

HSK코드	품목명	국가 기호	국가명	중량(kg)	물량 (톤,천m³)	금액(불)	금액(천불)
6815990000	기타 석제품	BR	브 라 질	1,450	1.45	24,669	25
6815990000	기타 석제품	SA	사우디아라비아	53	0.05	2,684	3
6815990000	기타 석제품	CY	사 이 프 러 스	6	0.01	238	0
6815990000	기타 석제품	RS	세르비아공화국	30	0.03	2,100	2
6815990000	기타 석제품	SE	스 웨 덴	30	0.03	2,380	2
6815990000	기타 석제품	CH	스 위 스	8	0.01	475	0
6815990000	기타 석제품	ES	스 페 인	9,902	9.90	169,547	170
6815990000	기타 석제품	SI	슬로베니아	12	0.01	569	1
6815990000	기타 석제품	SG	싱 가 포 르	279,676	279.68	504,686	505
6815990000	기타 석제품	AE	아랍에미리트	296	0.30	16,721	17
6815990000	기타 석제품	AR	아 르헨티나	7	0.01	290	0
6815990000	기타 석제품	IE	아 일 랜 드	1,504	1.50	1,826	2
6815990000	기타 석제품	DZ	알 제 리	18	0.02	977	1
6815990000	기타 석제품	EE	에 스토니아	8	0.01	58	0
6815990000	기타 석제품	EC	에 콰도르	17	0.02	1,070	1
6815990000	기타 석제품	GB	영 국	1,148	1.15	52,863	53
6815990000	기타 석제품	AU	오스트레일리아	731	0.73	9,892	10
6815990000	기타 석제품	AT	오 스트 리 아	26	0.03	1,473	1
6815990000	기타 석제품	UZ	우즈베키스탄	90	0.09	6,697	7
6815990000	기타 석제품	IL	이 스 라 엘	100	0.10	6,682	7
6815990000	기타 석제품	EG	이 집 트	50	0.05	2,825	3
6815990000	기타 석제품	IT	이 탈 리 아	399	0.40	10,768	11
6815990000	기타 석제품	IN	인 도	6,319	6.32	290,377	290
6815990000	기타 석제품	ID	인 도 네 시 아	2,600	2.60	26,266	26
6815990000	기타 석제품	JP	일 본	210,245	210.25	377,928	378
6815990000	기타 석제품	CN	중 국	233,349	233.35	29,252,451	29,252
6815990000	기타 석제품	CZ	체코공화국	137	0.14	5,198	5
6815990000	기타 석제품	CL	칠 레	41	0.04	3,280	3
6815990000	기타 석제품	CA	캐 나 다	10,495	10.50	3,140	3
6815990000	기타 석제품	CO	콜 롬 비 아	11,886	11.89	115,197	115
6815990000	기타 석제품	KG	키르기스스탄	1,588	1.59	5,656	6
6815990000	기타 석제품	TH	태 국	44,463	44.46	1,663,318	1,663
6815990000	기타 석제품	TR	터 키	10,181	10.18	176,336	176
6815990000	기타 석제품	PA	파 나 마	23,886	23.89	230,400	230
6815990000	기타 석제품	PK	파 키 스 탄	224	0.22	10,120	10
6815990000	기타 석제품	PE	페 루	114	0.11	3,840	4
6815990000	기타 석제품	PT	포 르 투 갈	130	0.13	6,150	6
6815990000	기타 석제품	PL	폴 란 드	606	0.61	20,587	21
6815990000	기타 석제품	FR	프 랑 스	15,845	15.84	611,135	611
6815990000	기타 석제품	PH	필 리 핀	8,341	8.34	275,652	276
6815990000	기타 석제품	HU	헝 가 리	5,955	5.96	134,512	135
6815990000	기타 석제품	HK	홍 콩	573	0.57	63,482	63
9406100000	나무로 만든 것	NZ	뉴 질 랜 드	6,542	6.54	14,528	15
9406100000	나무로 만든 것	TW	대 만	3	0.00	105	0
9406100000	나무로 만든 것	US	미 국	3,794	3.79	4,500	5
9406100000	나무로 만든 것	IN	인 도	1,290	1.29	99,737	100
9406100000	나무로 만든 것	JP	일 본	11,074	11.07	43,830	44
9406100000	나무로 만든 것	CN	중 국	79,244	79.24	789,939	790

2. 수입

2. 수입

HSK	품목명	국가 기호	국가명	중량(kg)	물량 (톤,천㎡)	금액(불)	금액(천불)
전 체 합 계		-	-	-	-	8,198,644,342	8,198,644
수 입 소 계		-	-	-	-	7,715,415,903	7,715,416
수 출 소 계		-	-	-	-	483,228,439	483,228
106320000	앵무류(패로트류, 파라키트류, 금강 앵무류를 포함한다)	NZ	뉴 질 랜 드	205	0.20	171,096	171
106320000	앵무류(패로트류, 파라키트류, 금강 앵무류를 포함한다)	AU	오스트레일리아	53	0.05	81,169	81
106320000	앵무류(패로트류, 파라키트류, 금강 앵무류를 포함한다)	PH	필 리 핀	62	0.06	57,958	58
505100000	새털(솜털 및 충전재용 깃털)	TW	대 만	172,425	172.42	7,865,888	7,866
505100000	새털(솜털 및 충전재용 깃털)	DE	독 일	62,594	62.59	2,476,171	2,476
505100000	새털(솜털 및 충전재용 깃털)	US	미 국	13,899	13.90	68,959	69
505100000	새털(솜털 및 충전재용 깃털)	VN	베 트 남	62,534	62.53	1,017,960	1,018
505100000	새털(솜털 및 충전재용 깃털)	IS	아 이 슬 란 드	10	0.01	19,280	19
505100000	새털(솜털 및 충전재용 깃털)	IT	이 탈 리 아	20,657	20.66	1,952,229	1,952
505100000	새털(솜털 및 충전재용 깃털)	CN	중 국	445,084	445.08	20,081,605	20,082
505100000	새털(솜털 및 충전재용 깃털)	CA	캐 나 다	55,886	55.89	201,471	201
505100000	새털(솜털 및 충전재용 깃털)	PL	폴 란 드	7,914	7.91	625,660	626
505100000	새털(솜털 및 충전재용 깃털)	HU	헝 가 리	13,597	13.60	1,470,311	1,470
505909000	새털(솜털, 충전재용 깃털, 우모분외 기타)	ZA	남아프리카공화국	130	0.13	37,000	37
602100000	뿌리가없는쭈꾸미용가지와접붙임용가지	GT	과 테 말 라	32	0.03	13,938	14
602100000	뿌리가없는쭈꾸미용가지와접붙임용가지	ZA	남아프리카공화국	1	0.00	562	1
602100000	뿌리가없는쭈꾸미용가지와접붙임용가지	NL	네 델 란 드	1,913	1.91	103,577	104
602100000	뿌리가없는쭈꾸미용가지와접붙임용가지	NZ	뉴 질 랜 드	2	0.00	109	0
602100000	뿌리가없는쭈꾸미용가지와접붙임용가지	NI	니 카 라 과	139	0.14	25,014	25
602100000	뿌리가없는쭈꾸미용가지와접붙임용가지	TW	대 만	4	0.00	22,776	23
602100000	뿌리가없는쭈꾸미용가지와접붙임용가지	DK	덴 마 크	648	0.65	19,566	20
602100000	뿌리가없는쭈꾸미용가지와접붙임용가지	DE	독 일	14	0.01	5,799	6
602100000	뿌리가없는쭈꾸미용가지와접붙임용가지	RO	루 마 니 아	4	0.00	45	0
602100000	뿌리가없는쭈꾸미용가지와접붙임용가지	LT	리 투 아 니 아	0	0.00	37	0
602100000	뿌리가없는쭈꾸미용가지와접붙임용가지	MX	멕 시 코	1	0.00	191	0
602100000	뿌리가없는쭈꾸미용가지와접붙임용가지	US	미 국	826	0.83	107,912	108
602100000	뿌리가없는쭈꾸미용가지와접붙임용가지	VN	베 트 남	16,147	16.15	192,086	192
602100000	뿌리가없는쭈꾸미용가지와접붙임용가지	BR	브 라 질	124	0.12	45,897	46
602100000	뿌리가없는쭈꾸미용가지와접붙임용가지	LK	스 리 랑 카	6,213	6.21	138,653	139
602100000	뿌리가없는쭈꾸미용가지와접붙임용가지	CH	스 위 스	19	0.02	1,629	2
602100000	뿌리가없는쭈꾸미용가지와접붙임용가지	ES	스 페 인	5	0.00	962	1
602100000	뿌리가없는쭈꾸미용가지와접붙임용가지	SG	싱 가 포 르	0	0.00	100	0
602100000	뿌리가없는쭈꾸미용가지와접붙임용가지	EC	에 콰 도 르	2	0.00	4,253	4
602100000	뿌리가없는쭈꾸미용가지와접붙임용가지	SV	엘 살 바 도 르	32	0.03	8,863	9
602100000	뿌리가없는쭈꾸미용가지와접붙임용가지	GB	영 국	0	0.00	20	0

Ⅷ. HSK 10단위 · 국가별 수출입 현황

HSK코드	품목명	국가 기호	국가명	중량(kg)	물량 (톤,천㎡)	금액(불)	금액(천불)
602100000	뿌리가없는귀꽃이용가지와접붙임용가지	AU	오스트레일리아	9	0.01	5,346	5
602100000	뿌리가없는귀꽃이용가지와접붙임용가지	UG	우 간 다	5,083	5.08	376,389	376
602100000	뿌리가없는귀꽃이용가지와접붙임용가지	ET	이 디 오 피 아	2,189	2.19	52,937	53
602100000	뿌리가없는귀꽃이용가지와접붙임용가지	IN	인 도	370	0.37	3,510	4
602100000	뿌리가없는귀꽃이용가지와접붙임용가지	ID	인 도 네 시 아	277,102	277.10	432,562	433
602100000	뿌리가없는귀꽃이용가지와접붙임용가지	JP	일 본	174	0.17	35,082	35
602100000	뿌리가없는귀꽃이용가지와접붙임용가지	CN	중 국	280,263	280.26	118,131	118
602100000	뿌리가없는귀꽃이용가지와접붙임용가지	KE	케 나	3,860	3.86	339,414	339
602100000	뿌리가없는귀꽃이용가지와접붙임용가지	CR	코 스타 리 카	2,400	2.40	25,664	26
602100000	뿌리가없는귀꽃이용가지와접붙임용가지	CO	콜 롬 비 아	6	0.01	95	0
602100000	뿌리가없는귀꽃이용가지와접붙임용가지	TZ	탄 자 니 아	3,005	3.00	124,983	125
602100000	뿌리가없는귀꽃이용가지와접붙임용가지	TH	태 국	3,814	3.81	194,086	194
602100000	뿌리가없는귀꽃이용가지와접붙임용가지	PT	포 르 투 갈	1	0.00	881	1
602100000	뿌리가없는귀꽃이용가지와접붙임용가지	PL	폴 란 드	200	0.20	5,064	5
602100000	뿌리가없는귀꽃이용가지와접붙임용가지	FR	프 랑 스	1	0.00	23	0
602100000	뿌리가없는귀꽃이용가지와접붙임용가지	PH	필 리 핀	21	0.02	5,222	5
602100000	뿌리가없는귀꽃이용가지와접붙임용가지	HU	헝 가 리	7	0.01	700	1
602209000	수목과 관목(기타)	GR	그 리 스	24	0.02	605	1
602209000	수목과 관목(기타)	ZA	남아프리카공화국	2	0.00	46	0
602209000	수목과 관목(기타)	NL	네 텔 란 드	3,001	3.00	67,275	67
602209000	수목과 관목(기타)	LA	라 오 스	30	0.03	2,320	2
602209000	수목과 관목(기타)	VN	베 트 남	25	0.02	3,143	3
602209000	수목과 관목(기타)	CH	스 위 스	1	0.00	54	0
602209000	수목과 관목(기타)	ES	스 페 인	2	0.00	418	0
602209000	수목과 관목(기타)	EE	에 스토니아	12	0.01	1,492	1
602209000	수목과 관목(기타)	GB	영 국	11	0.01	27	0
602209000	수목과 관목(기타)	AU	오스트레일리아	16	0.02	2,315	2
602209000	수목과 관목(기타)	IN	인 도	350	0.35	4,190	4
602209000	수목과 관목(기타)	ID	인 도 네 시 아	337	0.34	9,434	9
602209000	수목과 관목(기타)	JP	일 본	217	0.22	5,846	6
602209000	수목과 관목(기타)	CN	중 국	33,178	33.18	385,820	386
602209000	수목과 관목(기타)	CZ	체 코 공 화 국	1	0.00	280	0
602209000	수목과 관목(기타)	CL	칠 레	331	0.33	30,983	31
602209000	수목과 관목(기타)	KH	캄 보 디 아	2	0.00	775	1
602209000	수목과 관목(기타)	TZ	탄 자 니 아	90	0.09	5,266	5
602209000	수목과 관목(기타)	TH	태 국	125	0.12	25,119	25
602209000	수목과 관목(기타)	FR	프 랑 스	1	0.00	559	1
602209000	수목과 관목(기타)	HU	헝 가 리	110	0.11	5,660	6
602300000	철쭉속의 식물 및 진달래(접목한 것 인지의 여부를 불문한다)	JP	일 본	3,783	3.78	26,214	26
602300000	철쭉속의 식물 및 진달래(접목한 것 인지의 여부를 불문한다)	CN	중 국	742	0.74	5,629	6

2. 수입

HSK코드	품목명	국가 기호	국가명	중량(kg)	물량 (톤,천㎡)	금액(불)	금액(천불)
602902010	분재용	NL	네델란드	9,171	9.17	36,036	36
602902010	분재용	DE	독일	185	0.18	6,405	6
602902010	분재용	ID	인도네시아	9,947	9.95	5,745	6
602902010	분재용	JP	일본	178	0.18	4,179	4
602902010	분재용	CN	중국	99,717	99.72	194,852	195
602902010	분재용	TH	태국	4	0.00	112	0
602902010	분재용	FR	프랑스	1	0.00	176	0
602902021	단풍나무	NL	네델란드	1,935	1.94	11,097	11
602902021	단풍나무	JP	일본	90	0.09	1,667	2
602902021	단풍나무	CN	중국	16,180	16.18	206,605	207
602902029	기타	ID	인도네시아	1,041	1.04	1,054	1
602902029	기타	JP	일본	8	0.01	2,888	3
602902029	기타	TH	태국	9	0.01	472	0
602902090	기타	NL	네델란드	460,880	460.88	1,976,290	1,976
602902090	기타	DE	독일	135	0.14	4,915	5
602902090	기타	US	미국	0	0.00	250	0
602902090	기타	VN	베트남	17,892	17.89	15,081	15
602902090	기타	BE	벨기에	2,500	2.50	20,725	21
602902090	기타	ID	인도네시아	612	0.61	939	1
602902090	기타	JP	일본	483	0.48	8,687	9
602902090	기타	CN	중국	118,880	118.88	414,726	415
602902090	기타	PL	폴란드	2,000	2.00	45,722	46
602902090	기타	HU	헝가리	2	0.00	66	0
602909010	목단	DE	독일	1	0.00	72	0
602909010	목단	JP	일본	9,879	9.88	102,010	102
602909010	목단	CN	중국	52,505	52.50	392,049	392
602909090	수목과 관목(기타)	GN	기니	30	0.03	2,435	2
602909090	수목과 관목(기타)	NL	네델란드	570,767	570.77	2,987,186	2,987
602909090	수목과 관목(기타)	TW	대만	109	0.11	12,956	13
602909090	수목과 관목(기타)	DK	덴마크	775	0.78	36,411	36
602909090	수목과 관목(기타)	DE	독일	375	0.38	49,298	49
602909090	수목과 관목(기타)	RU	러시아	10	0.01	1,256	1
602909090	수목과 관목(기타)	MY	말레이시아	8	0.01	135	0
602909090	수목과 관목(기타)	US	미국	6,967	6.97	46,423	46
602909090	수목과 관목(기타)	VN	베트남	14,007	14.01	97,694	98
602909090	수목과 관목(기타)	LK	스리랑카	932	0.93	11,553	12
602909090	수목과 관목(기타)	ES	스페인	29	0.03	1,172	1
602909090	수목과 관목(기타)	SG	싱가포르	886	0.89	24,960	25
602909090	수목과 관목(기타)	EC	에콰도르	1	0.00	1,165	1
602909090	수목과 관목(기타)	GB	영국	4	0.00	409	0
602909090	수목과 관목(기타)	JO	요르단	5,000	5.00	18,152	18

Ⅷ. HSK 10단위 · 국가별 수출입 현황

HSK코드	품목명	국가 기호	국가명	중량(kg)	물량 (톤,천㎡)	금액(불)	금액(천불)
60290900	수목과 관목(기타)	IL	이 스 라 엘	1	0.00	3,037	3
60290900	수목과 관목(기타)	IT	이 탈 리 아	3	0.00	1,604	2
60290900	수목과 관목(기타)	IN	인 도	81	0.08	4,067	4
60290900	수목과 관목(기타)	ID	인 도 네 시 아	45,508	45.51	83,473	83
60290900	수목과 관목(기타)	JP	일 본	1,444	1.44	50,141	50
60290900	수목과 관목(기타)	CN	중 국	280,809	280.81	1,225,361	1,225
60290900	수목과 관목(기타)	CZ	체 코 공 화 국	1	0.00	446	0
60290900	수목과 관목(기타)	CR	코 스 타 리 카	250,632	250.63	292,506	293
60290900	수목과 관목(기타)	HR	크 로 아 티 아	77	0.08	6,464	6
60290900	수목과 관목(기타)	TZ	탄 자 니 아	736	0.74	6,910	7
60290900	수목과 관목(기타)	TH	태 국	32,374	32.37	151,567	152
60290900	수목과 관목(기타)	PE	페 루	1	0.00	25	0
60290900	수목과 관목(기타)	PL	폴 란 드	260	0.26	11,529	12
60290900	수목과 관목(기타)	FR	프 랑 스	9,115	9.12	180,907	181
60420100	이끼와 지의	NZ	뉴 질 랜드	10	0.01	475	0
60420100	이끼와 지의	US	미 국	0	0.00	37	0
60420100	이끼와 지의	AU	오스트레일리아	0	0.00	15	0
60420100	이끼와 지의	JP	일 본	4	0.00	659	1
60420100	이끼와 지의	CN	중 국	2,141	2.14	10,521	11
60420100	이끼와 지의	CL	칠 레	35,280	35.28	304,584	305
60420200	식물의 잎	US	미 국	4	0.00	180	0
60420200	식물의 잎	GB	영 국	0	0.00	59	0
60420200	식물의 잎	AU	오스트레일리아	1,220	1.22	11,498	11
60420200	식물의 잎	ID	인 도 네 시 아	2	0.00	32	0
604209000	식물의 잎, 가지와 그 밖의 부분, 풀, 이끼, 지의(기타)	ZA	남아프리카공화국	14,392	14.39	187,798	188
604209000	식물의 잎, 가지와 그 밖의 부분, 풀, 이끼, 지의(기타)	NL	네 델 란 드	4,387	4.39	65,774	66
604209000	식물의 잎, 가지와 그 밖의 부분, 풀, 이끼, 지의(기타)	NZ	뉴 질 랜드	2,963	2.96	84,243	84
604209000	식물의 잎, 가지와 그 밖의 부분, 풀, 이끼, 지의(기타)	US	미 국	42,911	42.91	394,242	394
604209000	식물의 잎, 가지와 그 밖의 부분, 풀, 이끼, 지의(기타)	VN	베 트 남	10,063	10.06	19,876	20
604209000	식물의 잎, 가지와 그 밖의 부분, 풀, 이끼, 지의(기타)	ES	스 페 인	70	0.07	911	1
604209000	식물의 잎, 가지와 그 밖의 부분, 풀, 이끼, 지의(기타)	AU	오스트레일리아	530	0.53	7,168	7
604209000	식물의 잎, 가지와 그 밖의 부분, 풀, 이끼, 지의(기타)	AT	오 스트 리 아	135	0.14	2,469	2
604209000	식물의 잎, 가지와 그 밖의 부분, 풀, 이끼, 지의(기타)	UA	우 크 라 이 나	126	0.13	2,175	2
604209000	식물의 잎, 가지와 그 밖의 부분, 풀, 이끼, 지의(기타)	IL	이 스 라 엘	6,745	6.74	76,782	77
604209000	식물의 잎, 가지와 그 밖의 부분, 풀, 이끼, 지의(기타)	IT	이 탈 리 아	17,112	17.11	408,840	409
604209000	식물의 잎, 가지와 그 밖의 부분, 풀, 이끼, 지의(기타)	IN	인 도	1	0.00	85	0
604209000	식물의 잎, 가지와 그 밖의 부분, 풀, 이끼, 지의(기타)	JP	일 본	222	0.22	3,450	3
604209000	식물의 잎, 가지와 그 밖의 부분, 풀, 이끼, 지의(기타)	CN	중 국	110,503	110.50	378,562	379

2. 수 입

HSK코드	품목명	국가 기호	국가명	중량(kg)	물량 (톤,천㎡)	금액(불)	금액(천불)
604209000	식물의 잎, 가지와 그 밖의 부분, 풀, 이끼, 지의(기타)	ZW	짐 바 브 웨	30	0.03	546	1
604209000	식물의 잎, 가지와 그 밖의 부분, 풀, 이끼, 지의(기타)	CO	콜 롬 비 아	74,347	74.35	1,070,780	1,071
604209000	식물의 잎, 가지와 그 밖의 부분, 풀, 이끼, 지의(기타)	TZ	탄 자 니 아	10	0.01	8	0
604209000	식물의 잎, 가지와 그 밖의 부분, 풀, 이끼, 지의(기타)	TH	태 국	13,206	13.21	47,262	47
604209000	식물의 잎, 가지와 그 밖의 부분, 풀, 이끼, 지의(기타)	PT	포 르 투 갈	5	0.00	39	0
604209000	식물의 잎, 가지와 그 밖의 부분, 풀, 이끼, 지의(기타)	FR	프 랑 스	2,805	2.80	48,595	49
604901000	이끼와 지의(기타)	NO	노 르 웨 이	105,176	105.18	588,321	588
604901000	이끼와 지의(기타)	NZ	뉴 질 랜 드	18,296	18.30	354,800	355
604901000	이끼와 지의(기타)	DE	독 일	24	0.02	990	1
604901000	이끼와 지의(기타)	MY	말 레 이 시 아	4	0.00	248	0
604901000	이끼와 지의(기타)	US	미 국	6,633	6.63	130,429	130
604901000	이끼와 지의(기타)	BE	벨 기 예	156	0.16	9,830	10
604901000	이끼와 지의(기타)	SG	싱 가 포 르	58	0.06	928	1
604901000	이끼와 지의(기타)	GE	조 지 아	2	0.00	18	0
604901000	이끼와 지의(기타)	CN	중 국	95,255	95.26	538,532	539
604901000	이끼와 지의(기타)	CL	칠 레	135,810	135.81	1,166,392	1,166
604901000	이끼와 지의(기타)	FI	핀 란 드	2,552	2.55	41,527	42
604909000	식물의 잎, 가지와 그 밖의 부분, 풀, 이끼, 지의(기타)	ZA	남아프리카공화국	1	0.00	18	0
604909000	식물의 잎, 가지와 그 밖의 부분, 풀, 이끼, 지의(기타)	NL	네 텔 란 드	191	0.19	36,725	37
604909000	식물의 잎, 가지와 그 밖의 부분, 풀, 이끼, 지의(기타)	TW	대 만	52	0.05	2,446	2
604909000	식물의 잎, 가지와 그 밖의 부분, 풀, 이끼, 지의(기타)	DE	독 일	11	0.01	1,479	1
604909000	식물의 잎, 가지와 그 밖의 부분, 풀, 이끼, 지의(기타)	MK	마 케 도 니 아	1	0.00	64	0
604909000	식물의 잎, 가지와 그 밖의 부분, 풀, 이끼, 지의(기타)	MY	말 레 이 시 아	5,573	5.57	126,194	126
604909000	식물의 잎, 가지와 그 밖의 부분, 풀, 이끼, 지의(기타)	MN	몽 골	4	0.00	101	0
604909000	식물의 잎, 가지와 그 밖의 부분, 풀, 이끼, 지의(기타)	US	미 국	104,736	104.74	873,186	873
604909000	식물의 잎, 가지와 그 밖의 부분, 풀, 이끼, 지의(기타)	VN	베 트 남	36,435	36.44	30,956	31
604909000	식물의 잎, 가지와 그 밖의 부분, 풀, 이끼, 지의(기타)	BE	벨 기 예	4	0.00	539	1
604909000	식물의 잎, 가지와 그 밖의 부분, 풀, 이끼, 지의(기타)	LK	스 리 랑 카	23,459	23.46	182,166	182
604909000	식물의 잎, 가지와 그 밖의 부분, 풀, 이끼, 지의(기타)	ES	스 페 인	936	0.94	55,503	56
604909000	식물의 잎, 가지와 그 밖의 부분, 풀, 이끼, 지의(기타)	SG	싱 가 포 르	1	0.00	308	0
604909000	식물의 잎, 가지와 그 밖의 부분, 풀, 이끼, 지의(기타)	EC	에 콰 도 르	57	0.06	1,889	2
604909000	식물의 잎, 가지와 그 밖의 부분, 풀, 이끼, 지의(기타)	AU	오스트레일리아	6,710	6.71	182,559	183
604909000	식물의 잎, 가지와 그 밖의 부분, 풀, 이끼, 지의(기타)	IT	이 탈 리 아	1,377	1.38	71,867	72

Ⅷ. HSK 10단위 · 국가별 수출입 현황

HSK코드	품목명	국가 기호	국가명	중량(kg)	물량 (톤,천㎡)	금액(불)	금액(천불)
604909000	식물의 잎, 가지와 그 밖의 부분, 풀, 이끼, 지의(기타)	IN	인 도	201	0.20	11,021	11
604909000	식물의 잎, 가지와 그 밖의 부분, 풀, 이끼, 지의(기타)	ID	인 도 네 시 아	138	0.14	3,202	3
604909000	식물의 잎, 가지와 그 밖의 부분, 풀, 이끼, 지의(기타)	JP	일 본	3,868	3.87	544,881	545
604909000	식물의 잎, 가지와 그 밖의 부분, 풀, 이끼, 지의(기타)	CN	중 국	22,032	22.03	157,298	157
604909000	식물의 잎, 가지와 그 밖의 부분, 풀, 이끼, 지의(기타)	CO	콜 롬 비 아	14	0.01	150	0
604909000	식물의 잎, 가지와 그 밖의 부분, 풀, 이끼, 지의(기타)	TH	태 국	27,643	27.64	131,307	131
604909000	식물의 잎, 가지와 그 밖의 부분, 풀, 이끼, 지의(기타)	TR	터 키	2	0.00	30	0
604909000	식물의 잎, 가지와 그 밖의 부분, 풀, 이끼, 지의(기타)	PE	페 루	692	0.69	17,437	17
604909000	식물의 잎, 가지와 그 밖의 부분, 풀, 이끼, 지의(기타)	FR	프 랑 스	5	0.00	393	0
604909000	식물의 잎, 가지와 그 밖의 부분, 풀, 이끼, 지의(기타)	PH	필 리 핀	279	0.28	289	0
706903000	더덕	CN	중 국	2,235,432	2,235.43	4,361,385	4,361
706904000	도라지	US	미 국	0	0.00	12	0
706904000	도라지	CN	중 국	11,983,388	11,983.39	33,814,483	33,814
709540000	표고버섯(Lentinus edodes)	CN	중 국	5,520,544	5,520.54	16,075,132	16,075
709550000	송이버섯(Tricholoma matsutake, Tricholoma magnivelare, Tricholoma anatolicum, Tricholoma dulciolens, Tricholoma caligatum)	CN	중 국	64,931	64.93	1,564,671	1,565
709550000	송이버섯(Tricholoma matsutake, Tricholoma magnivelare, Tricholoma anatolicum, Tricholoma dulciolens, Tricholoma caligatum)	TR	터 키	2,784	2.78	60,679	61
709560000	송로버섯[튜버(Tuber) 속]	US	미 국	0	0.00	39	0
709560000	송로버섯[튜버(Tuber) 속]	ES	스 페 인	1,005	1.00	474,318	474
709560000	송로버섯[튜버(Tuber) 속]	SI	슬 로 베 니 아	48	0.05	27,762	28
709560000	송로버섯[튜버(Tuber) 속]	EE	에 스토 니 아	5	0.00	1,328	1
709560000	송로버섯[튜버(Tuber) 속]	AU	오스트레일리아	195	0.20	149,839	150
709560000	송로버섯[튜버(Tuber) 속]	IT	이 탈 리 아	3,182	3.18	1,858,517	1,859
709560000	송로버섯[튜버(Tuber) 속]	CN	중 국	1,008	1.01	128,149	128
709560000	송로버섯[튜버(Tuber) 속]	HR	크 로 아 티 아	132	0.13	104,200	104
709560000	송로버섯[튜버(Tuber) 속]	FR	프 랑 스	151	0.15	62,666	63
709991000	고사리(신선/냉장)	DE	독 일	1	0.00	2	0
709991000	고사리(신선/냉장)	US	미 국	63	0.06	1,460	1
709991000	고사리(신선/냉장)	CN	중 국	3	0.00	18	0
709991000	고사리(신선/냉장)	CA	캐 나 다	6	0.01	125	0
710805000	고사리(냉동)	CN	중 국	293,550	293.55	292,588	293
710806000	송이버섯(냉동)	NL	네 델 란 드	4,914	4.91	11,336	11
710806000	송이버섯(냉동)	CN	중 국	175,144	175.14	6,995,073	6,995
710806000	송이버섯(냉동)	TR	터 키	9,942	9.94	43,826	44

2. 수입

HSK코드	품목명	국가 기호	국가명	중량(kg)	물량 (톤,천㎡)	금액(불)	금액(천불)
710808020	고려영경귀(곤드레)	CN	중 국	31,000	31.00	22,386	22
710809090	기타(냉동)	NL	네 델 란 드	224,280	224.28	348,387	348
710809090	기타(냉동)	RO	루 마 니 아	1,700	1.70	29,878	30
710809090	기타(냉동)	US	미 국	1,500	1.50	4,890	5
710809090	기타(냉동)	MM	미 얀 마	890	0.89	1,848	2
710809090	기타(냉동)	BD	방 글 라 테 시	4,170	4.17	6,363	6
710809090	기타(냉동)	VN	베 트 남	1,788,878	1,788.88	1,793,034	1,793
710809090	기타(냉동)	BE	벨 기 예	220,943	220.94	365,803	366
710809090	기타(냉동)	BG	불 가 리 아	225,570	225.57	514,977	515
710809090	기타(냉동)	ES	스 페 인	1,221,866	1,221.87	1,850,957	1,851
710809090	기타(냉동)	EC	에 콰 도 르	62,580	62.58	83,126	83
710809090	기타(냉동)	UA	우 크 라 이 나	14,513	14.51	59,822	60
710809090	기타(냉동)	IT	이 탈 리 아	56,139	56.14	329,197	329
710809090	기타(냉동)	ID	인 도 네 시 아	258	0.26	530	1
710809090	기타(냉동)	CN	중 국	38,270,962	38,270.96	42,135,787	42,136
710809090	기타(냉동)	CL	칠 레	69,817	69.82	297,347	297
710809090	기타(냉동)	KG	키 르 기 스 스 탄	41,839	41.84	83,754	84
710809090	기타(냉동)	TH	태 국	1	0.00	16	0
710809090	기타(냉동)	TR	터 키	83,619	83.62	380,931	381
710809090	기타(냉동)	PE	페 루	105,000	105.00	781,004	781
710809090	기타(냉동)	PT	포 르 투 갈	38,790	38.79	54,456	54
710809090	기타(냉동)	PL	폴 란 드	3,103	3.10	17,351	17
710809090	기타(냉동)	FR	프 랑 스	84,504	84.50	232,606	233
710900000	채소류의 혼합물(냉동)	NZ	뉴 질 랜 드	12	0.01	108	0
710900000	채소류의 혼합물(냉동)	MX	멕 시 코	387,983	387.98	1,003,796	1,004
710900000	채소류의 혼합물(냉동)	US	미 국	313,587	313.59	1,004,407	1,004
710900000	채소류의 혼합물(냉동)	VN	베 트 남	728,186	728.19	1,203,878	1,204
710900000	채소류의 혼합물(냉동)	BE	벨 기 예	567,406	567.41	944,634	945
710900000	채소류의 혼합물(냉동)	SE	스 웨 덴	52,186	52.19	192,835	193
710900000	채소류의 혼합물(냉동)	ES	스 페 인	432,700	432.70	522,770	523
710900000	채소류의 혼합물(냉동)	CN	중 국	5,100,872	5,100.87	5,377,523	5,378
710900000	채소류의 혼합물(냉동)	FR	프 랑 스	6,600	6.60	17,102	17
711591000	송 로(일시저장처리)	AU	오스트레일리아	2	0.00	7	0
711591000	송 로(일시저장처리)	FR	프 랑 스	1	0.00	28	0
711903000	죽 순(일시저장처리)	NG	나 이 지 리 아	1	0.00	23	0
711903000	죽 순(일시저장처리)	VN	베 트 남	1,707	1.71	6,509	7
711903000	죽 순(일시저장처리)	CN	중 국	32,005	32.00	80,355	80
711903000	죽 순(일시저장처리)	TH	태 국	2	0.00	7	0
711905010	고사리(일시저장처리)	CN	중 국	2	0.00	63	0
712320000	목이버섯(아우리클라리아종, 건조)	VN	베 트 남	46,843	46.84	404,911	405
712320000	목이버섯(아우리클라리아종, 건조)	AU	오스트레일리아	0	0.00	29	0

Ⅷ. HSK 10단위 · 국가별 수출입 현황

HSK코드	품목명	국가 기호	국가명	중량(kg)	물량 (톤,천㎡)	금액(불)	금액(천불)
712320000	목이버섯(아우리쿨라리아종, 건조)	JP	일 본	0	0.00	6	0
712320000	목이버섯(아우리쿨라리아종, 건조)	CN	중 국	1,309,148	1,309.15	6,808,538	6,809
712320000	목이버섯(아우리쿨라리아종, 건조)	HK	홍 콩	1	0.00	21	0
712340000	표고버섯(Lentinus edodes)	US	미 국	3	0.00	482	0
712340000	표고버섯(Lentinus edodes)	VN	베 트 남	128,859	128.86	1,102,791	1,103
712340000	표고버섯(Lentinus edodes)	CN	중 국	1,332,316	1,332.32	10,265,190	10,265
712391010	송이버섯(건조)	US	미 국	0	0.00	58	0
712391010	송이버섯(건조)	CN	중 국	38	0.04	2,334	2
712391010	송이버섯(건조)	CA	캐 나 다	5	0.00	361	0
712391030	영지버섯	US	미 국	2	0.00	164	0
712391030	영지버섯	VN	베 트 남	2	0.00	121	0
712391030	영지버섯	CN	중 국	131,773	131.77	367,811	368
712391030	영지버섯	CA	캐 나 다	3	0.00	817	1
712392000	송 로(건조)	US	미 국	0	0.00	25	0
712392000	송 로(건조)	GB	영 국	0	0.00	3	0
712392000	송 로(건조)	IT	이 탈 리 아	252	0.25	171,703	172
712392000	송 로(건조)	CN	중 국	17	0.02	2,531	3
712392000	송 로(건조)	HR	크 로 아 티 아	0	0.00	33	0
712902010	고사리(건조)	RU	러 시 아	120	0.12	2,520	3
712902010	고사리(건조)	US	미 국	229	0.23	7,358	7
712902010	고사리(건조)	MM	미 양 마	4	0.00	47	0
712902010	고사리(건조)	CN	중 국	1,523,386	1,523.39	10,658,720	10,659
712902010	고사리(건조)	KH	캄 보 디 아	1	0.00	38	0
712902010	고사리(건조)	CA	캐 나 다	60	0.06	2,326	2
712902010	고사리(건조)	TH	태 국	28	0.03	308	0
712902010	고사리(건조)	PE	페 루	1	0.00	37	0
712902094	고 비(건조)	CN	중 국	3	0.00	24	0
712902095	더덕	US	미 국	1	0.00	51	0
712902095	더덕	CN	중 국	3,017	3.02	23,836	24
712902096	취(참취,개미취,곰취,미역취)	BE	벨 기 예	0	0.00	27	0
712902096	취(참취,개미취,곰취,미역취)	JP	일 본	4	0.00	166	0
712902096	취(참취,개미취,곰취,미역취)	CN	중 국	193,645	193.64	844,330	844
712902097	고려영경귀(곤드레)	US	미 국	1	0.00	17	0
712902097	고려영경귀(곤드레)	CN	중 국	33,240	33.24	147,769	148
712909000	채소류의 혼합물(건조)	NL	네 텔 란 드	1	0.00	34	0
712909000	채소류의 혼합물(건조)	NZ	뉴 질 란 드	4	0.00	17	0
712909000	채소류의 혼합물(건조)	DE	독 일	0	0.00	11	0
712909000	채소류의 혼합물(건조)	MX	멕 시 코	170	0.17	733	1
712909000	채소류의 혼합물(건조)	US	미 국	1,848	1.85	110,112	110
712909000	채소류의 혼합물(건조)	MM	미 양 마	10	0.01	13	0
712909000	채소류의 혼합물(건조)	VN	베 트 남	3	0.00	65	0

2. 수 입

HSK코드	품목명	국가 기호	국가명	중량(kg)	물량 (톤,천㎡)	금액(불)	금액(천불)
712909000	채소류의 혼합물(건조)	GB	영 국	1	0.00	17	0
712909000	채소류의 혼합물(건조)	AU	오스트레일리아	1	0.00	9	0
712909000	채소류의 혼합물(건조)	EG	이 집 트	1	0.00	40	0
712909000	채소류의 혼합물(건조)	IN	인 도	1	0.00	25	0
712909000	채소류의 혼합물(건조)	ID	인 도 네 시 아	0	0.00	6	0
712909000	채소류의 혼합물(건조)	JP	일 본	4	0.00	134	0
712909000	채소류의 혼합물(건조)	CN	중 국	101,988	101.99	988,694	989
712909000	채소류의 혼합물(건조)	CA	캐 나 다	3	0.00	209	0
712909000	채소류의 혼합물(건조)	TZ	탄 자 니 아	1	0.00	17	0
712909000	채소류의 혼합물(건조)	TH	태 국	1,128	1.13	20,506	21
712909000	채소류의 혼합물(건조)	PE	페 루	1	0.00	12	0
714901090	쫄쫄리(기타)	US	미 국	5	0.00	124	0
714901090	쫄쫄리(기타)	CN	중 국	719,951	719.95	954,874	955
802110000	아몬드(미탈각)	DE	독 일	1	0.00	19	0
802110000	아몬드(미탈각)	US	미 국	300	0.30	6,642	7
802110000	아몬드(미탈각)	SG	싱 가 포 르	2	0.00	20	0
802110000	아몬드(미탈각)	GB	영 국	0	0.00	8	0
802110000	아몬드(미탈각)	AU	오스트레일리아	2	0.00	30	0
802110000	아몬드(미탈각)	IL	이 스 라 엘	152	0.15	3,643	4
802110000	아몬드(미탈각)	IN	인 도	0	0.00	46	0
802110000	아몬드(미탈각)	CN	중 국	8	0.01	58	0
802110000	아몬드(미탈각)	CA	캐 나 다	4	0.00	48	0
802110000	아몬드(미탈각)	TN	튀 니 지	1	0.00	10	0
802120000	아몬드(탈각)	NG	나 이 지 리 아	1	0.00	19	0
802120000	아몬드(탈각)	DE	독 일	2	0.00	26	0
802120000	아몬드(탈각)	US	미 국	24,810,065	24,810.06	142,246,131	142,246
802120000	아몬드(탈각)	VN	베 트 남	27	0.03	242	0
802120000	아몬드(탈각)	PS	사하라인민아랍공화국	36,500	36.50	561,837	562
802120000	아몬드(탈각)	ES	스 페 인	13,004	13.00	138,386	138
802120000	아몬드(탈각)	SG	싱 가 포 르	91	0.09	149	0
802120000	아몬드(탈각)	GB	영 국	1	0.00	13	0
802120000	아몬드(탈각)	AU	오스트레일리아	1,014	1.01	7,278	7
802120000	아몬드(탈각)	IR	이 란	0	0.00	89	0
802120000	아몬드(탈각)	IL	이 스 라 엘	4,801	4.80	109,124	109
802120000	아몬드(탈각)	IT	이 탈 리 아	3,010	3.01	41,529	42
802120000	아몬드(탈각)	IN	인 도	0	0.00	9	0
802120000	아몬드(탈각)	JP	일 본	3	0.00	96	0
802120000	아몬드(탈각)	CN	중 국	68	0.07	631	1
802120000	아몬드(탈각)	CA	캐 나 다	7	0.01	105	0
802120000	아몬드(탈각)	TR	터 키	0	0.00	17	0
802120000	아몬드(탈각)	HK	홍 콩	0	0.00	10	0

Ⅷ. HSK 10단위 · 국가별 수출입 현황

HSK코드	품목명	국가 기호	국가명	중량(kg)	물량 (톤,천㎡)	금액(불)	금액(천불)
802210000	헤즐너트펠버트(미탈각)	DE	독 일	0	0.00	5	0
802210000	헤즐너트펠버트(미탈각)	US	미 국	2	0.00	43	0
802210000	헤즐너트펠버트(미탈각)	IT	이 탈 리 아	19	0.02	1,020	1
802210000	헤즐너트펠버트(미탈각)	CN	중 국	181,692	181.69	291,246	291
802220000	헤즐너트펠버트(탈각)	DE	독 일	4	0.00	130	0
802220000	헤즐너트펠버트(탈각)	US	미 국	86	0.09	3,180	3
802220000	헤즐너트펠버트(탈각)	SG	싱 가 포 르	0	0.00	1	0
802220000	헤즐너트펠버트(탈각)	IT	이 탈 리 아	960	0.96	12,080	12
802220000	헤즐너트펠버트(탈각)	JP	일 본	1	0.00	76	0
802220000	헤즐너트펠버트(탈각)	CN	중 국	85,664	85.66	82,147	82
802220000	헤즐너트펠버트(탈각)	CA	캐 나 다	0	0.00	7	0
802220000	헤즐너트펠버트(탈각)	TR	터 키	574,562	574.56	4,212,506	4,213
802310000	호두(미탈각)	US	미 국	473,352	473.35	1,839,974	1,840
802310000	호두(미탈각)	VN	베 트 남	2	0.00	16	0
802310000	호두(미탈각)	AU	오스트레일리아	2	0.00	57	0
802310000	호두(미탈각)	CN	중 국	7	0.01	62	0
802310000	호두(미탈각)	CA	캐 나 다	2	0.00	28	0
802320000	호두(탈각)	DE	독 일	1	0.00	12	0
802320000	호두(탈각)	US	미 국	14,307,810	14,307.81	88,528,974	88,529
802320000	호두(탈각)	VN	베 트 남	7,542	7.54	49,367	49
802320000	호두(탈각)	SG	싱 가 포 르	2	0.00	44	0
802320000	호두(탈각)	AU	오스트레일리아	5	0.00	105	0
802320000	호두(탈각)	UZ	우즈베키스탄	1	0.00	2	0
802320000	호두(탈각)	JP	일 본	2	0.00	51	0
802320000	호두(탈각)	CN	중 국	37,135	37.14	149,263	149
802320000	호두(탈각)	CL	칠 레	276,473	276.47	1,673,941	1,674
802320000	호두(탈각)	CA	캐 나 다	10	0.01	188	0
802410000	밤(미탈각)	CN	중 국	2,711,137	2,711.14	4,472,060	4,472
802420000	밤(탈각)	US	미 국	5	0.00	77	0
802420000	밤(탈각)	VN	베 트 남	4	0.00	43	0
802420000	밤(탈각)	JP	일 본	7	0.01	245	0
802420000	밤(탈각)	CN	중 국	53	0.05	524	1
802510000	피스타치오	DK	덴 마 크	0	0.00	19	0
802510000	피스타치오	US	미 국	1,045,805	1,045.80	8,681,498	8,681
802510000	피스타치오	MM	미 안 마	1	0.00	2	0
802510000	피스타치오	VN	베 트 남	18	0.02	114	0
802510000	피스타치오	AE	아랍에미리트	3	0.00	45	0
802510000	피스타치오	GB	영 국	2	0.00	31	0
802510000	피스타치오	IR	이 란	1,100	1.10	18,512	19
802510000	피스타치오	JP	일 본	1	0.00	26	0
802510000	피스타치오	CN	중 국	75	0.08	416	0

2. 수 입

HSK코드	품목명	국가 기호	국가명	중량(kg)	물량 (톤,천㎡)	금액(불)	금액(천불)
802510000	피스타치오	CA	캐 나 다	5	0.00	50	0
802520000	탈각한 것(피스타치오)	NL	네 텔 란 드	1	0.00	10	0
802520000	탈각한 것(피스타치오)	DE	독 일	2	0.00	30	0
802520000	탈각한 것(피스타치오)	MY	말 레 이 시 아	0	0.00	4	0
802520000	탈각한 것(피스타치오)	US	미 국	301,886	301.89	5,040,736	5,041
802520000	탈각한 것(피스타치오)	VN	베 트 남	26	0.03	191	0
802520000	탈각한 것(피스타치오)	AE	아 랍 에 미 리 트	3	0.00	45	0
802520000	탈각한 것(피스타치오)	GB	영 국	2	0.00	105	0
802520000	탈각한 것(피스타치오)	AU	오 스트레 일 리 아	5	0.00	61	0
802520000	탈각한 것(피스타치오)	IR	이 란	5,056	5.06	164,393	164
802520000	탈각한 것(피스타치오)	IT	이 탈 리 아	206	0.21	10,422	10
802520000	탈각한 것(피스타치오)	ID	인 도 네 시 아	0	0.00	9	0
802520000	탈각한 것(피스타치오)	JP	일 본	3	0.00	135	0
802520000	탈각한 것(피스타치오)	CN	중 국	166	0.17	1,928	2
802520000	탈각한 것(피스타치오)	CA	캐 나 다	10	0.01	149	0
802520000	탈각한 것(피스타치오)	TR	터 키	51	0.05	1,747	2
802520000	탈각한 것(피스타치오)	HK	홍 콩	0	0.00	6	0
802610000	껍데기를 벗기지 않은 것(마카다미아 너트)	DE	독 일	0	0.00	3	0
802610000	껍데기를 벗기지 않은 것(마카다미아 너트)	US	미 국	32	0.03	937	1
802610000	껍데기를 벗기지 않은 것(마카다미아 너트)	VN	베 트 남	10,476	10.48	116,153	116
802610000	껍데기를 벗기지 않은 것(마카다미아 너트)	AU	오 스트레 일 리 아	354	0.35	3,796	4
802610000	껍데기를 벗기지 않은 것(마카다미아 너트)	CN	중 국	42	0.04	475	0
802610000	껍데기를 벗기지 않은 것(마카다미아 너트)	CA	캐 나 다	1	0.00	42	0
802620000	껍데기를 벗긴 것(마카다미아 너트)	GT	과 테 말 라	0	0.00	10	0
802620000	껍데기를 벗긴 것(마카다미아 너트)	NZ	뉴 질 란 드	0	0.00	1	0
802620000	껍데기를 벗긴 것(마카다미아 너트)	US	미 국	756	0.76	36,550	37
802620000	껍데기를 벗긴 것(마카다미아 너트)	VN	베 트 남	208	0.21	3,508	4
802620000	껍데기를 벗긴 것(마카다미아 너트)	AU	오 스트레 일 리 아	851,031	851.03	12,970,081	12,970
802620000	껍데기를 벗긴 것(마카다미아 너트)	ID	인 도 네 시 아	1	0.00	34	0
802620000	껍데기를 벗긴 것(마카다미아 너트)	CN	중 국	355	0.36	6,710	7
802620000	껍데기를 벗긴 것(마카다미아 너트)	CA	캐 나 다	7	0.01	156	0
802620000	껍데기를 벗긴 것(마카다미아 너트)	TH	태 국	339	0.34	11,097	11
802700000	콜라 너트	NG	나 이 지 리 아	80	0.08	1,148	1
802700000	콜라 너트	US	미 국	0	0.00	29	0
802700000	콜라 너트	MM	미 양 마	1	0.00	1	0
802800000	빈랑자	MM	미 양 마	1	0.00	2	0
802800000	빈랑자	ID	인 도 네 시 아	55,740	55.74	152,165	152
802800000	빈랑자	CN	중 국	19	0.02	1,806	2
802910000	잣(껍데기를 벗기지 않은 것)	MN	몽 골	5	0.00	60	0

Ⅷ. HSK 10단위 · 국가별 수출입 현황

HSK코드	품목명	국가 기호	국가명	중량(kg)	물량 (톤,천㎡)	금액(불)	금액(천불)
802910000	잣(껍데기를 벗기지 않은 것)	US	미 국	10	0.01	154	0
802910000	잣(껍데기를 벗기지 않은 것)	AU	오스트레일리아	1	0.00	32	0
802910000	잣(껍데기를 벗기지 않은 것)	CN	중 국	96	0.10	1,450	1
802920000	잣(껍데기를 벗긴 것)	DE	독 일	1	0.00	20	0
802920000	잣(껍데기를 벗긴 것)	MN	몽 골	16	0.02	212	0
802920000	잣(껍데기를 벗긴 것)	US	미 국	1,949	1.95	116,064	116
802920000	잣(껍데기를 벗긴 것)	AU	오스트레일리아	5	0.00	119	0
802920000	잣(껍데기를 벗긴 것)	JP	일 본	1	0.00	71	0
802920000	잣(껍데기를 벗긴 것)	CN	중 국	15,203	15.20	156,334	156
802920000	잣(껍데기를 벗긴 것)	CA	캐 나 다	18	0.02	579	1
802920000	잣(껍데기를 벗긴 것)	FR	프 랑 스	0	0.00	49	0
802991010	껍데기를 벗기지 않은 것	CN	중 국	27,000	27.00	34,642	35
802991020	껍데기를 벗긴 것	CN	중 국	606	0.61	1,182	1
802991020	껍데기를 벗긴 것	CA	캐 나 다	0	0.00	26	0
802999000	기타	NG	나 이 지 리 아	11	0.01	102	0
802999000	기타	US	미 국	1,178,725	1,178.72	14,510,305	14,510
802999000	기타	MM	미 양 마	1,920	1.92	7,722	8
802999000	기타	VN	베 트 남	8,355	8.36	66,873	67
802999000	기타	SG	싱 가 포 르	1	0.00	13	0
802999000	기타	AU	오스트레일리아	7	0.01	480	0
802999000	기타	ID	인 도 네 시 아	4	0.00	42	0
802999000	기타	JP	일 본	1	0.00	22	0
802999000	기타	CN	중 국	143	0.14	1,425	1
802999000	기타	CA	캐 나 다	4	0.00	25	0
802999000	기타	TH	태 국	1,040	1.04	10,403	10
802999000	기타	HK	홍 콩	0	0.00	10	0
810200000	나무딸기, 검은나무딸기, 오디, 로간 베리	US	미 국	2	0.00	127	0
810200000	나무딸기, 검은나무딸기, 오디, 로간 베리	CN	중 국	5	0.00	61	0
810903000	대추(신선)	US	미 국	5	0.00	185	0
810903000	대추(신선)	VN	베 트 남	1	0.00	15	0
810903000	대추(신선)	CN	중 국	67	0.07	519	1
810903000	대추(신선)	TH	태 국	1	0.00	1	0
811200000	나무딸기, 검은나무딸기, 오디, 로간 베리(냉동)	DK	덴 마 크	2	0.00	69	0
811200000	나무딸기, 검은나무딸기, 오디, 로간 베리(냉동)	US	미 국	76,164	76.16	269,988	270
811200000	나무딸기, 검은나무딸기, 오디, 로간 베리(냉동)	BE	벨 기 예	20,700	20.70	118,390	118
811200000	나무딸기, 검은나무딸기, 오디, 로간 베리(냉동)	RS	세르비아공화국	42,237	42.24	416,365	416
811200000	나무딸기, 검은나무딸기, 오디, 로간 베리(냉동)	CN	중 국	5	0.00	37	0
811200000	나무딸기, 검은나무딸기, 오디, 로간 베리(냉동)	CL	칠 레	378,056	378.06	2,264,742	2,265
811200000	나무딸기, 검은나무딸기, 오디, 로간 베리(냉동)	PL	폴 란 드	241,408	241.41	1,280,978	1,281

2. 수 입

HSK코드	품목명	국가 기호	국가명	중량(kg)	물량 (톤,천㎡)	금액(불)	금액(천불)
811200000	나무딸기, 검은나무딸기, 오디, 로잔 베리(냉동)	FR	프 랑 스	10,638	10.64	105,277	105
811901000	밤(냉동)	VN	베 트 남	2	0.00	4	0
811901000	밤(냉동)	CN	중 국	3,980,908	3,980.91	10,454,462	10,454
811902000	대추(냉동)	CN	중 국	54,950	54.95	43,275	43
811903000	잣(냉동)	MN	몽 골	1,000	1.00	20,500	21
811903000	잣(냉동)	AU	오스트레일리아	1	0.00	18	0
811903000	잣(냉동)	CN	중 국	88,025	88.02	1,097,343	1,097
811909000	냉동 과실, 냉동 견과류(기타)	GR	그 리 스	254,747	254.75	600,855	601
811909000	냉동 과실, 냉동 견과류(기타)	ZA	남아프리카공화국	18,360	18.36	76,150	76
811909000	냉동 과실, 냉동 견과류(기타)	NL	네 델 란 드	42,444	42.44	74,704	75
811909000	냉동 과실, 냉동 견과류(기타)	NZ	뉴 질 랜 드	620,070	620.07	1,041,404	1,041
811909000	냉동 과실, 냉동 견과류(기타)	TW	대 만	18,428	18.43	92,403	92
811909000	냉동 과실, 냉동 견과류(기타)	DK	덴 마 크	3,631	3.63	15,034	15
811909000	냉동 과실, 냉동 견과류(기타)	MY	말 레 이 시 아	150	0.15	4,490	4
811909000	냉동 과실, 냉동 견과류(기타)	MX	멕 시 코	40	0.04	211	0
811909000	냉동 과실, 냉동 견과류(기타)	MA	모 로 코	1,170	1.17	4,546	5
811909000	냉동 과실, 냉동 견과류(기타)	US	미 국	6,981,541	6,981.54	30,627,506	30,628
811909000	냉동 과실, 냉동 견과류(기타)	BD	방 글 라 데 시	500	0.50	550	1
811909000	냉동 과실, 냉동 견과류(기타)	VN	베 트 남	9,976,609	9,976.61	23,208,462	23,208
811909000	냉동 과실, 냉동 견과류(기타)	BY	벨 라 루 스	4,680	4.68	28,754	29
811909000	냉동 과실, 냉동 견과류(기타)	RS	세르비아공화국	780	0.78	3,944	4
811909000	냉동 과실, 냉동 견과류(기타)	SE	스 웨 덴	3,010	3.01	16,534	17
811909000	냉동 과실, 냉동 견과류(기타)	ES	스 페 인	16,012	16.01	50,610	51
811909000	냉동 과실, 냉동 견과류(기타)	AU	오스트레일리아	100	0.10	2,558	3
811909000	냉동 과실, 냉동 견과류(기타)	UZ	우즈베키스탄	7,279	7.28	6,877	7
811909000	냉동 과실, 냉동 견과류(기타)	IN	인 도	60,200	60.20	103,316	103
811909000	냉동 과실, 냉동 견과류(기타)	ID	인 도 네 시 아	1,415,868	1,415.87	1,399,173	1,399
811909000	냉동 과실, 냉동 견과류(기타)	JP	일 본	40	0.04	354	0
811909000	냉동 과실, 냉동 견과류(기타)	CN	중 국	7,675,746	7,675.75	14,484,436	14,484
811909000	냉동 과실, 냉동 견과류(기타)	CL	칠 레	5,921,930	5,921.93	20,837,181	20,837
811909000	냉동 과실, 냉동 견과류(기타)	CA	캐 나 다	1,153,826	1,153.83	5,356,205	5,356
811909000	냉동 과실, 냉동 견과류(기타)	CR	코 스타 리 카	152,681	152.68	389,737	390
811909000	냉동 과실, 냉동 견과류(기타)	CO	콜 롬 비 아	23,000	23.00	113,407	113
811909000	냉동 과실, 냉동 견과류(기타)	TH	태 국	188,496	188.50	775,073	775
811909000	냉동 과실, 냉동 견과류(기타)	TR	터 키	679,534	679.53	1,614,737	1,615
811909000	냉동 과실, 냉동 견과류(기타)	PE	페 루	6,800,396	6,800.40	20,419,521	20,420
811909000	냉동 과실, 냉동 견과류(기타)	PT	포 르 투 갈	10	0.01	5	0
811909000	냉동 과실, 냉동 견과류(기타)	PL	폴 란 드	66,033	66.03	218,425	218
811909000	냉동 과실, 냉동 견과류(기타)	FR	프 랑 스	3,115	3.12	21,465	21
811909000	냉동 과실, 냉동 견과류(기타)	PH	필 리 핀	1,028,298	1,028.30	1,433,405	1,433
813401000	감(건조)	US	미 국	7	0.01	114	0

Ⅷ. HSK 10단위 · 국가별 수출입 현황

HSK코드	품목명	국가 기호	국가명	중량(kg)	물량 (톤,천㎡)	금액(불)	금액(천불)
813401000	감(건조)	ID	인도네시아	20	0.02	71	0
813401000	감(건조)	JP	일본	2	0.00	182	0
813401000	감(건조)	CN	중국	537,812	537.81	1,637,646	1,638
813402000	대추(건조)	NZ	뉴질랜드	2	0.00	33	0
813402000	대추(건조)	US	미국	719	0.72	15,191	15
813402000	대추(건조)	VN	베트남	9	0.01	114	0
813402000	대추(건조)	SG	싱가포르	6	0.01	56	0
813402000	대추(건조)	AE	아랍에미리트	7	0.01	259	0
813402000	대추(건조)	AU	오스트레일리아	5	0.00	152	0
813402000	대추(건조)	ID	인도네시아	0	0.00	11	0
813402000	대추(건조)	CN	중국	450,660	450.66	755,360	755
813402000	대추(건조)	CA	캐나다	3	0.00	28	0
813402000	대추(건조)	TH	태국	70	0.07	521	1
813402000	대추(건조)	TR	터키	9	0.01	294	0
813402000	대추(건조)	HK	홍콩	1	0.00	2	0
813500000	건조 견과류, 건조 파실의 혼합물	TW	대만	3	0.00	201	0
813500000	건조 견과류, 건조 파실의 혼합물	US	미국	3,818	3.82	107,605	108
813500000	건조 견과류, 건조 파실의 혼합물	MM	미얀마	2	0.00	23	0
813500000	건조 견과류, 건조 파실의 혼합물	VN	베트남	34	0.03	339	0
813500000	건조 견과류, 건조 파실의 혼합물	SA	사우디아라비아	248	0.25	1,296	1
813500000	건조 견과류, 건조 파실의 혼합물	AE	아랍에미리트	2	0.00	35	0
813500000	건조 견과류, 건조 파실의 혼합물	GB	영국	0	0.00	17	0
813500000	건조 견과류, 건조 파실의 혼합물	AU	오스트레일리아	22	0.02	752	1
813500000	건조 견과류, 건조 파실의 혼합물	IT	이탈리아	5	0.00	39	0
813500000	건조 견과류, 건조 파실의 혼합물	IN	인도	6	0.01	65	0
813500000	건조 견과류, 건조 파실의 혼합물	JP	일본	14	0.01	504	1
813500000	건조 견과류, 건조 파실의 혼합물	CN	중국	7,226	7.23	54,318	54
813500000	건조 견과류, 건조 파실의 혼합물	CA	캐나다	16	0.02	284	0
813500000	건조 견과류, 건조 파실의 혼합물	TH	태국	0	0.00	26	0
813500000	건조 견과류, 건조 파실의 혼합물	TR	터키	167	0.17	2,430	2
813500000	건조 견과류, 건조 파실의 혼합물	FR	프랑스	1,092	1.09	69,336	69
1106201000	사과·뿌리 또는 껍질의 것(칩뿌리의것)	US	미국	17	0.02	403	0
1106201000	사과·뿌리 또는 껍질의 것(칩뿌리의것)	VN	베트남	3	0.00	17	0
1106201000	사과·뿌리 또는 껍질의 것(칩뿌리의것)	JP	일본	0	0.00	8	0
1106201000	사과·뿌리 또는 껍질의 것(칩뿌리의것)	CN	중국	41,200	41.20	154,426	154
1106201000	사과·뿌리 또는 껍질의 것(칩뿌리의것)	TH	태국	4	0.00	24	0
1106201000	사과·뿌리 또는 껍질의 것(칩뿌리의것)	PE	페루	101	0.10	1,745	2
1106209000	사과·뿌리 또는 껍질의 것(기타)	GH	가나	1,450	1.45	822	1
1106209000	사과·뿌리 또는 껍질의 것(기타)	NG	나이지리아	12	0.01	154	0
1106209000	사과·뿌리 또는 껍질의 것(기타)	DE	독일	0	0.00	6	0
1106209000	사과·뿌리 또는 껍질의 것(기타)	US	미국	978	0.98	50,399	50

2. 수 입

HSK코드	품목명	국가 기호	국가명	중량(kg)	물량 (톤,천㎡)	금액(불)	금액(천불)
1106209000	사과·뿌리 또는 껍질의 것(기타)	VN	베 트 남	8,577,864	8,577.86	3,526,142	3,526
1106209000	사과·뿌리 또는 껍질의 것(기타)	CH	스 위 스	0	0.00	2	0
1106209000	사과·뿌리 또는 껍질의 것(기타)	ES	스 페 인	2	0.00	31	0
1106209000	사과·뿌리 또는 껍질의 것(기타)	SG	싱 가 포 르	15	0.02	40	0
1106209000	사과·뿌리 또는 껍질의 것(기타)	GB	영 국	1	0.00	41	0
1106209000	사과·뿌리 또는 껍질의 것(기타)	AU	오스트레일리아	0	0.00	50	0
1106209000	사과·뿌리 또는 껍질의 것(기타)	ID	인 도 네 시 아	1	0.00	19	0
1106209000	사과·뿌리 또는 껍질의 것(기타)	JP	일 본	0	0.00	21	0
1106209000	사과·뿌리 또는 껍질의 것(기타)	CN	중 국	149,456	149.46	127,051	127
1106209000	사과·뿌리 또는 껍질의 것(기타)	CA	캐 나 다	0	0.00	9	0
1106209000	사과·뿌리 또는 껍질의 것(기타)	TH	태 국	14,860	14.86	14,037	14
1106209000	사과·뿌리 또는 껍질의 것(기타)	PE	페 루	8,703	8.70	73,723	74
1209991010	참나무종자	US	미 국	6	0.01	98	0
1209991010	참나무종자	ES	스 페 인	40	0.04	2,642	3
1209991010	참나무종자	CN	중 국	1	0.00	9	0
1209991090	기타산림수종자	GT	과 테 말 라	16	0.02	958	1
1209991090	기타산림수종자	ZA	남아프리카공화국	0	0.00	4,711	5
1209991090	기타산림수종자	NL	네 델 란 드	22	0.02	7,113	7
1209991090	기타산림수종자	NZ	뉴 질 랜드	0	0.00	6,164	6
1209991090	기타산림수종자	TW	대 만	930	0.93	14,940	15
1209991090	기타산림수종자	DE	독 일	5	0.00	3,336	3
1209991090	기타산림수종자	MG	마다가스카르	1	0.00	13	0
1209991090	기타산림수종자	MX	멕 시 코	2,297	2.30	44,365	44
1209991090	기타산림수종자	US	미 국	429	0.43	51,085	51
1209991090	기타산림수종자	VN	베 트 남	0	0.00	9	0
1209991090	기타산림수종자	BR	브 라 질	9	0.01	3,897	4
1209991090	기타산림수종자	SG	싱 가 포 르	0	0.00	533	1
1209991090	기타산림수종자	AE	아랍에미리트	0	0.00	14	0
1209991090	기타산림수종자	AR	아 르헨티나	60	0.06	150	0
1209991090	기타산림수종자	GB	영 국	7	0.01	513	1
1209991090	기타산림수종자	AU	오스트레일리아	12	0.01	17,609	18
1209991090	기타산림수종자	IL	이 스 라 엘	0	0.00	783	1
1209991090	기타산림수종자	IN	인 도	35	0.04	658	1
1209991090	기타산림수종자	CN	중 국	34,827	34.83	147,971	148
1209991090	기타산림수종자	CA	캐 나 다	4	0.00	899	1
1209991090	기타산림수종자	TH	태 국	20	0.02	2,000	2
1209991090	기타산림수종자	FR	프 랑 스	0	0.00	2,368	2
1209991090	기타산림수종자	PH	필 리 핀	0	0.00	3	0
1209994000	잔디종자	US	미 국	504,466	504.47	2,653,638	2,654
1209994000	잔디종자	AU	오스트레일리아	50	0.05	322	0
1209994000	잔디종자	IN	인 도	300	0.30	1,504	2

Ⅷ. HSK 10단위 · 국가별 수출입 현황

HSK코드	품목명	국가 기호	국가명	중량(kg)	물량 (톤,천㎡)	금액(불)	금액(천불)
1209994000	잔디종자	CN	중 국	1,274	1.27	14,163	14
1209994000	잔디종자	CA	캐 나 다	2,268	2.27	40,609	41
1211201110	산양삼	US	미 국	1	0.00	599	1
1211201110	산양삼	CN	중 국	10,508	10.51	105,619	106
1211201311	본삼	VN	베 트 남	0	0.00	42	0
1211201311	본삼	JP	일 본	1	0.00	163	0
1211201319	기타	US	미 국	2	0.00	834	1
1211901100	부자	CN	중 국	22,280	22.28	127,799	128
1211901200	황련	GB	영 국	0	0.00	21	0
1211901200	황련	CN	중 국	80,536	80.54	2,313,490	2,313
1211901300	원지	CN	중 국	84,414	84.41	1,561,095	1,561
1211901400	패모	CN	중 국	5,058	5.06	48,658	49
1211901500	두충	CN	중 국	149,480	149.48	512,565	513
1211901600	감초	RU	러 시 아	29,520	29.52	50,600	51
1211901600	감초	US	미 국	8	0.01	232	0
1211901600	감초	VN	베 트 남	3	0.00	12	0
1211901600	감초	SE	스 웨 덴	0	0.00	33	0
1211901600	감초	AZ	아제르 바이잔	110,000	110.00	52,277	52
1211901600	감초	UZ	우즈 베 키 스 탄	1,871,099	1,871.10	2,539,993	2,540
1211901600	감초	IN	인 도	2	0.00	56	0
1211901600	감초	JP	일 본	2,401	2.40	105,097	105
1211901600	감초	CN	중 국	343,514	343.51	2,405,064	2,405
1211901600	감초	KZ	카 자 호 스 탄	141,475	141.48	308,915	309
1211901600	감초	KG	키 르 기 스 스 탄	4,440	4.44	33,878	34
1211901600	감초	TR	터 키	1	0.00	35	0
1211901600	감초	PK	파 키 스 탄	1	0.00	4	0
1211901700	사인	LA	라 오 스	3,600	3.60	33,827	34
1211901700	사인	MM	미 얀 마	221,460	221.46	1,587,715	1,588
1211901700	사인	VN	베 트 남	6,344	6.34	56,257	56
1211901700	사인	CN	중 국	13,162	13.16	60,253	60
1211901800	산조인	US	미 국	0	0.00	33	0
1211901800	산조인	CN	중 국	31,091	31.09	2,189,061	2,189
1211901910	용안육	US	미 국	2	0.00	161	0
1211901910	용안육	VN	베 트 남	114,437	114.44	524,173	524
1211901910	용안육	SG	싱 가 포 르	0	0.00	3	0
1211901910	용안육	AU	오스트레일리아	0	0.00	14	0
1211901910	용안육	CN	중 국	233	0.23	1,791	2
1211901910	용안육	TH	태 국	155,536	155.54	779,504	780
1211901920	산사자	US	미 국	0	0.00	21	0
1211901920	산사자	CN	중 국	274,555	274.56	638,063	638
1211901930	연자육	VN	베 트 남	82,767	82.77	348,607	349

2. 수입

HSK코드	품목명	국가 기호	국가명	중량(kg)	물량 (톤,천㎡)	금액(불)	금액(천불)
1211901930	연자육	SG	싱 가 포 르	2	0.00	38	0
1211901930	연자육	CN	중 국	4,083	4.08	26,552	27
1211901940	박하	GR	그 리 스	29	0.03	7,397	7
1211901940	박하	DE	독 일	5,688	5.69	122,704	123
1211901940	박하	MA	모 로 코	110	0.11	6,084	6
1211901940	박하	US	미 국	5,776	5.78	290,099	290
1211901940	박하	BG	불 가 리 아	315	0.32	23,899	24
1211901940	박하	RS	세르비아공화국	5,214	5.21	54,441	54
1211901940	박하	LK	스 리 랑 카	644	0.64	34,229	34
1211901940	박하	GB	영 국	624	0.62	19,104	19
1211901940	박하	AU	오스트레일리아	69	0.07	8,499	8
1211901940	박하	EG	이 집 트	11,376	11.38	79,697	80
1211901940	박하	IT	이 탈 리 아	98	0.10	959	1
1211901940	박하	CN	중 국	75,847	75.85	157,707	158
1211901940	박하	CA	캐 나 다	668	0.67	15,600	16
1211901940	박하	TR	터 키	4	0.00	112	0
1211901940	박하	PL	폴 란 드	10,049	10.05	245,969	246
1211901940	박하	FR	프 랑 스	2,425	2.42	39,621	40
1211901950	초피	JP	일 본	38	0.04	5,664	6
1211901950	초피	CN	중 국	16,540	16.54	207,354	207
1211901960	도라지	US	미 국	4	0.00	1,193	1
1211901960	도라지	JP	일 본	3,599	3.60	181,010	181
1211901960	도라지	CN	중 국	294,552	294.55	1,205,937	1,206
1211901970	구기자	NZ	뉴 질 랜드	1	0.00	54	0
1211901970	구기자	US	미 국	515	0.52	35,771	36
1211901970	구기자	VN	베 트 남	10	0.01	68	0
1211901970	구기자	AU	오스트레일리아	3	0.00	51	0
1211901970	구기자	JP	일 본	0	0.00	19	0
1211901970	구기자	CN	중 국	373,999	374.00	1,723,902	1,724
1211901970	구기자	CA	캐 나 다	1	0.00	13	0
1211901970	구기자	HK	홍 콩	0	0.00	15	0
1211901980	오미자	CN	중 국	187,516	187.52	1,463,913	1,464
1211901991	사군자	IT	이 탈 리 아	17	0.02	993	1
1211901991	사군자	CN	중 국	300	0.30	2,269	2
1211909090	기타	GR	그 리 스	1	0.00	111	0
1211909090	기타	NG	나 이 지 리 아	2	0.00	32	0
1211909090	기타	ZA	남아프리카공화국	13	0.01	788	1
1211909090	기타	NL	네 델 란 드	450	0.45	6,027	6
1211909090	기타	DE	독 일	227	0.23	6,484	6
1211909090	기타	US	미 국	1,471	1.47	50,522	51
1211909090	기타	MM	미 양 마	4	0.00	18	0

Ⅷ. HSK 10단위 · 국가별 수출입 현황

HSK코드	품목명	국가 기호	국가명	중량(kg)	물량 (톤,천㎡)	금액(불)	금액(천불)
1211909090	기타	VN	베 트 남	41	0.04	304	0
1211909090	기타	BG	불 가 리 아	36	0.04	559	1
1211909090	기타	BR	브 라 질	5	0.00	35	0
1211909090	기타	LK	스 리 랑 카	100	0.10	3,400	3
1211909090	기타	ES	스 페 인	0	0.00	379	0
1211909090	기타	AL	알 바 니 아	5	0.00	22	0
1211909090	기타	GB	영 국	2	0.00	8,709	9
1211909090	기타	OM	오 만	0	0.00	30	0
1211909090	기타	AU	오스트레일리아	1	0.00	35	0
1211909090	기타	IL	이 스 라 엘	50	0.05	508	1
1211909090	기타	EG	이 집 트	0	0.00	6	0
1211909090	기타	IT	이 탈 리 아	116	0.12	5,667	6
1211909090	기타	IN	인 도	20,424	20.42	108,323	108
1211909090	기타	ID	인 도 네 시 아	2	0.00	2	0
1211909090	기타	JP	일 본	7,594	7.59	90,646	91
1211909090	기타	CN	중 국	12,915	12.92	82,501	83
1211909090	기타	CL	칠 레	5	0.00	6,824	7
1211909090	기타	KH	캄 보 디 아	2	0.00	83	0
1211909090	기타	CA	캐 나 다	5	0.00	324	0
1211909090	기타	TH	태 국	30	0.03	297	0
1211909090	기타	TR	터 키	15	0.02	74	0
1211909090	기타	PK	파 키 스 탄	1	0.00	11	0
1211909090	기타	PE	페 루	2,274	2.27	67,517	68
1211909090	기타	PT	포 르 투 갈	5	0.00	173	0
1211909090	기타	PL	폴 란 드	0	0.00	3	0
1211909090	기타	FR	프 랑 스	6	0.01	832	1
1211909090	기타	PH	필 리 핀	0	0.00	49	0
1211909090	기타	HU	헝 가 리	0	0.00	13	0
1211909090	기타	HK	홍 콩	3	0.00	40	0
1301901000	올레오레진	GR	그 리 스	340	0.34	40,768	41
1301901000	올레오레진	US	미 국	20	0.02	175	0
1301901000	올레오레진	GB	영 국	0	0.00	28	0
1301901000	올레오레진	IN	인 도	153	0.15	5,374	5
1301901000	올레오레진	ID	인 도 네 시 아	20,000	20.00	63,881	64
1301901000	올레오레진	HK	홍 콩	2	0.00	14	0
1301909000	락, 검, 기타	GR	그 리 스	27,538	27.54	3,491,328	3,491
1301909000	락, 검, 기타	DE	독 일	306	0.31	13,906	14
1301909000	락, 검, 기타	US	미 국	920	0.92	33,599	34
1301909000	락, 검, 기타	BR	브 라 질	10	0.01	1,200	1
1301909000	락, 검, 기타	SO	소 말 리 아	30	0.03	964	1
1301909000	락, 검, 기타	CH	스 위 스	0	0.00	22	0

2. 수입

HSK코드	품목명	국가 기호	국가명	중량(kg)	물량 (톤,천㎡)	금액(불)	금액(천불)
1301909000	락, 검, 기타	ES	스 페 인	5	0.00	525	1
1301909000	락, 검, 기타	SG	싱 가 포 르	1	0.00	15	0
1301909000	락, 검, 기타	SV	엘 살 바 도 르	10	0.01	323	0
1301909000	락, 검, 기타	GB	영 국	276	0.28	25,114	25
1301909000	락, 검, 기타	OM	오 만	56	0.06	909	1
1301909000	락, 검, 기타	AU	오스트레일리아	1	0.00	28	0
1301909000	락, 검, 기타	AT	오 스트 리 아	13,980	13.98	147,531	148
1301909000	락, 검, 기타	EG	이 집 트	9,750	9.75	49,725	50
1301909000	락, 검, 기타	IT	이 탈 리 아	0	0.00	15	0
1301909000	락, 검, 기타	IN	인 도	6,831	6.83	84,124	84
1301909000	락, 검, 기타	ID	인 도 네 시 아	104,950	104.95	363,459	363
1301909000	락, 검, 기타	JP	일 본	160	0.16	3,875	4
1301909000	락, 검, 기타	CN	중 국	24,070	24.07	186,175	186
1301909000	락, 검, 기타	CA	캐 나 다	0	0.00	75	0
1301909000	락, 검, 기타	TH	태 국	0	0.00	13	0
1301909000	락, 검, 기타	FR	프 랑 스	10	0.01	503	1
1301909000	락, 검, 기타	HK	홍 콩	0	0.00	133	0
1302120000	감초로 만든것	US	미 국	673	0.67	118,658	119
1302120000	감초로 만든것	UZ	우즈베키스탄	13,096	13.10	90,854	91
1302120000	감초로 만든것	IN	인 도	5,408	5.41	810,259	810
1302120000	감초로 만든것	JP	일 본	177	0.18	42,944	43
1302120000	감초로 만든것	CN	중 국	26,739	26.74	748,827	749
1302120000	감초로 만든것	FR	프 랑 스	375	0.38	7,452	7
1302193000	생칠	VN	베 트 남	52	0.05	589	1
1302193000	생칠	IN	인 도	124,410	124.41	167,564	168
1302193000	생칠	JP	일 본	2,230	2.23	193,263	193
1302193000	생칠	CN	중 국	5,475	5.48	11,383	11
1302199031	당귀 추출물	JP	일 본	40	0.04	6,177	6
1302199031	당귀 추출물	CN	중 국	2	0.00	104	0
1302199032	오미자 추출물	US	미 국	25	0.02	975	1
1302199032	오미자 추출물	FR	프 랑 스	0	0.00	146	0
1302199033	작약 추출물	JP	일 본	200	0.20	7,382	7
1302199033	작약 추출물	CN	중 국	63	0.06	6,210	6
1302199034	천궁 추출물	CN	중 국	1,680	1.68	62,192	62
1302199035	황기 추출물	CN	중 국	178	0.18	8,745	9
1302199039	기타(당귀, 오미자, 작약, 천궁, 황기 추출물 이외 기타)	TW	대 만	0	0.00	38	0
1302199039	기타(당귀, 오미자, 작약, 천궁, 황기 추출물 이외 기타)	DE	독 일	30,815	30.82	303,550	304
1302199039	기타(당귀, 오미자, 작약, 천궁, 황기 추출물 이외 기타)	LV	라 트 비 아	3	0.00	46	0
1302199039	기타(당귀, 오미자, 작약, 천궁, 황기 추출물 이외 기타)	RU	러 시 아	1,010	1.01	146,557	147

Ⅷ. HSK 10단위 · 국가별 수출입 현황

HSK코드	품목명	국가 기호	국가명	중량(kg)	물량 (톤,천㎡)	금액(불)	금액(천불)
1302199039	기타(당귀, 오미자, 작약, 천궁, 황기 추출물 이외 기타)	US	미 국	11,203	11.20	765,246	765
1302199039	기타(당귀, 오미자, 작약, 천궁, 황기 추출물 이외 기타)	VN	베 트 남	729	0.73	3,330	3
1302199039	기타(당귀, 오미자, 작약, 천궁, 황기 추출물 이외 기타)	BR	브 라 질	8,201	8.20	227,937	228
1302199039	기타(당귀, 오미자, 작약, 천궁, 황기 추출물 이외 기타)	SE	스 웨 덴	3	0.00	21	0
1302199039	기타(당귀, 오미자, 작약, 천궁, 황기 추출물 이외 기타)	CH	스 위 스	5	0.00	484	0
1302199039	기타(당귀, 오미자, 작약, 천궁, 황기 추출물 이외 기타)	ES	스 페 인	12,553	12.55	2,267,960	2,268
1302199039	기타(당귀, 오미자, 작약, 천궁, 황기 추출물 이외 기타)	SG	싱 가 포 르	201	0.20	40,417	40
1302199039	기타(당귀, 오미자, 작약, 천궁, 황기 추출물 이외 기타)	AE	아랍에미리트	3	0.00	70	0
1302199039	기타(당귀, 오미자, 작약, 천궁, 황기 추출물 이외 기타)	OM	오 만	0	0.00	40	0
1302199039	기타(당귀, 오미자, 작약, 천궁, 황기 추출물 이외 기타)	AU	오스트레일리아	4	0.00	2,975	3
1302199039	기타(당귀, 오미자, 작약, 천궁, 황기 추출물 이외 기타)	IR	이 란	1	0.00	61	0
1302199039	기타(당귀, 오미자, 작약, 천궁, 황기 추출물 이외 기타)	IT	이 탈 리 아	1	0.00	866	1
1302199039	기타(당귀, 오미자, 작약, 천궁, 황기 추출물 이외 기타)	IN	인 도	20,375	20.38	1,050,498	1,050
1302199039	기타(당귀, 오미자, 작약, 천궁, 황기 추출물 이외 기타)	JP	일 본	973	0.97	68,739	69
1302199039	기타(당귀, 오미자, 작약, 천궁, 황기 추출물 이외 기타)	CN	중 국	127,445	127.44	5,818,384	5,818
1302199039	기타(당귀, 오미자, 작약, 천궁, 황기 추출물 이외 기타)	CL	칠 레	10,000	10.00	88,000	88
1302199039	기타(당귀, 오미자, 작약, 천궁, 황기 추출물 이외 기타)	CA	캐 나 다	500	0.50	41,502	42
1302199039	기타(당귀, 오미자, 작약, 천궁, 황기 추출물 이외 기타)	KE	케 냐	552	0.55	109,399	109
1302199039	기타(당귀, 오미자, 작약, 천궁, 황기 추출물 이외 기타)	TH	태 국	12	0.01	1,947	2
1302199039	기타(당귀, 오미자, 작약, 천궁, 황기 추출물 이외 기타)	TR	터 키	7	0.01	78	0
1302199039	기타(당귀, 오미자, 작약, 천궁, 황기 추출물 이외 기타)	PE	페 루	100	0.10	7,275	7
1302199039	기타(당귀, 오미자, 작약, 천궁, 황기 추출물 이외 기타)	PL	폴 란 드	122	0.12	3,799	4
1302199039	기타(당귀, 오미자, 작약, 천궁, 황기 추출물 이외 기타)	FR	프 랑 스	9,235	9.24	474,166	474
1302199039	기타(당귀, 오미자, 작약, 천궁, 황기 추출물 이외 기타)	FI	핀 란 드	1	0.00	36	0
1302199039	기타(당귀, 오미자, 작약, 천궁, 황기 추출물 이외 기타)	HK	홍 룡	15	0.02	720	1
1401102000	청환죽	CN	중 국	1,278,000	1,278.00	1,287,944	1,288
1401109000	기타죽	DE	독 일	7	0.01	1,037	1
1401109000	기타죽	US	미 국	7	0.01	688	1
1401109000	기타죽	VN	베 트 남	184	0.18	1,325	1
1401109000	기타죽	ID	인도네시아	2,100	2.10	260	0
1401109000	기타죽	JP	일 본	1,003	1.00	5,352	5

2. 수입

HSK코드	품목명	국가 기호	국가명	중량(kg)	물량 (톤,천㎡)	금액(불)	금액(천불)
1401109000	기타죽	CN	중 국	2,891,921	2,891.92	1,768,472	1,768
1401200000	등나무	MX	멕시코	1	0.00	59	0
1401200000	등나무	VN	베트남	1,873	1.87	5,976	6
1401200000	등나무	CN	중 국	29,219	29.22	287,285	287
1401900000	기타	DE	독 일	1	0.00	321	0
1401900000	기타	RU	러 시 아	208	0.21	23,918	24
1401900000	기타	MG	마다가스카르	3,102	3.10	22,633	23
1401900000	기타	US	미 국	1	0.00	29	0
1401900000	기타	BD	방글라데시	41	0.04	55	0
1401900000	기타	VN	베트남	975	0.98	25,594	26
1401900000	기타	IT	이탈리아	10	0.01	67	0
1401900000	기타	IN	인도	2	0.00	29	0
1401900000	기타	ID	인도네시아	450	0.45	1,269	1
1401900000	기타	CN	중 국	946	0.95	18,085	18
1401900000	기타	CO	콜롬비아	6	0.01	2,857	3
1401900000	기타	PH	필리핀	5,720	5.72	64,628	65
1404901000	조각용으로 사용되는 종자, 껍질 및 너트	US	미 국	19,731	19.73	21,430	21
1404901000	조각용으로 사용되는 종자, 껍질 및 너트	CN	중 국	734	0.73	3,629	4
1404902010	저피(수피)	TH	태 국	12,050	12.05	153,282	153
1404902090	기타(수피)	NZ	뉴질랜드	514,215	514.22	410,433	410
1404902090	기타(수피)	DE	독 일	1	0.00	52	0
1404902090	기타(수피)	VN	베트남	67,280	67.28	21,755	22
1404902090	기타(수피)	SZ	스와질랜드	384	0.38	340	0
1404902090	기타(수피)	CH	스위스	1,920	1.92	1,642	2
1404902090	기타(수피)	JP	일본	0	0.00	33	0
1404902090	기타(수피)	CN	중 국	1,073	1.07	8,017	8
1404902090	기타(수피)	TH	태 국	1,836	1.84	6,028	6
1404902090	기타(수피)	PE	페루	2	0.00	29	0
1404903090	기타식물잎	MY	말레이시아	30	0.03	676	1
1404903090	기타식물잎	MX	멕시코	1	0.00	14	0
1404903090	기타식물잎	VN	베트남	125,894	125.89	144,783	145
1404903090	기타식물잎	LK	스리랑카	1	0.00	2	0
1404903090	기타식물잎	EC	에콰도르	0	0.00	11	0
1404903090	기타식물잎	JP	일본	23	0.02	1,003	1
1404903090	기타식물잎	CN	중 국	42,698	42.70	180,405	180
1404903090	기타식물잎	TH	태 국	7,922	7.92	26,292	26
1404903090	기타식물잎	PE	페루	1	0.00	40	0
1404904000	충전용 식물성재료(케이폭, 식물성 헤어 등)	US	미 국	2	0.00	22	0
1404904000	충전용 식물성재료(케이폭, 식물성 헤어 등)	IN	인도	86	0.09	272	0
1404904000	충전용 식물성재료(케이폭, 식물성 헤어 등)	ID	인도네시아	2,110	2.11	8,625	9

Ⅷ. HSK 10단위 · 국가별 수출입 현황

HSK코드	품목명	국가 기호	국가명	중량(kg)	물량 (톤,천㎡)	금액(불)	금액(천불)
1404904000	충전용 식물성재료(케이폭, 식물성헤어 등)	CN	중 국	33,000	33.00	21,783	22
1404904000	충전용 식물성재료(케이폭, 식물성헤어 등)	TH	태 국	30,480	30.48	59,616	60
1404904000	충전용 식물성재료(케이폭, 식물성헤어 등)	PL	폴 란 드	130	0.13	2,806	3
1404906010	오배자(염색·유연용)	US	미 국	0	0.00	22	0
1404906010	오배자(염색·유연용)	CN	중 국	2,610	2.61	14,103	14
1404906020	아몬드현(염색·유연용)	US	미 국	84,005,924	84,005.92	10,308,326	10,308
1404906090	기타 염색·유연용 식물성원료	US	미 국	15	0.02	766	1
1404906090	기타 염색·유연용 식물성원료	BD	방 글 라 데 시	9,970	9.97	1,491	1
1404906090	기타 염색·유연용 식물성원료	SG	싱 가 포 르	12	0.01	87	0
1404906090	기타 염색·유연용 식물성원료	AU	오스트레일리아	1	0.00	19	0
1404906090	기타 염색·유연용 식물성원료	IN	인 도	6,101	6.10	37,796	38
1404906090	기타 염색·유연용 식물성원료	JP	일 본	36	0.04	1,910	2
1404906090	기타 염색·유연용 식물성원료	CN	중 국	754	0.75	14,054	14
1404906090	기타 염색·유연용 식물성원료	CA	캐 나 다	1	0.00	54	0
1404906090	기타 염색·유연용 식물성원료	TH	태 국	6	0.01	23	0
1404906090	기타 염색·유연용 식물성원료	PE	페 루	97,200	97.20	196,632	197
1404909000	기타 식물성 생산품	NG	나 이 지 리 아	0	0.00	12	0
1404909000	기타 식물성 생산품	NL	네 텔 란 드	11,000	11.00	22,727	23
1404909000	기타 식물성 생산품	NP	네 팔	1,000	1.00	17,968	18
1404909000	기타 식물성 생산품	DE	독 일	3,225	3.22	22,341	22
1404909000	기타 식물성 생산품	LA	라 오 스	10	0.01	269	0
1404909000	기타 식물성 생산품	MG	마 다 가스 카 르	1	0.00	125	0
1404909000	기타 식물성 생산품	MY	말 레 이 시 아	32	0.03	156	0
1404909000	기타 식물성 생산품	MX	멕 시 코	1	0.00	36	0
1404909000	기타 식물성 생산품	US	미 국	128,649	128.65	211,262	211
1404909000	기타 식물성 생산품	MM	미 얀 마	2,095	2.10	11,919	12
1404909000	기타 식물성 생산품	BD	방 글 라 데 시	686	0.69	1,230	1
1404909000	기타 식물성 생산품	BJ	베 닝	233	0.23	428	0
1404909000	기타 식물성 생산품	VN	베 트 남	29,732,190	29,732.19	6,571,848	6,572
1404909000	기타 식물성 생산품	BR	브 라 질	137,807	137.81	197,164	197
1404909000	기타 식물성 생산품	LK	스 리 랑 카	19,717,523	19,717.52	10,621,241	10,621
1404909000	기타 식물성 생산품	SG	싱 가 포 르	57	0.06	5,390	5
1404909000	기타 식물성 생산품	AL	알 바 니 아	0	0.00	53	0
1404909000	기타 식물성 생산품	EE	에 스토니아	0	0.00	7	0
1404909000	기타 식물성 생산품	GB	영 국	25	0.02	370	0
1404909000	기타 식물성 생산품	AU	오스트레일리아	4	0.00	279	0
1404909000	기타 식물성 생산품	IT	이 탈 리 아	100	0.10	1,859	2
1404909000	기타 식물성 생산품	IN	인 도	76,680,854	76,680.85	27,667,426	27,667
1404909000	기타 식물성 생산품	ID	인 도 네 시 아	281,353,522	281,353.52	49,834,113	49,834
1404909000	기타 식물성 생산품	JP	일 본	37,315	37.32	272,716	273
1404909000	기타 식물성 생산품	CN	중 국	395,770	395.77	718,745	719

2. 수입

HSK코드	품목명	국가 기호	국가명	중량(kg)	물량 (톤,천㎡)	금액(불)	금액(천불)
1404909000	기타 식물성 생산품	CL	칠 레	53,916	53.92	447,407	447
1404909000	기타 식물성 생산품	CO	콜 롬 비 아	0	0.00	11	0
1404909000	기타 식물성 생산품	TH	태 국	2,116,383	2,116.38	719,310	719
1404909000	기타 식물성 생산품	PK	파 키 스 탄	2,489,344	2,489.34	499,324	499
1404909000	기타 식물성 생산품	PT	포 르 투 갈	14	0.01	231	0
1404909000	기타 식물성 생산품	PL	폴 란 드	180	0.18	182	0
1404909000	기타 식물성 생산품	FR	프 랑 스	181	0.18	5,248	5
1404909000	기타 식물성 생산품	FI	핀 란 드	3	0.00	212	0
1404909000	기타 식물성 생산품	PH	필 리 핀	27,288	27.29	18,538	19
1704901000	감초 추출물	NZ	뉴 질 란 드	1	0.00	30	0
1704901000	감초 추출물	DE	독 일	4	0.00	72	0
1704901000	감초 추출물	MY	말 레 이 시 아	3	0.00	26	0
1704901000	감초 추출물	MA	모 로 코	11	0.01	59	0
1704901000	감초 추출물	MN	몽 골	7	0.01	110	0
1704901000	감초 추출물	US	미 국	18	0.02	793	1
1704901000	감초 추출물	SG	싱 가 포 르	0	0.00	9	0
1704901000	감초 추출물	GB	영 국	1	0.00	28	0
1704901000	감초 추출물	AU	오스트레일리아	5	0.00	119	0
1704901000	감초 추출물	ID	인 도 네 시 아	57	0.06	792	1
1704901000	감초 추출물	JP	일 본	12	0.01	535	1
1704901000	감초 추출물	CN	중 국	6	0.01	39	0
1704901000	감초 추출물	CA	캐 나 다	5	0.00	208	0
1704901000	감초 추출물	TH	태 국	1	0.00	48	0
1704901000	감초 추출물	FR	프 랑 스	1	0.00	21	0
2003901000	표고버섯(조제저장처리)	US	미 국	5	0.00	215	0
2003901000	표고버섯(조제저장처리)	ES	스 페 인	0	0.00	69	0
2003901000	표고버섯(조제저장처리)	AU	오스트레일리아	6,227	6.23	194,660	195
2003901000	표고버섯(조제저장처리)	CN	중 국	10,480,654	10,480.65	8,533,198	8,533
2003901000	표고버섯(조제저장처리)	CA	캐 나 다	1	0.00	59	0
2003901000	표고버섯(조제저장처리)	TH	태 국	21,510	21.51	414,725	415
2003902000	송이버섯(조제저장처리)	US	미 국	2	0.00	136	0
2003902000	송이버섯(조제저장처리)	GB	영 국	0	0.00	31	0
2003902000	송이버섯(조제저장처리)	CN	중 국	23	0.02	74	0
2003903000	송로(조제저장처리)	GR	그 리 스	4	0.00	2,241	2
2003903000	송로(조제저장처리)	US	미 국	215	0.22	4,828	5
2003903000	송로(조제저장처리)	ES	스 페 인	70	0.07	9,617	10
2003903000	송로(조제저장처리)	IT	이 탈 리 아	1,648	1.65	206,665	207
2003903000	송로(조제저장처리)	CN	중 국	4	0.00	40	0
2003903000	송로(조제저장처리)	HR	크 로 아 티 아	1	0.00	492	0
2003903000	송로(조제저장처리)	FR	프 랑 스	5	0.00	247	0
2003903000	송로(조제저장처리)	HK	홍 콩	1	0.00	40	0

VIII. HSK 10단위 · 국가별 수출입 현황

HSK코드	품목명	국가 기호	국가명	중량(kg)	물량 (톤,천㎡)	금액(불)	금액(천불)
2005910000	죽 순(조제저장처리)	US	미 국	3	0.00	19	0
2005910000	죽 순(조제저장처리)	MM	미 양 마	0	0.00	3	0
2005910000	죽 순(조제저장처리)	VN	베 트 남	27,457	27.46	51,009	51
2005910000	죽 순(조제저장처리)	JP	일 본	24,509	24.51	128,303	128
2005910000	죽 순(조제저장처리)	CN	중 국	6,034,169	6,034.17	5,498,966	5,499
2005910000	죽 순(조제저장처리)	TH	태 국	803,772	803.77	1,794,594	1,795
2006001000	마롱글라세(설탕저장처리)	DE	독 일	0	0.00	1	0
2006001000	마롱글라세(설탕저장처리)	JP	일 본	5	0.00	145	0
2006001000	마롱글라세(설탕저장처리)	TR	터 키	1	0.00	28	0
2006009020	죽 순(설탕저장처리)	MM	미 양 마	0	0.00	2	0
2006009020	죽 순(설탕저장처리)	VN	베 트 남	100	0.10	732	1
2006009020	죽 순(설탕저장처리)	IT	이 탈 리 아	10	0.01	91	0
2006009020	죽 순(설탕저장처리)	JP	일 본	4	0.00	56	0
2006009020	죽 순(설탕저장처리)	CN	중 국	108	0.11	625	1
2006009020	죽 순(설탕저장처리)	TH	태 국	13	0.01	53	0
2008191000	밤(조제저장처리)	US	미 국	177	0.18	2,172	2
2008191000	밤(조제저장처리)	MM	미 양 마	5	0.00	7	0
2008191000	밤(조제저장처리)	VN	베 트 남	23	0.02	186	0
2008191000	밤(조제저장처리)	ES	스 페 인	3,006	3.01	24,238	24
2008191000	밤(조제저장처리)	SG	싱 가 포 르	0	0.00	17	0
2008191000	밤(조제저장처리)	AE	아 랍 에 미 리 트	2	0.00	22	0
2008191000	밤(조제저장처리)	AU	오 스트레 일 리 아	21	0.02	214	0
2008191000	밤(조제저장처리)	IL	이 스 라 엘	0	0.00	6	0
2008191000	밤(조제저장처리)	IT	이 탈 리 아	3,122	3.12	97,689	98
2008191000	밤(조제저장처리)	JP	일 본	14,693	14.69	80,301	80
2008191000	밤(조제저장처리)	CN	중 국	2,972,473	2,972.47	17,556,177	17,556
2008191000	밤(조제저장처리)	TH	태 국	1	0.00	3	0
2008191000	밤(조제저장처리)	FR	프 랑 스	169,674	169.67	1,126,635	1,127
2008191000	밤(조제저장처리)	PH	필 리 핀	2	0.00	1	0
2008191000	밤(조제저장처리)	HK	홍 콩	2	0.00	14	0
2008994000	염장초피	DE	독 일	1	0.00	32	0
2008994000	염장초피	US	미 국	5	0.00	106	0
2008994000	염장초피	JP	일 본	1	0.00	16	0
2106909060	도토리분	US	미 국	7	0.01	145	0
2106909060	도토리분	ES	스 페 인	4	0.00	37	0
2106909060	도토리분	CN	중 국	32,016	32.02	121,562	122
2106909060	도토리분	CA	캐 나 다	5	0.00	58	0
2208702000	오가피주	TW	대 만	360	0.36	2,731	3
2208702000	오가피주	US	미 국	12	0.01	97	0
2308001000	도토리(사료용, 식물성 웨이스트 등)	ZA	남아프리카공화국	305,325	305.32	274,993	275
2308001000	도토리(사료용, 식물성 웨이스트 등)	UZ	우즈 베 키 스 탄	30,440	30.44	30,440	30

2. 수 입

HSK코드	품목명	국가 기호	국가명	중량(kg)	물량 (톤,천㎡)	금액(불)	금액(천불)
2308001000	도토리(사료용, 식물성 웨이스트 등)	CN	중 국	8,272,030	8,272.03	12,276,728	12,277
2308001000	도토리(사료용, 식물성 웨이스트 등)	KZ	카 자 호 스 탄	9,800	9.80	10,780	11
2308002000	마로니에열매(사료용, 식물성 웨이스트 등)	US	미 국	2	0.00	121	0
2514001000	슬레이트(조상 또는 거칠게 다듬은 것)	RU	러 시 아	20,100	20.10	8,500	9
2514001000	슬레이트(조상 또는 거칠게 다듬은 것)	CN	중 국	386,030	386.03	48,434	48
2514009000	슬레이트(기타)	RU	러 시 아	1	0.00	88	0
2514009000	슬레이트(기타)	US	미 국	0	0.00	134	0
2514009000	슬레이트(기타)	IN	인 도	1	0.00	0	0
2514009000	슬레이트(기타)	CN	중 국	1,296,828	1,296.83	282,939	283
2514009000	슬레이트(기타)	PT	포 르 투 갈	23,300	23.30	9,348	9
2514009000	슬레이트(기타)	FR	프 랑 스	39	0.04	91	0
2515111000	대리석	DE	독 일	1	0.00	10	0
2515111000	대리석	US	미 국	14	0.01	76	0
2515111000	대리석	IT	이 탈 리 아	82	0.08	595	1
2515111000	대리석	CN	중 국	82	0.08	417	0
2515111000	대리석	TR	터 키	2	0.00	24	0
2515112000	트래버틴(travertine)	CN	중 국	9	0.01	32	0
2515121000	대리석	GR	그 리 스	962,615	962.62	1,122,501	1,123
2515121000	대리석	LB	레 바논	14	0.01	76	0
2515121000	대리석	MY	말 레 이 시 아	34	0.03	154	0
2515121000	대리석	US	미 국	356,670	356.67	236,656	237
2515121000	대리석	SG	싱 가 포 르	1	0.00	29	0
2515121000	대리석	OM	오 만	336,062	336.06	200,336	200
2515121000	대리석	IR	이 란	124,040	124.04	25,565	26
2515121000	대리석	IT	이 탈 리 아	899,660	899.66	338,819	339
2515121000	대리석	IN	인 도	8	0.01	34	0
2515121000	대리석	CN	중 국	46,384	46.38	40,670	41
2515121000	대리석	TN	튀 니 지	21,020	21.02	6,117	6
2515121000	대리석	PK	파 키 스 탄	10,674	10.67	5,000	5
2515121000	대리석	FR	프 랑 스	314,937	314.94	112,331	112
2515122000	트래버틴(travertine)	GB	영 국	10	0.01	222	0
2515122000	트래버틴(travertine)	CN	중 국	140	0.14	319	0
2515200000	에코신(ecaussine)과 그 밖의 석비(石礮)용·건축용 석회질의 압석과 설화 석고(alabaster)	JP	일 본	0	0.00	43	0
2516110000	화강암(조상의 것 또는 거칠게 다듬은 것)	MN	몽 골	0	0.00	89	0
2516110000	화강암(조상의 것 또는 거칠게 다듬은 것)	BE	벨 기 예	3,775	3.78	1,033	1
2516110000	화강암(조상의 것 또는 거칠게 다듬은 것)	AU	오스트레일리아	11	0.01	44	0
2516110000	화강암(조상의 것 또는 거칠게 다듬은 것)	IN	인 도	211,764	211.76	40,748	41
2516110000	화강암(조상의 것 또는 거칠게 다듬은 것)	ID	인 도 네 시 아	258,550	258.55	51,240	51
2516110000	화강암(조상의 것 또는 거칠게 다듬은 것)	CN	중 국	2,960,141	2,960.14	412,664	413
2516110000	화강암(조상의 것 또는 거칠게 다듬은 것)	CA	캐 나 다	0	0.00	4	0

Ⅷ. HSK 10단위 · 국가별 수출입 현황

HSK코드	품목명	국가 기호	국가명	중량(kg)	물량 (톤,천㎡)	금액(불)	금액(천불)
2516110000	화강암(조상의 것 또는 거칠게 다듬은 것)	KG	키 르 기 스 스 탄	182,000	182.00	18,294	18
2516110000	화강암(조상의 것 또는 거칠게 다듬은 것)	FI	핀 란 드	4,923	4.92	3,021	3
2516120000	화강암(직·정사각형 블록상 또는 슬랩상)	US	미 국	52,352	52.35	42,190	42
2516120000	화강암(직·정사각형 블록상 또는 슬랩상)	VN	베 트 남	24,504	24.50	4,592	5
2516120000	화강암(직·정사각형 블록상 또는 슬랩상)	BR	브 라 질	8	0.01	51	0
2516120000	화강암(직·정사각형 블록상 또는 슬랩상)	ES	스 페 인	15	0.02	82	0
2516120000	화강암(직·정사각형 블록상 또는 슬랩상)	IN	인 도	408,566	408.57	67,444	67
2516120000	화강암(직·정사각형 블록상 또는 슬랩상)	ID	인 도네시아	1,500	1.50	369	0
2516120000	화강암(직·정사각형 블록상 또는 슬랩상)	CN	중 국	1,017,040	1,017.04	194,228	194
2516120000	화강암(직·정사각형 블록상 또는 슬랩상)	CA	캐 나 다	157,150	157.15	88,249	88
2516201000	사암(조상의 것 또는 거칠게다듬은 것)	US	미 국	11	0.01	1,560	2
2516201000	사암(조상의 것 또는 거칠게다듬은 것)	IN	인 도	55,300	55.30	16,423	16
2516201000	사암(조상의 것 또는 거칠게다듬은 것)	CN	중 국	76,580	76.58	22,564	23
2516209000	사암(직·정사각형 블록상 또는 슬랩상)	US	미 국	47	0.05	6,209	6
2516209000	사암(직·정사각형 블록상 또는 슬랩상)	IN	인 도	1,190,685	1,190.68	239,899	240
2516209000	사암(직·정사각형 블록상 또는 슬랩상)	CN	중 국	6	0.01	195	0
2516209000	사암(직·정사각형 블록상 또는 슬랩상)	CZ	체코공화국	0	0.00	9	0
2516901000	기타 석비용 또는 건축용의 암석 (조상의 것 또는 거칠게 다듬은 것)	VN	베 트 남	50,000	50.00	5,584	6
2516901000	기타 석비용 또는 건축용의 암석 (조상의 것 또는 거칠게 다듬은 것)	ID	인도네시아	35,000	35.00	10,000	10
2516901000	기타 석비용 또는 건축용의 암석 (조상의 것 또는 거칠게 다듬은 것)	CN	중 국	11,104,138	11,104.14	1,781,613	1,782
2516901000	기타 석비용 또는 건축용의 암석 (조상의 것 또는 거칠게 다듬은 것)	TR	터 키	24,250	24.25	8,658	9
2516909000	기타 석비용 또는 건축용의 암석(기타)	MA	모 로 코	2	0.00	32	0
2516909000	기타 석비용 또는 건축용의 암석(기타)	GB	영 국	0	0.00	11	0
2516909000	기타 석비용 또는 건축용의 암석(기타)	CN	중 국	3,799,700	3,799.70	428,693	429
2517491000	현무암(입상·파편상·분상)	DE	독 일	1,548	1.55	1,714	2
2517491000	현무암(입상·파편상·분상)	US	미 국	47,060	47.06	31,098	31
2517491000	현무암(입상·파편상·분상)	VN	베 트 남	448,000	448.00	54,787	55
2517491000	현무암(입상·파편상·분상)	IT	이탈리아	150,526	150.53	46,570	47
2517491000	현무암(입상·파편상·분상)	ID	인도네시아	116,400	116.40	21,822	22
2517491000	현무암(입상·파편상·분상)	CN	중 국	5,537,556	5,537.56	844,231	844
2517491000	현무암(입상·파편상·분상)	TR	터 키	3	0.00	49	0
2517492000	화강암(입상·파편상·분상)	DE	독 일	101	0.10	140	0
2517492000	화강암(입상·파편상·분상)	US	미 국	51	0.05	2,167	2
2517492000	화강암(입상·파편상·분상)	VN	베 트 남	896,012	896.01	107,916	108
2517492000	화강암(입상·파편상·분상)	AU	오스트레일리아	0	0.00	144	0
2517492000	화강암(입상·파편상·분상)	ID	인도네시아	82,800	82.80	16,151	16
2517492000	화강암(입상·파편상·분상)	CN	중 국	1,174,800	1,174.80	192,521	193

2. 수입

HSK코드	품목명	국가 기호	국가명	중량(kg)	물량 (톤,천㎡)	금액(불)	금액(천불)
2517492000	화강암(입상·파편상·분상)	PH	필 리 핀	186,000	186.00	25,282	25
2517499000	기타(입상·파편상·분상)	DE	독 일	76,838	76.84	32,495	32
2517499000	기타(입상·파편상·분상)	US	미 국	408	0.41	1,831	2
2517499000	기타(입상·파편상·분상)	VN	베 트 남	5	0.00	25	0
2517499000	기타(입상·파편상·분상)	GB	영 국	1	0.00	23	0
2517499000	기타(입상·파편상·분상)	JO	요 르 단	30	0.03	117	0
2517499000	기타(입상·파편상·분상)	JP	일 본	192	0.19	1,430	1
2517499000	기타(입상·파편상·분상)	CN	중 국	1,971,717	1,971.72	269,923	270
2517499000	기타(입상·파편상·분상)	TZ	탄 자 니 아	129	0.13	851	1
2517499000	기타(입상·파편상·분상)	PH	필 리 핀	11,548	11.55	7,496	7
3806101000	로 진	GR	그 리 스	2	0.00	250	0
3806101000	로 진	DK	덴 마 크	550	0.55	43,001	43
3806101000	로 진	DE	독 일	40	0.04	5,278	5
3806101000	로 진	MY	말 레 이 시 아	7,107	7.11	26,116	26
3806101000	로 진	US	미 국	1,388,265	1,388.26	3,366,702	3,367
3806101000	로 진	VN	베 트 남	3,731,179	3,731.18	6,807,569	6,808
3806101000	로 진	BR	브 라 질	71,010	71.01	157,121	157
3806101000	로 진	SE	스 웨 덴	5	0.00	30	0
3806101000	로 진	ES	스 페 인	2	0.00	248	0
3806101000	로 진	AR	아 르헨티나	4	0.00	1,547	2
3806101000	로 진	GB	영 국	2	0.00	383	0
3806101000	로 진	AU	오스트레일리아	2	0.00	1,539	2
3806101000	로 진	AT	오스트리아	12	0.01	2,965	3
3806101000	로 진	IT	이탈리아	1	0.00	599	1
3806101000	로 진	IN	인도	0	0.00	14	0
3806101000	로 진	ID	인도네시아	2,510,701	2,510.70	3,830,059	3,830
3806101000	로 진	JP	일 본	22,457	22.46	308,468	308
3806101000	로 진	CN	중 국	4,532,835	4,532.84	11,036,488	11,036
3806101000	로 진	PT	포르투갈	124,006	124.01	410,046	410
3806101000	로 진	FR	프랑스	795	0.80	88,476	88
3807009010	목초액	SG	싱가포르	4	0.00	23	0
3807009010	목초액	JP	일 본	7,040	7.04	21,592	22
3807009010	목초액	CN	중 국	15,608	15.61	13,723	14
3807009010	목초액	TH	태 국	4	0.00	244	0
4401110000	침엽수류	MY	말 레 이 시 아	3	0.00	47	0
4401110000	침엽수류	US	미 국	49	0.05	238	0
4401120000	활엽수류	LV	라트비아	41,770	41.77	14,814	15
4401120000	활엽수류	US	미 국	3,612	3.61	10,267	10
4401120000	활엽수류	VN	베 트 남	19,690	19.69	5,197	5
4401120000	활엽수류	SG	싱가포르	4	0.00	38	0
4401120000	활엽수류	UG	우간다	2	0.00	45	0
4401120000	활엽수류	UA	우크라이나	47,556	47.56	52,166	52

Ⅷ. HSK 10단위 · 국가별 수출입 현황

HSK코드	품목명	국가 기호	국가명	중량(kg)	물량 (톤,천㎡)	금액(불)	금액(천불)
4401120000	활엽수류	CN	중 국	1,454	1.45	5,843	6
4401210000	칩상 또는 삭편상(칩엽수)	DE	독 일	168,282	168.28	156,285	156
4401210000	칩상 또는 삭편상(칩엽수)	US	미 국	518,009	518.01	91,393	91
4401210000	칩상 또는 삭편상(칩엽수)	VN	베 트 남	20,922	20.92	5,058	5
4401210000	칩상 또는 삭편상(칩엽수)	EE	에 스토니아	459,775	459.78	458,004	458
4401210000	칩상 또는 삭편상(칩엽수)	AU	오스트레일리아	625,000	625.00	61,310	61
4401210000	칩상 또는 삭편상(칩엽수)	ID	인도네시아	8	0.01	80	0
4401210000	칩상 또는 삭편상(칩엽수)	JP	일 본	4,490	4.49	5,345	5
4401210000	칩상 또는 삭편상(칩엽수)	PE	페 루	60	0.06	1,770	2
4401221000	펄프 제조용의 것	TW	대 만	50	0.05	5	0
4401221000	펄프 제조용의 것	VN	베 트 남	1,011,693,282	1,011,693.28	106,068,152	106,068
4401221000	펄프 제조용의 것	ID	인도네시아	142	0.14	45	0
4401229000	칩상 또는 삭편상(활엽수)	NL	네델란드	21,180	21.18	16,888	17
4401229000	칩상 또는 삭편상(활엽수)	DE	독 일	291,064	291.06	163,003	163
4401229000	칩상 또는 삭편상(활엽수)	LV	라트비아	339,956	339.96	296,522	297
4401229000	칩상 또는 삭편상(활엽수)	MY	말레이시아	12	0.01	35	0
4401229000	칩상 또는 삭편상(활엽수)	US	미 국	161,289	161.29	222,212	222
4401229000	칩상 또는 삭편상(활엽수)	VN	베 트 남	2,900,048	2,900.05	381,547	382
4401229000	칩상 또는 삭편상(활엽수)	ES	스페인	11,218	11.22	13,113	13
4401229000	칩상 또는 삭편상(활엽수)	EE	에스토니아	145,340	145.34	124,989	125
4401229000	칩상 또는 삭편상(활엽수)	ID	인도네시아	19,076,311	19,076.31	2,618,580	2,619
4401229000	칩상 또는 삭편상(활엽수)	JP	일 본	546	0.55	5,628	6
4401229000	칩상 또는 삭편상(활엽수)	CN	중 국	5,621	5.62	16,555	17
4401229000	칩상 또는 삭편상(활엽수)	TH	태 국	1	0.00	48	0
4401229000	칩상 또는 삭편상(활엽수)	PT	포르투갈	3,380	3.38	34,802	35
4401229000	칩상 또는 삭편상(활엽수)	FR	프랑스	91	0.09	1,621	2
4401229000	칩상 또는 삭편상(활엽수)	HK	홍콩	80	0.08	337	0
4401310000	목재펠릿(땃나무)	NL	네델란드	26,868	26.87	10,052	10
4401310000	목재펠릿(땃나무)	NZ	뉴질랜드	12,075,400	12,075.40	3,047,422	3,047
4401310000	목재펠릿(땃나무)	TW	대 만	10	0.01	39	0
4401310000	목재펠릿(땃나무)	DE	독 일	57,836	57.84	55,192	55
4401310000	목재펠릿(땃나무)	RU	러시아	452,631,078	452,631.08	82,812,669	82,813
4401310000	목재펠릿(땃나무)	MY	말레이시아	399,156,938	399,156.94	68,602,513	68,603
4401310000	목재펠릿(땃나무)	US	미 국	36,811	36.81	26,662	27
4401310000	목재펠릿(땃나무)	MM	미얀마	17	0.02	172	0
4401310000	목재펠릿(땃나무)	VN	베 트 남	2,200,792,154	2,200,792.15	406,154,571	406,155
4401310000	목재펠릿(땃나무)	BR	브라질	1,685,220	1,685.22	408,185	408
4401310000	목재펠릿(땃나무)	SG	싱가포르	39	0.04	188	0
4401310000	목재펠릿(땃나무)	AU	오스트레일리아	22	0.02	92	0
4401310000	목재펠릿(땃나무)	AT	오스트리아	43	0.04	173	0
4401310000	목재펠릿(땃나무)	UY	우루과이	8	0.01	49	0

2. 수입

HSK코드	품목명	국가 기호	국가명	중량(kg)	물량 (톤,천㎡)	금액(불)	금액(천불)
4401310000	목재펠릿(땀나무)	UA	우 크 라 이 나	40,620	40.62	20,968	21
4401310000	목재펠릿(땀나무)	ID	인 도 네 시 아	415,884,878	415,884.88	70,606,908	70,607
4401310000	목재펠릿(땀나무)	JP	일 본	2,321,811	2,321.81	249,670	250
4401310000	목재펠릿(땀나무)	CN	중 국	133	0.13	581	1
4401310000	목재펠릿(땀나무)	KH	캄 보 디 아	1	0.00	16	0
4401310000	목재펠릿(땀나무)	CA	캐 나 다	346,348,478	346,348.48	69,565,405	69,565
4401310000	목재펠릿(땀나무)	TH	태 국	85,905,060	85,905.06	14,918,771	14,919
4401310000	목재펠릿(땀나무)	PL	폴 란 드	19,984	19.98	11,753	12
4401310000	목재펠릿(땀나무)	PH	필 리 핀	213,502	213.50	68,536	69
4401320000	목재 브리켓(briquette)	RU	러 시 아	220,304	220.30	59,788	60
4401320000	목재 브리켓(briquette)	MY	말 레 이 시 아	326,400	326.40	97,354	97
4401320000	목재 브리켓(briquette)	VN	베 트 남	395,154	395.15	79,031	79
4401320000	목재 브리켓(briquette)	UZ	우즈베키스탄	10	0.01	257	0
4401390000	기타(땀나무)	NL	네 델 란 드	203,450	203.45	147,745	148
4401390000	기타(땀나무)	DE	독 일	112,111	112.11	69,591	70
4401390000	기타(땀나무)	LV	라 트 비 아	71,250	71.25	73,096	73
4401390000	기타(땀나무)	RU	러 시 아	197,060	197.06	30,421	30
4401390000	기타(땀나무)	MY	말 레 이 시 아	75,238	75.24	12,294	12
4401390000	기타(땀나무)	US	미 국	83,595	83.60	86,704	87
4401390000	기타(땀나무)	VN	베 트 남	181,273,927	181,273.93	38,963,575	38,964
4401390000	기타(땀나무)	LK	스 리 랑 카	17,640	17.64	3,336	3
4401390000	기타(땀나무)	SG	싱 가 포 르	1	0.00	10	0
4401390000	기타(땀나무)	AM	아 르 메 니 아	20	0.02	2	0
4401390000	기타(땀나무)	GB	영 국	50,920	50.92	23,243	23
4401390000	기타(땀나무)	IT	이 탈 리 아	45,228	45.23	399,670	400
4401390000	기타(땀나무)	IN	인 도	1	0.00	15	0
4401390000	기타(땀나무)	ID	인 도 네 시 아	10,065,313	10,065.31	1,770,070	1,770
4401390000	기타(땀나무)	JP	일 본	351	0.35	7,409	7
4401390000	기타(땀나무)	CN	중 국	110,931	110.93	99,341	99
4401390000	기타(땀나무)	KH	캄 보 디 아	1	0.00	16	0
4401390000	기타(땀나무)	CA	캐 나 다	333	0.33	3,094	3
4401390000	기타(땀나무)	TH	태 국	172,300	172.30	40,877	41
4401390000	기타(땀나무)	PL	폴 란 드	7,544	7.54	27,991	28
4401410000	톱밥	DE	독 일	251,524	251.52	209,418	209
4401410000	톱밥	MY	말 레 이 시 아	454,564	454.56	69,300	69
4401410000	톱밥	US	미 국	350	0.35	1,118	1
4401410000	톱밥	VN	베 트 남	3,656,849	3,656.85	711,893	712
4401410000	톱밥	SG	싱 가 포 르	3	0.00	26	0
4401410000	톱밥	ID	인 도 네 시 아	207,590	207.59	34,509	35
4401410000	톱밥	JP	일 본	13,628	13.63	15,720	16
4401410000	톱밥	CN	중 국	6,316	6.32	5,196	5

Ⅷ. HSK 10단위 · 국가별 수출입 현황

HSK코드	품목명	국가 기호	국가명	중량(kg)	물량 (톤,천㎡)	금액(불)	금액(천불)
4401410000	톱밥	TH	태 국	20	0.02	49	0
4401490000	기타	NL	네 텔 란 드	16,575	16.58	8,193	8
4401490000	기타	DE	독 일	64,572	64.57	76,965	77
4401490000	기타	LT	리 투 아 니 아	15,930	15.93	7,158	7
4401490000	기타	MY	말 레 이 시 아	299,532	299.53	44,154	44
4401490000	기타	US	미 국	175,676	175.68	200,174	200
4401490000	기타	VN	베 트 남	3,119,154	3,119.15	644,339	644
4401490000	기타	SG	싱 가 포 르	0	0.00	10	0
4401490000	기타	CN	중 국	21,389	21.39	29,074	29
4401490000	기타	PT	포 르 투 갈	200	0.20	3,950	4
4402101000	성형목탄(대나무제)	LA	라 오 스	46,058	46.06	66,487	66
4402101000	성형목탄(대나무제)	VN	베 트 남	111,860	111.86	92,880	93
4402101000	성형목탄(대나무제)	SG	싱 가 포 르	24	0.02	119	0
4402101000	성형목탄(대나무제)	CN	중 국	5,742,937	5,742.94	4,523,127	4,523
4402101000	성형목탄(대나무제)	PH	필 리 핀	6	0.01	84	0
4402109000	기타(대나무제)	VN	베 트 남	1	0.00	33	0
4402109000	기타(대나무제)	ID	인 도 네 시 아	392,283	392.28	221,410	221
4402109000	기타(대나무제)	JP	일 본	13	0.01	49	0
4402109000	기타(대나무제)	CN	중 국	468,020	468.02	355,281	355
4402201000	성형 목탄(셀이나 너트로 만든것)	VN	베 트 남	66,000	66.00	40,260	40
4402201000	성형 목탄(셀이나 너트로 만든것)	ID	인 도 네 시 아	5,100	5.10	5,794	6
4402201000	성형 목탄(셀이나 너트로 만든것)	TH	태 국	9	0.01	45	0
4402209000	기타(셀이나 너트로 만든것)	MY	말 레 이 시 아	108,880	108.88	29,568	30
4402209000	기타(셀이나 너트로 만든것)	BR	브 라 질	23	0.02	104	0
4402209000	기타(셀이나 너트로 만든것)	LK	스 리 랑 카	1,104,470	1,104.47	669,699	670
4402209000	기타(셀이나 너트로 만든것)	IN	인 도	2	0.00	66	0
4402209000	기타(셀이나 너트로 만든것)	ID	인 도 네 시 아	2,732,599	2,732.60	1,036,842	1,037
4402209000	기타(셀이나 너트로 만든것)	TZ	탄 자 니 아	8	0.01	100	0
4402209000	기타(셀이나 너트로 만든것)	PH	필 리 핀	865,000	865.00	597,926	598
4402901010	구이용(성형목탄)	NG	나 이 지 리 아	5,123,286	5,123.29	7,088,594	7,089
4402901010	구이용(성형목탄)	LA	라 오 스	1,570,809	1,570.81	2,066,323	2,066
4402901010	구이용(성형목탄)	MY	말 레 이 시 아	755,653	755.65	532,443	532
4402901010	구이용(성형목탄)	MX	멕 시 코	63	0.06	886	1
4402901010	구이용(성형목탄)	US	미 국	31	0.03	456	0
4402901010	구이용(성형목탄)	VN	베 트 남	2,261,366	2,261.37	2,877,012	2,877
4402901010	구이용(성형목탄)	LK	스 리 랑 카	117,129	117.13	55,558	56
4402901010	구이용(성형목탄)	IT	이 탈 리 아	0	0.00	78	0
4402901010	구이용(성형목탄)	IN	인도	136,758	136.76	171,679	172
4402901010	구이용(성형목탄)	ID	인도네시아	16,472,929	16,472.93	13,343,534	13,344
4402901010	구이용(성형목탄)	JP	일본	501	0.50	1,590	2
4402901010	구이용(성형목탄)	CN	중국	364,288	364.29	306,251	306

2. 수 입

HSK코드	품목명	국가 기호	국가명	중량(kg)	물량 (톤,천㎡)	금액(불)	금액(천불)
4402901010	구이용(성형목탄)	KH	캄 보 디 아	21,130	21.13	25,888	26
4402901010	구이용(성형목탄)	TH	태 국	312,021	312.02	227,539	228
4402901010	구이용(성형목탄)	PY	파 라 과 이	39,431	39.43	31,198	31
4402901010	구이용(성형목탄)	PL	폴 란 드	312,800	312.80	436,685	437
4402901090	기타(성형목탄)	NA	나 미 비 아	175,600	175.60	148,776	149
4402901090	기타(성형목탄)	NP	네 팔	1	0.00	14	0
4402901090	기타(성형목탄)	LA	라 오 스	1,029,903	1,029.90	1,382,015	1,382
4402901090	기타(성형목탄)	MY	말 레 이 시 아	640,503	640.50	455,238	455
4402901090	기타(성형목탄)	MX	멕 시 코	499	0.50	2,091	2
4402901090	기타(성형목탄)	US	미 국	22	0.02	114	0
4402901090	기타(성형목탄)	VN	베 트 남	2,194,886	2,194.89	2,306,632	2,307
4402901090	기타(성형목탄)	LK	스 리 랑 카	69,888	69.89	83,865	84
4402901090	기타(성형목탄)	SE	스 웨 덴	1	0.00	36	0
4402901090	기타(성형목탄)	SG	싱 가 포 르	7	0.01	28	0
4402901090	기타(성형목탄)	SV	엘 살 바 도 르	1,625	1.62	6,804	7
4402901090	기타(성형목탄)	GB	영 국	1	0.00	29	0
4402901090	기타(성형목탄)	IT	이 탈 리 아	351	0.35	4,480	4
4402901090	기타(성형목탄)	IN	인 도	29,700	29.70	33,164	33
4402901090	기타(성형목탄)	ID	인 도 네 시 아	3,750,698	3,750.70	2,790,939	2,791
4402901090	기타(성형목탄)	JP	일 본	3	0.00	14	0
4402901090	기타(성형목탄)	CN	중 국	174,736	174.74	149,913	150
4402901090	기타(성형목탄)	TH	태 국	668,785	668.78	446,116	446
4402901090	기타(성형목탄)	PY	파 라 과 이	32,560	32.56	34,697	35
4402901090	기타(성형목탄)	PL	폴 란 드	46,920	46.92	57,888	58
4402901090	기타(성형목탄)	PH	필 리 핀	159,000	159.00	81,467	81
4402909010	백탄	LA	라 오 스	14,436,955	14,436.96	19,342,922	19,343
4402909010	백탄	VN	베 트 남	13,712,574	13,712.57	17,658,264	17,658
4402909010	백탄	ID	인 도 네 시 아	311,471	311.47	220,777	221
4402909010	백탄	TH	태 국	169,281	169.28	100,215	100
4402909090	기타	NL	네 델 란 드	9	0.01	88	0
4402909090	기타	LA	라 오 스	8,332,192	8,332.19	11,561,544	11,562
4402909090	기타	MY	말 레 이 시 아	161,020	161.02	120,295	120
4402909090	기타	MX	멕 시 코	6	0.01	37	0
4402909090	기타	US	미 국	68	0.07	2,682	3
4402909090	기타	VN	베 트 남	9,085,584	9,085.58	11,536,164	11,536
4402909090	기타	LK	스 리 랑 카	38,950	38.95	24,127	24
4402909090	기타	ES	스 페 인	10	0.01	11	0
4402909090	기타	SL	시 에 라 리 온	71,381	71.38	71,411	71
4402909090	기타	AE	아랍에미리트	2	0.00	10	0
4402909090	기타	GB	영 국	261	0.26	2,725	3
4402909090	기타	AU	오스트레일리아	21	0.02	63	0

Ⅷ. HSK 10단위 · 국가별 수출입 현황

HSK코드	품목명	국가 기호	국가명	중량(kg)	물량 (톤,천㎡)	금액(불)	금액(천불)
4402909090	기타	AT	오 스 트 리 아	5	0.00	29	0
4402909090	기타	IN	인 도	23	0.02	177	0
4402909090	기타	ID	인 도 네 시 아	24,929,507	24,929.51	12,123,088	12,123
4402909090	기타	JP	일 본	3	0.00	272	0
4402909090	기타	CN	중 국	461,509	461.51	366,352	366
4402909090	기타	KH	캄 보 디 아	44,820	44.82	16,177	16
4402909090	기타	TH	태 국	3,102,470	3,102.47	1,882,047	1,882
4402909090	기타	PY	파 라 과 이	139,496	139.50	97,722	98
4402909090	기타	PL	폴 란 드	8	0.01	10	0
4402909090	기타	FR	프 랑 스	8	0.01	365	0
4402909090	기타	FI	핀 란 드	12	0.01	408	0
4402909090	기타	PH	필 리 핀	3,306,285	3,306.28	2,383,262	2,383
4403211000	적송	DE	독 일	576,183	0.67	113,077	113
4403212000	라디에타소나무	NZ	뉴 질 랜 드	1,331,000,690	1,556.73	221,305,011	221,305
4403212000	라디에타소나무	AU	오스트레일리아	146,333,995	171.15	20,183,665	20,184
4403219000	기타	DE	독 일	2,190,819	2.56	449,858	450
4403219000	기타	AU	오스트레일리아	3,322,900	3.89	431,830	432
4403219000	기타	JP	일 본	4,214,372	4.93	1,310,560	1,311
4403221000	적송	DE	독 일	168,000	0.20	35,157	35
4403222000	라디에타소나무	NZ	뉴 질 랜 드	245,722,131	287.39	42,189,966	42,190
4403222000	라디에타소나무	LV	라 트 비 아	34,000	0.04	32,976	33
4403222000	라디에타소나무	AU	오스트레일리아	271,730	0.32	40,898	41
4403229000	기타	DE	독 일	3,114,259	3.64	625,873	626
4403229000	기타	AU	오스트레일리아	19,220,097	22.48	2,992,300	2,992
4403231000	전나무(아비에스 종)	DE	독 일	331,620	0.39	55,037	55
4403231000	전나무(아비에스 종)	US	미 국	1,243,259	1.45	575,034	575
4403231000	전나무(아비에스 종)	JP	일 본	1,305,183	1.53	214,427	214
4403232000	가문비나무(피세아 종)	DE	독 일	63,592,149	74.38	16,621,128	16,621
4403232000	가문비나무(피세아 종)	US	미 국	4,499,939	5.26	1,253,512	1,254
4403232000	가문비나무(피세아 종)	EE	에 스토니아	1,864,200	2.18	322,136	322
4403232000	가문비나무(피세아 종)	IT	이 탈 리 아	1	0.00	322	0
4403232000	가문비나무(피세아 종)	CA	캐 나 다	7,766,719	9.08	3,116,253	3,116
4403232000	가문비나무(피세아 종)	PL	폴 란 드	500,150	0.58	147,897	148
4403241000	전나무(아비에스 종)	CA	캐 나 다	199,640	0.23	60,723	61
4403242000	가문비나무(피세아 종)	DE	독 일	37,727,482	44.13	10,031,122	10,031
4403242000	가문비나무(피세아 종)	US	미 국	829,886	0.97	274,179	274
4403242000	가문비나무(피세아 종)	ES	스 페 인	7	0.00	21	0
4403242000	가문비나무(피세아 종)	EE	에 스토니아	171,150	0.20	26,933	27
4403242000	가문비나무(피세아 종)	CN	중 국	9	0.00	285	0
4403242000	가문비나무(피세아 종)	CA	캐 나 다	2,340,679	2.74	2,680,195	2,680
4403242000	가문비나무(피세아 종)	FR	프 랑 스	1,095,820	1.28	302,728	303

2. 수입

HSK코드	품목명	국가 기호	국가명	중량(kg)	물량 (톤,천㎡)	금액(불)	금액(천불)
4403251000	삼나무	US	미 국	164,225	0.19	82,865	83
4403251000	삼나무	JP	일 본	63,494,137	74.26	11,088,144	11,088
4403251000	삼나무	CA	캐 나 다	147,410	0.17	277,117	277
4403252010	더글러스퍼(Douglas fir)	NZ	뉴 질 랜 드	929,432	1.09	172,903	173
4403252010	더글러스퍼(Douglas fir)	US	미 국	17,899,115	20.93	7,368,145	7,368
4403252010	더글러스퍼(Douglas fir)	CA	캐 나 다	8,140,603	9.52	3,573,112	3,573
4403252020	헴록(hemlock)	US	미 국	67,368,597	78.79	22,300,782	22,301
4403252020	헴록(hemlock)	CA	캐 나 다	27,271,154	31.90	9,952,587	9,953
4403252090	기타	US	미 국	5,628,178	6.58	1,621,889	1,622
4403252090	기타	CA	캐 나 다	623,837	0.73	195,661	196
4403254000	전나무(아비에스 종 제외)	US	미 국	289,413	0.34	83,078	83
4403254000	전나무(아비에스 종 제외)	JP	일 본	941,055	1.10	162,137	162
4403255000	편백나무	VN	베 트 남	24,490	0.03	37,616	38
4403255000	편백나무	JP	일 본	13,043,791	15.26	3,747,170	3,747
4403259000	기타	NZ	뉴 질 랜 드	4,612,762	5.40	794,376	794
4403259000	기타	US	미 국	7,484,355	8.75	2,007,062	2,007
4403259000	기타	JP	일 본	2,801,959	3.28	744,163	744
4403259000	기타	CA	캐 나 다	2,404,904	2.81	716,773	717
4403261000	삼나무	US	미 국	181,478	0.21	107,717	108
4403261000	삼나무	JP	일 본	5,045,585	5.90	838,381	838
4403261000	삼나무	CA	캐 나 다	544,510	0.64	1,298,020	1,298
4403262010	더글러스퍼(Douglas fir)	NZ	뉴 질 랜 드	803,635	0.94	135,088	135
4403262010	더글러스퍼(Douglas fir)	US	미 국	5,073,909	5.93	3,684,785	3,685
4403262010	더글러스퍼(Douglas fir)	CA	캐 나 다	626,240	0.73	780,930	781
4403262020	헴록(hemlock)	US	미 국	11,559,787	13.52	8,428,714	8,429
4403262020	헴록(hemlock)	CA	캐 나 다	5,706,036	6.67	6,695,256	6,695
4403262090	기타	US	미 국	828,497	0.97	304,775	305
4403262090	기타	CA	캐 나 다	30,350	0.04	15,579	16
4403265000	편백나무	JP	일 본	538,362	0.63	86,573	87
4403269000	기타	US	미 국	1,444,745	1.69	426,024	426
4403269000	기타	RS	세르비아공화국	24,744	0.03	21,422	21
4403269000	기타	JP	일 본	51,718	0.06	17,982	18
4403269000	기타	CA	캐 나 다	871,750	1.02	274,374	274
4403493000	오꾸메, 오베체, 사벨리, 시뽀, 아까 쥬다푸리케, 마코레 및 이로코(열대산 원목)	DK	덴 마 크	50,520	0.06	33,164	33
4403493000	오꾸메, 오베체, 사벨리, 시뽀, 아까 쥬다푸리케, 마코레 및 이로코(열대산 원목)	SR	수 리 남	41,649	0.05	26,424	26
4403493000	오꾸메, 오베체, 사벨리, 시뽀, 아까 쥬다푸리케, 마코레 및 이로코(열대산 원목)	CF	중 앙 아 프 리 카	272,332	0.32	180,812	181
4403493000	오꾸메, 오베체, 사벨리, 시뽀, 아까 쥬다푸리케, 마코레 및 이로코(열대산 원목)	CG	콩 고	19,935	0.02	20,219	20
4403499000	기타	MX	멕 시 코	21,400	0.03	28,890	29

Ⅷ. HSK 10단위 · 국가별 수출입 현황

HSK코드	품목명	국가 기호	국가명	중량(kg)	물량 (톤,천㎡)	금액(불)	금액(천불)
4403499000	기타	SB	솔로몬아일랜드	2,958,515	3.46	987,103	987
4403499000	기타	SR	수 리 남	921,160	1.08	351,339	351
4403499000	기타	EC	에 콰 도 르	858,400	1.00	300,898	301
4403499000	기타	AU	오스트레일리아	164,190	0.19	96,015	96
4403499000	기타	PG	파 푸 아 뉴 기 니	34,954,225	40.88	10,946,655	10,947
4403910000	참나무류(원목)	US	미 국	2,116,445	2.48	2,816,125	2,816
4403910000	참나무류(원목)	BE	벨 기 예	3	0.00	181	0
4403910000	참나무류(원목)	JP	일 본	3,031	0.00	793	1
4403940000	너도밤나무(과구스종)의 것(그 밖의 것으로 한정)	GB	영 국	0	0.00	9	0
4403950000	자작나무(베틀라 종)의 것(모든 횡단면의 치수가 15센티미터 이상인 것으로 한정)	US	미 국	33,330	0.04	17,506	18
4403960000	자작나무(베틀라 종)의 것(그 밖의 것으로 한정)	RU	러 시 아	22,800	0.03	8,007	8
4403960000	자작나무(베틀라 종)의 것(그 밖의 것으로 한정)	LT	리 투 아 니 아	71,100	0.08	24,006	24
4403960000	자작나무(베틀라 종)의 것(그 밖의 것으로 한정)	CA	캐 나 다	5,811	0.01	2,804	3
4403971000	포플러	US	미 국	2,041,832	2.39	376,000	376
4403971000	포플러	RS	세르비아공화국	40,830	0.05	28,151	28
4403971000	포플러	IT	이 탈 리 아	32	0.00	1,402	1
4403972000	사시나무	JP	일 본	5,089	0.01	1,405	1
4403980000	유칼립투스(유칼립투스 종)의 것	US	미 국	50,596	0.06	51,877	52
4403980000	유칼립투스(유칼립투스 종)의 것	AU	오스트레일리아	72,150	0.08	39,820	40
4403980000	유칼립투스(유칼립투스 종)의 것	CL	칠 레	351,498	0.41	57,123	57
4403991020	흑단(원목)	ES	스 페 인	1	0.00	208	0
4403991040	물푸레나무(원목)	US	미 국	922,825	1.08	943,567	944
4403991050	호도나무(원목)	US	미 국	1,709,037	2.00	2,567,466	2,567
4403991050	호도나무(원목)	JP	일 본	12,910	0.02	18,149	18
4403991050	호도나무(원목)	CA	캐 나 다	24,513	0.03	35,400	35
4403991050	호도나무(원목)	HK	홍 콩	0	0.00	27	0
4403993030	단풍나무(원목)	US	미 국	1,148,236	1.34	1,399,408	1,399
4403993030	단풍나무(원목)	JP	일 본	4,318	0.01	1,771	2
4403993030	단풍나무(원목)	CA	캐 나 다	421,234	0.49	259,384	259
4403993040	느릅나무(원목)	US	미 국	9,433	0.01	5,470	5
4403993040	느릅나무(원목)	VN	베 트 남	1	0.00	31	0
4403999000	기타	GY	가 이 아 나	50,360	0.06	23,000	23
4403999000	기타	NZ	뉴 질 랜드	8,637	0.01	3,859	4
4403999000	기타	DE	독 일	44,320	0.05	53,753	54
4403999000	기타	TL	동 티 모 르	0	0.00	0	0
4403999000	기타	MX	멕 시 코	127,640	0.15	187,959	188
4403999000	기타	US	미 국	891,644	1.04	432,806	433
4403999000	기타	VN	베 트 남	6,525	0.01	66,783	67

2. 수입

HSK코드	품목명	국가 기호	국가명	중량(kg)	물량 (톤,천㎡)	금액(불)	금액(천불)
4403999000	기타	RS	세르비아공화국	211,061	0.25	141,556	142
4403999000	기타	SB	솔로몬아일랜드	3,289,294	3.85	1,225,665	1,226
4403999000	기타	SR	수 리 남	2,441,662	2.86	896,864	897
4403999000	기타	EC	에 콰 도 르	105,388	0.12	44,100	44
4403999000	기타	GB	영 국	1	0.00	237	0
4403999000	기타	AU	오스트레일리아	1,933,270	2.26	962,121	962
4403999000	기타	IT	이 탈 리 아	54,600	0.06	36,459	36
4403999000	기타	ID	인 도 네 시 아	2,660	0.00	1,269	1
4403999000	기타	JP	일 본	3,062,439	3.58	1,064,431	1,064
4403999000	기타	CN	중 국	19,326	0.02	25,260	25
4403999000	기타	CM	카 메 룬	17,570	0.02	13,873	14
4403999000	기타	CA	캐 나 다	454,361	0.53	223,989	224
4403999000	기타	CO	콜 롬 비 아	674,760	0.79	382,116	382
4403999000	기타	HR	크 로 아 티 아	62,350	0.07	72,509	73
4403999000	기타	TH	태 국	21	0.00	62	0
4403999000	기타	PA	파 나 마	22,130	0.03	66,390	66
4403999000	기타	PY	파 라 과 이	102,723	0.12	251,484	251
4403999000	기타	PG	파푸아뉴기니	28,071,446	32.83	8,976,189	8,976
4403999000	기타	PE	페 루	426	0.00	11,190	11
4403999000	기타	HU	헝 가 리	1,828,968	2.14	1,634,326	1,634
4404200000	활엽수류,목재의막대(공구의자루등)	US	미 국	0	0.00	14	0
4404200000	활엽수류,목재의막대(공구의자루등)	VN	베 트 남	153	0.15	372	0
4404200000	활엽수류,목재의막대(공구의자루등)	JP	일 본	450	0.45	5,015	5
4404200000	활엽수류,목재의막대(공구의자루등)	CN	중 국	1,630,101	1,630.10	725,121	725
4404200000	활엽수류,목재의막대(공구의자루등)	TH	태 국	1	0.00	4	0
4405000000	목모와 목분	DE	독 일	3,058,084	3,058.08	2,005,342	2,005
4405000000	목모와 목분	MY	말 레 이 시 아	212	0.21	1,303	1
4405000000	목모와 목분	US	미 국	37,934	37.93	209,323	209
4405000000	목모와 목분	VN	베 트 남	32,098,120	32,098.12	7,106,628	7,107
4405000000	목모와 목분	SG	싱 가 포 르	5	0.00	44	0
4405000000	목모와 목분	AU	오스트레일리아	12,005	12.00	67,974	68
4405000000	목모와 목분	ID	인 도 네 시 아	2,581,286	2,581.29	563,598	564
4405000000	목모와 목분	JP	일 본	388	0.39	2,199	2
4405000000	목모와 목분	CN	중 국	232,200	232.20	94,144	94
4405000000	목모와 목분	KH	캄 보 디 아	1	0.00	16	0
4405000000	목모와 목분	CA	캐 나 다	74,117	74.12	68,422	68
4405000000	목모와 목분	FR	프 랑 스	622,730	622.73	368,258	368
4405000000	목모와 목분	HK	홍 콩	1	0.00	132	0
4406120000	활엽수류	MY	말 레 이 시 아	2,282,812	2,282.81	1,250,890	1,251
4406910000	침엽수류	US	미 국	17,585	17.58	5	0
4406910000	침엽수류	GB	영 국	0	0.00	269	0

Ⅷ. HSK 10단위 · 국가별 수출입 현황

HSK코드	품목명	국가 기호	국가명	중량(kg)	물량 (톤,천㎡)	금액(불)	금액(천불)
4406910000	침엽수류	JP	일 본	167	0.17	912	1
4406920000	활엽수류	CN	중 국	144,622	144.62	268,061	268
4407111010	적송 방부처리한 것	LT	리 투 아 니 아	1,797,669	3.00	708,203	708
4407111090	적송 기타	DE	독 일	4,071,993	6.79	2,353,083	2,353
4407111090	적송 기타	LV	라 트 비 아	14,827,920	24.71	9,846,810	9,847
4407111090	적송 기타	RU	러 시 아	19,194,103	31.99	12,289,084	12,289
4407111090	적송 기타	RO	루 마 니 아	527,979	0.88	306,797	307
4407111090	적송 기타	LT	리 투 아 니 아	13,798,186	23.00	8,148,682	8,149
4407111090	적송 기타	US	미 국	128,658	0.21	108,959	109
4407111090	적송 기타	VN	베 트 남	35,020	0.06	60,433	60
4407111090	적송 기타	BY	벨 라 루 스	289,650	0.48	148,867	149
4407111090	적송 기타	SE	스 웨 덴	4,011,310	6.69	2,411,779	2,412
4407111090	적송 기타	EE	에 스토 니 아	2,462,917	4.10	1,712,106	1,712
4407111090	적송 기타	AT	오 스트 리 아	708,340	1.18	468,011	468
4407111090	적송 기타	UA	우 크 라 이 나	698,125	1.16	506,177	506
4407111090	적송 기타	CN	중 국	159,567	0.27	209,069	209
4407111090	적송 기타	PL	폴 란 드	3,550,500	5.92	2,259,236	2,259
4407111090	적송 기타	FI	핀 란 드	3,585,996	5.98	4,726,468	4,726
4407112000	라디에타소나무	NZ	뉴 질 랜드	91,796,871	152.99	38,319,460	38,319
4407112000	라디에타소나무	LV	라 트 비 아	99,500	0.17	67,944	68
4407112000	라디에타소나무	VN	베 트 남	39,990	0.07	76,626	77
4407112000	라디에타소나무	BR	브 라 질	224,571	0.37	99,634	100
4407112000	라디에타소나무	AU	오스트레일리아	1,407,656	2.35	850,622	851
4407112000	라디에타소나무	CN	중 국	3,304,155	5.51	4,878,806	4,879
4407112000	라디에타소나무	CL	칠 레	314,346,464	523.91	138,185,927	138,186
4407119000	기타	NZ	뉴 질 랜드	24,835	0.04	93,035	93
4407119000	기타	DE	독 일	9,058,011	15.10	6,253,528	6,254
4407119000	기타	LV	라 트 비 아	6,035,530	10.06	3,826,473	3,826
4407119000	기타	RU	러 시 아	4,708,622	7.85	3,196,536	3,197
4407119000	기타	RO	루 마 니 아	46,386	0.08	26,372	26
4407119000	기타	LT	리 투 아 니 아	6,462,227	10.77	3,883,558	3,884
4407119000	기타	US	미 국	2,198,381	3.66	2,106,185	2,106
4407119000	기타	BY	벨 라 루 스	66,880	0.11	28,730	29
4407119000	기타	BR	브 라 질	155,311	0.26	46,620	47
4407119000	기타	SE	스 웨 덴	191,291	0.32	113,108	113
4407119000	기타	AR	아 르헨티나	1,038,041	1.73	692,597	693
4407119000	기타	EE	에 스토 니 아	611,044	1.02	383,681	384
4407119000	기타	AU	오스트레일리아	39,517	0.07	42,391	42
4407119000	기타	AT	오 스트 리 아	24,000	0.04	22,676	23
4407119000	기타	UY	우 루 과 이	49,040	0.08	38,795	39
4407119000	기타	UA	우 크 라 이 나	3,857,201	6.43	1,828,683	1,829

2. 수입

HSK코드	품목명	국가 기호	국가명	중량(kg)	물량 (톤,천㎡)	금액(불)	금액(천불)
440719000	기타	ID	인도네시아	451	0.00	362	0
440719000	기타	CN	중국	278,340	0.46	370,894	371
440719000	기타	CZ	체코공화국	91,550	0.15	79,577	80
440719000	기타	CL	칠레	750,064	1.25	309,891	310
440719000	기타	CA	캐나다	742,118	1.24	689,449	689
440719000	기타	PL	폴란드	43,600	0.07	35,312	35
440719000	기타	FI	핀란드	279,956	0.47	234,597	235
4407121000	전나무(아비에스 종)	DK	덴마크	327,500	0.55	239,439	239
4407121000	전나무(아비에스 종)	DE	독일	1,152,999	1.92	754,944	755
4407121000	전나무(아비에스 종)	LV	라트비아	571,200	0.95	385,834	386
4407121000	전나무(아비에스 종)	RU	러시아	14,884,666	24.81	7,969,161	7,969
4407121000	전나무(아비에스 종)	RO	루마니아	547,327	0.91	346,762	347
4407121000	전나무(아비에스 종)	LT	리투아니아	2,520,000	4.20	1,410,709	1,411
4407121000	전나무(아비에스 종)	SE	스웨덴	3,545,910	5.91	2,343,868	2,344
4407121000	전나무(아비에스 종)	EE	에스토니아	75,942	0.13	52,502	53
4407121000	전나무(아비에스 종)	AT	오스트리아	742,155	1.24	524,958	525
4407121000	전나무(아비에스 종)	UA	우크라이나	23,000	0.04	11,289	11
4407121000	전나무(아비에스 종)	CN	중국	41,865	0.07	49,911	50
4407121000	전나무(아비에스 종)	CZ	체코공화국	45,800	0.08	36,554	37
4407121000	전나무(아비에스 종)	FI	핀란드	233,243	0.39	159,774	160
4407122010	가문비나무 방부처리한 것	DE	독일	504,840	0.84	283,852	284
4407122010	가문비나무 방부처리한 것	RU	러시아	20,500	0.03	7,242	7
4407122010	가문비나무 방부처리한 것	IT	이탈리아	23	0.00	1,481	1
4407122090	가문비나무 기타	NO	노르웨이	72,090	0.12	46,229	46
4407122090	가문비나무 기타	DK	덴마크	3,639,000	6.06	2,887,672	2,888
4407122090	가문비나무 기타	DE	독일	57,328,664	95.55	40,144,187	40,144
4407122090	가문비나무 기타	LV	라트비아	29,274,950	48.79	19,977,913	19,978
4407122090	가문비나무 기타	RU	러시아	155,912,607	259.85	87,076,785	87,077
4407122090	가문비나무 기타	RO	루마니아	2,366,364	3.94	1,589,659	1,590
4407122090	가문비나무 기타	LT	리투아니아	7,663,100	12.77	4,169,891	4,170
4407122090	가문비나무 기타	SE	스웨덴	25,359,489	42.27	20,293,639	20,294
4407122090	가문비나무 기타	ES	스페인	5	0.00	606	1
4407122090	가문비나무 기타	SI	슬로베니아	568,905	0.95	577,238	577
4407122090	가문비나무 기타	EE	에스토니아	4,309,239	7.18	3,052,609	3,053
4407122090	가문비나무 기타	AT	오스트리아	13,591,044	22.65	11,186,073	11,186
4407122090	가문비나무 기타	UA	우크라이나	266,371	0.44	208,864	209
4407122090	가문비나무 기타	IT	이탈리아	40	0.00	2,607	3
4407122090	가문비나무 기타	CN	중국	1,002,386	1.67	1,164,774	1,165
4407122090	가문비나무 기타	CZ	체코공화국	13,389,247	22.32	9,008,541	9,009
4407122090	가문비나무 기타	CA	캐나다	108,184	0.18	161,413	161
4407122090	가문비나무 기타	HR	크로아티아	153,754	0.26	84,153	84

VIII. HSK 10단위 · 국가별 수출입 현황

HSK코드	품목명	국가 기호	국가명	중량(kg)	물량 (톤,천㎡)	금액(불)	금액(천불)
4407122090	가문비나무 기타	PL	폴 란 드	284,750	0.47	270,037	270
4407122090	가문비나무 기타	FI	핀 란 드	5,372,897	8.95	4,932,255	4,932
4407132000	난연처리한 것 에스-피-에프(S-P-F) [가문비나무(피세아(Picea)속), 소나무 (피누스(Pinus)속)와 전나무(아비에스 (Abies)속)]의 것	LT	리 투 아 니 아	909,220	1.52	659,373	659
4407139000	기타 에스-피-에프(S-P-F)[가문비나무 (피세아(Picea)속), 소나무(피누스(Pinus) 속)와 전나무(아비에스(Abies)속)]의 것	CA	캐 나 다	18,364,516	30.61	23,705,284	23,705
4407140000	햄퍼(Hem-fir)[웨스턴 햄록(Western hemlock)(트수가 헤테로필라(Tsuga heterophylla)과 전나무(아비에스(Abies) 속)]의 것	US	미 국	18,883	0.03	15,914	16
4407140000	햄퍼(Hem-fir)[웨스턴 햄록(Western hemlock)(트수가 헤테로필라(Tsuga heterophylla)과 전나무(아비에스(Abies) 속)]의 것	CA	캐 나 다	212,050	0.35	132,013	132
4407191000	삼나무	RU	러 시 아	38,121	0.06	24,808	25
4407191000	삼나무	VN	베 트 남	24,878	0.04	13,759	14
4407191000	삼나무	ES	스 페 인	1	0.00	145	0
4407191000	삼나무	JP	일 본	691,282	1.15	212,333	212
4407191000	삼나무	CN	중 국	2,487,906	4.15	4,059,178	4,059
4407191000	삼나무	CA	캐 나 다	48,718	0.08	27,421	27
4407191000	삼나무	TR	터 키	20,800	0.03	21,391	21
4407192010	더글러스피	US	미 국	14,220	0.02	16,902	17
4407192010	더글러스피	JP	일 본	6,000	0.01	11,153	11
4407192010	더글러스피	CN	중 국	37,515	0.06	25,254	25
4407192010	더글러스피	CA	캐 나 다	116,732	0.19	95,659	96
4407192020	햄록	LV	라 트 비 아	226,150	0.38	120,075	120
4407192020	햄록	US	미 국	20,815	0.03	20,991	21
4407192020	햄록	CA	캐 나 다	523,920	0.87	325,545	326
4407192090	기타	US	미 국	63,240	0.11	74,239	74
4407192090	기타	CA	캐 나 다	86,414	0.14	82,925	83
4407193000	전나무류(아비에스 종 제외)	DE	독 일	3,425,937	5.71	2,223,280	2,223
4407193000	전나무류(아비에스 종 제외)	LV	라 트 비 아	2,734,335	4.56	1,895,655	1,896
4407193000	전나무류(아비에스 종 제외)	RU	러 시 아	21,827,597	36.38	14,974,660	14,975
4407193000	전나무류(아비에스 종 제외)	RO	루 마 니 아	625,922	1.04	420,131	420
4407193000	전나무류(아비에스 종 제외)	LT	리 투 아 니 아	1,332,831	2.22	809,161	809
4407193000	전나무류(아비에스 종 제외)	SE	스 웨 덴	31,394,422	52.32	22,175,456	22,175
4407193000	전나무류(아비에스 종 제외)	EE	에 스토 니 아	2,600,419	4.33	1,682,658	1,683
4407193000	전나무류(아비에스 종 제외)	AT	오 스트 리 아	1,823,400	3.04	1,366,604	1,367
4407193000	전나무류(아비에스 종 제외)	IT	이 탈 리 아	43,200	0.07	46,764	47
4407193000	전나무류(아비에스 종 제외)	CZ	체 코 공 화 국	1,539,000	2.56	1,008,041	1,008
4407193000	전나무류(아비에스 종 제외)	CA	캐 나 다	148,361	0.25	136,191	136
4407193000	전나무류(아비에스 종 제외)	FI	핀 란 드	689,719	1.15	589,436	589
4407194000	낙엽송	RU	러 시 아	2,899,806	4.83	919,399	919
4407194000	낙엽송	US	미 국	7	0.00	1,207	1
4407195000	편백나무	NZ	뉴 질 란 드	8,863	0.01	11,000	11
4407195000	편백나무	LA	라 오 스	8,850	0.01	40,373	40

2. 수입

HSK코드	품목명	국가 기호	국가명	중량(kg)	물량 (톤,천㎡)	금액(불)	금액(천불)
4407195000	편백나무	JP	일 본	5,901,146	9.84	5,233,048	5,233
4407195000	편백나무	CN	중 국	753,059	1.26	1,474,798	1,475
4407199000	기타	DE	독 일	114,006	0.19	73,528	74
4407199000	기타	LV	라 트 비 아	644,890	1.07	361,134	361
4407199000	기타	RU	러 시 아	65,460	0.11	42,922	43
4407199000	기타	RO	루 마 니 아	132,266	0.22	96,363	96
4407199000	기타	LT	리 투 아 니 아	1,737,067	2.90	1,001,178	1,001
4407199000	기타	BR	브 라 질	829,248	1.38	659,772	660
4407199000	기타	EE	에 스토니아	424,420	0.71	245,838	246
4407199000	기타	AT	오 스트리아	834,460	1.39	582,858	583
4407199000	기타	IT	이 탈 리 아	20	0.00	136	0
4407199000	기타	JP	일 본	150,830	0.25	214,228	214
4407199000	기타	CN	중 국	60,405	0.10	175,898	176
4407199000	기타	CA	캐 나 다	10,735,288	17.89	13,088,888	13,089
4407199000	기타	FI	핀 란 드	112,006	0.19	165,908	166
4407210000	마호가니(열대산 제재목)	US	미 국	7	0.00	90	0
4407210000	마호가니(열대산 제재목)	ES	스 페 인	1	0.00	167	0
4407210000	마호가니(열대산 제재목)	ID	인 도 네 시 아	32,317	0.05	26,122	26
4407210000	마호가니(열대산 제재목)	FJ	피 지	30	0.00	207	0
4407220000	비롤라·임부아 및 발사	US	미 국	17	0.00	1,082	1
4407220000	비롤라·임부아 및 발사	ID	인 도 네 시 아	1,659	0.00	19,952	20
4407220000	비롤라·임부아 및 발사	CN	중 국	87	0.00	724	1
4407230000	티크(Teak)	TW	대 만	2,654	0.00	24,467	24
4407230000	티크(Teak)	LA	라 오 스	24,422	0.04	71,829	72
4407230000	티크(Teak)	MM	미 얀 마	17,158	0.03	130,888	131
4407230000	티크(Teak)	ID	인 도 네 시 아	15,672	0.03	38,694	39
4407250000	다크레드메란티, 라이트레드메란티 및 메란티바카우(열대산 제재목)	ZA	남아프리카공화국	4	0.00	50	0
4407250000	다크레드메란티, 라이트레드메란티 및 메란티바카우(열대산 제재목)	MY	말 레 이 시 아	473,586	0.79	238,586	239
4407250000	다크레드메란티, 라이트레드메란티 및 메란티바카우(열대산 제재목)	SR	수 리 남	1,088,150	1.81	324,334	324
4407250000	다크레드메란티, 라이트레드메란티 및 메란티바카우(열대산 제재목)	ID	인 도 네 시 아	128,967	0.21	170,262	170
4407250000	다크레드메란티, 라이트레드메란티 및 메란티바카우(열대산 제재목)	CG	콩 고	96,480	0.16	49,405	49
4407250000	다크레드메란티, 라이트레드메란티 및 메란티바카우(열대산 제재목)	CD	콩고민주공화국	127,070	0.21	33,976	34
4407260000	화이트라왕, 화이트메란티, 화이트 세라야, 옐로메란티 및 아란(열대산 제재목)	MY	말 레 이 시 아	145,790	0.24	112,389	112
4407260000	화이트라왕, 화이트메란티, 화이트 세라야, 옐로메란티 및 아란(열대산 제재목)	BR	브 라 질	129,348	0.22	268,887	269
4407260000	화이트라왕, 화이트메란티, 화이트 세라야, 옐로메란티 및 아란(열대산 제재목)	ID	인 도 네 시 아	64,521	0.11	79,074	79
4407270000	사펠리	JP	일 본	167	0.00	146	0

Ⅷ. HSK 10단위 · 국가별 수출입 현황

HSK코드	품목명	국가 기호	국가명	중량(kg)	물량 (톤,천㎡)	금액(불)	금액(천불)
4407280000	이로코	CM	카 메 룬	6,767	0.01	19,141	19
4407291000	케루잉, 라민, 카폴, 종콩, 멜바우, 제루통 및 켈파스(열대산 제재목)	MY	말 레 이 시 아	348,022	0.58	283,460	283
4407291000	케루잉, 라민, 카폴, 종콩, 멜바우, 제루통 및 켈파스(열대산 제재목)	ID	인 도 네 시 아	430,286	0.72	641,033	641
4407291000	케루잉, 라민, 카폴, 종콩, 멜바우, 제루통 및 켈파스(열대산 제재목)	CN	중 국	609	0.00	1,076	1
4407293000	오꾸메, 오베체, 사벨리, 시뽀, 아까 쥬다푸리케, 마꼬레, 이로코, 티아 마, 만소니아, 이롬바, 디벤투우, 림 바 및 아조베(열대산 제재목)	GA	가 붕	2,346,067	3.91	2,924,756	2,925
4407293000	오꾸메, 오베체, 사벨리, 시뽀, 아까 쥬다푸리케, 마꼬레, 이로코, 티아 마, 만소니아, 이롬바, 디벤투우, 림 바 및 아조베(열대산 제재목)	CN	중 국	129,828	0.22	188,461	188
4407293000	오꾸메, 오베체, 사벨리, 시뽀, 아까 쥬다푸리케, 마꼬레, 이로코, 티아 마, 만소니아, 이롬바, 디벤투우, 림 바 및 아조베(열대산 제재목)	CG	콩 고	781,819	1.30	652,358	652
4407299000	기타(열대산 제재목)	GH	가 나	166,771	0.28	101,665	102
4407299000	기타(열대산 제재목)	GA	가 붕	115,738	0.19	46,138	46
4407299000	기타(열대산 제재목)	LA	라 오 스	100,825	0.17	163,089	163
4407299000	기타(열대산 제재목)	RO	루 마 니 아	491,500	0.82	836,776	837
4407299000	기타(열대산 제재목)	MY	말 레 이 시 아	12,544,912	20.91	8,055,104	8,055
4407299000	기타(열대산 제재목)	US	미 국	22,353	0.04	50,792	51
4407299000	기타(열대산 제재목)	MM	미 안 마	363,459	0.61	496,424	496
4407299000	기타(열대산 제재목)	BD	방 글 라 테 시	60,000	0.10	59,971	60
4407299000	기타(열대산 제재목)	VN	베 트 남	12,366,383	20.61	6,736,719	6,737
4407299000	기타(열대산 제재목)	BR	브 라 질	485,667	0.81	560,075	560
4407299000	기타(열대산 제재목)	SR	수 리 남	253,110	0.42	101,870	102
4407299000	기타(열대산 제재목)	SI	슬 로 베 니 아	271,200	0.45	213,544	214
4407299000	기타(열대산 제재목)	GB	영 국	1	0.00	39	0
4407299000	기타(열대산 제재목)	AU	오스트레일리아	72,988	0.12	202,333	202
4407299000	기타(열대산 제재목)	IT	이 탈 리 아	13,250	0.02	56,227	56
4407299000	기타(열대산 제재목)	ID	인 도 네 시 아	860,628	1.43	1,179,627	1,180
4407299000	기타(열대산 제재목)	CN	중 국	2,658,946	4.43	2,586,696	2,587
4407299000	기타(열대산 제재목)	HR	크 로 아 티 아	46,500	0.08	71,076	71
4407299000	기타(열대산 제재목)	PE	페 루	48,010	0.08	80,153	80
4407299000	기타(열대산 제재목)	PH	필 리 핀	7,523	0.01	2,114	2
4407299000	기타(열대산 제재목)	HU	헝 가 리	60,504	0.10	42,634	43
4407299000	기타(열대산 제재목)	HK	홍 콩	4	0.00	17	0
4407910000	참나무류(제재목)	US	미 국	4,267,563	7.11	9,159,685	9,160
4407910000	참나무류(제재목)	AU	오스트레일리아	142,251	0.24	183,669	184
4407910000	참나무류(제재목)	JP	일 본	10,024	0.02	26,434	26
4407910000	참나무류(제재목)	CN	중 국	919,191	1.53	1,675,577	1,676
4407910000	참나무류(제재목)	CA	캐 나 다	140,315	0.23	276,957	277
4407920000	너도밤나무류(제재목)	DK	덴 마 크	3	0.00	197	0

2. 수입

HSK코드	품목명	국가 기호	국가명	중량(kg)	물량 (톤,천㎡)	금액(불)	금액(천불)
4407920000	너도밤나무류(제재목)	DE	독 일	170,872	0.28	168,981	169
4407920000	너도밤나무류(제재목)	RS	세르비아공화국	3,165	0.01	3,321	3
4407920000	너도밤나무류(제재목)	EE	에 스토 니 아	1,249	0.00	600	1
4407920000	너도밤나무류(제재목)	AT	오 스트 리 아	60,053	0.10	59,113	59
4407920000	너도밤나무류(제재목)	IT	이 탈 리 아	661,235	1.10	683,307	683
4407920000	너도밤나무류(제재목)	JP	일 본	168	0.00	345	0
4407920000	너도밤나무류(제재목)	CN	중 국	63,334	0.11	115,190	115
4407920000	너도밤나무류(제재목)	FR	프 랑 스	15,098	0.03	16,827	17
4407930000	단풍나무(제재목)	US	미 국	1,793,299	2.99	3,343,177	3,343
4407930000	단풍나무(제재목)	BE	벨 기 에	36	0.00	2,802	3
4407930000	단풍나무(제재목)	SK	슬로바키아	74	0.00	5,110	5
4407930000	단풍나무(제재목)	AT	오 스트 리 아	15,741	0.03	17,310	17
4407930000	단풍나무(제재목)	JP	일 본	310	0.00	515	1
4407930000	단풍나무(제재목)	CN	중 국	5,244,217	8.74	11,990,132	11,990
4407930000	단풍나무(제재목)	CA	캐 나 다	608,026	1.01	1,369,378	1,369
4407940000	체리나무(프루누스종);의 것	US	미 국	213,153	0.36	411,344	411
4407940000	체리나무(프루누스종);의 것	IT	이 탈 리 아	9	0.00	2,420	2
4407940000	체리나무(프루누스종);의 것	JP	일 본	890	0.00	862	1
4407940000	체리나무(프루누스종);의 것	CA	캐 나 다	1,842	0.00	3,250	3
4407950000	물푸레나무(제재목)	US	미 국	2,824,357	4.71	4,526,456	4,526
4407950000	물푸레나무(제재목)	VN	베 트 남	6,684	0.01	26,471	26
4407950000	물푸레나무(제재목)	RS	세르비아공화국	20,200	0.03	26,226	26
4407950000	물푸레나무(제재목)	SI	슬로베니아	23,975	0.04	36,771	37
4407950000	물푸레나무(제재목)	IT	이 탈 리 아	72,600	0.12	93,240	93
4407950000	물푸레나무(제재목)	JP	일 본	261	0.00	424	0
4407950000	물푸레나무(제재목)	CN	중 국	255,393	0.43	488,195	488
4407950000	물푸레나무(제재목)	CA	캐 나 다	930,217	1.55	1,559,965	1,560
4407950000	물푸레나무(제재목)	HR	크로아티아	20,830	0.03	26,194	26
4407950000	물푸레나무(제재목)	FR	프 랑 스	24,410	0.04	27,776	28
4407960000	자작나무(베틀라 종)의 것	LV	라 트 비 아	214,549	0.36	137,112	137
4407960000	자작나무(베틀라 종)의 것	RU	러 시 아	208,720	0.35	341,720	342
4407960000	자작나무(베틀라 종)의 것	LT	리투아니아	48,310	0.08	109,349	109
4407960000	자작나무(베틀라 종)의 것	EE	에 스토 니 아	332,400	0.55	399,326	399
4407960000	자작나무(베틀라 종)의 것	CN	중 국	694,448	1.16	1,289,949	1,290
4407971000	포플러	US	미 국	80,776	0.13	150,256	150
4407971000	포플러	JP	일 본	1,696	0.00	993	1
4407971000	포플러	CN	중 국	196,000	0.33	130,228	130
4407972000	사시나무	LV	라 트 비 아	111,204	0.19	57,591	58
4407972000	사시나무	RU	러 시 아	250,499	0.42	143,294	143
4407991010	자단(제재목)	ES	스 페 인	1	0.00	744	1
4407991010	자단(제재목)	IN	인 도	18,463	0.03	105,139	105

VIII. HSK 10단위 · 국가별 수출입 현황

HSK코드	품목명	국가 기호	국가명	중량(kg)	물량 (톤,천㎡)	금액(불)	금액(천불)
4407991010	자단(제재목)	JP	일 본	330	0.00	438	0
4407991010	자단(제재목)	CN	중 국	4	0.00	264	0
4407991020	흑단(제재목)	US	미 국	2	0.00	168	0
4407991020	흑단(제재목)	ES	스 페 인	7	0.00	372	0
4407991020	흑단(제재목)	IN	인 도	9,030	0.02	132,159	132
4407991020	흑단(제재목)	ID	인 도 네 시 아	13,110	0.02	184,884	185
4407991020	흑단(제재목)	CN	중 국	1,748	0.00	4,966	5
4407991020	흑단(제재목)	TZ	탄 자 니 아	1,199	0.00	3,950	4
4407991040	호도나무(제재목)	US	미 국	1,670,390	2.78	7,277,229	7,277
4407991040	호도나무(제재목)	JP	일 본	13,000	0.02	18,061	18
4407991040	호도나무(제재목)	CN	중 국	81,142	0.14	131,649	132
4407991040	호도나무(제재목)	CA	캐 나 다	44,985	0.07	192,772	193
4407991040	호도나무(제재목)	HR	크 로 아 티 아	22,670	0.04	62,359	62
4407991040	호도나무(제재목)	PE	페 루	41,790	0.07	30,738	31
4407993040	느릅나무(제재목)	JP	일 본	1,362	0.00	1,071	1
4407993040	느릅나무(제재목)	CN	중 국	115,095	0.19	220,471	220
4407993060	피나무(제재목)	US	미 국	56,606	0.09	127,173	127
4407993060	피나무(제재목)	CN	중 국	30,532	0.05	79,727	80
4407993060	피나무(제재목)	CA	캐 나 다	13,000	0.02	23,576	24
4407994000	오동나무(제재목)	CN	중 국	2,809,835	4.68	5,307,320	5,307
4407999000	기타	GH	가 나	16,000	0.03	59,014	59
4407999000	기타	GA	가 봉	17,492	0.03	55,788	56
4407999000	기타	NZ	뉴 질 랜드	22,580	0.04	23,002	23
4407999000	기타	DE	독 일	21,510	0.04	57,708	58
4407999000	기타	RO	루 마 니 아	786,500	1.31	1,193,820	1,194
4407999000	기타	MY	말 레 이 시 아	3,221,895	5.37	1,907,189	1,907
4407999000	기타	US	미 국	381,921	0.64	1,014,320	1,014
4407999000	기타	MM	미 안 마	606,815	1.01	469,576	470
4407999000	기타	VN	베 트 남	829,493	1.38	324,364	324
4407999000	기타	ZZ	불 명	51,200	0.09	3,754	4
4407999000	기타	BR	브 라 질	26,516,161	44.19	9,977,355	9,977
4407999000	기타	SR	수 리 남	2,365,675	3.94	1,735,938	1,736
4407999000	기타	EE	에 스토 니 아	154,350	0.26	65,430	65
4407999000	기타	EC	에 콰 도 르	112,810	0.19	73,360	73
4407999000	기타	AU	오스트레일리아	724,324	1.21	868,085	868
4407999000	기타	UY	우 루 과 이	8,834,090	14.72	3,476,216	3,476
4407999000	기타	UA	우 크 라 이 나	376,447	0.63	147,021	147
4407999000	기타	IT	이 탈 리 아	11	0.00	602	1
4407999000	기타	ID	인 도 네 시 아	166,591	0.28	288,881	289
4407999000	기타	JP	일 본	66,532	0.11	92,471	92
4407999000	기타	CN	중 국	336,784	0.56	249,527	250

2. 수입

HSK코드	품목명	국가 기호	국가명	중량(kg)	물량 (톤,천㎡)	금액(불)	금액(천불)
4407999000	기타	CL	칠 레	119,630	0.20	36,669	37
4407999000	기타	CA	캐 나 다	95,255	0.16	135,131	135
4407999000	기타	HR	크 로 아 티 아	106,500	0.18	161,863	162
4407999000	기타	TZ	탄 자 니 아	36,375	0.06	25,861	26
4407999000	기타	TH	태 국	18	0.00	93	0
4407999000	기타	PE	페 루	353,110	0.59	330,768	331
4407999000	기타	PL	폴 란 드	2	0.00	20	0
4407999000	기타	FJ	피 지	16,620	0.03	17,770	18
4407999000	기타	HU	헝 가 리	63,607	0.11	72,153	72
4408106000	적층목제품을 평삭한 베니어용 등 (침엽수류 단판 등)	DE	독 일	0	0.00	19	0
4408109100	합판 제조용의 것	RU	러 시 아	2,010,350	4.02	557,405	557
4408109100	합판 제조용의 것	US	미 국	1,000	0.00	7,236	7
4408109100	합판 제조용의 것	BR	브 라 질	18,538,138	37.08	10,685,214	10,685
4408109100	합판 제조용의 것	CN	중 국	8,240,602	16.48	5,874,074	5,874
4408109100	합판 제조용의 것	CL	칠 레	21,108,778	42.22	9,272,549	9,273
4408109200	무늬목	TW	대 만	12	0.00	919	1
4408109200	무늬목	DE	독 일	5	0.00	112	0
4408109200	무늬목	CN	중 국	12,550	0.03	151,241	151
4408109200	무늬목	HK	홍 콩	0	0.00	8	0
4408109910	삼나무(침엽수류 단판, 합판용 단판, 기타 목재)	CN	중 국	21,390	0.04	107,777	108
4408109920	미송(침엽수류 단판, 합판용 단판, 기타 목재)	US	미 국	260	0.00	4,026	4
4408109920	미송(침엽수류 단판, 합판용 단판, 기타 목재)	CN	중 국	3,218	0.01	5,541	6
4408109950	낙엽송(침엽수류 단판, 합판용 단판, 기타 목재)	DE	독 일	360	0.00	3,078	3
4408109960	가문비나무(침엽수류 단판, 합판용 단판, 기타 목재)	US	미 국	6	0.00	985	1
4408109960	가문비나무(침엽수류 단판, 합판용 단판, 기타 목재)	CH	스 위 스	14	0.00	2,179	2
4408109960	가문비나무(침엽수류 단판, 합판용 단판, 기타 목재)	CN	중 국	891	0.00	30,678	31
4408109960	가문비나무(침엽수류 단판, 합판용 단판, 기타 목재)	CA	캐 나 다	6,250	0.01	225,711	226
4408109990	기타(침엽수류 단판, 합판용 단판, 기타 목재)	US	미 국	1	0.00	174	0
4408109990	기타(침엽수류 단판, 합판용 단판, 기타 목재)	GB	영 국	1	0.00	205	0
4408109990	기타(침엽수류 단판, 합판용 단판, 기타 목재)	JP	일 본	564	0.00	13,533	14
4408109990	기타(침엽수류 단판, 합판용 단판, 기타 목재)	CN	중 국	13,746	0.03	44,465	44
4408313000	적층목제품을 평삭한베니어용 등(열 대산 목재의 단판 등)	ES	스 페 인	13	0.00	57	0
4408319012	무늬목(다크레드메란티 · 라이트레드 메란티)	CN	중 국	328	0.00	19,639	20
4408319022	무늬목(메란티바카우)	TW	대 만	14,301	0.03	97,814	98
4408396000	적층목제품을 평삭한 베니어용 등 (열대산 목재의 단판 등)	US	미 국	6	0.00	353	0

VIII. HSK 10단위 · 국가별 수출입 현황

HSK코드	품목명	국가 기호	국가명	중량(kg)	물량 (톤,천㎡)	금액(불)	금액(천불)
4408396000	적층목제품을 평삭한 베니어용 등 (열대산 목재의 단판 등)	VN	베 트 남	359,411	0.72	249,887	250
4408396000	적층목제품을 평삭한 베니어용 등 (열대산 목재의 단판 등)	IT	이 탈 리 아	13,157	0.03	241,394	241
4408399011	합판 제조용의 것(티크)	ES	스 페 인	42	0.00	169	0
4408399011	합판 제조용의 것(티크)	CN	중 국	14,112	0.03	248,162	248
4408399012	무늬목(티크)	IT	이 탈 리 아	26	0.00	844	1
4408399012	무늬목(티크)	CN	중 국	30,200	0.06	548,253	548
4408399021	합판 제조용의 것(화이트라왕)	CN	중 국	29,155	0.06	64,937	65
4408399022	무늬목(화이트라왕)	CN	중 국	100	0.00	1,812	2
4408399029	화이트라왕(열대산목재의 단판 등)	CN	중 국	21	0.00	261	0
4408399031	합판 제조용의 것(시뵈 · 오꾸메 · 오베체 · 아까쥬다푸리케 및 사팰리)	GA	가 붕	669,122	1.34	1,070,330	1,070
4408399031	합판 제조용의 것(시뵈 · 오꾸메 · 오베체 · 아까쥬다푸리케 및 사팰리)	CN	중 국	147,000	0.29	195,390	195
4408399032	무늬목	DE	독 일	20	0.00	1,428	1
4408399032	무늬목	SG	싱 가 포 르	1	0.00	16	0
4408399032	무늬목	IT	이 탈 리 아	14	0.00	473	0
4408399032	무늬목	CN	중 국	100	0.00	891	1
4408399039	시뵈, 오꾸메, 오베체, 아까쥬다푸리 케, 사팰리(열대산 목재의 단판 등)	IL	이 스 라 엘	80	0.00	600	1
4408399039	시뵈, 오꾸메, 오베체, 아까쥬다푸리 케, 사팰리(열대산 목재의 단판 등)	IT	이 탈 리 아	7	0.00	745	1
4408399049	림바(열대산 목재의 단판 등)	DE	독 일	6,200	0.01	42,199	42
4408399049	림바(열대산 목재의 단판 등)	IT	이 탈 리 아	2,523	0.01	89,791	90
4408399049	림바(열대산 목재의 단판 등)	JP	일 본	3	0.00	316	0
4408399059	마호가니(열대산 목재의 단판 등)	CN	중 국	5	0.00	302	0
4408399091	합판 제조용의 것(기타)	LA	라 오 스	49,850	0.10	22,933	23
4408399091	합판 제조용의 것(기타)	MY	말 레 이 시 아	8,402,610	16.81	8,143,164	8,143
4408399091	합판 제조용의 것(기타)	SB	솔로몬아일랜드	23,315,480	46.63	10,741,913	10,742
4408399091	합판 제조용의 것(기타)	ID	인 도 네 시 아	334,206	0.67	268,978	269
4408399091	합판 제조용의 것(기타)	CN	중 국	7,780,788	15.56	10,393,493	10,393
4408399092	무늬목	DE	독 일	45	0.00	143	0
4408399092	무늬목	IT	이 탈 리 아	132	0.00	6,169	6
4408399092	무늬목	CN	중 국	6,598	0.01	94,254	94
4408399099	기타(열대산 목재의 단판 등)	MY	말 레 이 시 아	24,920	0.05	24,164	24
4408399099	기타(열대산 목재의 단판 등)	US	미 국	578	0.00	37,714	38
4408399099	기타(열대산 목재의 단판 등)	VN	베 트 남	24,709	0.05	15,577	16
4408399099	기타(열대산 목재의 단판 등)	IT	이 탈 리 아	381	0.00	44,732	45
4408399099	기타(열대산 목재의 단판 등)	CN	중 국	173	0.00	4,490	4
4408399099	기타(열대산 목재의 단판 등)	CO	콜 롬 비 아	469	0.00	11,850	12
4408901000	적층목제품을 평삭한 베니어용 등 (열대산 목재의 단판 등)	BE	벨 기 에	12	0.00	1,038	1
4408901000	적층목제품을 평삭한 베니어용 등 (열대산 목재의 단판 등)	GB	영 국	10	0.00	8,545	9
4408901000	적층목제품을 평삭한 베니어용 등 (열대산 목재의 단판 등)	CN	중 국	1,899,503	3.80	2,168,623	2,169

2. 수 입

HSK코드	품목명	국가 기호	국가명	중량(kg)	물량 (톤,천㎡)	금액(불)	금액(천불)
4408909150	합판 제조용의 것(황양·화리·철도목· 자단·흑단·희코리·물푸레나무 및 호도나무)	DE	독 일	19	0.00	264	0
4408909150	합판 제조용의 것(황양·화리·철도목· 자단·흑단·희코리·물푸레나무 및 호도나무)	VN	베 트 남	32,830	0.07	261,760	262
4408909150	합판 제조용의 것(황양·화리·철도목· 자단·흑단·희코리·물푸레나무 및 호도나무)	ES	스 페 인	15,220	0.03	162,888	163
4408909150	합판 제조용의 것(황양·화리·철도목· 자단·흑단·희코리·물푸레나무 및 호도나무)	IT	이 탈 리 아	822	0.00	23,031	23
4408909150	합판 제조용의 것(황양·화리·철도목· 자단·흑단·희코리·물푸레나무 및 호도나무)	CN	중 국	406,994	0.81	3,003,742	3,004
4408909160	무늬목	US	미 국	175	0.00	11,205	11
4408909160	무늬목	VN	베 트 남	593	0.00	5,782	6
4408909160	무늬목	IT	이 탈 리 아	804	0.00	13,076	13
4408909160	무늬목	IN	인 도	3,126	0.01	69,063	69
4408909160	무늬목	CN	중 국	518,408	1.04	3,958,978	3,959
4408909191	자단(단판 등)	IN	인 도	4,299	0.01	69,976	70
4408909191	자단(단판 등)	PT	포 르 투 갈	3	0.00	1,182	1
4408909193	물푸레나무(단판 등)	IT	이 탈 리 아	188	0.00	15,841	16
4408909193	물푸레나무(단판 등)	CN	중 국	615	0.00	5,355	5
4408909193	물푸레나무(단판 등)	CZ	체 코 공 화 국	10,365	0.02	348,912	349
4408909194	호도나무(단판 등)	ES	스 페 인	5,600	0.01	57,531	58
4408909194	호도나무(단판 등)	IT	이 탈 리 아	330	0.00	15,866	16
4408909194	호도나무(단판 등)	CN	중 국	1,091	0.00	22,281	22
4408909195	참나무	DE	독 일	2,598	0.01	46,803	47
4408909195	참나무	BE	벨 기 에	2,078	0.00	174,959	175
4408909195	참나무	ES	스 페 인	8,174	0.02	82,894	83
4408909195	참나무	SK	슬 로 바 키 아	1,149	0.00	136,857	137
4408909195	참나무	CN	중 국	94,731	0.19	420,686	421
4408909199	기타	DE	독 일	720	0.00	8,973	9
4408909199	기타	ES	스 페 인	1,420	0.00	20,346	20
4408909199	기타	IT	이 탈 리 아	198	0.00	9,358	9
4408909199	기타	CN	중 국	20,582	0.04	44,253	44
4408909199	기타	PT	포 르 투 갈	10	0.00	693	1
4408909370	합판 제조용의 것(사시나무·포플러· 단풍나무·느릅나무·자작나무 및 피나무)	CN	중 국	25,086	0.05	146,224	146
4408909380	무늬목	CN	중 국	11,186	0.02	140,146	140
4408909391	사시나무(단판 등)	CN	중 국	177	0.00	2,627	3
4408909392	포플러(단판 등)	IT	이 탈 리 아	608	0.00	23,685	24
4408909392	포플러(단판 등)	CN	중 국	21,658	0.04	38,294	38
4408909393	단풍나무(단판 등)	CN	중 국	717	0.00	4,109	4
4408909393	단풍나무(단판 등)	CA	캐 나 다	2,278	0.00	21,553	22
4408909395	자작나무(단판 등)	RU	러 시 아	14	0.00	880	1

VIII. HSK 10단위 · 국가별 수출입 현황

HSK코드	품목명	국가 기호	국가명	중량(kg)	물량 (톤,천㎡)	금액(불)	금액(천불)
4408909395	자작나무(단판 등)	CN	중 국	75,000	0.15	53,295	53
4408909396	피나무(단판 등)	US	미 국	1,104	0.00	34,839	35
4408909396	피나무(단판 등)	CN	중 국	26,330	0.05	74,901	75
4408909420	무늬목	TW	대 만	5	0.00	398	0
4408909420	무늬목	DE	독 일	16	0.00	986	1
4408909420	무늬목	CN	중 국	3	0.00	31	0
4408909490	오동나무(단판 등)	CN	중 국	1,476,821	2.95	9,066,205	9,066
4408909910	합판 제조용	MK	마 케 도 니 아	23,385	0.05	37,734	38
4408909910	합판 제조용	MY	말 레 이 시 아	1,717,022	3.43	1,339,948	1,340
4408909910	합판 제조용	VN	베 트 남	70,592	0.14	59,559	60
4408909910	합판 제조용	BR	브 라 질	13,868,398	27.74	5,584,617	5,585
4408909910	합판 제조용	IT	이 탈 리 아	8,712	0.02	302,866	303
4408909910	합판 제조용	CN	중 국	5,543,562	11.09	5,262,572	5,263
4408909920	무늬목	TW	대 만	242	0.00	32,853	33
4408909920	무늬목	DE	독 일	71,520	0.14	286,156	286
4408909920	무늬목	ES	스 페 인	3,960	0.01	454,469	454
4408909920	무늬목	IT	이 탈 리 아	553	0.00	34,884	35
4408909920	무늬목	CN	중 국	28,751	0.06	87,360	87
4408909920	무늬목	CD	콩고민주공화국	75	0.00	2,103	2
4408909920	무늬목	FR	프 랑 스	3,562	0.01	166,728	167
4408909990	기타	DE	독 일	127,253	0.25	285,362	285
4408909990	기타	MK	마 케 도 니 아	11	0.00	60	0
4408909990	기타	US	미 국	36	0.00	2,507	3
4408909990	기타	MM	미 얀 마	774,590	1.55	308,180	308
4408909990	기타	BE	벨 기 에	22	0.00	722	1
4408909990	기타	CH	스 위 스	49	0.00	355	0
4408909990	기타	ES	스 페 인	3,229	0.01	90,036	90
4408909990	기타	GB	영 국	50	0.00	6,119	6
4408909990	기타	IT	이 탈 리 아	11	0.00	440	0
4408909990	기타	ID	인 도 네 시 아	144	0.00	929	1
4408909990	기타	JP	일 본	130	0.00	20,600	21
4408909990	기타	CN	중 국	1,379,882	2.76	2,421,482	2,421
4408909990	기타	CM	카 메 룬	14,378	0.03	31,572	32
4408909990	기타	CA	캐 나 다	9	0.00	226	0
4408909990	기타	TH	태 국	8	0.00	128	0
4408909990	기타	TR	터 키	3	0.00	149	0
4408909990	기타	FR	프 랑 스	32	0.00	6,774	7
4409101000	사이딩(Siding)	TW	대 만	70,948	70.95	129,340	129
4409101000	사이딩(Siding)	EE	에 스토니아	334,178	334.18	446,164	446
4409101000	사이딩(Siding)	JP	일 본	8,802	8.80	21,128	21
4409101000	사이딩(Siding)	CN	중 국	3,834,076	3,834.08	7,381,722	7,382

2. 수입

HSK코드	품목명	국가 기호	국가명	중량(kg)	물량 (톤,천㎡)	금액(불)	금액(천불)
4409101000	사이딩(Siding)	FI	핀 란 드	4	0.00	30	0
4409102000	플로어링(Flooring)	LV	라 트 비 아	69,000	69.00	71,275	71
4409102000	플로어링(Flooring)	VN	베 트 남	41	0.04	159	0
4409102000	플로어링(Flooring)	CN	중 국	33,000	33.00	34,105	34
4409102000	플로어링(Flooring)	HK	홍 콩	0	0.00	9	0
4409109000	기타	TW	대 만	86,577	86.58	118,859	119
4409109000	기타	DE	독 일	4	0.00	18	0
4409109000	기타	LV	라 트 비 아	6,337,291	6,337.29	5,711,155	5,711
4409109000	기타	RU	러 시 아	17,866	17.87	23,803	24
4409109000	기타	LT	리 투 아 니 아	47,960	47.96	45,191	45
4409109000	기타	VN	베 트 남	340,695	340.70	292,111	292
4409109000	기타	SE	스 웨 덴	924,519	924.52	1,436,291	1,436
4409109000	기타	EE	에 스토 니 아	2,890,198	2,890.20	3,960,294	3,960
4409109000	기타	UA	우 크 라 이 나	123,680	123.68	107,303	107
4409109000	기타	ID	인 도 네 시 아	471,829	471.83	483,261	483
4409109000	기타	JP	일 본	489,143	489.14	911,924	912
4409109000	기타	CN	중 국	6,426,492	6,426.49	12,189,051	12,189
4409109000	기타	CA	캐 나 다	6,410	6.41	44,154	44
4409109000	기타	FI	핀 란 드	44,134	44.13	67,503	68
4409210000	대나무제의 것(활엽수류)	JP	일 본	1	0.00	56	0
4409210000	대나무제의 것(활엽수류)	CN	중 국	1,526,819	1,526.82	1,925,125	1,925
4409221000	사이딩	ID	인 도 네 시 아	15,661	15.66	45,224	45
4409222000	플로어링	MY	말 레 이 시 아	141,507	141.51	254,729	255
4409222000	플로어링	VN	베 트 남	28,291	28.29	45,303	45
4409222000	플로어링	ID	인 도 네 시 아	1,214,597	1,214.60	1,461,389	1,461
4409222000	플로어링	CN	중 국	2	0.00	17	0
4409222000	플로어링	TH	태 국	26,136	26.14	42,340	42
4409229000	기타	GY	가 이 아 나	0	0.00	310	0
4409229000	기타	LA	라 오 스	123	0.12	209	0
4409229000	기타	MY	말 레 이 시 아	4,914,544	4,914.54	6,909,741	6,910
4409229000	기타	US	미 국	8	0.01	1,391	1
4409229000	기타	VN	베 트 남	296,092	296.09	185,095	185
4409229000	기타	BR	브 라 질	1,353,705	1,353.70	2,438,666	2,439
4409229000	기타	SR	수 리 남	23,500	23.50	27,883	28
4409229000	기타	GB	영 국	1	0.00	58	0
4409229000	기타	ID	인 도 네 시 아	44,345,067	44,345.07	58,040,281	58,040
4409229000	기타	CN	중 국	991,993	991.99	1,627,646	1,628
4409229000	기타	CL	칠 레	64,136	64.14	151,693	152
4409229000	기타	TH	태 국	3,767	3.77	4,911	5
4409229000	기타	PE	페 루	186,860	186.86	311,542	312
4409229000	기타	FR	프 랑 스	115	0.12	2,371	2

Ⅷ. HSK 10단위 · 국가별 수출입 현황

HSK코드	품목명	국가 기호	국가명	중량(kg)	물량 (톤,천㎡)	금액(불)	금액(천불)
4409291000	사이드(Siding)	LA	라 오 스	1,061	1.06	5,231	5
4409291000	사이드(Siding)	IT	이 탈 리 아	1	0.00	23	0
4409291000	사이드(Siding)	ID	인 도 네 시 아	197	0.20	4,067	4
4409292000	플로어링(Flooring)	NL	네 델 란 드	1,993	1.99	43,442	43
4409292000	플로어링(Flooring)	DK	덴 마 크	55,632	55.63	190,963	191
4409292000	플로어링(Flooring)	LA	라 오 스	508	0.51	3,340	3
4409292000	플로어링(Flooring)	LT	리 투 아 니 아	7,025	7.02	28,411	28
4409292000	플로어링(Flooring)	MY	말 레 이 시 아	46,016	46.02	54,798	55
4409292000	플로어링(Flooring)	US	미 국	2,210	2.21	30,805	31
4409292000	플로어링(Flooring)	VN	베 트 남	25,300	25.30	74,024	74
4409292000	플로어링(Flooring)	UA	우 크 라 이 나	21,161	21.16	31,401	31
4409292000	플로어링(Flooring)	IT	이 탈 리 아	72,067	72.07	601,653	602
4409292000	플로어링(Flooring)	ID	인 도 네 시 아	592,616	592.62	752,034	752
4409292000	플로어링(Flooring)	CN	중 국	3,008,946	3,008.95	6,467,115	6,467
4409292000	플로어링(Flooring)	CA	캐 나 다	2,790	2.79	29,410	29
4409299000	기타	NL	네 델 란 드	455	0.46	9,285	9
4409299000	기타	DE	독 일	0	0.00	14	0
4409299000	기타	LV	라 트 비 아	0	0.00	38	0
4409299000	기타	RU	러 시 아	22,771	22.77	23,884	24
4409299000	기타	MY	말 레 이 시 아	1,239,871	1,239.87	1,203,932	1,204
4409299000	기타	US	미 국	41,796	41.80	412,328	412
4409299000	기타	VN	베 트 남	279,685	279.68	353,203	353
4409299000	기타	BR	브 라 질	650,754	650.75	1,228,538	1,229
4409299000	기타	BN	브 루 나 이	150,490	150.49	188,390	188
4409299000	기타	ES	스 페 인	278	0.28	4,824	5
4409299000	기타	EE	에 스토 니 아	335,182	335.18	511,861	512
4409299000	기타	GB	영 국	12	0.01	190	0
4409299000	기타	AU	오스트레일리아	135,550	135.55	362,873	363
4409299000	기타	AT	오 스트 리 아	4,150	4.15	47,283	47
4409299000	기타	IT	이 탈 리 아	45,964	45.96	151,708	152
4409299000	기타	ID	인 도 네 시 아	10,465,325	10,465.32	11,643,184	11,643
4409299000	기타	CN	중 국	1,003,894	1,003.89	3,099,866	3,100
4409299000	기타	CA	캐 나 다	3,789	3.79	25,951	26
4409299000	기타	TH	태 국	134,176	134.18	141,752	142
4409299000	기타	PE	페 루	142,650	142.65	209,340	209
4409299000	기타	FR	프 랑 스	2	0.00	147	0
4410111000	기타 목재의 것(미가공)	MY	말 레 이 시 아	17,333,442	26.67	5,446,927	5,447
4410111000	기타 목재의 것(미가공)	US	미 국	97,100	0.15	73,309	73
4410111000	기타 목재의 것(미가공)	SG	싱 가 포 르	31,727	0.05	15,008	15
4410111000	기타 목재의 것(미가공)	ID	인 도 네 시 아	32,963,272	50.71	8,285,536	8,286
4410111000	기타 목재의 것(미가공)	JP	일 본	68,272	0.11	65,872	66

2. 수 입

HSK코드	품목명	국가 기호	국가명	중량(kg)	물량 (톤,천㎡)	금액(불)	금액(천불)
441011000	기타 목재의 것(미가공)	CN	중 국	275,552	0.42	124,168	124
441011000	기타 목재의 것(미가공)	TH	태 국	665,061,704	1,023.17	186,960,777	186,961
441012000	기타 목재의 것(멜라민종이피복)	NL	네 델 란 드	56	0.00	7,630	8
441012000	기타 목재의 것(멜라민종이피복)	DE	독 일	498	0.00	22,598	23
441012000	기타 목재의 것(멜라민종이피복)	LT	리 투 아 니 아	56	0.00	227	0
441012000	기타 목재의 것(멜라민종이피복)	IT	이 탈 리 아	23,258	0.04	19,407	19
441012000	기타 목재의 것(멜라민종이피복)	CN	중 국	644	0.00	2,174	2
441012000	기타 목재의 것(멜라민종이피복)	TH	태 국	6,017,124	9.26	2,659,885	2,660
441019000	기타	TW	대 만	238	0.00	2,045	2
441019000	기타	DE	독 일	552	0.00	6,508	7
441019000	기타	RO	루 마 니 아	2,171	0.00	11,102	11
441019000	기타	LT	리 투 아 니 아	21	0.00	61	0
441019000	기타	MY	말 레 이 시 아	126,330	0.19	39,822	40
441019000	기타	US	미 국	607	0.00	18,003	18
441019000	기타	VN	베 트 남	391,825	0.60	125,667	126
441019000	기타	BE	벨 기 예	720	0.00	2,373	2
441019000	기타	AT	오 스트 리 아	29,881	0.05	29,397	29
441019000	기타	IT	이 탈 리 아	638,217	0.98	1,252,736	1,253
441019000	기타	ID	인 도 네 시 아	119,022	0.18	39,189	39
441019000	기타	JP	일 본	3,783	0.01	21,716	22
441019000	기타	CN	중 국	425,686	0.65	401,191	401
441019000	기타	TH	태 국	481,689	0.74	197,841	198
441019000	기타	PL	폴 란 드	744	0.00	3,601	4
441019000	기타	FR	프 랑 스	19,965	0.03	55,308	55
4410121000	배향성이 있는 스트랜드보드 및 웨이퍼보드(미가공)	DE	독 일	225,000	0.35	113,309	113
4410121000	배향성이 있는 스트랜드보드 및 웨이퍼보드(미가공)	RU	러 시 아	1,911,280	2.94	1,002,469	1,002
4410121000	배향성이 있는 스트랜드보드 및 웨이퍼보드(미가공)	RO	루 마 니 아	7,458,808	11.48	3,934,896	3,935
4410121000	배향성이 있는 스트랜드보드 및 웨이퍼보드(미가공)	MY	말 레 이 시 아	8,275,445	12.73	3,418,734	3,419
4410121000	배향성이 있는 스트랜드보드 및 웨이퍼보드(미가공)	US	미 국	64,941	0.10	46,449	46
4410121000	배향성이 있는 스트랜드보드 및 웨이퍼보드(미가공)	BR	브 라 질	984,509	1.51	583,734	584
4410121000	배향성이 있는 스트랜드보드 및 웨이퍼보드(미가공)	AE	아랍에미리트	24	0.00	105	0
4410121000	배향성이 있는 스트랜드보드 및 웨이퍼보드(미가공)	IT	이 탈 리 아	942	0.00	20,153	20
4410121000	배향성이 있는 스트랜드보드 및 웨이퍼보드(미가공)	CN	중 국	1,445,000	2.22	834,317	834
4410121000	배향성이 있는 스트랜드보드 및 웨이퍼보드(미가공)	CL	칠 레	5,664,430	8.71	3,149,472	3,149
4410121000	배향성이 있는 스트랜드보드 및 웨이퍼보드(미가공)	CA	캐 나 다	512,873	0.79	383,362	383
4410121000	배향성이 있는 스트랜드보드 및 웨이퍼보드(미가공)	TH	태 국	18,018,059	27.72	6,364,183	6,364

Ⅷ. HSK 10단위 · 국가별 수출입 현황

HSK코드	품목명	국가 기호	국가명	중량(kg)	물량 (톤,천㎡)	금액(불)	금액(천불)
4410129000	배향성이 있는 스트랜드보드 및 웨이퍼보드(기타)	RU	러 시 아	1,672,402	2.57	900,870	901
4410129000	배향성이 있는 스트랜드보드 및 웨이퍼보드(기타)	RO	루 마 니 아	5,574,895	8.58	3,019,274	3,019
4410129000	배향성이 있는 스트랜드보드 및 웨이퍼보드(기타)	MY	말 레 이 시 아	5,934,979	9.13	2,406,945	2,407
4410129000	배향성이 있는 스트랜드보드 및 웨이퍼보드(기타)	US	미 국	69,636	0.11	50,829	51
4410129000	배향성이 있는 스트랜드보드 및 웨이퍼보드(기타)	BR	브 라 질	2,429,372	3.74	1,467,014	1,467
4410129000	배향성이 있는 스트랜드보드 및 웨이퍼보드(기타)	AE	아 랍 에 미 리 트	5	0.00	51	0
4410129000	배향성이 있는 스트랜드보드 및 웨이퍼보드(기타)	GB	영 국	36	0.00	611	1
4410129000	배향성이 있는 스트랜드보드 및 웨이퍼보드(기타)	CN	중 국	2,858,750	4.40	1,746,500	1,747
4410129000	배향성이 있는 스트랜드보드 및 웨이퍼보드(기타)	CL	칠 레	2,351,090	3.62	1,413,993	1,414
4410129000	배향성이 있는 스트랜드보드 및 웨이퍼보드(기타)	CA	캐 나 다	266,305	0.41	201,827	202
4410129000	배향성이 있는 스트랜드보드 및 웨이퍼보드(기타)	TH	태 국	581,764	0.90	217,350	217
4410191000	웨이퍼보드	CN	중 국	21	0.00	273	0
4410199000	기타	NO	노 르 웨 이	34	0.00	1,666	2
4410199000	기타	US	미 국	25	0.00	2,281	2
4410199000	기타	VN	베 트 남	74,500	0.11	20,564	21
4410199000	기타	JP	일 본	4	0.00	79	0
4410199000	기타	CN	중 국	3,360	0.01	10,078	10
4410900000	기타	DE	독 일	5	0.00	118	0
4410900000	기타	US	미 국	934	0.00	200	0
4410900000	기타	IT	이 탈 리 아	14,081	0.02	31,382	31
4410900000	기타	IN	인 도	0	0.00	15	0
4410900000	기타	JP	일 본	51	0.00	803	1
4410900000	기타	CN	중 국	265,443	0.41	175,264	175
4410900000	기타	PL	폴 란 드	12	0.00	323	0
4411121000	기계적 가공이나 표면을 피복하지 아니한 것(두께 5밀리 이하)	MY	말 레 이 시 아	1,038,642	1.48	662,865	663
4411121000	기계적 가공이나 표면을 피복하지 아니한 것(두께 5밀리 이하)	AU	오스트레일리아	13,577	0.02	5,892	6
4411121000	기계적 가공이나 표면을 피복하지 아니한 것(두께 5밀리 이하)	ID	인 도 네 시 아	631,715	0.90	490,832	491
4411121000	기계적 가공이나 표면을 피복하지 아니한 것(두께 5밀리 이하)	CN	중 국	1,064,330	1.52	498,164	498
4411121000	기계적 가공이나 표면을 피복하지 아니한 것(두께 5밀리 이하)	TH	태 국	49,642,989	70.92	17,973,832	17,974
4411129000	기타	NZ	뉴 질 랜 드	66,093	0.09	42,301	42
4411129000	기타	DE	독 일	320	0.00	11,062	11
4411129000	기타	RU	러 시 아	0	0.00	238	0
4411129000	기타	US	미 국	2	0.00	21	0
4411129000	기타	VN	베 트 남	47,904	0.07	19,380	19
4411129000	기타	SE	스 웨 덴	16	0.00	79	0
4411129000	기타	GB	영 국	3	0.00	292	0

2. 수입

HSK코드	품목명	국가 기호	국가명	중량(kg)	물량 (톤,천㎡)	금액(불)	금액(천불)
4411129000	기타	IT	이탈리아	1,037	0.00	8,238	8
4411129000	기타	JP	일본	13,433	0.02	23,141	23
4411129000	기타	CN	중국	3,160,126	4.51	2,824,245	2,824
4411129000	기타	TR	터키	80	0.00	306	0
4411129000	기타	PL	폴란드	6,495	0.01	16,886	17
4411129000	기타	FI	핀란드	2	0.00	31	0
4411131000	기계적 가공이나 표면을 피복하지 아니한 것(두께가 5밀리미터 초과 9 밀리미터 이하인 것)	MY	말레이시아	459,290	0.66	350,162	350
4411131000	기계적 가공이나 표면을 피복하지 아니한 것(두께가 5밀리미터 초과 9 밀리미터 이하인 것)	VN	베트남	6,861,754	9.80	5,089,383	5,089
4411131000	기계적 가공이나 표면을 피복하지 아니한 것(두께가 5밀리미터 초과 9 밀리미터 이하인 것)	AU	오스트레일리아	36,009	0.05	17,187	17
4411131000	기계적 가공이나 표면을 피복하지 아니한 것(두께가 5밀리미터 초과 9 밀리미터 이하인 것)	ID	인도네시아	205,756	0.29	161,879	162
4411131000	기계적 가공이나 표면을 피복하지 아니한 것(두께가 5밀리미터 초과 9 밀리미터 이하인 것)	JP	일본	4,320	0.01	5,683	6
4411131000	기계적 가공이나 표면을 피복하지 아니한 것(두께가 5밀리미터 초과 9 밀리미터 이하인 것)	CN	중국	686,872	0.98	301,057	301
4411131000	기계적 가공이나 표면을 피복하지 아니한 것(두께가 5밀리미터 초과 9 밀리미터 이하인 것)	TH	태국	4,834,495	6.91	1,931,581	1,932
4411139000	기타	NL	네델란드	1	0.00	160	0
4411139000	기타	DK	덴마크	88	0.00	2,994	3
4411139000	기타	DE	독일	3,801	0.01	26,780	27
4411139000	기타	RU	러시아	4,170	0.01	7,613	8
4411139000	기타	MY	말레이시아	723,269	1.03	485,475	485
4411139000	기타	US	미국	4	0.00	532	1
4411139000	기타	VN	베트남	5,744,171	8.21	8,947,702	8,948
4411139000	기타	BE	벨기에	432,474	0.62	638,713	639
4411139000	기타	GB	영국	3	0.00	310	0
4411139000	기타	IT	이탈리아	103	0.00	2,901	3
4411139000	기타	IN	인도	1	0.00	6	0
4411139000	기타	CN	중국	1,862,399	2.66	1,518,540	1,519
4411139000	기타	PT	포르투갈	6,599	0.01	12,810	13
4411139000	기타	PL	폴란드	1	0.00	34	0
4411139000	기타	FR	프랑스	334	0.00	11,613	12
4411141000	기계적 가공이나 표면을 피복하지 아니한 것(두께가 9밀리미터를 초과 하는 것)	AU	오스트레일리아	45,180	0.06	23,744	24
4411141000	기계적 가공이나 표면을 피복하지 아니한 것(두께가 9밀리미터를 초과 하는 것)	IT	이탈리아	20	0.00	286	0

Ⅷ. HSK 10단위 · 국가별 수출입 현황

HSK코드	품목명	국가 기호	국가명	중량(kg)	물량 (톤,천㎡)	금액(불)	금액(천불)
4411141000	기계적 가공이나 표면을 피복하지 아니한 것(두께가 9밀리미터를 초 과하는 것)	ID	인도네시아	221,668	0.32	122,426	122
4411141000	기계적 가공이나 표면을 피복하지 아니한 것(두께가 9밀리미터를 초과 하는 것)	CN	중 국	3,491,215	4.99	1,444,732	1,445
4411141000	기계적 가공이나 표면을 피복하지 아니한 것(두께가 9밀리미터를 초과 하는 것)	TH	태 국	43,991,259	62.84	17,421,359	17,421
4411149010	마루판	NO	노르웨이	10,904	0.02	26,010	26
4411149010	마루판	US	미 국	1,603	0.00	18,486	18
4411149010	마루판	VN	베트남	34	0.00	88	0
4411149010	마루판	BE	벨기에	11,168	0.02	27,970	28
4411149010	마루판	IT	이탈리아	1,250	0.00	24,268	24
4411149010	마루판	IN	인도	150	0.00	3,346	3
4411149010	마루판	JP	일본	503	0.00	8,008	8
4411149010	마루판	CN	중 국	286,997	0.41	313,813	314
4411149090	기타	NL	네델란드	4,468	0.01	74,451	74
4411149090	기타	NO	노르웨이	1,817	0.00	4,634	5
4411149090	기타	NZ	뉴질랜드	88,620	0.13	54,949	55
4411149090	기타	TW	대만	16,407	0.02	30,956	31
4411149090	기타	DE	독일	135,247	0.19	153,244	153
4411149090	기타	RU	러시아	1	0.00	38	0
4411149090	기타	US	미 국	53,422	0.08	74,849	75
4411149090	기타	VN	베트남	17,223	0.02	18,541	19
4411149090	기타	BY	벨라루스	14	0.00	296	0
4411149090	기타	SE	스웨덴	47	0.00	279	0
4411149090	기타	CH	스위스	1	0.00	133	0
4411149090	기타	ES	스페인	1,547	0.00	3,666	4
4411149090	기타	GB	영국	9	0.00	331	0
4411149090	기타	AT	오스트리아	84,482	0.12	109,874	110
4411149090	기타	IR	이란	3	0.00	136	0
4411149090	기타	IT	이탈리아	9,687	0.01	199,879	200
4411149090	기타	IN	인도	14	0.00	166	0
4411149090	기타	ID	인도네시아	8	0.00	92	0
4411149090	기타	JP	일본	275	0.00	3,007	3
4411149090	기타	CN	중 국	197,656	0.28	471,107	471
4411149090	기타	CZ	체코공화국	925	0.00	13,048	13
4411149090	기타	CA	캐나다	1,336	0.00	1,690	2
4411149090	기타	HR	크로아티아	40	0.00	8,710	9
4411149090	기타	TR	터키	2	0.00	16	0
4411149090	기타	PT	포르투갈	8,623	0.01	13,738	14
4411149090	기타	PL	폴란드	6	0.00	61	0
4411149090	기타	FR	프랑스	503	0.00	30,713	31

2. 수입

HSK코드	품목명	국가 기호	국가명	중량(kg)	물량 (톤,천㎡)	금액(불)	금액(천불)
4411149090	기타	FI	핀 란 드	1	0.00	1,482	1
4411921000	섬유판(0.8g/㎝ ² 초과)	VN	베 트 남	22,696	0.03	15,615	16
4411921000	섬유판(0.8g/㎝ ² 초과)	CN	중 국	455,327	0.65	289,736	290
4411921000	섬유판(0.8g/㎝ ² 초과)	TH	태 국	1,460,950	2.09	687,089	687
4411921000	섬유판(0.8g/㎝ ² 초과)	PT	포 르 투 갈	5	0.00	21	0
4411929010	마루판	DK	덴 마 크	6	0.00	284	0
4411929010	마루판	DE	독 일	43,127	0.06	120,344	120
4411929010	마루판	RU	러 시 아	9,048	0.01	18,842	19
4411929010	마루판	MY	말 레 이 시 아	19,807	0.03	21,444	21
4411929010	마루판	VN	베 트 남	4,617,596	6.60	4,238,660	4,239
4411929010	마루판	BE	벨 기 에	252,990	0.36	471,266	471
4411929010	마루판	IT	이 탈 리 아	7,163	0.01	15,419	15
4411929010	마루판	CN	중 국	4,706,362	6.72	3,596,777	3,597
4411929010	마루판	HR	크 로 아 티 아	39	0.00	318	0
4411929090	기타	DE	독 일	154	0.00	860	1
4411929090	기타	US	미 국	1	0.00	232	0
4411929090	기타	VN	베 트 남	25,225	0.04	17,884	18
4411929090	기타	BE	벨 기 에	240	0.00	3,311	3
4411929090	기타	CH	스 위 스	27	0.00	213	0
4411929090	기타	AU	오스트레일리아	84,235	0.12	116,393	116
4411929090	기타	IT	이 탈 리 아	10,300	0.01	100,584	101
4411929090	기타	CN	중 국	789,006	1.13	668,889	669
4411929090	기타	TR	터 키	16	0.00	59	0
4411929090	기타	HK	홍 콩	1	0.00	14	0
4411931000	섬유판(0.5-0.8/㎝ ²)	PT	포 르 투 갈	37,583	0.05	49,628	50
4411939010	마루판	US	미 국	2	0.00	1,022	1
4411939010	마루판	VN	베 트 남	49	0.00	196	0
4411939010	마루판	IN	인 도	8	0.00	114	0
4411939010	마루판	CN	중 국	556,414	0.79	453,939	454
4411939010	마루판	PT	포 르 투 갈	18	0.00	71	0
4411939090	기타	CN	중 국	90	0.00	1,541	2
4411949000	섬유판(기타)	DK	덴 마 크	373,848	0.53	722,549	723
4411949000	섬유판(기타)	DE	독 일	18,105	0.03	63,132	63
4411949000	섬유판(기타)	LA	라 오 스	70	0.00	118	0
4411949000	섬유판(기타)	LT	리 투 아 니 아	30	0.00	4,382	4
4411949000	섬유판(기타)	SE	스 웨 덴	13,041	0.02	27,783	28
4411949000	섬유판(기타)	ES	스 페 인	178	0.00	88	0
4411949000	섬유판(기타)	EE	에 스토니아	33	0.00	106	0
4411949000	섬유판(기타)	IT	이 탈 리 아	327	0.00	8,343	8
4411949000	섬유판(기타)	JP	일 본	729	0.00	4,386	4
4411949000	섬유판(기타)	CN	중 국	178	0.00	149	0

VIII. HSK 10단위 · 국가별 수출입 현황

HSK코드	품목명	국가 기호	국가명	중량(kg)	물량 (톤,천㎡)	금액(불)	금액(천불)
4411949000	섬유판(기타)	CZ	체코공화국	66	0.00	356	0
4411949000	섬유판(기타)	PL	폴란드	27	0.00	85	0
4411949000	섬유판(기타)	FR	프랑스	98	0.00	1,519	2
4412101010	두께가 6밀리미터 미만인 것(대나무제의 것)	VN	베트남	13	0.00	57	0
4412101010	두께가 6밀리미터 미만인 것(대나무제의 것)	AE	아랍에미리트	13	0.00	298	0
4412101010	두께가 6밀리미터 미만인 것(대나무제의 것)	CN	중국	40	0.00	165	0
4412101010	두께가 6밀리미터 미만인 것(대나무제의 것)	CA	캐나다	18	0.00	118	0
4412101020	두께가 6밀리미터 이상인 것	GB	영국	571	0.00	8,468	8
4412101020	두께가 6밀리미터 이상인 것	CN	중국	2,045,849	3.15	1,501,006	1,501
4412102000	마루판	CN	중국	19	0.00	69	0
4412109010	각 플라이가 6밀리미터 이하의 슈트만으로 구성된 것으로서 전체두께가 6밀리미터 이상인 것	CN	중국	24,560	0.04	19,077	19
4412109090	기타	CN	중국	22	0.00	2,281	2
4412311000	열대산 합판(두께3.2mm미만)	MY	말레이시아	8,743,955	13.45	10,993,042	10,993
4412311000	열대산 합판(두께3.2mm미만)	VN	베트남	61,023	0.09	34,765	35
4412311000	열대산 합판(두께3.2mm미만)	ES	스페인	73	0.00	9,636	10
4412311000	열대산 합판(두께3.2mm미만)	IT	이탈리아	0	0.00	11	0
4412311000	열대산 합판(두께3.2mm미만)	IN	인도	710	0.00	13,149	13
4412311000	열대산 합판(두께3.2mm미만)	ID	인도네시아	7,889,146	12.14	8,948,681	8,949
4412311000	열대산 합판(두께3.2mm미만)	CN	중국	148,801	0.23	157,526	158
4412312010	적어도 한쪽 외면의 플라이(ply)가 이류의 국내주 제1호의 열대산 목재인 것	MY	말레이시아	231,580	0.36	348,349	348
4412312010	적어도 한쪽 외면의 플라이(ply)가 이류의 국내주 제1호의 열대산 목재인 것	ID	인도네시아	81,969	0.13	100,830	101
4412312010	적어도 한쪽 외면의 플라이(ply)가 이류의 국내주 제1호의 열대산 목재인 것	CN	중국	27,060	0.04	33,552	34
4412312090	기타	MY	말레이시아	2,206,736	3.39	3,158,895	3,159
4412312090	기타	ID	인도네시아	6,409,088	9.86	7,621,397	7,621
4412312090	기타	CN	중국	927,640	1.43	1,159,426	1,159
4412313000	열대산 합판(4mm-6mm)	RU	러시아	1,004,122	1.54	988,590	989
4412313000	열대산 합판(4mm-6mm)	MY	말레이시아	13,168,191	20.26	17,113,078	17,113
4412313000	열대산 합판(4mm-6mm)	VN	베트남	7,288,708	11.21	4,048,216	4,048
4412313000	열대산 합판(4mm-6mm)	ID	인도네시아	36,995,276	56.92	39,625,273	39,625
4412313000	열대산 합판(4mm-6mm)	CN	중국	3,657,178	5.63	4,873,510	4,874
4412314011	적어도 한쪽 외면의 플라이(ply)가 이류의 국내주 제1호의 열대산 목재인 것	ID	인도네시아	9,945,678	15.30	17,216,228	17,216
4412314019	기타	MY	말레이시아	1,704,914	2.62	2,277,092	2,277
4412314019	기타	VN	베트남	24,968,134	38.41	13,372,849	13,373
4412314019	기타	ID	인도네시아	62,948,505	96.84	90,601,260	90,601

2. 수 입

HSK코드	품목명	국가 기호	국가명	중량(kg)	물량 (톤,천㎡)	금액(불)	금액(천불)
4412314019	기타	CN	중 국	4,254,540	6.55	4,065,547	4,066
4412314021	적어도 한쪽 외면의 플라이(ply)가 이류의 국내주 제1호의 열대산 목재인 것	ES	스 페 인	940	0.00	1,323	1
4412314021	적어도 한쪽 외면의 플라이(ply)가 이류의 국내주 제1호의 열대산 목재인 것	ID	인 도 네 시 아	725,442	1.12	1,272,704	1,273
4412314029	기타	DE	독 일	34,927	0.05	313,569	314
4412314029	기타	MY	말 레 이 시 아	3,601,985	5.54	2,710,378	2,710
4412314029	기타	VN	베 트 남	29,397,001	45.23	16,759,133	16,759
4412314029	기타	ID	인 도 네 시 아	50,058,399	77.01	43,793,513	43,794
4412314029	기타	CN	중 국	2,136,269	3.29	1,336,633	1,337
4412314029	기타	TH	태 국	110,072	0.17	80,772	81
4412315010	적어도 한쪽 외면의 플라이(ply)가 이류의 국내주 제1호의 열대산 목재인 것	VN	베 트 남	71,400	0.11	63,668	64
4412315010	적어도 한쪽 외면의 플라이(ply)가 이류의 국내주 제1호의 열대산 목재인 것	ID	인 도 네 시 아	111,626	0.17	117,050	117
4412315090	기타	DE	독 일	2,970	0.00	25,730	26
4412315090	기타	MY	말 레 이 시 아	6,358,866	9.78	4,658,653	4,659
4412315090	기타	VN	베 트 남	217,045,522	333.92	127,779,206	127,779
4412315090	기타	ID	인 도 네 시 아	45,592,218	70.14	38,704,377	38,704
4412315090	기타	CN	중 국	4,999,020	7.69	3,031,525	3,032
4412315090	기타	TH	태 국	53,952	0.08	39,019	39
4412316010	적어도 한쪽 외면의 플라이(ply)가 이류의 국내주 제1호의 열대산 목재인 것	VN	베 트 남	1,540	0.00	1,014	1
4412316010	적어도 한쪽 외면의 플라이(ply)가 이류의 국내주 제1호의 열대산 목재인 것	ES	스 페 인	2,820	0.00	4,513	5
4412316010	적어도 한쪽 외면의 플라이(ply)가 이류의 국내주 제1호의 열대산 목재인 것	ID	인 도 네 시 아	480,898	0.74	717,431	717
4412316010	적어도 한쪽 외면의 플라이(ply)가 이류의 국내주 제1호의 열대산 목재인 것	CN	중 국	16,717	0.03	7,588	8
4412316090	기타	DE	독 일	4,194	0.01	44,948	45
4412316090	기타	MY	말 레 이 시 아	1,497,846	2.30	1,310,273	1,310
4412316090	기타	VN	베 트 남	6,201,816	9.54	3,257,102	3,257
4412316090	기타	ID	인 도 네 시 아	12,276,719	18.89	10,951,055	10,951
4412316090	기타	CN	중 국	539,178	0.83	365,173	365
4412317010	적어도 한쪽 외면의 플라이(ply)가 이류의 국내주 제1호의 열대산 목재인 것	VN	베 트 남	2,282,796	3.51	1,498,105	1,498
4412317010	적어도 한쪽 외면의 플라이(ply)가 이류의 국내주 제1호의 열대산 목재인 것	ID	인 도 네 시 아	427,072	0.66	354,595	355
4412317090	기타	NL	네 델 란 드	20	0.00	97	0
4412317090	기타	MY	말 레 이 시 아	2,043,181	3.14	1,886,671	1,887
4412317090	기타	VN	베 트 남	17,563,646	27.02	10,019,579	10,020

VIII. HSK 10단위 · 국가별 수출입 현황

HSK코드	품목명	국가 기호	국가명	중량(kg)	물량 (톤,천㎡)	금액(불)	금액(천불)
4412317090	기타	ID	인도네시아	13,912,080	21.40	11,893,193	11,893
4412317090	기타	JP	일본	2,564	0.00	2,694	3
4412317090	기타	CN	중국	669,190	1.03	434,144	434
4412317090	기타	TH	태국	27,512	0.04	18,740	19
4412331000	두께가 3.2밀리미터 미만인 것	DE	독일	15	0.00	121	0
4412331000	두께가 3.2밀리미터 미만인 것	LV	라트비아	53	0.00	923	1
4412331000	두께가 3.2밀리미터 미만인 것	RU	러시아	8,663	0.01	25,621	26
4412331000	두께가 3.2밀리미터 미만인 것	LB	레바논	0	0.00	11	0
4412331000	두께가 3.2밀리미터 미만인 것	US	미국	39	0.00	3,559	4
4412331000	두께가 3.2밀리미터 미만인 것	VN	베트남	6,400	0.01	8,629	9
4412331000	두께가 3.2밀리미터 미만인 것	SE	스웨덴	16	0.00	63	0
4412331000	두께가 3.2밀리미터 미만인 것	ES	스페인	14	0.00	57	0
4412331000	두께가 3.2밀리미터 미만인 것	CN	중국	90,026	0.14	124,426	124
4412332000	두께가 3.2밀리미터 이상 4밀리미터 미만인 것	RU	러시아	5,545	0.01	12,661	13
4412332000	두께가 3.2밀리미터 이상 4밀리미터 미만인 것	US	미국	75	0.00	2,391	2
4412332000	두께가 3.2밀리미터 이상 4밀리미터 미만인 것	CN	중국	34	0.00	166	0
4412332000	두께가 3.2밀리미터 이상 4밀리미터 미만인 것	FI	핀란드	2	0.00	15	0
4412332000	두께가 3.2밀리미터 이상 4밀리미터 미만인 것	HK	홍콩	2	0.00	282	0
4412333000	두께가 4밀리미터 이상 6밀리미터 미만인 것	NO	노르웨이	58,525	0.09	211,788	212
4412333000	두께가 4밀리미터 이상 6밀리미터 미만인 것	RU	러시아	416,208	0.64	1,081,062	1,081
4412333000	두께가 4밀리미터 이상 6밀리미터 미만인 것	VN	베트남	538,756	0.83	332,578	333
4412333000	두께가 4밀리미터 이상 6밀리미터 미만인 것	ES	스페인	1,377	0.00	11,516	12
4412333000	두께가 4밀리미터 이상 6밀리미터 미만인 것	EE	에스토니아	680	0.00	708	1
4412333000	두께가 4밀리미터 이상 6밀리미터 미만인 것	IT	이탈리아	21,988	0.03	83,789	84
4412333000	두께가 4밀리미터 이상 6밀리미터 미만인 것	ID	인도네시아	6,514	0.01	18,058	18
4412333000	두께가 4밀리미터 이상 6밀리미터 미만인 것	CN	중국	1,990,552	3.06	3,084,891	3,085
4412333000	두께가 4밀리미터 이상 6밀리미터 미만인 것	FI	핀란드	1,823	0.00	3,140	3
4412334010	두께가 6밀리미터 이상 8밀리미터 미만인 것	GR	그리스	2	0.00	249	0
4412334010	두께가 6밀리미터 이상 8밀리미터 미만인 것	LV	라트비아	38,236	0.06	55,918	56
4412334010	두께가 6밀리미터 이상 8밀리미터 미만인 것	RU	러시아	2,020,828	3.11	3,086,819	3,087
4412334010	두께가 6밀리미터 이상 8밀리미터 미만인 것	US	미국	136	0.00	1,272	1
4412334010	두께가 6밀리미터 이상 8밀리미터 미만인 것	VN	베트남	512,915	0.79	284,244	284
4412334010	두께가 6밀리미터 이상 8밀리미터 미만인 것	EE	에스토니아	29,874	0.05	50,360	50

2. 수 입

HSK코드	품목명	국가 기호	국가명	중량(kg)	물량 (톤,천㎡)	금액(불)	금액(천불)
4412334010	두께가 6밀리미터 이상 8밀리미터 미만인 것	IT	이 탈 리 아	9,779	0.02	35,746	36
4412334010	두께가 6밀리미터 이상 8밀리미터 미만인 것	CN	중 국	46,574	0.07	71,588	72
4412334010	두께가 6밀리미터 이상 8밀리미터 미만인 것	CA	캐 나 다	28	0.00	159	0
4412334010	두께가 6밀리미터 이상 8밀리미터 미만인 것	FI	핀 란 드	308,091	0.47	502,521	503
4412334020	두께가 8밀리미터 이상 10밀리미터 미만인 것	LV	라 트 비 아	1,443,238	2.22	2,404,637	2,405
4412334020	두께가 8밀리미터 이상 10밀리미터 미만인 것	RU	러 시 아	7,590,030	11.68	11,472,167	11,472
4412334020	두께가 8밀리미터 이상 10밀리미터 미만인 것	VN	베 트 남	561,765	0.86	370,138	370
4412334020	두께가 8밀리미터 이상 10밀리미터 미만인 것	ES	스 페 인	11,531	0.02	15,580	16
4412334020	두께가 8밀리미터 이상 10밀리미터 미만인 것	EE	에 스토니아	2,478,454	3.81	3,482,657	3,483
4412334020	두께가 8밀리미터 이상 10밀리미터 미만인 것	IT	이 탈 리 아	39,056	0.06	89,849	90
4412334020	두께가 8밀리미터 이상 10밀리미터 미만인 것	ID	인도네시아	433,511	0.67	329,730	330
4412334020	두께가 8밀리미터 이상 10밀리미터 미만인 것	CN	중 국	886,733	1.36	1,286,070	1,286
4412334020	두께가 8밀리미터 이상 10밀리미터 미만인 것	FI	핀 란 드	3,929,146	6.04	5,857,761	5,858
4412335000	두께가 10밀리미터 이상 12밀리미터 미만인 것	RU	러 시 아	46,338	0.07	52,690	53
4412335000	두께가 10밀리미터 이상 12밀리미터 미만인 것	VN	베 트 남	2,986,137	4.59	2,049,376	2,049
4412335000	두께가 10밀리미터 이상 12밀리미터 미만인 것	GB	영 국	10	0.00	50	0
4412335000	두께가 10밀리미터 이상 12밀리미터 미만인 것	ID	인도네시아	332,095	0.51	211,076	211
4412335000	두께가 10밀리미터 이상 12밀리미터 미만인 것	CN	중 국	1,668,096	2.57	2,340,888	2,341
4412336000	두께가 12밀리미터 이상 15밀리미터 미만인 것	NL	네 델 란 드	3	0.00	20	0
4412336000	두께가 12밀리미터 이상 15밀리미터 미만인 것	LV	라 트 비 아	1,702,786	2.62	2,468,632	2,469
4412336000	두께가 12밀리미터 이상 15밀리미터 미만인 것	RU	러 시 아	5,991,636	9.22	8,913,993	8,914
4412336000	두께가 12밀리미터 이상 15밀리미터 미만인 것	RO	루 마 니 아	10,052	0.02	44,452	44
4412336000	두께가 12밀리미터 이상 15밀리미터 미만인 것	VN	베 트 남	139,966	0.22	108,384	108
4412336000	두께가 12밀리미터 이상 15밀리미터 미만인 것	ES	스 페 인	12,637	0.02	35,318	35
4412336000	두께가 12밀리미터 이상 15밀리미터 미만인 것	EE	에 스토니아	1,898,315	2.92	2,655,219	2,655
4412336000	두께가 12밀리미터 이상 15밀리미터 미만인 것	IT	이 탈 리 아	26,278	0.04	68,871	69
4412336000	두께가 12밀리미터 이상 15밀리미터 미만인 것	ID	인도네시아	89,380	0.14	92,616	93
4412336000	두께가 12밀리미터 이상 15밀리미터 미만인 것	CN	중 국	743,708	1.14	1,047,874	1,048
4412336000	두께가 12밀리미터 이상 15밀리미터 미만인 것	TH	태 국	3,920	0.01	3,868	4

VIII. HSK 10단위 · 국가별 수출입 현황

HSK코드	품목명	국가 기호	국가명	중량(kg)	물량 (톤,천㎡)	금액(불)	금액(천불)
4412336000	두께가 12밀리미터 이상 15밀리미터 미만인 것	FI	핀 란 드	5,708,210	8.78	8,235,132	8,235
4412337000	두께가 15밀리미터 이상인 것	LV	라 트 비 아	1,331,745	2.05	2,084,227	2,084
4412337000	두께가 15밀리미터 이상인 것	RU	러 시 아	11,242,376	17.30	16,282,908	16,283
4412337000	두께가 15밀리미터 이상인 것	VN	베 트 남	218,347	0.34	174,845	175
4412337000	두께가 15밀리미터 이상인 것	ES	스 페 인	132,428	0.20	355,719	356
4412337000	두께가 15밀리미터 이상인 것	EE	에 스토니아	623,168	0.96	886,768	887
4412337000	두께가 15밀리미터 이상인 것	IT	이탈리아	410,091	0.63	938,712	939
4412337000	두께가 15밀리미터 이상인 것	IN	인도	673	0.00	328	0
4412337000	두께가 15밀리미터 이상인 것	ID	인도네시아	251,388	0.39	241,040	241
4412337000	두께가 15밀리미터 이상인 것	CN	중 국	4,328,093	6.66	5,381,165	5,381
4412337000	두께가 15밀리미터 이상인 것	TH	태 국	20,508	0.03	21,613	22
4412337000	두께가 15밀리미터 이상인 것	TR	터 키	10,590	0.02	15,401	15
4412337000	두께가 15밀리미터 이상인 것	FI	핀 란 드	2,467,885	3.80	5,867,484	5,867
4412341000	두께가 3.2밀리미터 미만인 것	DE	독 일	2	0.00	93	0
4412341000	두께가 3.2밀리미터 미만인 것	ES	스 페 인	68	0.00	236	0
4412341000	두께가 3.2밀리미터 미만인 것	CN	중 국	113,713	0.17	203,763	204
4412343000	두께가 4밀리미터 이상 6밀리미터 미만인 것	VN	베 트 남	2,450,464	3.77	1,426,843	1,427
4412343000	두께가 4밀리미터 이상 6밀리미터 미만인 것	CN	중 국	122,369	0.19	148,143	148
4412344010	두께가 6밀리미터 이상 8밀리미터 미만인 것	VN	베 트 남	7,176,757	11.04	3,822,349	3,822
4412344020	두께가 8밀리미터 이상 10밀리미터 미만인 것	VN	베 트 남	2,297,805	3.54	1,381,273	1,381
4412344020	두께가 8밀리미터 이상 10밀리미터 미만인 것	CN	중 국	112	0.00	275	0
4412345000	두께가 10밀리미터 이상 12밀리미터 미만인 것	VN	베 트 남	20,433,782	31.44	13,057,335	13,057
4412345000	두께가 10밀리미터 이상 12밀리미터 미만인 것	ID	인도네시아	11,579,319	17.81	9,318,436	9,318
4412346000	두께가 12밀리미터 이상 15밀리미터 미만인 것	VN	베 트 남	929,601	1.43	572,214	572
4412346000	두께가 12밀리미터 이상 15밀리미터 미만인 것	ID	인도네시아	48,782	0.08	36,729	37
4412346000	두께가 12밀리미터 이상 15밀리미터 미만인 것	CN	중 국	31,587	0.05	24,244	24
4412347000	두께가 15밀리미터 이상인 것	US	미 국	4,514	0.01	19,365	19
4412347000	두께가 15밀리미터 이상인 것	VN	베 트 남	4,761,083	7.32	2,617,450	2,617
4412347000	두께가 15밀리미터 이상인 것	JP	일 본	500	0.00	2,536	3
4412347000	두께가 15밀리미터 이상인 것	CN	중 국	1,160	0.00	1,080	1
4412391000	두께가 6밀리미터 미만인 것	VN	베 트 남	1,166,512	1.79	665,154	665
4412391000	두께가 6밀리미터 미만인 것	ID	인도네시아	150,178	0.23	155,452	155
4412391000	두께가 6밀리미터 미만인 것	JP	일 본	9,675	0.01	26,451	26
4412391000	두께가 6밀리미터 미만인 것	CN	중 국	3,073,019	4.73	3,424,819	3,425
4412399000	기타	VN	베 트 남	35,643,041	54.84	19,807,372	19,807
4412399000	기타	BY	벨라루스	23,762	0.04	21,956	22
4412399000	기타	ID	인도네시아	178,464	0.27	184,424	184

2. 수입

HSK코드	품목명	국가 기호	국가명	중량(kg)	물량 (톤,천㎡)	금액(불)	금액(천불)
4412399000	기타	JP	일 본	107,397	0.17	169,228	169
4412399000	기타	CN	중 국	6,394,284	9.84	4,885,130	4,885
4412399000	기타	CL	칠 레	1,432,021	2.20	1,653,212	1,653
4412399000	기타	TH	태 국	0	0.00	12	0
4412399000	기타	PL	폴 란 드	2	0.00	40	0
4412411000	각 플라이가 6밀리미터 이하인 시트(sheet)만으로 구성된 것으로서 전체 두께가 6밀리미터 이상인 것	VN	베 트 남	8,884,368	13.67	4,866,108	4,866
4412411000	각 플라이가 6밀리미터 이하인 시트(sheet)만으로 구성된 것으로서 전체 두께가 6밀리미터 이상인 것	CN	중 국	726,500	1.12	618,711	619
4412419000	기타	MY	말 레 이 시 아	124,440	0.19	56,337	56
4412421000	각 플라이가 6밀리미터 이하인 시트(sheet)만으로 구성된 것으로서 전체 두께가 6밀리미터 이상인 것	VN	베 트 남	14,392,133	22.14	8,243,974	8,244
4412421000	각 플라이가 6밀리미터 이하인 시트(sheet)만으로 구성된 것으로서 전체 두께가 6밀리미터 이상인 것	ID	인 도 네 시 아	99,460	0.15	90,231	90
4412421000	각 플라이가 6밀리미터 이하인 시트(sheet)만으로 구성된 것으로서 전체 두께가 6밀리미터 이상인 것	CN	중 국	17,503,903	26.93	13,517,902	13,518
4412429000	기타	CN	중 국	440,689	0.68	375,406	375
4412491000	각 플라이가 6밀리미터 이하인 시트(sheet)만으로 구성된 것으로서 전체 두께가 6밀리미터 이상인 것	VN	베 트 남	18,769,071	28.88	10,334,159	10,334
4412491000	각 플라이가 6밀리미터 이하인 시트(sheet)만으로 구성된 것으로서 전체 두께가 6밀리미터 이상인 것	CN	중 국	459,088	0.71	348,974	349
4412499000	기타	VN	베 트 남	184,176	0.28	109,588	110
4412499000	기타	CN	중 국	5,914	0.01	6,265	6
4412510000	적어도 한쪽 외면의 플라이(ply)가 열대산 목재인 것	LA	라 오 스	11,832	0.02	21,819	22
4412510000	적어도 한쪽 외면의 플라이(ply)가 열대산 목재인 것	MY	말 레 이 시 아	4,575,266	7.04	3,124,644	3,125
4412510000	적어도 한쪽 외면의 플라이(ply)가 열대산 목재인 것	GB	영 국	1	0.00	19	0
4412510000	적어도 한쪽 외면의 플라이(ply)가 열대산 목재인 것	ID	인 도 네 시 아	14,262,835	21.94	10,631,504	10,632
4412510000	적어도 한쪽 외면의 플라이(ply)가 열대산 목재인 것	CN	중 국	2,517,700	3.87	1,144,020	1,144
4412520000	기타[적어도 한쪽 외면의 플라이(ply)가 활엽수 목재인 것으로 한정한다]	MY	말 레 이 시 아	868,643	1.34	535,487	535
4412520000	기타[적어도 한쪽 외면의 플라이(ply)가 활엽수 목재인 것으로 한정한다]	ID	인 도 네 시 아	1,101,514	1.69	802,589	803
4412520000	기타[적어도 한쪽 외면의 플라이(ply)가 활엽수 목재인 것으로 한정한다]	CN	중 국	2,746,313	4.23	7,154,073	7,154
4412590000	기타[양쪽 외면의 플라이(ply)가 침엽수 목재인 것으로 한정한다]	ID	인 도 네 시 아	189,024	0.29	138,640	139
4412590000	기타[양쪽 외면의 플라이(ply)가 침엽수 목재인 것으로 한정한다]	CN	중 국	1,467,415	2.26	811,124	811
4412911000	합판	LV	라 트 비 아	1	0.00	108	0
4412911000	합판	MY	말 레 이 시 아	174,210	0.27	80,985	81
4412911000	합판	VN	베 트 남	689,187	1.06	422,474	422

Ⅷ. HSK 10단위 · 국가별 수출입 현황

HSK코드	품목명	국가 기호	국가명	중량(kg)	물량 (톤,천㎡)	금액(불)	금액(천불)
4412911000	합판	ID	인도네시아	191,398	0.29	203,033	203
4412911000	합판	JP	일본	26	0.00	114	0
4412911000	합판	CN	중국	16	0.00	100	0
4412919110	각 플라이가 6밀리미터 이하인 시트(sheet)만으로 구성된 것으로서 전체 두께가 6밀리미터 이상인 것	ID	인도네시아	94,000	0.14	57,983	58
4412919110	각 플라이가 6밀리미터 이하인 시트(sheet)만으로 구성된 것으로서 전체 두께가 6밀리미터 이상인 것	CN	중국	2,156,519	3.32	4,590,767	4,591
4412919190	기타	VN	베트남	1,700	0.00	1,128	1
4412919190	기타	CN	중국	21,925	0.03	46,854	47
4412919910	각 플라이가 6밀리미터 이하인 시트(sheet)만으로 구성된 것으로서 전체 두께가 6밀리미터 이상인 것	VN	베트남	2,423,000	3.73	1,334,331	1,334
4412919910	각 플라이가 6밀리미터 이하인 시트(sheet)만으로 구성된 것으로서 전체 두께가 6밀리미터 이상인 것	ID	인도네시아	26,136	0.04	41,304	41
4412919910	각 플라이가 6밀리미터 이하인 시트(sheet)만으로 구성된 것으로서 전체 두께가 6밀리미터 이상인 것	CN	중국	318,500	0.49	178,685	179
4412919990	기타	VN	베트남	68,000	0.10	37,420	37
4412919990	기타	BE	벨기에	0	0.00	6	0
4412919990	기타	ID	인도네시아	24,320	0.04	59,049	59
4412921000	합판	RU	러시아	1,242,971	1.91	1,918,781	1,919
4412921000	합판	VN	베트남	606,139	0.93	291,353	291
4412921000	합판	JP	일본	7,832	0.01	12,286	12
4412921000	합판	CN	중국	291,609	0.45	176,993	177
4412929110	각 플라이가 6밀리미터 이하인 시트(sheet)만으로 구성된 것으로서 전체 두께가 6밀리미터 이상인 것	AT	오스트리아	18,954	0.03	177,095	177
4412929110	각 플라이가 6밀리미터 이하인 시트(sheet)만으로 구성된 것으로서 전체 두께가 6밀리미터 이상인 것	IT	이탈리아	14,050	0.02	73,601	74
4412929110	각 플라이가 6밀리미터 이하인 시트(sheet)만으로 구성된 것으로서 전체 두께가 6밀리미터 이상인 것	CN	중국	1,255,515	1.93	3,594,931	3,595
4412929110	각 플라이가 6밀리미터 이하인 시트(sheet)만으로 구성된 것으로서 전체 두께가 6밀리미터 이상인 것	FI	핀란드	182,358	0.28	1,366,458	1,366
4412929190	기타	NL	네델란드	494	0.00	9,601	10
4412929190	기타	IT	이탈리아	4	0.00	82	0
4412929190	기타	CN	중국	19,331	0.03	75,684	76
4412929910	각 플라이가 6밀리미터 이하인 시트(sheet)만으로 구성된 것으로서 전체 두께가 6밀리미터 이상인 것	VN	베트남	2,635,152	4.05	1,603,684	1,604
4412929910	각 플라이가 6밀리미터 이하인 시트(sheet)만으로 구성된 것으로서 전체 두께가 6밀리미터 이상인 것	ID	인도네시아	861,690	1.33	1,025,872	1,026
4412929910	각 플라이가 6밀리미터 이하인 시트(sheet)만으로 구성된 것으로서 전체 두께가 6밀리미터 이상인 것	CN	중국	1,499,164	2.31	1,386,417	1,386
4412929990	기타	RO	루마니아	28,677	0.04	127,814	128

2. 수 입

HSK코드	품목명	국가 기호	국가명	중량(kg)	물량 (톤,천㎡)	금액(불)	금액(천불)
4412929990	기타	MY	말 레 이 시 아	83,201	0.13	110,639	111
4412929990	기타	BD	방 글 라 데 시	0	0.00	536	1
4412929990	기타	BE	벨 기 에	527,656	0.81	2,389,511	2,390
4412929990	기타	RS	세르비아공화국	55	0.00	231	0
4412929990	기타	SE	스 웨 덴	14	0.00	49	0
4412929990	기타	SK	슬로바키아	144,505	0.22	530,246	530
4412929990	기타	IT	이탈리아	2,858	0.00	38,439	38
4412929990	기타	ID	인도네시아	22,900	0.04	15,003	15
4412929990	기타	CN	중 국	497,577	0.77	526,252	526
4412929990	기타	HU	헝가리	4,111	0.01	13,187	13
4412991000	합판	DE	독 일	1	0.00	421	0
4412991000	합판	US	미 국	15,940	0.02	36,888	37
4412991000	합판	VN	베 트 남	1,473,319	2.27	930,654	931
4412991000	합판	ES	스 페 인	60,984	0.09	79,939	80
4412991000	합판	SG	싱가포르	0	0.00	9	0
4412991000	합판	JP	일 본	437,951	0.67	1,243,554	1,244
4412991000	합판	CN	중 국	804,706	1.24	544,678	545
4412999110	각 플라이가 6밀리미터 이하인 시트(sheet)만으로 구성된 것으로서 전체 두께가 6밀리미터 이상인 것	IT	이탈리아	39,641	0.06	222,047	222
4412999110	각 플라이가 6밀리미터 이하인 시트(sheet)만으로 구성된 것으로서 전체 두께가 6밀리미터 이상인 것	CN	중 국	538,126	0.83	1,321,327	1,321
4412999110	각 플라이가 6밀리미터 이하인 시트(sheet)만으로 구성된 것으로서 전체 두께가 6밀리미터 이상인 것	FI	핀란드	1,048	0.00	10,625	11
4412999190	기타	DE	독 일	6	0.00	701	1
4412999190	기타	IT	이탈리아	5	0.00	29	0
4412999190	기타	CN	중 국	27	0.00	108	0
4412999910	각 플라이가 6밀리미터 이하인 시트(sheet)만으로 구성된 것으로서 전체 두께가 6밀리미터 이상인 것	VN	베 트 남	7,426,403	11.43	5,064,767	5,065
4412999910	각 플라이가 6밀리미터 이하인 시트(sheet)만으로 구성된 것으로서 전체 두께가 6밀리미터 이상인 것	ID	인도네시아	24,800	0.04	31,402	31
4412999910	각 플라이가 6밀리미터 이하인 시트(sheet)만으로 구성된 것으로서 전체 두께가 6밀리미터 이상인 것	CN	중 국	15,329,103	23.58	11,058,607	11,059
4412999910	각 플라이가 6밀리미터 이하인 시트(sheet)만으로 구성된 것으로서 전체 두께가 6밀리미터 이상인 것	PH	필리핀	21,810	0.03	15,267	15
4412999990	기타	TW	대만	9,423	0.01	8,971	9
4412999990	기타	DE	독 일	41	0.00	68	0
4412999990	기타	US	미 국	40	0.00	2,246	2
4412999990	기타	VN	베 트 남	1,683,138	2.59	918,571	919
4412999990	기타	BE	벨 기 에	8	0.00	496	0
4412999990	기타	BR	브라질	10	0.00	494	0
4412999990	기타	ES	스 페 인	128	0.00	488	0

VIII. HSK 10단위 · 국가별 수출입 현황

HSK코드	품목명	국가 기호	국가명	중량(kg)	물량 (톤,천㎡)	금액(불)	금액(천불)
4412999990	기타	SG	싱 가 포 르	2	0.00	69	0
4412999990	기타	GB	영 국	7	0.00	6,840	7
4412999990	기타	IL	이 스 라 엘	0	0.00	19	0
4412999990	기타	IT	이 탈 리 아	41	0.00	2,066	2
4412999990	기타	ID	인 도 네 시 아	220,037	0.34	116,664	117
4412999990	기타	JP	일 본	182,140	0.28	249,190	249
4412999990	기타	CN	중 국	426,070	0.66	350,264	350
4412999990	기타	FR	프 랑 스	16	0.00	823	1
4412999990	기타	PH	필 리 핀	713	0.00	8,386	8
4413000000	고밀도화 목재	TW	대 만	198	0.20	11,100	11
4413000000	고밀도화 목재	DK	덴 마 크	4	0.00	82	0
4413000000	고밀도화 목재	DE	독 일	509,881	509.88	1,368,936	1,369
4413000000	고밀도화 목재	MY	말 레 이 시 아	2	0.00	19	0
4413000000	고밀도화 목재	US	미 국	86,233	86.23	213,584	214
4413000000	고밀도화 목재	VN	베 트 남	23,000	23.00	7,722	8
4413000000	고밀도화 목재	BE	벨 기 예	8	0.01	369	0
4413000000	고밀도화 목재	ZZ	불 명	50	0.05	100	0
4413000000	고밀도화 목재	ES	스 페 인	58	0.06	238	0
4413000000	고밀도화 목재	SG	싱 가 포 르	13,634	13.63	7,628	8
4413000000	고밀도화 목재	GB	영 국	3	0.00	292	0
4413000000	고밀도화 목재	AU	오스트레일리아	6	0.01	264	0
4413000000	고밀도화 목재	AT	오 스트 리 아	22,372	22.37	35,938	36
4413000000	고밀도화 목재	IT	이 탈 리 아	247,993	247.99	698,487	698
4413000000	고밀도화 목재	IN	인 도	24,800	24.80	117,323	117
4413000000	고밀도화 목재	JP	일 본	5,513	5.51	27,246	27
4413000000	고밀도화 목재	CN	중 국	848,121	848.12	1,236,932	1,237
4413000000	고밀도화 목재	CA	캐 나 다	359,177	359.18	758,444	758
4413000000	고밀도화 목재	HR	크 로 아 티 아	19	0.02	198	0
4413000000	고밀도화 목재	TH	태 국	4	0.00	130	0
4413000000	고밀도화 목재	TR	터 키	0	0.00	198	0
4413000000	고밀도화 목재	PL	폴 란 드	2	0.00	84	0
4413000000	고밀도화 목재	FR	프 랑 스	1,090	1.09	30,963	31
4413000000	고밀도화 목재	HK	홍 콩	0	0.00	18	0
4414100000	열대산 목재로 만든 것	TW	대 만	7	0.01	6	0
4414100000	열대산 목재로 만든 것	US	미 국	6	0.01	163	0
4414100000	열대산 목재로 만든 것	VN	베 트 남	49	0.05	1,551	2
4414100000	열대산 목재로 만든 것	SE	스 웨 덴	2	0.00	99	0
4414100000	열대산 목재로 만든 것	GB	영 국	9	0.01	490	0
4414100000	열대산 목재로 만든 것	AU	오스트레일리아	1	0.00	20	0
4414100000	열대산 목재로 만든 것	IN	인 도	5	0.00	72	0
4414100000	열대산 목재로 만든 것	ID	인 도 네 시 아	21,050	21.05	160,883	161

2. 수입

HSK코드	품목명	국가 기호	국가명	중량(kg)	물량 (톤,천㎡)	금액(불)	금액(천불)
4414100000	열대산 목재로 만든 것	JP	일 본	15	0.02	589	1
4414100000	열대산 목재로 만든 것	CN	중 국	997	1.00	4,812	5
4414100000	열대산 목재로 만든 것	TH	태 국	2,754	2.75	11,310	11
4414900000	기타	GH	가 나	60	0.06	91	0
4414900000	기타	GR	그 리 스	1	0.00	172	0
4414900000	기타	NL	네 텔 란 드	92	0.09	2,331	2
4414900000	기타	NP	네 팔	33	0.03	150	0
4414900000	기타	NO	노 르 웨 이	75	0.08	11,305	11
4414900000	기타	NZ	뉴 질 란 드	80	0.08	642	1
4414900000	기타	TW	대 만	1,056	1.06	27,657	28
4414900000	기타	DK	덴 마 크	17	0.02	1,480	1
4414900000	기타	DE	독 일	1,714	1.71	49,955	50
4414900000	기타	LV	라 트 비 아	4	0.00	278	0
4414900000	기타	MY	말 레 이 시 아	3,357	3.36	15,826	16
4414900000	기타	US	미 국	8,220	8.22	146,759	147
4414900000	기타	BM	버뮤다 (영)	60	0.06	50	0
4414900000	기타	VN	베 트 남	44,760	44.76	243,222	243
4414900000	기타	BE	벨 기 에	1,165	1.16	3,754	4
4414900000	기타	SE	스 웨 덴	17	0.02	875	1
4414900000	기타	CH	스 위 스	5	0.00	794	1
4414900000	기타	ES	스 페 인	61	0.06	8,485	8
4414900000	기타	SK	슬로바키아	7	0.01	329	0
4414900000	기타	SG	싱 가 포 르	90	0.09	985	1
4414900000	기타	AE	아랍에미리트	1	0.00	58	0
4414900000	기타	EE	에스토니아	0	0.00	120	0
4414900000	기타	GB	영 국	794	0.79	17,254	17
4414900000	기타	AU	오스트레일리아	426	0.43	5,128	5
4414900000	기타	IL	이스라엘	102	0.10	453	0
4414900000	기타	IT	이탈리아	10,252	10.25	216,460	216
4414900000	기타	IN	인 도	1,496	1.50	16,870	17
4414900000	기타	ID	인도네시아	177,133	177.13	1,123,335	1,123
4414900000	기타	JP	일 본	2,239	2.24	32,815	33
4414900000	기타	CN	중 국	1,357,561	1,357.56	4,682,642	4,683
4414900000	기타	CZ	체코공화국	1	0.00	13	0
4414900000	기타	CA	캐나다	51	0.05	980	1
4414900000	기타	TH	태 국	1,446	1.45	13,301	13
4414900000	기타	TR	터 키	1,386	1.39	40,198	40
4414900000	기타	PL	폴 란 드	8,399	8.40	46,257	46
4414900000	기타	FR	프 랑 스	2,368	2.37	99,575	100
4414900000	기타	PH	필 리 핀	68	0.07	1,213	1
4414900000	기타	HK	홍 콩	14	0.01	528	1

Ⅷ. HSK 10단위 · 국가별 수출입 현황

HSK코드	품목명	국가 기호	국가명	중량(kg)	물량 (톤,천㎡)	금액(불)	금액(천불)
4415100000	케이스, 상자 및 포장용기 등	GR	그 리 스	3	0.00	554	1
4415100000	케이스, 상자 및 포장용기 등	ZA	남아프리카공화국	8	0.01	67	0
4415100000	케이스, 상자 및 포장용기 등	NL	네 델 란 드	604,867	604.87	5,285,674	5,286
4415100000	케이스, 상자 및 포장용기 등	TW	대 만	714,924	714.92	2,240,850	2,241
4415100000	케이스, 상자 및 포장용기 등	DK	덴 마 크	592	0.59	2,202	2
4415100000	케이스, 상자 및 포장용기 등	DE	독 일	16,983	16.98	366,191	366
4415100000	케이스, 상자 및 포장용기 등	LA	라 오 스	1	0.00	25	0
4415100000	케이스, 상자 및 포장용기 등	MY	말 레 이 시 아	162,240	162.24	221,142	221
4415100000	케이스, 상자 및 포장용기 등	MX	멕 시 코	12	0.01	22	0
4415100000	케이스, 상자 및 포장용기 등	US	미 국	1,359,645	1,359.64	950,744	951
4415100000	케이스, 상자 및 포장용기 등	VN	베 트 남	1,858,273	1,858.27	1,367,797	1,368
4415100000	케이스, 상자 및 포장용기 등	BE	벨 기 에	124	0.12	6,267	6
4415100000	케이스, 상자 및 포장용기 등	BR	브 라 질	2,448,756	2,448.76	2,128,227	2,128
4415100000	케이스, 상자 및 포장용기 등	SE	스 웨 덴	3,252,448	3,252.45	2,539,401	2,539
4415100000	케이스, 상자 및 포장용기 등	CH	스 위 스	70	0.07	1,684	2
4415100000	케이스, 상자 및 포장용기 등	ES	스 페 인	7	0.01	35	0
4415100000	케이스, 상자 및 포장용기 등	SG	싱 가 포 르	252	0.25	3,043	3
4415100000	케이스, 상자 및 포장용기 등	AR	아 르헨티나	10	0.01	96	0
4415100000	케이스, 상자 및 포장용기 등	EE	에스토니아	3	0.00	47	0
4415100000	케이스, 상자 및 포장용기 등	GB	영 국	391	0.39	24,122	24
4415100000	케이스, 상자 및 포장용기 등	AU	오스트레일리아	50	0.05	540	1
4415100000	케이스, 상자 및 포장용기 등	AT	오스트리아	1,956	1.96	27,309	27
4415100000	케이스, 상자 및 포장용기 등	UA	우크라이나	1	0.00	33	0
4415100000	케이스, 상자 및 포장용기 등	IL	이스라엘	2,297	2.30	25,511	26
4415100000	케이스, 상자 및 포장용기 등	IT	이탈리아	27,408	27.41	272,702	273
4415100000	케이스, 상자 및 포장용기 등	IN	인도	44,644	44.64	4,122	4
4415100000	케이스, 상자 및 포장용기 등	ID	인도네시아	15,142	15.14	14,806	15
4415100000	케이스, 상자 및 포장용기 등	JP	일본	292,653	292.65	540,793	541
4415100000	케이스, 상자 및 포장용기 등	CN	중 국	15,107,861	15,107.86	31,379,172	31,379
4415100000	케이스, 상자 및 포장용기 등	CZ	체코공화국	1,245	1.24	29,215	29
4415100000	케이스, 상자 및 포장용기 등	CL	칠레	60	0.06	24	0
4415100000	케이스, 상자 및 포장용기 등	CA	캐나다	42,674	42.67	21,728	22
4415100000	케이스, 상자 및 포장용기 등	HR	크로아티아	1,750	1.75	6,890	7
4415100000	케이스, 상자 및 포장용기 등	TH	태국	394	0.39	669	1
4415100000	케이스, 상자 및 포장용기 등	TR	터키	21	0.02	1,450	1
4415100000	케이스, 상자 및 포장용기 등	PL	폴란드	116,375	116.38	242,156	242
4415100000	케이스, 상자 및 포장용기 등	FR	프랑스	6,215	6.22	46,203	46
4415100000	케이스, 상자 및 포장용기 등	PH	필리핀	0	0.00	184	0
4415100000	케이스, 상자 및 포장용기 등	HU	헝가리	16,655	16.66	140,795	141
4415100000	케이스, 상자 및 포장용기 등	HK	홍콩	274	0.27	3,093	3
4415200000	패렛, 박스패렛 등	NL	네델란드	46,614	46.61	666,944	667

2. 수입

HSK코드	품목명	국가 기호	국가명	중량(kg)	물량 (톤,천㎡)	금액(불)	금액(천불)
4415200000	페렛, 박스페렛 등	NZ	뉴 질 랜 드	24	0.02	147	0
4415200000	페렛, 박스페렛 등	TW	대 만	36,900	36.90	33,523	34
4415200000	페렛, 박스페렛 등	DK	덴 마 크	18,311	18.31	35,854	36
4415200000	페렛, 박스페렛 등	DE	독 일	79,731	79.73	68,586	69
4415200000	페렛, 박스페렛 등	LV	라 트 비 아	1,307,328	1,307.33	1,848,653	1,849
4415200000	페렛, 박스페렛 등	LT	리 투 아 니 아	935,100	935.10	1,302,507	1,303
4415200000	페렛, 박스페렛 등	MY	말 레 이 시 아	236	0.24	17,331	17
4415200000	페렛, 박스페렛 등	MX	멕 시 코	763,822	763.82	695,981	696
4415200000	페렛, 박스페렛 등	US	미 국	276,364	276.36	561,804	562
4415200000	페렛, 박스페렛 등	VN	베 트 남	8,523,026	8,523.03	4,090,328	4,090
4415200000	페렛, 박스페렛 등	BE	벨 기 에	19,054	19.05	9,051	9
4415200000	페렛, 박스페렛 등	ZZ	불 명	8,010	8.01	900	1
4415200000	페렛, 박스페렛 등	BR	브 라 질	7,424	7.42	15,864	16
4415200000	페렛, 박스페렛 등	SE	스 웨 덴	1	0.00	6	0
4415200000	페렛, 박스페렛 등	CH	스 위 스	11	0.01	285	0
4415200000	페렛, 박스페렛 등	ES	스 페 인	13,183	13.18	21,629	22
4415200000	페렛, 박스페렛 등	SK	슬 로 바 키 아	6,348	6.35	3,970	4
4415200000	페렛, 박스페렛 등	SG	싱 가 포 르	410	0.41	801	1
4415200000	페렛, 박스페렛 등	EE	에 스토니아	3,780	3.78	2,259	2
4415200000	페렛, 박스페렛 등	EC	에 콰 도 르	20	0.02	30	0
4415200000	페렛, 박스페렛 등	GB	영 국	234,287	234.29	378,652	379
4415200000	페렛, 박스페렛 등	AT	오 스트리아	10	0.01	12	0
4415200000	페렛, 박스페렛 등	UA	우 크 라이 나	16,000	16.00	8,406	8
4415200000	페렛, 박스페렛 등	IT	이 탈 리 아	74,162	74.16	172,443	172
4415200000	페렛, 박스페렛 등	IN	인 도	50	0.05	378	0
4415200000	페렛, 박스페렛 등	ID	인 도 네 시 아	358,419	358.42	225,579	226
4415200000	페렛, 박스페렛 등	JP	일 본	373,056	373.06	282,904	283
4415200000	페렛, 박스페렛 등	JM	자 메 이 카	120	0.12	124	0
4415200000	페렛, 박스페렛 등	CN	중 국	4,156,888	4,156.89	4,404,608	4,405
4415200000	페렛, 박스페렛 등	CZ	체 코 공 화 국	44,654	44.65	33,571	34
4415200000	페렛, 박스페렛 등	TH	태 국	21,470	21.47	28,250	28
4415200000	페렛, 박스페렛 등	TR	터 키	316	0.32	9,179	9
4415200000	페렛, 박스페렛 등	PL	폴 란 드	694	0.69	580	1
4415200000	페렛, 박스페렛 등	FR	프 랑 스	4,111	4.11	5,015	5
4415200000	페렛, 박스페렛 등	PH	필 리 핀	2,576,368	2,576.37	154,933	155
4415200000	페렛, 박스페렛 등	HU	헝 가 리	25,752	25.75	67,213	67
4416000000	목재의 통 및 기타용기 등	DE	독 일	62	0.06	1,525	2
4416000000	목재의 통 및 기타용기 등	US	미 국	114,677	114.68	375,448	375
4416000000	목재의 통 및 기타용기 등	VN	베 트 남	41,761	41.76	42,793	43
4416000000	목재의 통 및 기타용기 등	RS	세르비아공화국	250	0.25	3,075	3
4416000000	목재의 통 및 기타용기 등	ES	스 페 인	15,728	15.73	103,623	104

Ⅷ. HSK 10단위 · 국가별 수출입 현황

HSK코드	품목명	국가 기호	국가명	중량(kg)	물량 (톤,천㎡)	금액(불)	금액(천불)
441600000	목재의 통 및 기타용기 등	SG	싱 가 포 르	4	0.00	478	0
441600000	목재의 통 및 기타용기 등	GB	영 국	276	0.28	476	0
441600000	목재의 통 및 기타용기 등	IT	이 탈 리 아	500	0.50	3,983	4
441600000	목재의 통 및 기타용기 등	ID	인 도 네 시 아	6,788	6.79	35,085	35
441600000	목재의 통 및 기타용기 등	JP	일 본	83	0.08	5,959	6
441600000	목재의 통 및 기타용기 등	CN	중 국	5,908	5.91	58,423	58
441600000	목재의 통 및 기타용기 등	CL	칠 레	53	0.05	268	0
441600000	목재의 통 및 기타용기 등	CA	캐 나 다	1	0.00	51	0
441600000	목재의 통 및 기타용기 등	PT	포 르 투 갈	10,072	10.07	66,687	67
441600000	목재의 통 및 기타용기 등	FR	프 랑 스	50,187	50.19	732,853	733
441600000	목재의 통 및 기타용기 등	PH	필 리 핀	56	0.06	1,647	2
441700000	목재의 공구 등	NL	네 델 란 드	15	0.02	258	0
441700000	목재의 공구 등	NP	네 팔	350	0.35	8,064	8
441700000	목재의 공구 등	NE	니 제 르	1	0.00	198	0
441700000	목재의 공구 등	DK	덴 마 크	0	0.00	4	0
441700000	목재의 공구 등	DE	독 일	427	0.43	6,406	6
441700000	목재의 공구 등	RO	루 마 니 아	40	0.04	2,225	2
441700000	목재의 공구 등	US	미 국	3,006	3.01	109,665	110
441700000	목재의 공구 등	VN	베 트 남	1,135,247	1,135.25	1,151,765	1,152
441700000	목재의 공구 등	BR	브 라 질	5	0.00	9	0
441700000	목재의 공구 등	LK	스 리 랑 카	16,830	16.83	20,378	20
441700000	목재의 공구 등	SE	스 웨 덴	15	0.02	585	1
441700000	목재의 공구 등	CH	스 위 스	135	0.14	2,170	2
441700000	목재의 공구 등	ES	스 페 인	2	0.00	476	0
441700000	목재의 공구 등	GB	영 국	244	0.24	17,893	18
441700000	목재의 공구 등	AU	오스트레일리아	9	0.01	1,633	2
441700000	목재의 공구 등	UA	우 크 라 이 나	9	0.01	90	0
441700000	목재의 공구 등	IT	이 탈 리 아	299	0.30	22,985	23
441700000	목재의 공구 등	IN	인 도	6,333	6.33	724,143	724
441700000	목재의 공구 등	ID	인 도 네 시 아	38,364	38.36	27,366	27
441700000	목재의 공구 등	JP	일 본	1,620	1.62	36,251	36
441700000	목재의 공구 등	CN	중 국	1,827,599	1,827.60	2,693,844	2,694
441700000	목재의 공구 등	CZ	체 코 공 화 국	434	0.43	6,705	7
441700000	목재의 공구 등	CA	캐 나 다	4	0.00	441	0
441700000	목재의 공구 등	KW	쿠 웨 이 트	1	0.00	332	0
441700000	목재의 공구 등	HR	크 로 아 티 아	95	0.10	6,584	7
441700000	목재의 공구 등	TR	터 키	702	0.70	11,046	11
441700000	목재의 공구 등	PL	폴 란 드	62	0.06	945	1
441700000	목재의 공구 등	FR	프 랑 스	569	0.57	45,230	45
441700000	목재의 공구 등	HU	헝 가 리	0	0.00	69	0
441700000	목재의 공구 등	HK	홍 콩	3	0.00	260	0

2. 수입

HSK코드	품목명	국가 기호	국가명	중량(kg)	물량 (톤,천㎡)	금액(불)	금액(천불)
4418110000	열대산 목재로 만든 것	US	미 국	140	0.14	2,186	2
4418190000	기타	DK	덴 마 크	8,459	8.46	122,526	123
4418190000	기타	DE	독 일	116	0.12	2,507	3
4418190000	기타	LT	리 투 아 니 아	1,786	1.79	32,300	32
4418190000	기타	US	미 국	34,264	34.26	488,193	488
4418190000	기타	VN	베 트 남	5,600	5.60	813	1
4418190000	기타	EE	에 스토 니 아	843	0.84	8,756	9
4418190000	기타	GB	영 국	120	0.12	392	0
4418190000	기타	AT	오 스트 리 아	2,328	2.33	63,599	64
4418190000	기타	IN	인 도	166	0.17	356	0
4418190000	기타	JP	일 본	2	0.00	1	0
4418190000	기타	CN	중 국	472,849	472.85	1,063,300	1,063
4418190000	기타	PL	폴 란 드	25,997	26.00	190,054	190
4418210000	열대산 목재로 만든 것	ID	인 도 네 시 아	540,382	540.38	1,254,268	1,254
4418210000	열대산 목재로 만든 것	CN	중 국	866	0.87	5,998	6
4418290000	기타	ZA	남아프리카공화국	31	0.03	1,000	1
4418290000	기타	NP	네 팔	363	0.36	1,541	2
4418290000	기타	DE	독 일	816	0.82	28,073	28
4418290000	기타	MY	말 레 이 시 아	250	0.25	250	0
4418290000	기타	US	미 국	22,483	22.48	554,574	555
4418290000	기타	VN	베 트 남	2,449,968	2,449.97	3,554,826	3,555
4418290000	기타	BE	벨 기 에	1,180	1.18	1,287	1
4418290000	기타	BR	브 라 질	500	0.50	2,774	3
4418290000	기타	ES	스 페 인	250	0.25	5,466	5
4418290000	기타	EE	에 스토 니 아	300	0.30	9,583	10
4418290000	기타	GB	영 국	345	0.34	4,470	4
4418290000	기타	AT	오 스트 리 아	300	0.30	8,262	8
4418290000	기타	IT	이 탈 리 아	3,574	3.57	105,936	106
4418290000	기타	IN	인 도	3,932	3.93	18,905	19
4418290000	기타	ID	인 도 네 시 아	2,491,769	2,491.77	2,900,689	2,901
4418290000	기타	JP	일 본	2,198	2.20	39,580	40
4418290000	기타	CN	중 국	1,036,297	1,036.30	1,761,576	1,762
4418290000	기타	CA	캐 나 다	239	0.24	1,032	1
4418290000	기타	PL	폴 란 드	8,810	8.81	86,362	86
4418290000	기타	FR	프 랑 스	349	0.35	15,789	16
4418290000	기타	HU	헝 가 리	2,650	2.65	1,280	1
4418300000	기둥과 들보(소호 제4418.81호부터 제4418.89호까지의 물품을 제외한다)	VN	베 트 남	28,930	28.93	20,026	20
4418300000	기둥과 들보(소호 제4418.81호부터 제4418.89호까지의 물품을 제외한다)	SK	슬 로 바 키 아	104,416	104.42	200,582	201
4418300000	기둥과 들보(소호 제4418.81호부터 제4418.89호까지의 물품을 제외한다)	UA	우 크 라 이 나	23,500	23.50	10,091	10
4418300000	기둥과 들보(소호 제4418.81호부터 제4418.89호까지의 물품을 제외한다)	ID	인 도 네 시 아	13,800	13.80	14,776	15

VIII. HSK 10단위 · 국가별 수출입 현황

HSK코드	품목명	국가 기호	국가명	중량(kg)	물량 (톤,천㎡)	금액(불)	금액(천불)
4418300000	기둥과 들보(소호 제4418.81호부터 제4418.89호까지의 물품을 제외한다)	JP	일 본	42,993	42.99	124,659	125
4418300000	기둥과 들보(소호 제4418.81호부터 제4418.89호까지의 물품을 제외한다)	CN	중 국	113,150	113.15	253,298	253
4418300000	기둥과 들보(소호 제4418.81호부터 제4418.89호까지의 물품을 제외한다)	CA	캐 나 다	46,460	46.46	29,027	29
4418400000	콘크리트구조물 작업용의 셋터	DE	독 일	203,317	203.32	356,282	356
4418400000	콘크리트구조물 작업용의 셋터	AT	오 스트 리 아	40,480	40.48	73,408	73
4418500000	지붕이는 판자	JP	일 본	1,000	1.00	982	1
4418500000	지붕이는 판자	CN	중 국	105,500	105.50	281,203	281
4418500000	지붕이는 판자	CA	캐 나 다	14,425	14.42	41,429	41
4418500000	지붕이는 판자	TH	태 국	1	0.00	24	0
4418731000	파케이패널(parquet panel)	RU	러 시 아	67	0.07	307	0
4418731000	파케이패널(parquet panel)	CN	중 국	763	0.76	1,853	2
4418739000	기타	VN	베 트 남	47,260	47.26	61,670	62
4418739000	기타	CN	중 국	18,241	18.24	42,050	42
4418741000	파케이패널(parquet panel)	IT	이 탈 리 아	129,766	129.77	1,048,681	1,049
4418749000	기타	VN	베 트 남	22,468	22.47	46,314	46
4418749000	기타	BE	벨 기 예	2,035	2.04	32,399	32
4418749000	기타	SE	스 웨 덴	24,542	24.54	104,400	104
4418749000	기타	IT	이 탈 리 아	1,245	1.24	17,961	18
4418749000	기타	ID	인 도 네 시 아	1,500	1.50	3,000	3
4418749000	기타	CN	중 국	268	0.27	466	0
4418749000	기타	PL	폴 란 드	3,859	3.86	41,203	41
4418751000	파케이패널(parquet panel)	NL	네 델 란 드	10	0.01	64	0
4418751000	파케이패널(parquet panel)	DE	독 일	12,730	12.73	46,680	47
4418751000	파케이패널(parquet panel)	RO	루 마 니 아	246	0.25	3,819	4
4418751000	파케이패널(parquet anel)	LT	리 투 아 니 아	76,195	76.20	744,422	744
4418751000	파케이패널(parquet panel)	MY	말 레 이 시 아	17,514	17.51	92,056	92
4418751000	파케이패널(parquet panel)	US	미 국	8	0.01	65,324	65
4418751000	파케이패널(parquet panel)	VN	베 트 남	3,508	3.51	12,010	12
4418751000	파케이패널(parquet panel)	BY	벨 라 루 스	827	0.83	14,871	15
4418751000	파케이패널(parquet panel)	SE	스 웨 덴	7,675	7.68	76,752	77
4418751000	파케이패널(parquet panel)	ES	스 페 인	6,078	6.08	127,895	128
4418751000	파케이패널(parquet panel)	GB	영 국	5	0.00	7	0
4418751000	파케이패널(parquet panel)	AT	오 스트 리 아	9,682	9.68	106,157	106
4418751000	파케이패널(parquet panel)	IT	이 탈 리 아	835,592	835.59	5,418,917	5,419
4418751000	파케이패널(parquet panel)	ID	인 도 네 시 아	99,984	99.98	332,821	333
4418751000	파케이패널(parquet panel)	JP	일 본	3,191	3.19	31,966	32
4418751000	파케이패널(parquet panel)	CN	중 국	4,304,538	4,304.54	13,966,555	13,967
4418751000	파케이패널(parquet panel)	TH	태 국	10,766	10.77	218,163	218
4418751000	파케이패널(parquet panel)	PT	포 르 투 갈	26,920	26.92	114,169	114
4418751000	파케이패널(parquet panel)	FR	프 랑 스	8,928	8.93	116,219	116

2. 수입

HSK코드	품목명	국가 기호	국가명	중량(kg)	물량 (톤,천㎡)	금액(불)	금액(천불)
4418751000	파케이패널(parquet panel)	FI	핀 란 드	6,237	6.24	64,641	65
4418751000	파케이패널(parquet panel)	HU	헝 가 리	15	0.02	61	0
4418751000	파케이패널(parquet panel)	HK	홍 콩	630	0.63	16,237	16
4418759000	기타	NL	네 델 란 드	1,441	1.44	18,564	19
4418759000	기타	DK	덴 마 크	22	0.02	260	0
4418759000	기타	DE	독 일	21,859	21.86	154,745	155
4418759000	기타	LT	리 투 아 니 아	26,180	26.18	214,471	214
4418759000	기타	BE	벨 기 예	52	0.05	43	0
4418759000	기타	ES	스 페 인	2,142	2.14	31,130	31
4418759000	기타	GB	영 국	15	0.02	1,056	1
4418759000	기타	AT	오 스트 리 아	6,836	6.84	52,599	53
4418759000	기타	IT	이 탈 리 아	18,248	18.25	268,006	268
4418759000	기타	ID	인 도 네 시 아	265,501	265.50	715,650	716
4418759000	기타	CN	중 국	720,663	720.66	2,327,511	2,328
4418759000	기타	CA	캐 나 다	1	0.00	6	0
4418759000	기타	TH	태 국	9,266	9.27	175,976	176
4418759000	기타	FR	프 랑 스	4,400	4.40	115,430	115
4418759000	기타	FI	핀 란 드	90	0.09	333	0
4418759000	기타	HU	헝 가 리	11	0.01	184	0
4418791000	파아켓트패널	DK	덴 마 크	22,800	22.80	69,964	70
4418791000	파아켓트패널	MY	말 레 이 시 아	2,698	2.70	12,599	13
4418791000	파아켓트패널	SG	싱 가 포 르	580	0.58	10,764	11
4418791000	파아켓트패널	IT	이 탈 리 아	270	0.27	2,988	3
4418791000	파아켓트패널	CN	중 국	371,600	371.60	1,149,975	1,150
4418799000	파아켓트패널	RU	러 시 아	13,600	13.60	19,219	19
4418799000	파아켓트패널	MY	말 레 이 시 아	136,983	136.98	238,388	238
4418799000	파아켓트패널	VN	베 트 남	609,416	609.42	856,434	856
4418799000	파아켓트패널	BE	벨 기 예	58	0.06	719	1
4418799000	파아켓트패널	ES	스 페 인	40	0.04	162	0
4418799000	파아켓트패널	IT	이 탈 리 아	15,006	15.01	130,884	131
4418799000	파아켓트패널	IN	인 도	6	0.01	925	1
4418799000	파아켓트패널	ID	인 도 네 시 아	900	0.90	1,422	1
4418799000	파아켓트패널	JP	일 본	1,301	1.30	898	1
4418799000	파아켓트패널	CN	중 국	385,959	385.96	833,182	833
4418810000	집성재[글루렘(glulam)]	DE	독 일	4,956	4.96	10,590	11
4418810000	집성재[글루렘(glulam)]	US	미 국	49,134	49.13	173,722	174
4418810000	집성재[글루렘(glulam)]	ES	스 페 인	11	0.01	284	0
4418810000	집성재[글루렘(glulam)]	EE	에 스토 니 아	43,240	43.24	77,004	77
4418810000	집성재[글루렘(glulam)]	AT	오 스트 리 아	715,550	715.55	1,368,717	1,369
4418810000	집성재[글루렘(glulam)]	ID	인 도 네 시 아	116,042	116.04	152,633	153
4418810000	집성재[글루렘(glulam)]	JP	일 본	41,441	41.44	132,238	132

Ⅷ. HSK 10단위 · 국가별 수출입 현황

HSK코드	품목명	국가 기호	국가명	중량(kg)	물량 (톤,천㎡)	금액(불)	금액(천불)
4418810000	집성재[글루램(glulam)]	CN	중 국	211,625	211.62	242,394	242
4418810000	집성재[글루램(glulam)]	FI	핀 란 드	1,818,694	1,818.69	3,507,953	3,508
4418820000	직교집성판[씨엘티(CLT)나 엑스-램(X-lam)]	JP	일 본	266,578	266.58	754,052	754
4418820000	직교집성판[씨엘티(CLT)나 엑스-램(X-lam)]	CN	중 국	23,353	23.35	51,299	51
4418830000	아이빔(I beam)	CN	중 국	22,600	22.60	26,499	26
4418890000	기타	CN	중 국	5,175	5.18	14,121	14
4418910000	대나무로 만든 것	VN	베 트 남	44	0.04	440	0
4418910000	대나무로 만든 것	JP	일 본	67	0.07	50,146	50
4418910000	대나무로 만든 것	CN	중 국	1,650	1.65	5,063	5
4418920000	셀룰러우드패널	ID	인 도 네 시 아	35,133	35.13	51,473	51
4418920000	셀룰러우드패널	FI	핀 란 드	367,075	367.08	607,955	608
4418992000	집성판	TW	대 만	3,458	3.46	19,172	19
4418992000	집성판	RU	러 시 아	135,761	135.76	210,626	211
4418992000	집성판	LT	리 투 아 니 아	348,718	348.72	732,253	732
4418992000	집성판	MY	말 레 이 시 아	203,216	203.22	254,911	255
4418992000	집성판	MM	미 얀 마	119,758	119.76	98,733	99
4418992000	집성판	VN	베 트 남	10,900,470	10,900.47	12,543,127	12,543
4418992000	집성판	EE	에 스 토 니 아	133,980	133.98	273,657	274
4418992000	집성판	ID	인 도 네 시 아	6,757,086	6,757.09	8,573,448	8,573
4418992000	집성판	CN	중 국	2,718,883	2,718.88	4,604,428	4,604
4418992000	집성판	TH	태 국	186,376	186.38	210,583	211
4418992000	집성판	FI	핀 란 드	1,836,538	1,836.54	2,762,774	2,763
4418999000	기타	TW	대 만	41,508	41.51	77,145	77
4418999000	기타	DE	독 일	1,490	1.49	23,204	23
4418999000	기타	RU	러 시 아	2,000	2.00	4,371	4
4418999000	기타	US	미 국	46,417	46.42	182,071	182
4418999000	기타	VN	베 트 남	927,372	927.37	1,136,200	1,136
4418999000	기타	SE	스 웨 덴	58	0.06	4,480	4
4418999000	기타	AT	오 스트 리 아	91,046	91.05	158,873	159
4418999000	기타	IT	이 탈 리 아	1,664	1.66	24,946	25
4418999000	기타	ID	인 도 네 시 아	3,865,486	3,865.49	4,684,486	4,684
4418999000	기타	JP	일 본	103,033	103.03	238,278	238
4418999000	기타	CN	중 국	1,179,558	1,179.56	2,455,317	2,455
4418999000	기타	TH	태 국	24,329	24.33	25,420	25
4418999000	기타	PT	포 르 투 갈	10,259	10.26	180,549	181
4418999000	기타	PL	폴 란 드	24,212	24.21	96,672	97
4418999000	기타	FR	프 랑 스	10	0.01	1,190	1
4418999000	기타	FI	핀 란 드	50	0.05	5,314	5
4419110000	빵도마, 도마 및 이와 유사한 판	NL	네 델 란 드	2	0.00	26	0
4419110000	빵도마, 도마 및 이와 유사한 판	NZ	뉴 질 란 드	0	0.00	39	0
4419110000	빵도마, 도마 및 이와 유사한 판	DE	독 일	1,175	1.18	31,309	31

2. 수입

HSK코드	품목명	국가 기호	국가명	중량(kg)	물량 (톤,천㎡)	금액(불)	금액(천불)
4419110000	빵도마, 도마 및 이와 유사한 판	RU	러 시 아	322	0.32	2,723	3
4419110000	빵도마, 도마 및 이와 유사한 판	MY	말 레 이 시 아	1	0.00	7	0
4419110000	빵도마, 도마 및 이와 유사한 판	US	미 국	524	0.52	12,315	12
4419110000	빵도마, 도마 및 이와 유사한 판	VN	베 트 남	1,720	1.72	6,840	7
4419110000	빵도마, 도마 및 이와 유사한 판	BE	벨 기 에	15	0.02	730	1
4419110000	빵도마, 도마 및 이와 유사한 판	SE	스 웨 덴	11	0.01	555	1
4419110000	빵도마, 도마 및 이와 유사한 판	GB	영 국	12	0.01	156	0
4419110000	빵도마, 도마 및 이와 유사한 판	AU	오스트레일리아	12	0.01	254	0
4419110000	빵도마, 도마 및 이와 유사한 판	UA	우 크 라 이 나	1,282	1.28	10,990	11
4419110000	빵도마, 도마 및 이와 유사한 판	IT	이 탈 리 아	129	0.13	2,168	2
4419110000	빵도마, 도마 및 이와 유사한 판	ID	인 도 네 시 아	86	0.09	1,233	1
4419110000	빵도마, 도마 및 이와 유사한 판	JP	일 본	134	0.13	7,266	7
4419110000	빵도마, 도마 및 이와 유사한 판	CN	중 국	563,778	563.78	1,484,883	1,485
4419110000	빵도마, 도마 및 이와 유사한 판	CA	캐 나 다	34	0.03	426	0
4419110000	빵도마, 도마 및 이와 유사한 판	HR	크 로 아 티 아	13	0.01	219	0
4419110000	빵도마, 도마 및 이와 유사한 판	TH	태 국	49	0.05	571	1
4419110000	빵도마, 도마 및 이와 유사한 판	PT	포 르 투 갈	10	0.01	50	0
4419110000	빵도마, 도마 및 이와 유사한 판	FR	프 랑 스	713	0.71	11,366	11
4419120000	젓가락	NL	네 델 란 드	2	0.00	55	0
4419120000	젓가락	TW	대 만	1	0.00	14	0
4419120000	젓가락	US	미 국	45	0.04	1,516	2
4419120000	젓가락	MM	미 얀 마	0	0.00	7	0
4419120000	젓가락	VN	베 트 남	280,715	280.72	410,100	410
4419120000	젓가락	SG	싱 가 포 르	17	0.02	206	0
4419120000	젓가락	GB	영 국	16	0.02	229	0
4419120000	젓가락	ID	인 도 네 시 아	862	0.86	16,183	16
4419120000	젓가락	JP	일 본	3,684	3.68	332,467	332
4419120000	젓가락	CN	중 국	7,911,427	7,911.43	10,418,985	10,419
4419120000	젓가락	CA	캐 나 다	0	0.00	4	0
4419120000	젓가락	TH	태 국	7	0.01	46	0
4419120000	젓가락	HK	홍 콩	5	0.00	229	0
4419190000	기타	NL	네 델 란 드	25	0.02	412	0
4419190000	기타	NP	네 팔	26	0.03	150	0
4419190000	기타	DE	독 일	5	0.00	75	0
4419190000	기타	US	미 국	267	0.27	5,742	6
4419190000	기타	MM	미 얀 마	2	0.00	6	0
4419190000	기타	VN	베 트 남	15,395	15.40	153,621	154
4419190000	기타	SE	스 웨 덴	70	0.07	733	1
4419190000	기타	ES	스 페 인	10	0.01	321	0
4419190000	기타	GB	영 국	10	0.01	416	0
4419190000	기타	AU	오스트레일리아	2	0.00	26	0

Ⅷ. HSK 10단위 · 국가별 수출입 현황

HSK코드	품목명	국가 기호	국가명	중량(kg)	물량 (톤,천㎡)	금액(불)	금액(천불)
4419190000	기타	IT	이탈리아	3	0.00	253	0
4419190000	기타	ID	인도네시아	33	0.03	1,388	1
4419190000	기타	JP	일본	551	0.55	23,985	24
4419190000	기타	CN	중국	944,074	944.07	5,526,561	5,527
4419190000	기타	CZ	체코공화국	822	0.82	49,107	49
4419190000	기타	CA	캐나다	0	0.00	48	0
4419190000	기타	TH	태국	2,063	2.06	29,448	29
4419190000	기타	PT	포르투갈	0	0.00	47	0
4419190000	기타	FR	프랑스	85	0.08	9,055	9
4419190000	기타	HK	홍콩	0	0.00	17	0
4419201000	열대산 목재로 만든것 빵도마, 도마 및 이와 유사한 판	DK	덴마크	1	0.00	25	0
4419201000	열대산 목재로 만든것 빵도마, 도마 및 이와 유사한 판	DE	독일	5	0.00	61	0
4419201000	열대산 목재로 만든것 빵도마, 도마 및 이와 유사한 판	RO	루마니아	2	0.00	79	0
4419201000	열대산 목재로 만든것 빵도마, 도마 및 이와 유사한 판	US	미국	8	0.01	295	0
4419201000	열대산 목재로 만든것 빵도마, 도마 및 이와 유사한 판	VN	베트남	54	0.05	874	1
4419201000	열대산 목재로 만든것 빵도마, 도마 및 이와 유사한 판	GB	영국	0	0.00	80	0
4419201000	열대산 목재로 만든것 빵도마, 도마 및 이와 유사한 판	ID	인도네시아	72,181	72.18	239,791	240
4419201000	열대산 목재로 만든것 빵도마, 도마 및 이와 유사한 판	JP	일본	177	0.18	1,092	1
4419201000	열대산 목재로 만든것 빵도마, 도마 및 이와 유사한 판	CN	중국	66,483	66.48	269,615	270
4419201000	열대산 목재로 만든것 빵도마, 도마 및 이와 유사한 판	TH	태국	55	0.06	4,345	4
4419201000	열대산 목재로 만든것 빵도마, 도마 및 이와 유사한 판	PL	폴란드	3	0.00	372	0
4419202000	열대산 목재로 만든것 대접(공기)	LA	라오스	19	0.02	348	0
4419202000	열대산 목재로 만든것 대접(공기)	RO	루마니아	4	0.00	193	0
4419202000	열대산 목재로 만든것 대접(공기)	US	미국	1	0.00	54	0
4419202000	열대산 목재로 만든것 대접(공기)	VN	베트남	7	0.01	147	0
4419202000	열대산 목재로 만든것 대접(공기)	ID	인도네시아	1,577	1.58	30,133	30
4419202000	열대산 목재로 만든것 대접(공기)	CN	중국	714	0.71	16,211	16
4419202000	열대산 목재로 만든것 대접(공기)	PH	필리핀	2,632	2.63	38,339	38
4419203000	열대산 목재로 만든것 젓가락	DE	독일	0	0.00	2	0
4419203000	열대산 목재로 만든것 젓가락	RO	루마니아	1	0.00	93	0
4419203000	열대산 목재로 만든것 젓가락	US	미국	12	0.01	55	0
4419203000	열대산 목재로 만든것 젓가락	VN	베트남	8	0.01	76	0
4419203000	열대산 목재로 만든것 젓가락	ID	인도네시아	7,892	7.89	10,629	11
4419203000	열대산 목재로 만든것 젓가락	JP	일본	7	0.01	1,067	1
4419209000	열대산 목재로 만든것 기타	TW	대만	0	0.00	9	0
4419209000	열대산 목재로 만든것 기타	DK	덴마크	6	0.01	329	0
4419209000	열대산 목재로 만든것 기타	DE	독일	1	0.00	134	0

2. 수 입

HSK코드	품목명	국가 기호	국가명	중량(kg)	물량 (톤,천㎡)	금액(불)	금액(천불)
4419209000	열대산 목재로 만든것 기타	RO	루 마 니 아	3	0.00	437	0
4419209000	열대산 목재로 만든것 기타	US	미 국	3	0.00	183	0
4419209000	열대산 목재로 만든것 기타	VN	베 트 남	20,740	20.74	82,177	82
4419209000	열대산 목재로 만든것 기타	GB	영 국	3	0.00	280	0
4419209000	열대산 목재로 만든것 기타	AU	오스트레일리아	0	0.00	27	0
4419209000	열대산 목재로 만든것 기타	IT	이 탈 리 아	2	0.00	158	0
4419209000	열대산 목재로 만든것 기타	IN	인 도	818	0.82	3,264	3
4419209000	열대산 목재로 만든것 기타	ID	인 도 네 시 아	31,465	31.46	144,701	145
4419209000	열대산 목재로 만든것 기타	JP	일 본	14	0.01	1,868	2
4419209000	열대산 목재로 만든것 기타	CN	중 국	2,746	2.75	24,084	24
4419209000	열대산 목재로 만든것 기타	TH	태 국	2,270	2.27	10,154	10
4419209000	열대산 목재로 만든것 기타	PL	폴 란 드	30	0.03	622	1
4419209000	열대산 목재로 만든것 기타	PH	필 리 핀	6,352	6.35	60,079	60
4419901000	빵도마, 도마 및 이와 유사한 판	NL	네 델 란 드	4	0.00	35	0
4419901000	빵도마, 도마 및 이와 유사한 판	NZ	뉴 질 란 드	1	0.00	22	0
4419901000	빵도마, 도마 및 이와 유사한 판	TW	대 만	32	0.03	157	0
4419901000	빵도마, 도마 및 이와 유사한 판	DE	독 일	2,287	2.29	63,691	64
4419901000	빵도마, 도마 및 이와 유사한 판	LA	라 오 스	14,480	14.48	73,420	73
4419901000	빵도마, 도마 및 이와 유사한 판	RO	루 마 니 아	2,769	2.77	13,747	14
4419901000	빵도마, 도마 및 이와 유사한 판	MY	말 레 이 시 아	1	0.00	50	0
4419901000	빵도마, 도마 및 이와 유사한 판	US	미 국	55,098	55.10	661,620	662
4419901000	빵도마, 도마 및 이와 유사한 판	MM	미 얀 마	5,140	5.14	18,003	18
4419901000	빵도마, 도마 및 이와 유사한 판	VN	베 트 남	631,540	631.54	2,067,314	2,067
4419901000	빵도마, 도마 및 이와 유사한 판	BR	브 라 질	119,919	119.92	716,634	717
4419901000	빵도마, 도마 및 이와 유사한 판	SE	스 웨 덴	43	0.04	1,694	2
4419901000	빵도마, 도마 및 이와 유사한 판	ES	스 페 인	1,382	1.38	15,306	15
4419901000	빵도마, 도마 및 이와 유사한 판	SG	싱 가 포 르	18	0.02	162	0
4419901000	빵도마, 도마 및 이와 유사한 판	EE	에 스토니아	1	0.00	32	0
4419901000	빵도마, 도마 및 이와 유사한 판	GB	영 국	114	0.11	1,522	2
4419901000	빵도마, 도마 및 이와 유사한 판	AU	오스트레일리아	63,328	63.33	836,742	837
4419901000	빵도마, 도마 및 이와 유사한 판	UA	우 크 라 이 나	1	0.00	342	0
4419901000	빵도마, 도마 및 이와 유사한 판	IT	이 탈 리 아	1,697	1.70	40,991	41
4419901000	빵도마, 도마 및 이와 유사한 판	IN	인 도	1,714	1.71	16,850	17
4419901000	빵도마, 도마 및 이와 유사한 판	ID	인 도 네 시 아	1,227,337	1,227.34	4,326,115	4,326
4419901000	빵도마, 도마 및 이와 유사한 판	JP	일 본	1,112	1.11	25,566	26
4419901000	빵도마, 도마 및 이와 유사한 판	CN	중 국	475,545	475.54	2,101,398	2,101
4419901000	빵도마, 도마 및 이와 유사한 판	CZ	체 코 공 화 국	2	0.00	94	0
4419901000	빵도마, 도마 및 이와 유사한 판	CA	캐 나 다	1,752	1.75	56,602	57
4419901000	빵도마, 도마 및 이와 유사한 판	TH	태 국	20,969	20.97	98,800	99
4419901000	빵도마, 도마 및 이와 유사한 판	TN	튀 니 지	11	0.01	53	0
4419901000	빵도마, 도마 및 이와 유사한 판	PL	폴 란 드	354	0.35	7,851	8

VIII. HSK 10단위 · 국가별 수출입 현황

HSK코드	품목명	국가 기호	국가명	중량(kg)	물량 (톤,천㎡)	금액(불)	금액(천불)
4419901000	빵도마, 도마 및 이와 유사한 판	FR	프 랑 스	193	0.19	3,188	3
4419901000	빵도마, 도마 및 이와 유사한 판	FI	핀 란 드	6	0.01	260	0
4419901000	빵도마, 도마 및 이와 유사한 판	PH	필 리 핀	7,765	7.76	41,751	42
4419901000	빵도마, 도마 및 이와 유사한 판	HK	홍 콩	2	0.00	133	0
4419902000	대접(공기)	DE	독 일	0	0.00	32	0
4419902000	대접(공기)	US	미 국	181	0.18	3,938	4
4419902000	대접(공기)	VN	베 트 남	3,197	3.20	40,243	40
4419902000	대접(공기)	ES	스 페 인	1	0.00	12	0
4419902000	대접(공기)	GB	영 국	2	0.00	23	0
4419902000	대접(공기)	IT	이 탈 리 아	16	0.02	1,422	1
4419902000	대접(공기)	IN	인 도	249	0.25	6,920	7
4419902000	대접(공기)	ID	인 도 네 시 아	7,185	7.18	81,578	82
4419902000	대접(공기)	JP	일 본	258	0.26	6,702	7
4419902000	대접(공기)	CN	중 국	3,382	3.38	49,771	50
4419902000	대접(공기)	TH	태 국	29	0.03	303	0
4419902000	대접(공기)	PH	필 리 핀	33,196	33.20	582,955	583
4419903000	젓가락	DE	독 일	1	0.00	17	0
4419903000	젓가락	RU	러 시 아	247,890	247.89	353,301	353
4419903000	젓가락	US	미 국	59	0.06	1,577	2
4419903000	젓가락	VN	베 트 남	1,235,265	1,235.26	2,198,542	2,199
4419903000	젓가락	GB	영 국	1	0.00	3	0
4419903000	젓가락	AU	오스트레일리아	1	0.00	23	0
4419903000	젓가락	ID	인 도 네 시 아	1,199	1.20	53,245	53
4419903000	젓가락	JP	일 본	2,491	2.49	201,702	202
4419903000	젓가락	CN	중 국	14,243,162	14,243.16	23,607,249	23,607
4419903000	젓가락	CA	캐 나 다	1	0.00	207	0
4419903000	젓가락	TH	태 국	45	0.04	658	1
4419903000	젓가락	FR	프 랑 스	5	0.00	50	0
4419903000	젓가락	HK	홍 콩	5	0.00	146	0
4419909000	기타	GR	그 리 스	64	0.06	4,038	4
4419909000	기타	NA	나 미 비 아	5	0.00	360	0
4419909000	기타	NL	네 델 란 드	40	0.04	1,976	2
4419909000	기타	NP	네 팔	6	0.01	39	0
4419909000	기타	NZ	뉴 질 란 드	46	0.05	937	1
4419909000	기타	TW	대 만	45,635	45.64	760,812	761
4419909000	기타	DK	덴 마 크	504	0.50	25,049	25
4419909000	기타	DE	독 일	1,120	1.12	52,267	52
4419909000	기타	LA	라 오 스	1,161	1.16	9,111	9
4419909000	기타	LV	라 트 비 아	22	0.02	4,076	4
4419909000	기타	RO	루 마 니 아	36,314	36.31	190,656	191
4419909000	기타	LT	리 투 아 니 아	57	0.06	1,295	1

2. 수입

HSK코드	품목명	국가 기호	국가명	중량(kg)	물량 (톤,천㎡)	금액(불)	금액(천불)
4419909000	기타	MY	말 레 이 시 아	19	0.02	74	0
4419909000	기타	MA	모 로 코	2	0.00	230	0
4419909000	기타	MN	몽 골	3	0.00	47	0
4419909000	기타	US	미 국	25,744	25.74	509,630	510
4419909000	기타	MM	미 얀 마	307	0.31	792	1
4419909000	기타	BD	방 글 라 데 시	0	0.00	1	0
4419909000	기타	VN	베 트 남	1,314,666	1,314.67	12,377,163	12,377
4419909000	기타	BE	벨 기 에	2	0.00	154	0
4419909000	기타	BZ	벨 리 제	0	0.00	356	0
4419909000	기타	BG	불 가 리 아	48	0.05	2,387	2
4419909000	기타	BR	브 라 질	7,068	7.07	70,664	71
4419909000	기타	RS	세르비아공화국	5,191	5.19	18,353	18
4419909000	기타	SE	스 웨 덴	11,953	11.95	438,487	438
4419909000	기타	ES	스 페 인	3,208	3.21	13,514	14
4419909000	기타	SK	슬로바키아	4	0.00	810	1
4419909000	기타	SI	슬로베니아	758	0.76	25,716	26
4419909000	기타	SG	싱 가 포 르	6	0.01	54	0
4419909000	기타	AE	아랍에미리트	1	0.00	12	0
4419909000	기타	AR	아 르헨티나	1	0.00	4	0
4419909000	기타	EE	에 스토니아	23	0.02	742	1
4419909000	기타	SV	엘살바도르	2	0.00	104	0
4419909000	기타	GB	영 국	3,211	3.21	51,754	52
4419909000	기타	AU	오스트레일리아	2,581	2.58	24,579	25
4419909000	기타	AT	오 스트리 아	15	0.02	2,369	2
4419909000	기타	UZ	우즈베키스탄	3	0.00	15	0
4419909000	기타	IT	이 탈 리 아	4,959	4.96	160,655	161
4419909000	기타	IN	인 도	1,324	1.32	18,736	19
4419909000	기타	ID	인 도 네 시 아	645,250	645.25	3,457,977	3,458
4419909000	기타	JP	일 본	8,122	8.12	309,316	309
4419909000	기타	ZM	잠 비 아	173	0.17	4,539	5
4419909000	기타	CN	중 국	1,378,106	1,378.11	10,556,954	10,557
4419909000	기타	CZ	체 코 공 화 국	57	0.06	2,442	2
4419909000	기타	CL	칠 레	0	0.00	17	0
4419909000	기타	CA	캐 나 다	62	0.06	2,478	2
4419909000	기타	TH	태 국	19,905	19.90	187,983	188
4419909000	기타	TR	터 키	1,606	1.61	23,122	23
4419909000	기타	TN	튀 니 지	358	0.36	10,983	11
4419909000	기타	PY	파 라 과 이	6	0.01	32	0
4419909000	기타	PT	포 르 투 갈	12	0.01	1,309	1
4419909000	기타	PL	폴 란 드	753	0.75	18,670	19
4419909000	기타	FR	프 랑 스	444	0.44	30,745	31

Ⅷ. HSK 10단위 · 국가별 수출입 현황

HSK코드	품목명	국가 기호	국가명	중량(kg)	물량 (톤,천㎡)	금액(불)	금액(천불)
4419909000	기타	FI	핀란 드	261	0.26	19,950	20
4419909000	기타	PH	필리핀	219,806	219.81	1,493,291	1,493
4419909000	기타	HU	헝가리	14	0.01	363	0
4419909000	기타	HK	홍콩	1	0.00	177	0
4420110000	열대산 목재로 만든 것	ZA	남아프리카공화국	11	0.01	700	1
4420110000	열대산 목재로 만든 것	RU	러시아	1	0.00	195	0
4420110000	열대산 목재로 만든 것	SE	스웨덴	1	0.00	44	0
4420110000	열대산 목재로 만든 것	IT	이탈리아	69	0.07	7,871	8
4420110000	열대산 목재로 만든 것	ID	인도네시아	25,840	25.84	105,104	105
4420110000	열대산 목재로 만든 것	CN	중국	85	0.08	2,155	2
4420110000	열대산 목재로 만든 것	TZ	탄자니아	861	0.86	8,250	8
4420110000	열대산 목재로 만든 것	FI	핀란 드	0	0.00	110	0
4420190000	기타	GR	그리스	17	0.02	501	1
4420190000	기타	ZA	남아프리카공화국	15	0.02	1,370	1
4420190000	기타	NL	네델란드	27	0.03	11,433	11
4420190000	기타	NP	네팔	4,491	4.49	12,532	13
4420190000	기타	TW	대만	148	0.15	19,413	19
4420190000	기타	DK	덴마크	783	0.78	42,676	43
4420190000	기타	DE	독일	1,000	1.00	66,727	67
4420190000	기타	MG	마다가스카르	52	0.05	350	0
4420190000	기타	MX	멕시코	2	0.00	4	0
4420190000	기타	MN	몽골	2	0.00	58	0
4420190000	기타	US	미국	6,961	6.96	78,763	79
4420190000	기타	MM	미얀마	32	0.03	905	1
4420190000	기타	VN	베트남	8,100	8.10	90,853	91
4420190000	기타	BE	벨기에	175	0.18	18,073	18
4420190000	기타	BR	브라질	7	0.01	13	0
4420190000	기타	RS	세르비아공화국	30	0.03	751	1
4420190000	기타	SE	스웨덴	59	0.06	9,671	10
4420190000	기타	CH	스위스	105	0.10	11,681	12
4420190000	기타	ES	스페인	25	0.02	1,903	2
4420190000	기타	SK	슬로바키아	295	0.30	45,495	45
4420190000	기타	SG	싱가포르	11	0.01	2,338	2
4420190000	기타	AR	아르헨티나	5	0.00	350	0
4420190000	기타	EE	에스토니아	15	0.02	412	0
4420190000	기타	GB	영국	46	0.05	2,934	3
4420190000	기타	AU	오스트레일리아	4	0.00	1,725	2
4420190000	기타	AT	오스트리아	930	0.93	8,092	8
4420190000	기타	IL	이스라엘	1	0.00	60	0
4420190000	기타	IT	이탈리아	2,354	2.35	282,905	283
4420190000	기타	IN	인도	673	0.67	12,191	12

2. 수입

HSK코드	품목명	국가 기호	국가명	중량(kg)	물량 (톤,천㎡)	금액(불)	금액(천불)
4420190000	기타	ID	인도네시아	101,032	101.03	302,516	303
4420190000	기타	JP	일본	9,470	9.47	32,063	32
4420190000	기타	CN	중국	237,579	237.58	1,696,006	1,696
4420190000	기타	CZ	체코공화국	3	0.00	87	0
4420190000	기타	CA	캐나다	96	0.10	10,028	10
4420190000	기타	KE	케냐	56	0.06	2,233	2
4420190000	기타	TZ	탄자니아	23	0.02	5,085	5
4420190000	기타	TH	태국	5,470	5.47	12,397	12
4420190000	기타	TR	터키	14	0.01	1,049	1
4420190000	기타	PT	포르투갈	89	0.09	10,572	11
4420190000	기타	PL	폴란드	545	0.54	23,024	23
4420190000	기타	FR	프랑스	99	0.10	18,732	19
4420190000	기타	FI	핀란드	53	0.05	3,643	4
4420190000	기타	PH	필리핀	1,668	1.67	22,696	23
4420190000	기타	HK	홍콩	61	0.06	13,207	13
4420902000	철기제품(나전철기 제품을 포함한다)	TW	대만	12	0.01	403	0
4420902000	철기제품(나전철기 제품을 포함한다)	DK	덴마크	46	0.05	2,895	3
4420902000	철기제품(나전철기 제품을 포함한다)	DE	독일	317	0.32	44,575	45
4420902000	철기제품(나전철기 제품을 포함한다)	MA	모로코	240	0.24	40,643	41
4420902000	철기제품(나전철기 제품을 포함한다)	MU	모리셔스	27	0.03	10,498	10
4420902000	철기제품(나전철기 제품을 포함한다)	US	미국	1,229	1.23	6,934	7
4420902000	철기제품(나전철기 제품을 포함한다)	BD	방글라데시	7	0.01	500	1
4420902000	철기제품(나전철기 제품을 포함한다)	VN	베트남	417,236	417.24	1,871,024	1,871
4420902000	철기제품(나전철기 제품을 포함한다)	SE	스웨덴	9	0.01	681	1
4420902000	철기제품(나전철기 제품을 포함한다)	CH	스위스	281	0.28	49,688	50
4420902000	철기제품(나전철기 제품을 포함한다)	ES	스페인	619	0.62	100,086	100
4420902000	철기제품(나전철기 제품을 포함한다)	SI	슬로베니아	1	0.00	77	0
4420902000	철기제품(나전철기 제품을 포함한다)	SG	싱가포르	2	0.00	1,739	2
4420902000	철기제품(나전철기 제품을 포함한다)	GB	영국	140	0.14	11,585	12
4420902000	철기제품(나전철기 제품을 포함한다)	UA	우크라이나	16	0.02	456	0
4420902000	철기제품(나전철기 제품을 포함한다)	IL	이스라엘	1	0.00	238	0
4420902000	철기제품(나전철기 제품을 포함한다)	IT	이탈리아	1,934	1.93	140,813	141
4420902000	철기제품(나전철기 제품을 포함한다)	IN	인도	177	0.18	962	1
4420902000	철기제품(나전철기 제품을 포함한다)	ID	인도네시아	85,456	85.46	120,609	121
4420902000	철기제품(나전철기 제품을 포함한다)	JP	일본	6,591	6.59	19,979	20
4420902000	철기제품(나전철기 제품을 포함한다)	CN	중국	679,232	679.23	2,736,258	2,736
4420902000	철기제품(나전철기 제품을 포함한다)	KZ	카자흐스탄	6	0.01	587	1
4420902000	철기제품(나전철기 제품을 포함한다)	CA	캐나다	17	0.02	69,164	69
4420902000	철기제품(나전철기 제품을 포함한다)	TH	태국	612	0.61	68,822	69
4420902000	철기제품(나전철기 제품을 포함한다)	PT	포르투갈	2	0.00	1,136	1
4420902000	철기제품(나전철기 제품을 포함한다)	PL	폴란드	257	0.26	11,033	11

VIII. HSK 10단위 · 국가별 수출입 현황

HSK코드	품목명	국가 기호	국가명	중량(kg)	물량 (톤,천㎡)	금액(불)	금액(천불)
4420902000	철기제품(나전철기 제품을 포함한다)	FR	프 랑 스	186	0.19	38,647	39
4420902000	철기제품(나전철기 제품을 포함한다)	PH	필 리 핀	27	0.03	1,984	2
4420909010	담배 및 신변장식용품상자	NL	네 텔 란 드	0	0.00	157	0
4420909010	담배 및 신변장식용품상자	NZ	뉴 질 랜 드	3	0.00	41	0
4420909010	담배 및 신변장식용품상자	TW	대 만	11,454	11.45	180,903	181
4420909010	담배 및 신변장식용품상자	DK	덴 마 크	11	0.01	549	1
4420909010	담배 및 신변장식용품상자	DE	독 일	152	0.15	56,013	56
4420909010	담배 및 신변장식용품상자	RU	러 시 아	2	0.00	6,095	6
4420909010	담배 및 신변장식용품상자	RO	루 마 니 아	2	0.00	229	0
4420909010	담배 및 신변장식용품상자	MU	모 리 셔 스	2	0.00	220	0
4420909010	담배 및 신변장식용품상자	MN	몽 골	6	0.01	220	0
4420909010	담배 및 신변장식용품상자	US	미 국	115	0.12	9,081	9
4420909010	담배 및 신변장식용품상자	MM	미 얀 마	0	0.00	2	0
4420909010	담배 및 신변장식용품상자	VN	베 트 남	196,969	196.97	864,623	865
4420909010	담배 및 신변장식용품상자	CH	스 위 스	4	0.00	1,550	2
4420909010	담배 및 신변장식용품상자	ES	스 페 인	109	0.11	10,808	11
4420909010	담배 및 신변장식용품상자	SI	슬 로 베 니 아	104	0.10	7,399	7
4420909010	담배 및 신변장식용품상자	SG	싱 가 포 르	11	0.01	512	1
4420909010	담배 및 신변장식용품상자	GB	영 국	162	0.16	25,627	26
4420909010	담배 및 신변장식용품상자	AU	오스트레일리아	1	0.00	60	0
4420909010	담배 및 신변장식용품상자	AT	오 스트 리 아	0	0.00	148	0
4420909010	담배 및 신변장식용품상자	IT	이 탈 리 아	898	0.90	51,012	51
4420909010	담배 및 신변장식용품상자	IN	인 도	102	0.10	1,775	2
4420909010	담배 및 신변장식용품상자	ID	인 도 네 시 아	33	0.03	19,217	19
4420909010	담배 및 신변장식용품상자	JP	일 본	550	0.55	14,846	15
4420909010	담배 및 신변장식용품상자	CN	중 국	395,948	395.95	1,991,447	1,991
4420909010	담배 및 신변장식용품상자	CA	캐 나 다	32	0.03	2,969	3
4420909010	담배 및 신변장식용품상자	TH	태 국	685	0.68	68,436	68
4420909010	담배 및 신변장식용품상자	TR	터 키	12	0.01	909	1
4420909010	담배 및 신변장식용품상자	PT	포 르 투 갈	5	0.00	1,109	1
4420909010	담배 및 신변장식용품상자	PL	폴 란 드	3,386	3.39	33,704	34
4420909010	담배 및 신변장식용품상자	FR	프 랑 스	213	0.21	93,777	94
4420909010	담배 및 신변장식용품상자	FI	핀 란 드	36	0.04	203	0
4420909010	담배 및 신변장식용품상자	HK	홍 콩	237	0.24	41,530	42
4420909020	제94류에 해당하지 아니하는 기타 가구	ZA	남아프리카공화국	29	0.03	1,616	2
4420909020	제94류에 해당하지 아니하는 기타 가구	NL	네 텔 란 드	6,000	6.00	19,417	19
4420909020	제94류에 해당하지 아니하는 기타 가구	NP	네 팔	580	0.58	2,303	2
4420909020	제94류에 해당하지 아니하는 기타 가구	NZ	뉴 질 랜 드	2,480	2.48	1,031	1
4420909020	제94류에 해당하지 아니하는 기타 가구	TW	대 만	1,647	1.65	31,987	32
4420909020	제94류에 해당하지 아니하는 기타 가구	DK	덴 마 크	339	0.34	5,695	6
4420909020	제94류에 해당하지 아니하는 기타 가구	DE	독 일	4,125	4.12	61,155	61

2. 수 입

HSK코드	품목명	국가 기호	국가명	중량(kg)	물량 (톤,천㎡)	금액(불)	금액(천불)
4420909020	제94류에 해당하지 아니하는 기타 가구	LV	라 트 비 아	300	0.30	7,783	8
4420909020	제94류에 해당하지 아니하는 기타 가구	RU	러 시 아	6	0.01	312	0
4420909020	제94류에 해당하지 아니하는 기타 가구	RO	루 마 니 아	2	0.00	300	0
4420909020	제94류에 해당하지 아니하는 기타 가구	LT	리 투 아 니 아	222	0.22	20,075	20
4420909020	제94류에 해당하지 아니하는 기타 가구	MY	말 레 이 시 아	1	0.00	1	0
4420909020	제94류에 해당하지 아니하는 기타 가구	MX	멕 시 코	16	0.02	865	1
4420909020	제94류에 해당하지 아니하는 기타 가구	MA	모 로 코	211	0.21	4,921	5
4420909020	제94류에 해당하지 아니하는 기타 가구	MU	모 리 셔 스	775	0.78	113,393	113
4420909020	제94류에 해당하지 아니하는 기타 가구	MN	몽 골	1	0.00	53	0
4420909020	제94류에 해당하지 아니하는 기타 가구	US	미 국	14,487	14.49	49,233	49
4420909020	제94류에 해당하지 아니하는 기타 가구	BD	방 글 라 테 시	2	0.00	385	0
4420909020	제94류에 해당하지 아니하는 기타 가구	VN	베 트 남	159,092	159.09	550,040	550
4420909020	제94류에 해당하지 아니하는 기타 가구	BE	벨 기 에	1,893	1.89	7,482	7
4420909020	제94류에 해당하지 아니하는 기타 가구	BR	브 라 질	24,991	24.99	131,638	132
4420909020	제94류에 해당하지 아니하는 기타 가구	RS	세 르비아공화국	108	0.11	16,798	17
4420909020	제94류에 해당하지 아니하는 기타 가구	SE	스 웨 덴	97	0.10	4,878	5
4420909020	제94류에 해당하지 아니하는 기타 가구	CH	스 위 스	580	0.58	27,349	27
4420909020	제94류에 해당하지 아니하는 기타 가구	ES	스 페 인	83	0.08	7,744	8
4420909020	제94류에 해당하지 아니하는 기타 가구	SI	슬 로 베 니 아	68	0.07	6,654	7
4420909020	제94류에 해당하지 아니하는 기타 가구	SG	싱 가 포 르	54	0.05	3,016	3
4420909020	제94류에 해당하지 아니하는 기타 가구	AE	아 랍 에 미 리 트	8	0.01	36	0
4420909020	제94류에 해당하지 아니하는 기타 가구	GB	영 국	14,527	14.53	115,388	115
4420909020	제94류에 해당하지 아니하는 기타 가구	AU	오 스트레일리아	13	0.01	269	0
4420909020	제94류에 해당하지 아니하는 기타 가구	AT	오 스트 리 아	64	0.06	5,412	5
4420909020	제94류에 해당하지 아니하는 기타 가구	IL	이 스 라 엘	1	0.00	44	0
4420909020	제94류에 해당하지 아니하는 기타 가구	IT	이 탈 리 아	6,455	6.46	610,775	611
4420909020	제94류에 해당하지 아니하는 기타 가구	IN	인 도	21,481	21.48	91,932	92
4420909020	제94류에 해당하지 아니하는 기타 가구	ID	인 도 네 시 아	32,213	32.21	199,233	199
4420909020	제94류에 해당하지 아니하는 기타 가구	JP	일 본	47,289	47.29	124,917	125
4420909020	제94류에 해당하지 아니하는 기타 가구	CN	중 국	1,272,129	1,272.13	8,437,885	8,438
4420909020	제94류에 해당하지 아니하는 기타 가구	CZ	체 코 공 화 국	1,295	1.30	35,382	35
4420909020	제94류에 해당하지 아니하는 기타 가구	CA	캐 나 다	84	0.08	7,052	7
4420909020	제94류에 해당하지 아니하는 기타 가구	TH	태 국	18,112	18.11	156,682	157
4420909020	제94류에 해당하지 아니하는 기타 가구	TR	터 키	8	0.01	2,053	2
4420909020	제94류에 해당하지 아니하는 기타 가구	TN	튀 니 지	39	0.04	3,300	3
4420909020	제94류에 해당하지 아니하는 기타 가구	PT	포 르 투 갈	21	0.02	3,893	4
4420909020	제94류에 해당하지 아니하는 기타 가구	PL	폴 란 드	1,098	1.10	74,383	74
4420909020	제94류에 해당하지 아니하는 기타 가구	FR	프 랑 스	6,988	6.99	472,476	472
4420909020	제94류에 해당하지 아니하는 기타 가구	FI	핀 란 드	58	0.06	4,399	4
4420909020	제94류에 해당하지 아니하는 기타 가구	PH	필 리 핀	12	0.01	448	0
4420909020	제94류에 해당하지 아니하는 기타 가구	HU	헝 가 리	5	0.00	237	0

Ⅷ. HSK 10단위 · 국가별 수출입 현황

HSK코드	품목명	국가 기호	국가명	중량(kg)	물량 (톤,천㎡)	금액(불)	금액(천불)
4420909020	제94류에 해당하지 아니하는 기타 가구	HK	홍 콩	473	0.47	19,212	19
4420909090	기타	NL	네 델 란 드	107	0.11	2,324	2
4420909090	기타	NP	네 팔	29	0.03	541	1
4420909090	기타	TW	대 만	851	0.85	18,136	18
4420909090	기타	DK	덴 마 크	73	0.07	7,631	8
4420909090	기타	DE	독 일	402	0.40	12,371	12
4420909090	기타	LA	라 오 스	2	0.00	1,486	1
4420909090	기타	LT	리 투 아 니 아	4	0.00	297	0
4420909090	기타	MY	말 레 이 시 아	7	0.01	7	0
4420909090	기타	MX	멕 시 코	1,306	1.31	10,816	11
4420909090	기타	MA	모 로 코	2	0.00	466	0
4420909090	기타	US	미 국	4,828	4.83	21,382	21
4420909090	기타	VN	베 트 남	77,153	77.15	465,188	465
4420909090	기타	SE	스 웨 덴	41	0.04	2,425	2
4420909090	기타	CH	스 위 스	61	0.06	4,141	4
4420909090	기타	ES	스 페 인	181	0.18	4,335	4
4420909090	기타	SK	슬 로 바 키 아	191	0.19	29,507	30
4420909090	기타	SI	슬 로 베 니 아	97	0.10	3,972	4
4420909090	기타	SG	싱 가 포 르	15	0.02	50	0
4420909090	기타	GB	영 국	172	0.17	18,645	19
4420909090	기타	UA	우 크 라 이 나	31	0.03	1,072	1
4420909090	기타	IT	이 탈 리 아	4,257	4.26	419,634	420
4420909090	기타	IN	인 도	1,166	1.17	11,311	11
4420909090	기타	ID	인 도 네 시 아	103,263	103.26	261,142	261
4420909090	기타	JP	일 본	3,755	3.76	125,588	126
4420909090	기타	CN	중 국	330,049	330.05	2,370,205	2,370
4420909090	기타	ZW	짐 바 브 웨	2,900	2.90	818	1
4420909090	기타	CZ	체 코 공 화 국	10	0.01	90	0
4420909090	기타	CA	캐 나 다	480	0.48	32,027	32
4420909090	기타	TH	태 국	172	0.17	7,585	8
4420909090	기타	TR	터 키	188	0.19	4,061	4
4420909090	기타	PE	페 루	105	0.10	2,901	3
4420909090	기타	PT	포 르 투 갈	6	0.01	754	1
4420909090	기타	PL	폴 란 드	9,253	9.25	43,726	44
4420909090	기타	FR	프 랑 스	623	0.62	125,540	126
4420909090	기타	FI	핀 란 드	6	0.01	61	0
4420909090	기타	PH	필 리 핀	2,024	2.02	92,440	92
4420909090	기타	HK	홍 콩	49	0.05	3,876	4
4421100000	옷걸이	GT	과 테 말 라	5	0.00	63	0
4421100000	옷걸이	NL	네 델 란 드	35	0.04	773	1
4421100000	옷걸이	TW	대 만	116	0.12	395	0

2. 수입

HSK코드	품목명	국가 기호	국가명	중량(kg)	물량 (톤,천㎡)	금액(불)	금액(천불)
4421100000	옷걸이	DK	덴 마 크	28	0.03	282	0
4421100000	옷걸이	DE	독 일	343	0.34	13,305	13
4421100000	옷걸이	LT	리 투 아 니 아	1	0.00	33	0
4421100000	옷걸이	MY	말 레 이 시 아	11	0.01	72	0
4421100000	옷걸이	MX	멕 시 코	0	0.00	2	0
4421100000	옷걸이	US	미 국	391	0.39	9,604	10
4421100000	옷걸이	VN	베 트 남	240,749	240.75	608,309	608
4421100000	옷걸이	BE	벨 기 에	239	0.24	3,995	4
4421100000	옷걸이	BG	불 가 리 아	5	0.00	59	0
4421100000	옷걸이	RS	세르비아공화국	889	0.89	21,388	21
4421100000	옷걸이	SE	스 웨 덴	222	0.22	5,491	5
4421100000	옷걸이	CH	스 위 스	30	0.03	382	0
4421100000	옷걸이	ES	스 페 인	36	0.04	2,577	3
4421100000	옷걸이	SK	슬로바키아	6	0.01	618	1
4421100000	옷걸이	SI	슬로베니아	6	0.01	218	0
4421100000	옷걸이	SG	싱 가 포 르	27	0.03	1,298	1
4421100000	옷걸이	EE	에 스토니아	41	0.04	910	1
4421100000	옷걸이	GB	영 국	218	0.22	2,259	2
4421100000	옷걸이	AU	오스트레일리아	18	0.02	115	0
4421100000	옷걸이	IL	이 스 라 엘	10	0.01	225	0
4421100000	옷걸이	IT	이 탈 리 아	5,409	5.41	299,076	299
4421100000	옷걸이	IN	인 도	14	0.01	312	0
4421100000	옷걸이	ID	인 도 네 시 아	227	0.23	2,122	2
4421100000	옷걸이	JP	일 본	1,761	1.76	23,081	23
4421100000	옷걸이	CN	중 국	2,242,039	2,242.04	10,209,751	10,210
4421100000	옷걸이	CA	캐 나 다	66	0.07	300	0
4421100000	옷걸이	TH	태 국	130	0.13	980	1
4421100000	옷걸이	TR	터 키	176	0.18	5,394	5
4421100000	옷걸이	PT	포 르 투 갈	6	0.01	23	0
4421100000	옷걸이	PL	폴 란 드	45	0.04	4,393	4
4421100000	옷걸이	FR	프 랑 스	1,411	1.41	75,918	76
4421100000	옷걸이	PH	필 리 핀	1	0.00	20	0
4421100000	옷걸이	HK	홍 콩	170	0.17	3,573	4
4421200000	관(櫛)	CN	중 국	4,739,550	4,739.55	9,071,992	9,072
4421913000	이쑤시개	DK	덴 마 크	2	0.00	113	0
4421913000	이쑤시개	DE	독 일	2	0.00	14	0
4421913000	이쑤시개	MY	말 레 이 시 아	0	0.00	1	0
4421913000	이쑤시개	US	미 국	121	0.12	3,395	3
4421913000	이쑤시개	VN	베 트 남	38	0.04	218	0
4421913000	이쑤시개	AU	오스트레일리아	1	0.00	1	0
4421913000	이쑤시개	JP	일 본	6	0.01	80	0

Ⅷ. HSK 10단위 · 국가별 수출입 현황

HSK코드	품목명	국가 기호	국가명	중량(kg)	물량 (톤,천㎡)	금액(불)	금액(천불)
4421913000	이쭈시개	CN	중 국	394,537	394.54	900,979	901
4421913000	이쭈시개	CA	캐 나 다	10	0.01	202	0
4421913000	이쭈시개	TH	태 국	4	0.00	19	0
4421913000	이쭈시개	HK	홍 콩	0	0.00	12	0
4421915000	부채,핸드스크린,이들의 살과 자루	DE	독 일	24	0.02	2,436	2
4421915000	부채,핸드스크린,이들의 살과 자루	US	미 국	2	0.00	21	0
4421915000	부채,핸드스크린,이들의 살과 자루	VN	베 트 남	3,124	3.12	14,752	15
4421915000	부채,핸드스크린,이들의 살과 자루	BE	벨 기 에	1	0.00	3	0
4421915000	부채,핸드스크린,이들의 살과 자루	JP	일 본	19	0.02	3,129	3
4421915000	부채,핸드스크린,이들의 살과 자루	CN	중 국	52,603	52.60	447,993	448
4421915000	부채,핸드스크린,이들의 살과 자루	CA	캐 나 다	1	0.00	6	0
4421915000	부채,핸드스크린,이들의 살과 자루	TH	태 국	1	0.00	27	0
4421915000	부채,핸드스크린,이들의 살과 자루	FR	프 랑 스	13	0.01	205	0
4421915000	부채,핸드스크린,이들의 살과 자루	PH	필 리 핀	1	0.00	3	0
4421919000	기타	GU	구압 (미국)	0	0.00	13	0
4421919000	기타	NL	네 델 란 드	0	0.00	3	0
4421919000	기타	NP	네 팔	604	0.60	2,582	3
4421919000	기타	TW	대 만	25	0.02	2,137	2
4421919000	기타	DK	덴 마 크	13	0.01	52	0
4421919000	기타	DE	독 일	28	0.03	544	1
4421919000	기타	US	미 국	43	0.04	3,073	3
4421919000	기타	VN	베 트 남	3,501	3.50	4,059	4
4421919000	기타	SE	스 웨 덴	5	0.00	181	0
4421919000	기타	ES	스 페 인	709	0.71	23,083	23
4421919000	기타	SG	싱 가 포 르	8	0.01	75	0
4421919000	기타	AE	아랍에미리트	1	0.00	30	0
4421919000	기타	SV	엘살바도르	15	0.02	441	0
4421919000	기타	GB	영 국	1	0.00	62	0
4421919000	기타	AU	오스트레일리아	1	0.00	5	0
4421919000	기타	IT	이탈리아	66	0.07	1,057	1
4421919000	기타	IN	인도	162	0.16	14,146	14
4421919000	기타	ID	인도네시아	59,936	59.94	321,123	321
4421919000	기타	JP	일 본	840	0.84	153,466	153
4421919000	기타	CN	중 국	2,842,919	2,842.92	5,290,244	5,290
4421919000	기타	CA	캐 나 다	11	0.01	2,577	3
4421919000	기타	TH	태 국	19	0.02	650	1
4421919000	기타	FR	프 랑 스	10	0.01	582	1
4421919000	기타	PH	필 리 핀	8	0.01	31	0
4421991000	스플롭,보빈,재봉상 릴과 이와 유사한 것	NL	네 델 란 드	39	0.04	1,098	1
4421991000	스플롭,보빈,재봉상 릴과 이와 유사한 것	TW	대 만	40	0.04	640	1
4421991000	스플롭,보빈,재봉상 릴과 이와 유사한 것	DK	덴 마 크	9	0.01	358	0

2. 수 입

HSK코드	품목명	국가 기호	국가명	증량(kg)	물량 (톤,천㎡)	금액(불)	금액(천불)
4421991000	스플롭.보빈.재봉상 린과 이와 유사한 것	DE	독 일	531	0.53	15,045	15
4421991000	스플롭.보빈.재봉상 린과 이와 유사한 것	LT	리 투 아 니 아	26	0.03	1,036	1
4421991000	스플롭.보빈.재봉상 린과 이와 유사한 것	US	미 국	11,566	11.57	30,314	30
4421991000	스플롭.보빈.재봉상 린과 이와 유사한 것	VN	베 트 남	1,219,401	1,219.40	1,059,139	1,059
4421991000	스플롭.보빈.재봉상 린과 이와 유사한 것	SE	스 웨 덴	1	0.00	126	0
4421991000	스플롭.보빈.재봉상 린과 이와 유사한 것	ES	스 페 인	159	0.16	5,312	5
4421991000	스플롭.보빈.재봉상 린과 이와 유사한 것	SI	슬 로 베 니 아	230	0.23	50,832	51
4421991000	스플롭.보빈.재봉상 린과 이와 유사한 것	GB	영 국	2	0.00	154	0
4421991000	스플롭.보빈.재봉상 린과 이와 유사한 것	AU	오스트레일리아	1	0.00	57	0
4421991000	스플롭.보빈.재봉상 린과 이와 유사한 것	IT	이 탈 리 아	10,120	10.12	41,873	42
4421991000	스플롭.보빈.재봉상 린과 이와 유사한 것	IN	인 도	240	0.24	18,178	18
4421991000	스플롭.보빈.재봉상 린과 이와 유사한 것	JP	일 본	235,552	235.55	414,051	414
4421991000	스플롭.보빈.재봉상 린과 이와 유사한 것	CN	중 국	119,071	119.07	416,352	416
4421991000	스플롭.보빈.재봉상 린과 이와 유사한 것	TH	태 국	34	0.03	453	0
4421991000	스플롭.보빈.재봉상 린과 이와 유사한 것	TR	터 키	59	0.06	1,398	1
4421991000	스플롭.보빈.재봉상 린과 이와 유사한 것	FR	프 랑 스	9	0.01	5,039	5
4421991000	스플롭.보빈.재봉상 린과 이와 유사한 것	HK	홍 콩	3	0.00	255	0
4421993000	이쑤시개	NL	네 델 란 드	1	0.00	3	0
4421993000	이쑤시개	DK	덴 마 크	1	0.00	1	0
4421993000	이쑤시개	US	미 국	543	0.54	12,024	12
4421993000	이쑤시개	VN	베 트 남	5	0.00	111	0
4421993000	이쑤시개	IT	이 탈 리 아	0	0.00	217	0
4421993000	이쑤시개	JP	일 본	1	0.00	44	0
4421993000	이쑤시개	CN	중 국	272,118	272.12	780,650	781
4421993000	이쑤시개	CA	캐 나 다	1	0.00	11	0
4421994000	포장용의 목재블록	DE	독 일	100	0.10	5,180	5
4421994000	포장용의 목재블록	LT	리 투 아 니 아	0	0.00	0	0
4421994000	포장용의 목재블록	MY	말 레 이 시 아	1,568,400	1,568.40	489,481	489
4421994000	포장용의 목재블록	US	미 국	622	0.62	1,172	1
4421994000	포장용의 목재블록	VN	베 트 남	3,120,561	3,120.56	1,636,102	1,636
4421994000	포장용의 목재블록	GB	영 국	40	0.04	1,119	1
4421994000	포장용의 목재블록	AT	오 스트 리 아	60	0.06	1,838	2
4421994000	포장용의 목재블록	IT	이 탈 리 아	15	0.02	984	1
4421994000	포장용의 목재블록	IN	인 도	200	0.20	1,323	1
4421994000	포장용의 목재블록	ID	인 도 네 시 아	227,012	227.01	68,573	69
4421994000	포장용의 목재블록	CN	중 국	212,277	212.28	77,322	77
4421994000	포장용의 목재블록	CZ	체 코 공 화 국	2	0.00	171	0
4421994000	포장용의 목재블록	CM	카 메 룬	3	0.00	631	1
4421994000	포장용의 목재블록	PT	포 르 투 갈	3	0.00	13	0
4421994000	포장용의 목재블록	FR	프 랑 스	15	0.02	166	0
4421995000	부채, 핸드스크린, 이들의 살과 자루	NL	네 델 란 드	1	0.00	37	0

Ⅷ. HSK 10단위 · 국가별 수출입 현황

HSK코드	품목명	국가 기호	국가명	중량(kg)	물량 (톤,천㎡)	금액(불)	금액(천불)
4421995000	부채,핸드스크린,이들의 살과 자루	DE	독 일	0	0.00	13	0
4421995000	부채,핸드스크린,이들의 살과 자루	US	미 국	84	0.08	2,347	2
4421995000	부채,핸드스크린,이들의 살과 자루	VN	베 트 남	6	0.01	29	0
4421995000	부채,핸드스크린,이들의 살과 자루	ES	스 페 인	26	0.03	8,435	8
4421995000	부채,핸드스크린,이들의 살과 자루	IT	이 탈 리 아	87	0.09	38,475	38
4421995000	부채,핸드스크린,이들의 살과 자루	IN	인 도	2	0.00	49	0
4421995000	부채,핸드스크린,이들의 살과 자루	JP	일 본	81	0.08	3,959	4
4421995000	부채,핸드스크린,이들의 살과 자루	CN	중 국	78,200	78.20	814,243	814
4421995000	부채,핸드스크린,이들의 살과 자루	CO	콜 롬 비 아	2	0.00	369	0
4421995000	부채,핸드스크린,이들의 살과 자루	TH	태 국	16	0.02	277	0
4421995000	부채,핸드스크린,이들의 살과 자루	FR	프 랑 스	48	0.05	24,724	25
4421995000	부채,핸드스크린,이들의 살과 자루	HK	홍 콩	10	0.01	888	1
4421999000	기타	ZA	남아프리카공화국	10,175	10.18	63,280	63
4421999000	기타	NL	네 델 란 드	114	0.11	1,539	2
4421999000	기타	NP	네 팔	1,504	1.50	23,335	23
4421999000	기타	NZ	뉴 질 란 드	36	0.04	2,308	2
4421999000	기타	TW	대 만	9,862	9.86	49,464	49
4421999000	기타	DK	덴 마 크	6,065	6.06	31,271	31
4421999000	기타	DE	독 일	20,700	20.70	561,284	561
4421999000	기타	LV	라 트 비 아	13	0.01	612	1
4421999000	기타	RU	러 시 아	67,605	67.60	119,726	120
4421999000	기타	RO	루 마 니 아	12,061	12.06	70,246	70
4421999000	기타	LT	리 투 아 니 아	9	0.01	106	0
4421999000	기타	MY	말 레 이 시 아	2,766,611	2,766.61	881,163	881
4421999000	기타	MX	멕 시 코	564	0.56	37,867	38
4421999000	기타	US	미 국	14,467	14.47	303,172	303
4421999000	기타	MM	미 양 마	766	0.77	6,032	6
4421999000	기타	BD	방 글 라 테 시	370	0.37	5,632	6
4421999000	기타	VN	베 트 남	8,623,430	8,623.43	9,199,762	9,200
4421999000	기타	BE	벨 기 에	35	0.04	716	1
4421999000	기타	BA	보 스 니 아 - 헤르체고비나	936	0.94	5,573	6
4421999000	기타	BG	불 가 리 아	1	0.00	122	0
4421999000	기타	ZZ	불 명	0	0.00	150	0
4421999000	기타	BR	브 라 질	2	0.00	17	0
4421999000	기타	SA	사우디아라비아	2	0.00	24	0
4421999000	기타	RS	세르비아공화국	97	0.10	3,359	3
4421999000	기타	LK	스 리 랑 카	7,421	7.42	36,535	37
4421999000	기타	SE	스 웨 덴	14,383	14.38	126,616	127
4421999000	기타	CH	스 위 스	1,365	1.36	14,920	15
4421999000	기타	ES	스 페 인	810	0.81	37,646	38
4421999000	기타	SK	슬 로 바 키 아	24	0.02	739	1

2. 수입

HSK코드	품목명	국가 기호	국가명	중량(kg)	물량 (톤,천㎡)	금액(불)	금액(천불)
4421999000	기타	SI	슬로베니아	4,184	4.18	17,950	18
4421999000	기타	SG	싱가포르	6	0.01	100	0
4421999000	기타	EE	에스토니아	297,026	297.03	616,181	616
4421999000	기타	EC	에콰도르	242	0.24	3,731	4
4421999000	기타	GB	영국	142	0.14	12,084	12
4421999000	기타	AU	오스트레일리아	6	0.01	151	0
4421999000	기타	AT	오스트리아	6,615	6.62	20,849	21
4421999000	기타	IL	이스라엘	4,517	4.52	40,989	41
4421999000	기타	IT	이탈리아	28,446	28.45	582,289	582
4421999000	기타	IN	인도	41,170	41.17	679,415	679
4421999000	기타	ID	인도네시아	4,984,327	4,984.33	6,066,720	6,067
4421999000	기타	JP	일본	3,733	3.73	134,190	134
4421999000	기타	CN	중국	32,082,748	32,082.75	60,170,528	60,171
4421999000	기타	CZ	체코공화국	33	0.03	2,121	2
4421999000	기타	CA	캐나다	42	0.04	715	1
4421999000	기타	TH	태국	13,043	13.04	73,434	73
4421999000	기타	TR	터키	309	0.31	6,889	7
4421999000	기타	PY	파라과이	59,620	59.62	264,246	264
4421999000	기타	PE	페루	1,819	1.82	45,294	45
4421999000	기타	PL	폴란드	81,768	81.77	477,817	478
4421999000	기타	FR	프랑스	632	0.63	45,554	46
4421999000	기타	FI	핀란드	298,813	298.81	462,113	462
4421999000	기타	PH	필리핀	253	0.25	7,060	7
4421999000	기타	HU	헝가리	14	0.01	117	0
4421999000	기타	HK	홍콩	43	0.04	2,527	3
4501100000	천연코르크(조상, 가공품)	BE	벨기에	2	0.00	67	0
4501100000	천연코르크(조상, 가공품)	JP	일본	3,960	3.96	40,978	41
4501100000	천연코르크(조상, 가공품)	CN	중국	61,699	61.70	173,975	174
4501100000	천연코르크(조상, 가공품)	PT	포르투갈	11,832	11.83	31,268	31
4501900000	기타(조상, 가공품)	US	미국	499	0.50	6,236	6
4501900000	기타(조상, 가공품)	IT	이탈리아	57,640	57.64	212,357	212
4501900000	기타(조상, 가공품)	IN	인도	6	0.01	50	0
4501900000	기타(조상, 가공품)	CN	중국	32,840	32.84	62,184	62
4501900000	기타(조상, 가공품)	PT	포르투갈	142,779	142.78	623,943	624
4502000000	천연코르크(반제품)	GB	영국	0	0.00	73	0
4502000000	천연코르크(반제품)	IT	이탈리아	0	0.00	109	0
4502000000	천연코르크(반제품)	CN	중국	12	0.01	225	0
4502000000	천연코르크(반제품)	PT	포르투갈	1	0.00	270	0
4503100000	마개	DE	독일	30	0.03	3,388	3
4503100000	마개	US	미국	44	0.04	6,306	6
4503100000	마개	BE	벨기에	200	0.20	2,070	2

VIII. HSK 10단위 · 국가별 수출입 현황

HSK코드	품목명	국가 기호	국가명	중량(kg)	물량 (톤,천㎡)	금액(불)	금액(천불)
4503100000	마 개	ES	스 페 인	0	0.00	3	0
4503100000	마 개	IT	이 탈 리 아	2	0.00	35	0
4503100000	마 개	JP	일 본	0	0.00	4	0
4503100000	마 개	CN	중 국	3,696	3.70	58,566	59
4503100000	마 개	CA	캐 나 다	95	0.10	956	1
4503100000	마 개	PT	포 르 투 갈	11,586	11.59	265,767	266
4503100000	마 개	FR	프 랑 스	128	0.13	4,889	5
4503900000	기타(천연코르크 제품)	DE	독 일	1	0.00	53	0
4503900000	기타(천연코르크 제품)	US	미 국	315	0.32	5,755	6
4503900000	기타(천연코르크 제품)	BE	벨 기 에	10	0.01	1	0
4503900000	기타(천연코르크 제품)	CH	스 위 스	0	0.00	60	0
4503900000	기타(천연코르크 제품)	GB	영 국	1	0.00	171	0
4503900000	기타(천연코르크 제품)	IT	이 탈 리 아	16	0.02	8,057	8
4503900000	기타(천연코르크 제품)	JP	일 본	32	0.03	13,115	13
4503900000	기타(천연코르크 제품)	CN	중 국	21,468	21.47	327,258	327
4503900000	기타(천연코르크 제품)	PT	포 르 투 갈	697	0.70	42,955	43
4503900000	기타(천연코르크 제품)	PL	폴 란 드	52	0.05	461	0
4503900000	기타(천연코르크 제품)	FI	핀 란 드	6	0.01	109	0
4504100000	블록, 판, 슈트 등(응집코르크와 제품)	TW	대 만	12	0.01	238	0
4504100000	블록, 판, 슈트 등(응집코르크와 제품)	DE	독 일	103	0.10	2,169	2
4504100000	블록, 판, 슈트 등(응집코르크와 제품)	US	미 국	7,831	7.83	498,720	499
4504100000	블록, 판, 슈트 등(응집코르크와 제품)	BG	불 가 리 아	2	0.00	338	0
4504100000	블록, 판, 슈트 등(응집코르크와 제품)	SE	스 웨 덴	3	0.00	149	0
4504100000	블록, 판, 슈트 등(응집코르크와 제품)	ES	스 페 인	185	0.18	8,700	9
4504100000	블록, 판, 슈트 등(응집코르크와 제품)	SG	싱 가 포 르	62	0.06	1,895	2
4504100000	블록, 판, 슈트 등(응집코르크와 제품)	GB	영 국	6	0.01	858	1
4504100000	블록, 판, 슈트 등(응집코르크와 제품)	AU	오스트레일리아	100	0.10	12,515	13
4504100000	블록, 판, 슈트 등(응집코르크와 제품)	IT	이 탈 리 아	16,982	16.98	95,964	96
4504100000	블록, 판, 슈트 등(응집코르크와 제품)	JP	일 본	4,889	4.89	85,773	86
4504100000	블록, 판, 슈트 등(응집코르크와 제품)	CN	중 국	124,433	124.43	1,114,027	1,114
4504100000	블록, 판, 슈트 등(응집코르크와 제품)	PT	포 르 투 갈	329,791	329.79	1,820,919	1,821
4504100000	블록, 판, 슈트 등(응집코르크와 제품)	FR	프 랑 스	302	0.30	7,873	8
4504100000	블록, 판, 슈트 등(응집코르크와 제품)	FI	핀 란 드	12	0.01	45	0
4504100000	블록, 판, 슈트 등(응집코르크와 제품)	HK	홍 콩	4	0.00	31	0
4504900000	기타(응집코르크와 제품)	TW	대 만	1,171	1.17	17,526	18
4504900000	기타(응집코르크와 제품)	DE	독 일	53	0.05	3,328	3
4504900000	기타(응집코르크와 제품)	MX	멕 시 코	0	0.00	25	0
4504900000	기타(응집코르크와 제품)	US	미 국	5,489	5.49	78,255	78
4504900000	기타(응집코르크와 제품)	SE	스 웨 덴	12	0.01	118	0
4504900000	기타(응집코르크와 제품)	ES	스 페 인	2	0.00	27	0
4504900000	기타(응집코르크와 제품)	IE	아 일 랜 드	0	0.00	140	0

2. 수입

HSK코드	품목명	국가 기호	국가명	중량(kg)	물량 (톤,천㎡)	금액(불)	금액(천불)
4504900000	기타(응집코르크와 제품)	GB	영 국	2	0.00	355	0
4504900000	기타(응집코르크와 제품)	AU	오스트레일리아	7	0.01	1,004	1
4504900000	기타(응집코르크와 제품)	IT	이 탈 리 아	45	0.04	2,389	2
4504900000	기타(응집코르크와 제품)	IN	인 도	1	0.00	69	0
4504900000	기타(응집코르크와 제품)	JP	일 본	18	0.02	1,527	2
4504900000	기타(응집코르크와 제품)	CN	중 국	60,125	60.12	369,809	370
4504900000	기타(응집코르크와 제품)	PT	포 르 투 갈	6,196	6.20	58,830	59
4504900000	기타(응집코르크와 제품)	PL	폴 란 드	5,165	5.16	28,888	29
4504900000	기타(응집코르크와 제품)	FR	프 랑 스	839	0.84	26,749	27
4601211000	매트류(대나무제)	US	미 국	13	0.01	1,413	1
4601211000	매트류(대나무제)	VN	베 트 남	561	0.56	2,293	2
4601211000	매트류(대나무제)	SE	스 웨 덴	17	0.02	1,596	2
4601211000	매트류(대나무제)	ID	인 도 네 시 아	10	0.01	101	0
4601211000	매트류(대나무제)	JP	일 본	60	0.06	191	0
4601211000	매트류(대나무제)	CN	중 국	901,239	901.24	2,766,926	2,767
4601211000	매트류(대나무제)	FR	프 랑 스	19	0.02	2,373	2
4601212000	발(대나무제)	DE	독 일	5	0.00	81	0
4601212000	발(대나무제)	CN	중 국	36,439	36.44	106,313	106
4601220000	등나무로 만든것	TW	대 만	0	0.00	9	0
4601220000	등나무로 만든것	MG	마다 가스 카르	9	0.01	703	1
4601220000	등나무로 만든것	VN	베 트 남	663	0.66	12,399	12
4601220000	등나무로 만든것	ID	인 도 네 시 아	4,701	4.70	52,572	53
4601220000	등나무로 만든것	CN	중 국	3,065	3.06	51,278	51
4601220000	등나무로 만든것	KH	캄 보 디 아	6	0.01	81	0
4601220000	등나무로 만든것	TH	태 국	7	0.01	84	0
4601920000	대나무로 만든것	VN	베 트 남	2	0.00	42	0
4601920000	대나무로 만든것	JP	일 본	30	0.03	963	1
4601920000	대나무로 만든것	CN	중 국	19,159	19.16	86,852	87
4601920000	대나무로 만든것	TH	태 국	500	0.50	6,040	6
4601920000	대나무로 만든것	HK	홍 콩	10	0.01	18	0
4601930000	기타 조물제품(등나무제)	MG	마다 가스 카르	2	0.00	229	0
4601930000	기타 조물제품(등나무제)	US	미 국	43	0.04	4,463	4
4601930000	기타 조물제품(등나무제)	VN	베 트 남	233	0.23	5,543	6
4601930000	기타 조물제품(등나무제)	ES	스 페 인	2	0.00	498	0
4601930000	기타 조물제품(등나무제)	ID	인 도 네 시 아	537	0.54	11,232	11
4601930000	기타 조물제품(등나무제)	CN	중 국	14,841	14.84	165,548	166
4601930000	기타 조물제품(등나무제)	KH	캄 보 디 아	450	0.45	4,955	5
4601930000	기타 조물제품(등나무제)	PH	필 리 핀	1	0.00	308	0
4601930000	기타 조물제품(등나무제)	HK	홍 콩	2	0.00	41	0
4602111000	바구니(대나무제의 것)	DE	독 일	1	0.00	8	0
4602111000	바구니(대나무제의 것)	LA	라 오 스	1	0.00	15	0

Ⅷ. HSK 10단위 · 국가별 수출입 현황

HSK코드	품목명	국가 기호	국가명	중량(kg)	물량 (톤,천㎡)	금액(불)	금액(천불)
4602111000	바구니(대나무제의 것)	MG	마다 가스 카르	3	0.00	78	0
4602111000	바구니(대나무제의 것)	MX	멕 시 코	0	0.00	5	0
4602111000	바구니(대나무제의 것)	MA	모 로 코	1	0.00	485	0
4602111000	바구니(대나무제의 것)	US	미 국	43	0.04	632	1
4602111000	바구니(대나무제의 것)	VN	베 트 남	119,003	119.00	869,872	870
4602111000	바구니(대나무제의 것)	ES	스 페 인	8	0.01	3,031	3
4602111000	바구니(대나무제의 것)	EC	에 콰 도 르	3	0.00	162	0
4602111000	바구니(대나무제의 것)	GB	영 국	28	0.03	787	1
4602111000	바구니(대나무제의 것)	AU	오스트레일리아	1	0.00	30	0
4602111000	바구니(대나무제의 것)	IT	이 탈 리 아	1	0.00	473	0
4602111000	바구니(대나무제의 것)	ID	인 도 네 시 아	145	0.14	2,370	2
4602111000	바구니(대나무제의 것)	JP	일 본	35	0.04	3,259	3
4602111000	바구니(대나무제의 것)	CN	중 국	85,234	85.23	622,690	623
4602111000	바구니(대나무제의 것)	CA	캐 나 다	9	0.01	55	0
4602111000	바구니(대나무제의 것)	TH	태 국	5,322	5.32	9,110	9
4602111000	바구니(대나무제의 것)	FR	프 랑 스	5	0.00	845	1
4602119000	기타(대나무 제품)	TW	대 만	138	0.14	1,674	2
4602119000	기타(대나무 제품)	DK	덴 마 크	1	0.00	152	0
4602119000	기타(대나무 제품)	DE	독 일	1	0.00	127	0
4602119000	기타(대나무 제품)	LA	라 오 스	1	0.00	42	0
4602119000	기타(대나무 제품)	MG	마다 가스 카르	1	0.00	1,454	1
4602119000	기타(대나무 제품)	MY	말 레 이 시 아	2	0.00	1	0
4602119000	기타(대나무 제품)	MA	모 로 코	39	0.04	3,073	3
4602119000	기타(대나무 제품)	US	미 국	5	0.00	624	1
4602119000	기타(대나무 제품)	MM	미 얀 마	0	0.00	1	0
4602119000	기타(대나무 제품)	BD	방 글 라 테 시	49	0.05	2,245	2
4602119000	기타(대나무 제품)	VN	베 트 남	28,107	28.11	266,988	267
4602119000	기타(대나무 제품)	SE	스 웨 덴	1,071	1.07	56,004	56
4602119000	기타(대나무 제품)	ES	스 페 인	112	0.11	8,181	8
4602119000	기타(대나무 제품)	EC	에 콰 도 르	6	0.01	277	0
4602119000	기타(대나무 제품)	GB	영 국	1	0.00	56	0
4602119000	기타(대나무 제품)	IT	이 탈 리 아	6	0.01	1,471	1
4602119000	기타(대나무 제품)	IN	인 도	2	0.00	75	0
4602119000	기타(대나무 제품)	ID	인 도네 시 아	6,748	6.75	96,925	97
4602119000	기타(대나무 제품)	JP	일 본	28	0.03	2,094	2
4602119000	기타(대나무 제품)	CN	중 국	92,335	92.34	648,054	648
4602119000	기타(대나무 제품)	TH	태 국	3,553	3.55	40,365	40
4602119000	기타(대나무 제품)	TR	터 키	3	0.00	161	0
4602119000	기타(대나무 제품)	FR	프 랑 스	11	0.01	1,013	1
4602119000	기타(대나무 제품)	HK	홍 콩	15	0.02	1,323	1
4602120000	등나무제의 것	TW	대 만	2,000	2.00	2,724	3

2. 수입

HSK코드	품목명	국가 기호	국가명	중량(kg)	물량 (톤,천㎡)	금액(불)	금액(천불)
4602120000	등나무제의 것	DE	독 일	308	0.31	8,719	9
4602120000	등나무제의 것	MG	마다 가스 카르	1	0.00	386	0
4602120000	등나무제의 것	MA	모 로 코	144	0.14	908	1
4602120000	등나무제의 것	US	미 국	973	0.97	1,241	1
4602120000	등나무제의 것	MM	미 양 마	22,865	22.86	375,902	376
4602120000	등나무제의 것	BD	방 글 라 테 시	125	0.12	4,128	4
4602120000	등나무제의 것	VN	베 트 남	43,028	43.03	729,755	730
4602120000	등나무제의 것	LK	스 리 랑 카	5	0.00	1,650	2
4602120000	등나무제의 것	SE	스 웨 덴	4	0.00	86	0
4602120000	등나무제의 것	ES	스 페 인	27	0.03	10,880	11
4602120000	등나무제의 것	SG	싱 가 포 르	2	0.00	19	0
4602120000	등나무제의 것	GB	영 국	58	0.06	2,281	2
4602120000	등나무제의 것	AU	오스트레일리아	0	0.00	38	0
4602120000	등나무제의 것	IT	이 탈 리 아	252	0.25	47,652	48
4602120000	등나무제의 것	IN	인 도	347	0.35	3,635	4
4602120000	등나무제의 것	ID	인 도 네 시 아	1,022,232	1,022.23	2,862,498	2,862
4602120000	등나무제의 것	JP	일 본	166	0.17	11,456	11
4602120000	등나무제의 것	CN	중 국	138,174	138.17	970,654	971
4602120000	등나무제의 것	KH	캄 보 디 아	247	0.25	2,054	2
4602120000	등나무제의 것	TH	태 국	5,655	5.66	23,237	23
4602120000	등나무제의 것	TR	터 키	2	0.00	675	1
4602120000	등나무제의 것	TN	튀 니 지	2	0.00	58	0
4602120000	등나무제의 것	PY	파 라 과 이	1	0.00	119	0
4602120000	등나무제의 것	PT	포 르 투 갈	11	0.01	3,350	3
4602120000	등나무제의 것	FR	프 랑 스	361	0.36	1,644	2
4602120000	등나무제의 것	PH	필 리 핀	3,926	3.93	45,404	45
4602120000	등나무제의 것	HK	홍 콩	120	0.12	544	1
4602199000	기타편조물류(기타 식물성재료의 농세공품, 지조세공품)	GH	가 나	852	0.85	42,989	43
4602199000	기타편조물류(기타 식물성재료의 농세공품, 지조세공품)	GR	그 리 스	10	0.01	131	0
4602199000	기타편조물류(기타 식물성재료의 농세공품, 지조세공품)	NL	네 델 란 드	3	0.00	73	0
4602199000	기타편조물류(기타 식물성재료의 농세공품, 지조세공품)	DK	덴 마 크	0	0.00	88	0
4602199000	기타편조물류(기타 식물성재료의 농세공품, 지조세공품)	DE	독 일	108	0.11	32,071	32
4602199000	기타편조물류(기타 식물성재료의 농세공품, 지조세공품)	RU	러 시 아	8	0.01	1,549	2
4602199000	기타편조물류(기타 식물성재료의 농세공품, 지조세공품)	MG	마다 가스 카르	713	0.71	203,039	203
4602199000	기타편조물류(기타 식물성재료의 농세공품, 지조세공품)	MX	멕 시 코	31	0.03	923	1
4602199000	기타편조물류(기타 식물성재료의 농세공품, 지조세공품)	MA	모 로 코	1,015	1.02	272,476	272
4602199000	기타편조물류(기타 식물성재료의 농세공품, 지조세공품)	MD	몰 도 바	11	0.01	476	0

VIII. HSK 10단위 · 국가별 수출입 현황

HSK코드	품목명	국가 기호	국가명	중량(kg)	물량 (톤,천㎡)	금액(불)	금액(천불)
4602199000	기타편조물류(기타 식물성재료의 농세공품, 지조세공품)	US	미 국	61	0.06	7,056	7
4602199000	기타편조물류(기타 식물성재료의 농세공품, 지조세공품)	MM	미 안 마	10	0.01	354	0
4602199000	기타편조물류(기타 식물성재료의 농세공품, 지조세공품)	BD	방 글 라 데 시	15,822	15.82	112,036	112
4602199000	기타편조물류(기타 식물성재료의 농세공품, 지조세공품)	VN	베 트 남	222,126	222.13	1,401,182	1,401
4602199000	기타편조물류(기타 식물성재료의 농세공품, 지조세공품)	LK	스 리 랑 카	3,332	3.33	379,483	379
4602199000	기타편조물류(기타 식물성재료의 농세공품, 지조세공품)	SE	스 웨 덴	0	0.00	80	0
4602199000	기타편조물류(기타 식물성재료의 농세공품, 지조세공품)	ES	스 페 인	2,860	2.86	872,124	872
4602199000	기타편조물류(기타 식물성재료의 농세공품, 지조세공품)	SG	싱 가 포 르	0	0.00	115	0
4602199000	기타편조물류(기타 식물성재료의 농세공품, 지조세공품)	EE	에 스토니아	10	0.01	1,713	2
4602199000	기타편조물류(기타 식물성재료의 농세공품, 지조세공품)	GB	영 국	57	0.06	29,967	30
4602199000	기타편조물류(기타 식물성재료의 농세공품, 지조세공품)	EG	이 집 트	1,791	1.79	41,068	41
4602199000	기타편조물류(기타 식물성재료의 농세공품, 지조세공품)	IT	이 탈 리 아	458	0.46	193,450	193
4602199000	기타편조물류(기타 식물성재료의 농세공품, 지조세공품)	IN	인 도	4,069	4.07	51,080	51
4602199000	기타편조물류(기타 식물성재료의 농세공품, 지조세공품)	ID	인 도 네 시 아	1,026	1.03	30,780	31
4602199000	기타편조물류(기타 식물성재료의 농세공품, 지조세공품)	JP	일 본	157	0.16	5,177	5
4602199000	기타편조물류(기타 식물성재료의 농세공품, 지조세공품)	CN	중 국	532,460	532.46	2,822,538	2,823
4602199000	기타편조물류(기타 식물성재료의 농세공품, 지조세공품)	ZW	짐 바 브 웨	481	0.48	1,979	2
4602199000	기타편조물류(기타 식물성재료의 농세공품, 지조세공품)	KE	케냐	22	0.02	6,126	6
4602199000	기타편조물류(기타 식물성재료의 농세공품, 지조세공품)	CO	콜 롬 비 아	16	0.02	6,984	7
4602199000	기타편조물류(기타 식물성재료의 농세공품, 지조세공품)	TH	태 국	4,751	4.75	18,315	18
4602199000	기타편조물류(기타 식물성재료의 농세공품, 지조세공품)	TR	터 키	90	0.09	12,436	12
4602199000	기타편조물류(기타 식물성재료의 농세공품, 지조세공품)	PY	파 라 과 이	3	0.00	561	1
4602199000	기타편조물류(기타 식물성재료의 농세공품, 지조세공품)	PK	파 키 스 탄	1	0.00	20	0
4602199000	기타편조물류(기타 식물성재료의 농세공품, 지조세공품)	PE	페 루	4	0.00	99	0
4602199000	기타편조물류(기타 식물성재료의 농세공품, 지조세공품)	PT	포 르 투 갈	1	0.00	157	0
4602199000	기타편조물류(기타 식물성재료의 농세공품, 지조세공품)	PL	폴 란 드	2	0.00	79	0
4602199000	기타편조물류(기타 식물성재료의 농세공품, 지조세공품)	FR	프 랑 스	1,587	1.59	402,600	403
4602199000	기타편조물류(기타 식물성재료의 농세공품, 지조세공품)	PH	필 리 핀	880	0.88	29,702	30
4602199000	기타편조물류(기타 식물성재료의 농세공품, 지조세공품)	HK	홍 콩	1	0.00	443	0

2. 수 입

HSK코드	품목명	국가 기호	국가명	중량(kg)	물량 (톤,천㎡)	금액(불)	금액(천불)
4701001000	표백하지 아니한 것	DE	독 일	15,120	15.12	18,605	19
4701001000	표백하지 아니한 것	US	미 국	18,147	18.15	14,017	14
4701001000	표백하지 아니한 것	BR	브 라 질	1	0.00	15	0
4701001000	표백하지 아니한 것	CN	중 국	10,300	10.30	9,998	10
4701002000	반표백 또는 표백한 것	TW	대 만	527,399	527.40	857,368	857
4701002000	반표백 또는 표백한 것	US	미 국	18,145	18.14	11,230	11
4701002000	반표백 또는 표백한 것	VN	베 트 남	3,048	3.05	3,012	3
4702000000	화학목재펠프(용해용의 것에 한한다)	NL	네 델 란 드	1,704	1.70	4,061	4
4702000000	화학목재펠프(용해용의 것에 한한다)	NO	노 르 웨 이	5,846,698	5,846.70	8,450,250	8,450
4702000000	화학목재펠프(용해용의 것에 한한다)	TW	대 만	15,880	15.88	24,663	25
4702000000	화학목재펠프(용해용의 것에 한한다)	US	미 국	13,299,525	13,299.52	22,301,990	22,302
4702000000	화학목재펠프(용해용의 것에 한한다)	AT	오 스트 리 아	1,350	1.35	9,491	9
4702000000	화학목재펠프(용해용의 것에 한한다)	CN	중 국	1,200	1.20	3,150	3
4702000000	화학목재펠프(용해용의 것에 한한다)	FR	프 랑 스	7,055,304	7,055.30	10,312,988	10,313
4703110000	침엽수류의 것	NZ	뉴 질 란 드	16,321,806	16,321.81	13,128,488	13,128
4703110000	침엽수류의 것	RU	러 시 아	44,335,227	44,335.23	35,654,693	35,655
4703110000	침엽수류의 것	US	미 국	51,802,052	51,802.05	42,821,178	42,821
4703110000	침엽수류의 것	VN	베 트 남	128,367	128.37	105,887	106
4703110000	침엽수류의 것	ID	인 도 네 시 아	26	0.03	68	0
4703110000	침엽수류의 것	JP	일 본	43,398,000	43,398.00	35,793,340	35,793
4703110000	침엽수류의 것	CL	칠 레	21,662,594	21,662.59	18,278,810	18,279
4703110000	침엽수류의 것	CA	캐 나 다	5,428,278	5,428.28	5,181,902	5,182
4703110000	침엽수류의 것	FR	프 랑 스	7,934,372	7,934.37	6,815,349	6,815
4703110000	침엽수류의 것	FI	핀 란 드	498,553	498.55	425,537	426
4703190000	활엽수류의 것	US	미 국	1,193,871	1,193.87	947,246	947
4703190000	활엽수류의 것	CN	중 국	7,512	7.51	25,435	25
4703190000	활엽수류의 것	FR	프 랑 스	518,530	518.53	458,281	458
4703211000	반표백한 것	CN	중 국	5,250	5.25	10,769	11
4703211000	반표백한 것	CA	캐 나 다	451,485	451.48	357,452	357
4703212000	표백한 것	NZ	뉴 질 란 드	65,629,719	65,629.72	56,071,447	56,071
4703212000	표백한 것	DE	독 일	8	0.01	13	0
4703212000	표백한 것	RU	러 시 아	64,037,832	64,037.83	55,058,467	55,058
4703212000	표백한 것	US	미 국	73,370,281	73,370.28	72,060,862	72,061
4703212000	표백한 것	SE	스 웨 덴	8,868,863	8,868.86	7,971,260	7,971
4703212000	표백한 것	CH	스 위 스	11	0.01	50	0
4703212000	표백한 것	JP	일 본	49,500	49.50	44,550	45
4703212000	표백한 것	CN	중 국	919,534	919.53	1,206,780	1,207
4703212000	표백한 것	CL	칠 레	25,650,157	25,650.16	23,266,015	23,266
4703212000	표백한 것	CA	캐 나 다	118,673,309	118,673.31	107,829,895	107,830
4703212000	표백한 것	TR	터 키	1	0.00	308	0
4703212000	표백한 것	FR	프 랑 스	19	0.02	1,036	1

VIII. HSK 10단위 · 국가별 수출입 현황

HSK코드	품목명	국가 기호	국가명	증량(kg)	물량 (톤,천㎡)	금액(불)	금액(천불)
4703212000	표백한 것	FI	핀 란 드	51,814,132	51,814.13	45,388,139	45,388
4703291000	반표백한 것	US	미 국	66,303	66.30	130,543	131
4703291000	반표백한 것	BE	벨 기 에	1	0.00	14	0
4703292000	표백한 것	ZA	남아프리카공화국	4,407,472	4,407.47	3,708,175	3,708
4703292000	표백한 것	NL	네 텔 란 드	158,523	158.52	142,441	142
4703292000	표백한 것	NZ	뉴 질 란 드	400,006	400.01	300,601	301
4703292000	표백한 것	TW	대 만	35,200	35.20	24,728	25
4703292000	표백한 것	RU	러 시 아	10,367,866	10,367.87	7,808,363	7,808
4703292000	표백한 것	US	미 국	3,271,418	3,271.42	1,884,938	1,885
4703292000	표백한 것	BR	브 라 질	438,064,566	438,064.57	317,158,016	317,158
4703292000	표백한 것	SE	스 웨 덴	88,800	88.80	57,054	57
4703292000	표백한 것	ES	스 페 인	552,358	552.36	512,582	513
4703292000	표백한 것	UY	우 루 과 이	194,286,053	194,286.05	142,329,364	142,329
4703292000	표백한 것	ID	인 도 네 시 아	324,775,116	324,775.12	238,235,890	238,236
4703292000	표백한 것	JP	일 본	34,750,257	34,750.26	17,007,640	17,008
4703292000	표백한 것	CL	칠 레	191,281,355	191,281.36	139,903,548	139,904
4703292000	표백한 것	CA	캐 나 다	46,481,541	46,481.54	32,512,559	32,513
4703292000	표백한 것	FI	핀 란 드	9,435,686	9,435.69	7,202,155	7,202
4704190000	활엽수류의 것	IT	이 탈 리 아	11,616	11.62	23,486	23
4704210000	침엽수류의 것	DE	독 일	1,080	1.08	2,512	3
4704210000	침엽수류의 것	RU	러 시 아	422,670	422.67	336,546	337
4704290000	활엽수류의 것	DE	독 일	723,248	723.25	1,273,582	1,274
4704290000	활엽수류의 것	US	미 국	3,742	3.74	12,893	13
4704290000	활엽수류의 것	CN	중 국	3	0.00	18	0
4705000000	기계적 및 화학적 펄핑 공정을 결합하여 얻은 목재펄프	NO	노 르 웨 이	845,218	845.22	450,310	450
4705000000	기계적 및 화학적 펄핑 공정을 결합하여 얻은 목재펄프	NZ	뉴 질 란 드	332,920	332.92	210,871	211
4705000000	기계적 및 화학적 펄핑 공정을 결합하여 얻은 목재펄프	RU	러 시 아	11,760,069	11,760.07	7,378,179	7,378
4705000000	기계적 및 화학적 펄핑 공정을 결합하여 얻은 목재펄프	US	미 국	2,636,745	2,636.74	3,341,880	3,342
4705000000	기계적 및 화학적 펄핑 공정을 결합하여 얻은 목재펄프	SE	스 웨 덴	0	0.00	40	0
4705000000	기계적 및 화학적 펄핑 공정을 결합하여 얻은 목재펄프	EE	에 스토니아	45,070	45.07	38,309	38
4705000000	기계적 및 화학적 펄핑 공정을 결합하여 얻은 목재펄프	CN	중 국	7,994	7.99	11,019	11
4705000000	기계적 및 화학적 펄핑 공정을 결합하여 얻은 목재펄프	CA	캐 나 다	234,931,998	234,932.00	162,297,449	162,297
4705000000	기계적 및 화학적 펄핑 공정을 결합하여 얻은 목재펄프	FI	핀 란 드	964,730	964.73	626,399	626
4707100000	표백하지 아니한 크라프트지 또는 판지나 파형지 또는 판지제의 것	NZ	뉴 질 란 드	272,420	272.42	94,888	95
4707100000	표백하지 아니한 크라프트지 또는 판지나 파형지 또는 판지제의 것	TW	대 만	211,056	211.06	236,164	236
4707100000	표백하지 아니한 크라프트지 또는 판지나 파형지 또는 판지제의 것	US	미 국	288,571,981	288,571.98	79,036,677	79,037
4707100000	표백하지 아니한 크라프트지 또는 판지나 파형지 또는 판지제의 것	VN	베 트 남	20	0.02	57	0

2. 수 입

HSK코드	품목명	국가 기호	국가명	중량(kg)	물량 (톤,천㎡)	금액(불)	금액(천불)
4707100000	표백하지 아니한 크라프트지 또는 판지나 파형지 또는 판지제의 것	IN	인 도	20	0.02	100	0
4707100000	표백하지 아니한 크라프트지 또는 판지나 파형지 또는 판지제의 것	JP	일 본	30,558,627	30,558.63	7,058,844	7,059
4707100000	표백하지 아니한 크라프트지 또는 판지나 파형지 또는 판지제의 것	CN	중 국	3,091	3.09	3,703	4
4707100000	표백하지 아니한 크라프트지 또는 판지나 파형지 또는 판지제의 것	CA	캐 나 다	1,002,895	1,002.90	236,683	237
4707100000	표백하지 아니한 크라프트지 또는 판지나 파형지 또는 판지제의 것	PR	푸 에 르 토 리 코	1,033,728	1,033.73	254,681	255
4707200000	주로 표백화학펄프로 된 기타의 지 또는 판지제의 것	NZ	뉴 질 랜 드	1,799,956	1,799.96	729,431	729
4707200000	주로 표백화학펄프로 된 기타의 지 또는 판지제의 것	TW	대 만	10,019,757	10,019.76	3,395,443	3,395
4707200000	주로 표백화학펄프로 된 기타의 지 또는 판지제의 것	DK	덴 마 크	0	0.00	61	0
4707200000	주로 표백화학펄프로 된 기타의 지 또는 판지제의 것	DO	도미니카공화국	420,348	420.35	167,562	168
4707200000	주로 표백화학펄프로 된 기타의 지 또는 판지제의 것	MY	말 레 이 시 아	382,730	382.73	145,438	145
4707200000	주로 표백화학펄프로 된 기타의 지 또는 판지제의 것	MX	멕 시 코	2,366,970	2,366.97	1,051,330	1,051
4707200000	주로 표백화학펄프로 된 기타의 지 또는 판지제의 것	MA	모 로 코	1,462,340	1,462.34	553,007	553
4707200000	주로 표백화학펄프로 된 기타의 지 또는 판지제의 것	US	미 국	107,251,985	107,251.98	54,305,045	54,305
4707200000	주로 표백화학펄프로 된 기타의 지 또는 판지제의 것	BN	브 루 나 이	41,630	41.63	12,281	12
4707200000	주로 표백화학펄프로 된 기타의 지 또는 판지제의 것	CH	스 위 스	92,400	92.40	34,188	34
4707200000	주로 표백화학펄프로 된 기타의 지 또는 판지제의 것	SG	싱 가 포 르	7,757,138	7,757.14	3,119,993	3,120
4707200000	주로 표백화학펄프로 된 기타의 지 또는 판지제의 것	SV	엘 살 바 도 르	342,362	342.36	128,514	129
4707200000	주로 표백화학펄프로 된 기타의 지 또는 판지제의 것	GB	영 국	1	0.00	67	0
4707200000	주로 표백화학펄프로 된 기타의 지 또는 판지제의 것	AU	오스트레일리아	4,818,711	4,818.71	1,755,563	1,756
4707200000	주로 표백화학펄프로 된 기타의 지 또는 판지제의 것	HN	온 두 라 스	226,609	226.61	105,373	105
4707200000	주로 표백화학펄프로 된 기타의 지 또는 판지제의 것	JP	일 본	7,527,390	7,527.39	2,495,272	2,495
4707200000	주로 표백화학펄프로 된 기타의 지 또는 판지제의 것	JM	자 메 이 카	117,184	117.18	37,326	37
4707200000	주로 표백화학펄프로 된 기타의 지 또는 판지제의 것	CN	중 국	616,001	616.00	1,976,505	1,977
4707200000	주로 표백화학펄프로 된 기타의 지 또는 판지제의 것	CA	캐 나 다	2,714,573	2,714.57	1,306,055	1,306
4707200000	주로 표백화학펄프로 된 기타의 지 또는 판지제의 것	TH	태 국	19,581,540	19,581.54	8,835,553	8,836
4707200000	주로 표백화학펄프로 된 기타의 지 또는 판지제의 것	PG	파푸아뉴기니	193,810	193.81	51,638	52
4707200000	주로 표백화학펄프로 된 기타의 지 또는 판지제의 것	PH	필 리 핀	8,030,750	8,030.75	2,916,261	2,916
4707200000	주로 표백화학펄프로 된 기타의 지 또는 판지제의 것	HK	홍 콩	12,034,440	12,034.44	2,958,090	2,958
4707300000	신문, 잡지 및 이와 유사한 인쇄물 등 주로 기계펄프로 만들어진 지 또는 판지의 것	GR	그 리 스	4,188,188	4,188.19	1,169,831	1,170

Ⅷ. HSK 10단위 · 국가별 수출입 현황

HSK코드	품목명	국가 기호	국가명	중량(kg)	물량 (톤,천㎡)	금액(불)	금액(천불)
4707300000	신문, 잡지 및 이와 유사한 인쇄물 등 주로 기계펄프로 만들어진 지 또는 판지의 것	NL	네 델 란 드	994,880	994.88	285,530	286
4707300000	신문, 잡지 및 이와 유사한 인쇄물 등 주로 기계펄프로 만들어진 지 또는 판지의 것	NO	노 르 웨 이	4,253,500	4,253.50	1,221,059	1,221
4707300000	신문, 잡지 및 이와 유사한 인쇄물 등 주로 기계펄프로 만들어진 지 또는 판지의 것	NZ	뉴 질 랜 드	5,674,895	5,674.90	1,639,857	1,640
4707300000	신문, 잡지 및 이와 유사한 인쇄물 등 주로 기계펄프로 만들어진 지 또는 판지의 것	TW	대 만	1,008,440	1,008.44	574,226	574
4707300000	신문, 잡지 및 이와 유사한 인쇄물 등 주로 기계펄프로 만들어진 지 또는 판지의 것	DE	독 일	15	0.02	1,091	1
4707300000	신문, 잡지 및 이와 유사한 인쇄물 등 주로 기계펄프로 만들어진 지 또는 판지의 것	MY	말 레 이 시 아	1	0.00	482	0
4707300000	신문, 잡지 및 이와 유사한 인쇄물 등 주로 기계펄프로 만들어진 지 또는 판지의 것	US	미 국	128,292,807	128,292.81	34,067,056	34,067
4707300000	신문, 잡지 및 이와 유사한 인쇄물 등 주로 기계펄프로 만들어진 지 또는 판지의 것	VN	베 트 남	12	0.01	49	0
4707300000	신문, 잡지 및 이와 유사한 인쇄물 등 주로 기계펄프로 만들어진 지 또는 판지의 것	ES	스 페 인	0	0.00	209	0
4707300000	신문, 잡지 및 이와 유사한 인쇄물 등 주로 기계펄프로 만들어진 지 또는 판지의 것	SG	싱 가 포 르	1,382,720	1,382.72	433,322	433
4707300000	신문, 잡지 및 이와 유사한 인쇄물 등 주로 기계펄프로 만들어진 지 또는 판지의 것	SV	엘 살 바 도 르	252,327	252.33	76,960	77
4707300000	신문, 잡지 및 이와 유사한 인쇄물 등 주로 기계펄프로 만들어진 지 또는 판지의 것	AU	오스트레일리아	26,924,674	26,924.67	7,629,878	7,630
4707300000	신문, 잡지 및 이와 유사한 인쇄물 등 주로 기계펄프로 만들어진 지 또는 판지의 것	IL	이 스 라 엘	289,288	289.29	88,959	89
4707300000	신문, 잡지 및 이와 유사한 인쇄물 등 주로 기계펄프로 만들어진 지 또는 판지의 것	IT	이 탈 리 아	24	0.02	49	0
4707300000	신문, 잡지 및 이와 유사한 인쇄물 등 주로 기계펄프로 만들어진 지 또는 판지의 것	IN	인 도	0	0.00	194	0
4707300000	신문, 잡지 및 이와 유사한 인쇄물 등 주로 기계펄프로 만들어진 지 또는 판지의 것	JP	일 본	314,073,056	314,073.06	83,890,047	83,890
4707300000	신문, 잡지 및 이와 유사한 인쇄물 등 주로 기계펄프로 만들어진 지 또는 판지의 것	CN	중 국	1,577	1.58	9,662	10
4707300000	신문, 잡지 및 이와 유사한 인쇄물 등 주로 기계펄프로 만들어진 지 또는 판지의 것	CA	캐 나 다	13,872,467	13,872.47	3,679,736	3,680
4707300000	신문, 잡지 및 이와 유사한 인쇄물 등 주로 기계펄프로 만들어진 지 또는 판지의 것	TR	터 키	23,700	23.70	9,480	9
4707300000	신문, 잡지 및 이와 유사한 인쇄물 등 주로 기계펄프로 만들어진 지 또는 판지의 것	PR	푸 에 르 토 리 코	1,759,543	1,759.54	501,615	502

2. 수 입

HSK코드	품목명	국가 기호	국가명	중량(kg)	물량 (톤,천㎡)	금액(불)	금액(천불)
4707300000	신문, 잡지 및 이와 유사한 인쇄물 등 주로 기계펄프로 만들어진 지 또는 판지의 것	FR	프 랑 스	1,131,155	1,131.16	302,296	302
4707300000	신문, 잡지 및 이와 유사한 인쇄물 등 주로 기계펄프로 만들어진 지 또는 판지의 것	PH	필 리 핀	406,840	406.84	131,519	132
4707300000	신문, 잡지 및 이와 유사한 인쇄물 등 주로 기계펄프로 만들어진 지 또는 판지의 것	HK	홍 콩	0	0.00	1	0
4707900000	기타(선별하지 아니한 웨이스트와 스크랩을 포함한다)	TW	대 만	837,270	837.27	301,995	302
4707900000	기타(선별하지 아니한 웨이스트와 스크랩을 포함한다)	US	미 국	915,241	915.24	85,722	86
4707900000	기타(선별하지 아니한 웨이스트와 스크랩을 포함한다)	MP	북마리아나아일랜드	117,260	117.26	9,607	10
4707900000	기타(선별하지 아니한 웨이스트와 스크랩을 포함한다)	GB	영 국	520	0.52	1,206	1
4707900000	기타(선별하지 아니한 웨이스트와 스크랩을 포함한다)	IT	이 탈 리 아	23	0.02	28,374	28
4707900000	기타(선별하지 아니한 웨이스트와 스크랩을 포함한다)	ID	인 도 네 시 아	287,263	287.26	50,262	50
4707900000	기타(선별하지 아니한 웨이스트와 스크랩을 포함한다)	JP	일 본	9,302,598	9,302.60	3,033,531	3,034
4707900000	기타(선별하지 아니한 웨이스트와 스크랩을 포함한다)	CN	중 국	1	0.00	18	0
4707900000	기타(선별하지 아니한 웨이스트와 스크랩을 포함한다)	KH	캄 보 디 아	3	0.00	15	0
4707900000	기타(선별하지 아니한 웨이스트와 스크랩을 포함한다)	CA	캐 나 다	150,318	150.32	52,293	52
4707900000	기타(선별하지 아니한 웨이스트와 스크랩을 포함한다)	TH	태 국	243,680	243.68	84,115	84
4814901010	갈포섬유제의 것	US	미 국	5	0.00	3,855	4
4814901010	갈포섬유제의 것	SE	스 웨 덴	118	0.12	2,302	2
4814901010	갈포섬유제의 것	IT	이 탈 리 아	6	0.01	192	0
4814901010	갈포섬유제의 것	CN	중 국	5,398	5.40	121,215	121
4814901010	갈포섬유제의 것	FR	프 랑 스	17	0.02	843	1
4814901090	기타 벽지	NL	네 델 란 드	11	0.01	982	1
4814901090	기타 벽지	DE	독 일	759	0.76	26,910	27
4814901090	기타 벽지	LV	라 트 비 아	18	0.02	75	0
4814901090	기타 벽지	RO	루 마 니 아	25	0.02	1,197	1
4814901090	기타 벽지	US	미 국	237	0.24	21,420	21
4814901090	기타 벽지	VN	베 트 남	25	0.02	172	0
4814901090	기타 벽지	BE	벨 기 에	369	0.37	15,106	15
4814901090	기타 벽지	SE	스 웨 덴	1,422	1.42	96,013	96
4814901090	기타 벽지	CH	스 위 스	1	0.00	627	1
4814901090	기타 벽지	ES	스 페 인	9	0.01	494	0
4814901090	기타 벽지	GB	영 국	1,513	1.51	83,623	84
4814901090	기타 벽지	AT	오 스트 리 아	40	0.04	1,428	1

VIII. HSK 10단위 · 국가별 수출입 현황

HSK코드	품목명	국가 기호	국가명	중량(kg)	물량 (톤,천㎡)	금액(불)	금액(천불)
4814901090	기타 벽지	IT	이 탈 리 아	315	0.32	29,158	29
4814901090	기타 벽지	JP	일 본	129	0.13	3,523	4
4814901090	기타 벽지	CN	중 국	2,463	2.46	21,166	21
4814901090	기타 벽지	CA	캐 나 다	8	0.01	193	0
4814901090	기타 벽지	TH	태 국	17	0.02	405	0
4814901090	기타 벽지	FR	프 랑 스	408	0.41	40,061	40
4814901090	기타 벽지	PH	필 리 핀	5	0.00	480	0
4814901090	기타 벽지	HK	홍 콩	2,948	2.95	283,900	284
6801000000	포석·연석·판석[천연석제로한정하며, 슬레이트(slate)는제외한다]	VN	베 트 남	137,963,207	137,963.21	22,552,560	22,553
6801000000	포석·연석·판석[천연석제로한정하며, 슬레이트(slate)는제외한다]	GB	영 국	0	0.00	25	0
6801000000	포석·연석·판석[천연석제로한정하며, 슬레이트(slate)는제외한다]	IT	이 탈 리 아	53,020	53.02	23,885	24
6801000000	포석·연석·판석[천연석제로한정하며, 슬레이트(slate)는제외한다]	ID	인 도 네 시 아	97,375	97.38	33,634	34
6801000000	포석·연석·판석[천연석제로한정하며, 슬레이트(slate)는제외한다]	JP	일 본	9	0.01	473	0
6801000000	포석·연석·판석[천연석제로한정하며, 슬레이트(slate)는제외한다]	CN	중 국	407,516,176	407,516.18	53,169,242	53,169
6801000000	포석·연석·판석[천연석제로한정하며, 슬레이트(slate)는제외한다]	TH	태 국	2	0.00	2,396	2
6801000000	포석·연석·판석[천연석제로한정하며, 슬레이트(slate)는제외한다]	FR	프 랑 스	10	0.01	437	0
6802100000	타일·큐브와이와유사한물품(사각형 인지에상관없으며최대표면적이한변이 7센티미터미만인정사각형의면적이내로 한정한다),인공적으로착색한알갱이·조각·가루	GR	그 리 스	10,400	10.40	96,252	96
6802100000	타일·큐브와이와유사한물품(사각형 인지에상관없으며최대표면적이한변이 7센티미터미만인정사각형의면적이내로 한정한다),인공적으로착색한알갱이·조각·가루	NL	네 델 란 드	4	0.00	103	0
6802100000	타일·큐브와이와유사한물품(사각형 인지에상관없으며최대표면적이한변이 7센티미터미만인정사각형의면적이내로 한정한다),인공적으로착색한알갱이·조각·가루	MY	말 레 이 시 아	19	0.02	72	0
6802100000	타일·큐브와이와유사한물품(사각형 인지에상관없으며최대표면적이한변이 7센티미터미만인정사각형의면적이내로 한정한다),인공적으로착색한알갱이·조각·가루	MX	멕 시 코	2	0.00	19	0
6802100000	타일·큐브와이와유사한물품(사각형 인지에상관없으며최대표면적이한변이 7센티미터미만인정사각형의면적이내로 한정한다),인공적으로착색한알갱이·조각·가루	US	미 국	3,666,904	3,666.90	1,018,693	1,019
6802100000	타일·큐브와이와유사한물품(사각형 인지에상관없으며최대표면적이한변이 7센티미터미만인정사각형의면적이내로 한정한다),인공적으로착색한알갱이·조각·가루	VN	베 트 남	5,071,064	5,071.06	650,061	650

2. 수 입

HSK코드	품목명	국가 기호	국가명	중량(kg)	물량 (톤,천㎡)	금액(불)	금액(천불)
6802100000	타일·큐브와이와유사한물품(사각형 인지에상관없으며최대표면적이한변이 7센티미터미만인정사각형의면적이내로 한정한다),인공적으로착색한알갱이· 조각·가루	GB	영 국	48	0.05	5,103	5
6802100000	타일·큐브와이와유사한물품(사각형 인지에상관없으며최대표면적이한변이 7센티미터미만인정사각형의면적이내로 한정한다),인공적으로착색한알갱이· 조각·가루	EG	이 집 트	79,500	79.50	22,551	23
6802100000	타일·큐브와이와유사한물품(사각형 인지에상관없으며최대표면적이한변이 7센티미터미만인정사각형의면적이내로 한정한다),인공적으로착색한알갱이· 조각·가루	IT	이 탈 리 아	842,240	842.24	7,145,319	7,145
6802100000	타일·큐브와이와유사한물품(사각형 인지에상관없으며최대표면적이한변이 7센티미터미만인정사각형의면적이 내로한정한다),인공적으로착색한 알갱이·조각·가루	ID	인 도 네 시 아	122,912	122.91	94,096	94
6802100000	타일·큐브와이와유사한물품(사각형 인지에상관없으며최대표면적이한변이 7센티미터미만인정사각형의면적이내로 한정한다),인공적으로착색한알갱이· 조각·가루	JP	일 본	597,810	597.81	1,028,478	1,028
6802100000	타일·큐브와이와유사한물품(사각형 인지에상관없으며최대표면적이한변이 7센티미터미만인정사각형의면적이내로 한정한다),인공적으로착색한알갱이· 조각·가루	CN	중 국	16,943,887	16,943.89	4,735,040	4,735
6802100000	타일·큐브와이와유사한물품(사각형 인지에상관없으며최대표면적이한변이 7센티미터미만인정사각형의면적이내로 한정한다),인공적으로착색한알갱이· 조각·가루	TR	터 키	2	0.00	84	0
6802100000	타일·큐브와이와유사한물품(사각형 인지에상관없으며최대표면적이한변이 7센티미터미만인정사각형의면적이내로 한정한다),인공적으로착색한알갱이· 조각·가루	PK	파 키 스 탄	706,546	706.55	206,278	206
6802211000	대리석	GR	그 리 스	1,002,922	1,002.92	1,054,195	1,054
6802211000	대리석	US	미 국	5	0.00	1,367	1
6802211000	대리석	VN	베 트 남	584,275	584.28	374,407	374
6802211000	대리석	BR	브 라 질	100,391	100.39	40,731	41
6802211000	대리석	CY	사 이 프 러 스	4	0.00	391	0
6802211000	대리석	ES	스 페 인	885,795	885.80	644,077	644
6802211000	대리석	SG	싱 가 포 르	13	0.01	66	0
6802211000	대리석	OM	오 만	12,740,810	12,740.81	9,193,093	9,193
6802211000	대리석	EG	이 집 트	54,619,930	54,619.93	7,354,285	7,354
6802211000	대리석	IT	이 탈 리 아	1,972,224	1,972.22	3,939,946	3,940
6802211000	대리석	IN	인 도	1,194,238	1,194.24	495,606	496
6802211000	대리석	ID	인 도 네 시 아	1,827,343	1,827.34	1,160,979	1,161
6802211000	대리석	CN	중 국	4,991,489	4,991.49	5,297,197	5,297
6802211000	대리석	HR	크 로 아 티 아	400	0.40	1,221	1

VIII. HSK 10단위 · 국가별 수출입 현황

HSK코드	품목명	국가 기호	국가명	중량(kg)	물량 (톤,천㎡)	금액(불)	금액(천불)
6802211000	대리석	TH	태 국	1	0.00	17	0
6802211000	대리석	TR	터 키	6,453,746	6,453.75	3,666,810	3,667
6802211000	대리석	PK	파 키 스 탄	2,525,972	2,525.97	826,228	826
6802211000	대리석	PT	포 르 투 갈	192,738	192.74	354,381	354
6802211000	대리석	PL	폴 란 드	2	0.00	24	0
6802211000	대리석	FR	프 랑 스	19,878	19.88	453,679	454
6802211000	대리석	HK	홍 콩	600	0.60	3,929	4
6802212000	트래버틴(travertine)	OM	오 만	104,180	104.18	31,656	32
6802212000	트래버틴(travertine)	IT	이 탈 리 아	71,540	71.54	72,658	73
6802212000	트래버틴(travertine)	IN	인 도	7	0.01	696	1
6802212000	트래버틴(travertine)	CN	중 국	112,838	112.84	209,508	210
6802212000	트래버틴(travertine)	TR	터 키	23,795	23.80	14,077	14
6802212000	트래버틴(travertine)	PT	포 르 투 갈	2,953	2.95	68,251	68
6802213000	설화석고(alabaster)	AE	아 랍 에 미 리 트	2	0.00	30	0
6802213000	설화석고(alabaster)	IN	인 도	62	0.06	424	0
6802213000	설화석고(alabaster)	CN	중 국	35	0.04	330	0
6802213000	설화석고(alabaster)	PT	포 르 투 갈	9	0.01	42	0
6802230000	화강암(비석용 또는 건축용)	DE	독 일	13	0.01	3,693	4
6802230000	화강암(비석용 또는 건축용)	US	미 국	4	0.00	1	0
6802230000	화강암(비석용 또는 건축용)	VN	베 트 남	5,851,406	5,851.41	1,311,786	1,312
6802230000	화강암(비석용 또는 건축용)	SA	사우디아라비아	7	0.01	46	0
6802230000	화강암(비석용 또는 건축용)	RS	세르비아공화국	200	0.20	8,711	9
6802230000	화강암(비석용 또는 건축용)	ES	스 페 인	357	0.36	1,895	2
6802230000	화강암(비석용 또는 건축용)	SK	슬로바키아	4	0.00	979	1
6802230000	화강암(비석용 또는 건축용)	IT	이 탈 리 아	50,538	50.54	55,815	56
6802230000	화강암(비석용 또는 건축용)	IN	인 도	8,070,530	8,070.53	3,440,597	3,441
6802230000	화강암(비석용 또는 건축용)	CN	중 국	13,838,529	13,838.53	5,071,601	5,072
6802230000	화강암(비석용 또는 건축용)	CA	캐 나 다	2	0.00	42	0
6802291000	석제품(기타석회질암석/비석용 또는 건축용 석재와 그 제품)	BG	불 가 리 아	10	0.01	50	0
6802291000	석제품(기타석회질암석/비석용 또는 건축용 석재와 그 제품)	ES	스 페 인	45,000	45.00	34,409	34
6802291000	석제품(기타석회질암석/비석용 또는 건축용 석재와 그 제품)	IR	이 란	37,000	37.00	5,878	6
6802291000	석제품(기타석회질암석/비석용 또는 건축용 석재와 그 제품)	IT	이 탈 리 아	88,490	88.49	32,068	32
6802291000	석제품(기타석회질암석/비석용 또는 건축용 석재와 그 제품)	IN	인 도	79,500	79.50	12,917	13
6802291000	석제품(기타석회질암석/비석용 또는 건축용 석재와 그 제품)	CN	중 국	1,578,325	1,578.32	490,443	490
6802291000	석제품(기타석회질암석/비석용 또는 건축용 석재와 그 제품)	TR	터 키	147,379	147.38	128,910	129
6802291000	석제품(기타석회질암석/비석용 또는 건축용 석재와 그 제품)	PK	파 키 스 탄	1,456,956	1,456.96	422,830	423

2. 수 입

HSK코드	품목명	국가 기호	국가명	중량(kg)	물량 (톤,천㎡)	금액(불)	금액(천불)
6802291000	석제품(기타석회질암석/비석용 또는 건축용 석재와 그 제품)	PT	포 르 투 갈	67,250	67.25	40,023	40
6802299000	기타석(비석용 또는 건축용)	NP	네 팔	50	0.05	140	0
6802299000	기타석(비석용 또는 건축용)	US	미 국	257	0.26	4,913	5
6802299000	기타석(비석용 또는 건축용)	VN	베 트 남	81,405,573	81,405.57	12,802,103	12,802
6802299000	기타석(비석용 또는 건축용)	ES	스 페 인	65	0.06	1,419	1
6802299000	기타석(비석용 또는 건축용)	SG	싱 가 포 르	4	0.00	33	0
6802299000	기타석(비석용 또는 건축용)	AE	아랍에미리트	51,750	51.75	23,200	23
6802299000	기타석(비석용 또는 건축용)	AU	오스트레일리아	2	0.00	30	0
6802299000	기타석(비석용 또는 건축용)	IR	이 란	133,510	133.51	59,296	59
6802299000	기타석(비석용 또는 건축용)	IT	이 탈 리 아	329,280	329.28	176,104	176
6802299000	기타석(비석용 또는 건축용)	IN	인 도	633,560	633.56	151,187	151
6802299000	기타석(비석용 또는 건축용)	ID	인 도 네 시 아	187,893	187.89	61,295	61
6802299000	기타석(비석용 또는 건축용)	JP	일 본	1,000	1.00	3,340	3
6802299000	기타석(비석용 또는 건축용)	CN	중 국	16,060,301	16,060.30	3,427,992	3,428
6802299000	기타석(비석용 또는 건축용)	PK	파 키 스 탄	2,817,154	2,817.15	823,772	824
6802299000	기타석(비석용 또는 건축용)	FR	프 랑 스	0	0.00	418	0
6802299000	기타석(비석용 또는 건축용)	PH	필 리 핀	4	0.00	78	0
6802911000	대리석	GR	그 리 스	1,877,877	1,877.88	2,816,047	2,816
6802911000	대리석	NZ	뉴 질 랜드	6	0.01	90	0
6802911000	대리석	TW	대 만	396,725	396.72	365,396	365
6802911000	대리석	DE	독 일	5	0.00	625	1
6802911000	대리석	MA	모 로 코	4,000	4.00	52,447	52
6802911000	대리석	US	미 국	27	0.03	1,242	1
6802911000	대리석	VN	베 트 남	4,856,939	4,856.94	682,565	683
6802911000	대리석	BE	벨 기 에	52	0.05	5,738	6
6802911000	대리석	BR	브 라 질	185,282	185.28	189,743	190
6802911000	대리석	SE	스 웨 덴	2	0.00	921	1
6802911000	대리석	CH	스 위 스	2	0.00	137	0
6802911000	대리석	ES	스 페 인	2,120,377	2,120.38	1,439,829	1,440
6802911000	대리석	SK	슬 로 바 키 아	7	0.01	616	1
6802911000	대리석	SY	시 리 아	439,260	439.26	120,252	120
6802911000	대리석	AE	아랍에미리트	434,610	434.61	142,042	142
6802911000	대리석	AM	아 르 메 니 아	86,731	86.73	35,433	35
6802911000	대리석	GB	영 국	7	0.01	301	0
6802911000	대리석	OM	오 만	19,293,455	19,293.46	10,360,934	10,361
6802911000	대리석	AU	오스트레일리아	3	0.00	821	1
6802911000	대리석	IL	이 스 라 엘	20	0.02	96	0
6802911000	대리석	EG	이 집 트	222,846,022	222,846.02	29,236,487	29,236
6802911000	대리석	IT	이 탈 리 아	5,596,174	5,596.17	13,612,205	13,612

VIII. HSK 10단위 · 국가별 수출입 현황

HSK코드	품목명	국가 기호	국가명	중량(kg)	물량 (톤,천㎡)	금액(불)	금액(천불)
6802911000	대리석	IN	인도	468,062	468.06	291,457	291
6802911000	대리석	ID	인도네시아	49,220	49.22	52,267	52
6802911000	대리석	JP	일본	674	0.67	4,293	4
6802911000	대리석	CN	중국	52,216,661	52,216.66	55,287,268	55,287
6802911000	대리석	CZ	체코공화국	8	0.01	641	1
6802911000	대리석	CA	캐나다	7,540	7.54	15,632	16
6802911000	대리석	HR	크로아티아	134,000	134.00	86,458	86
6802911000	대리석	TR	터키	8,326,561	8,326.56	4,286,495	4,286
6802911000	대리석	TN	튀니지	12	0.01	106	0
6802911000	대리석	PK	파키스탄	4,815,946	4,815.95	1,392,691	1,393
6802911000	대리석	PT	포르투갈	578,493	578.49	495,195	495
6802911000	대리석	FR	프랑스	442	0.44	11,990	12
6802911000	대리석	HK	홍콩	29	0.03	9,065	9
6802912000	트래버틴(travertine)	TW	대만	3,547	3.55	45,446	45
6802912000	트래버틴(travertine)	IT	이탈리아	965,400	965.40	1,705,525	1,706
6802912000	트래버틴(travertine)	CN	중국	410,118	410.12	1,333,060	1,333
6802912000	트래버틴(travertine)	PT	포르투갈	12,475	12.48	246,470	246
6802913000	설화석고(alabaster)	ES	스페인	21,908	21.91	34,013	34
6802913000	설화석고(alabaster)	GB	영국	9	0.01	1,439	1
6802913000	설화석고(alabaster)	IT	이탈리아	28	0.03	4,767	5
6802913000	설화석고(alabaster)	IN	인도	71	0.07	616	1
6802913000	설화석고(alabaster)	CN	중국	2,416	2.42	39,754	40
6802913000	설화석고(alabaster)	FR	프랑스	459	0.46	37,416	37
6802920000	그밖의석회질암석	US	미국	2,901	2.90	23,954	24
6802920000	그밖의석회질암석	VN	베트남	6,220,134	6,220.13	795,697	796
6802920000	그밖의석회질암석	BG	불가리아	21,930	21.93	17,403	17
6802920000	그밖의석회질암석	ES	스페인	879,543	879.54	474,071	474
6802920000	그밖의석회질암석	SG	싱가포르	7	0.01	2,135	2
6802920000	그밖의석회질암석	EG	이집트	22,800	22.80	10,355	10
6802920000	그밖의석회질암석	IT	이탈리아	201	0.20	4,137	4
6802920000	그밖의석회질암석	IN	인도	3,417,085	3,417.08	645,766	646
6802920000	그밖의석회질암석	ID	인도네시아	24,000	24.00	4,127	4
6802920000	그밖의석회질암석	CN	중국	1,498,145	1,498.14	926,632	927
6802920000	그밖의석회질암석	TR	터키	347,129	347.13	163,350	163
6802920000	그밖의석회질암석	PK	파키스탄	3,539,535	3,539.54	1,028,911	1,029
6802920000	그밖의석회질암석	PT	포르투갈	357,534	357.53	203,762	204
6802920000	그밖의석회질암석	FR	프랑스	97	0.10	677	1
6802920000	그밖의석회질암석	HK	홍콩	2	0.00	50	0
6802930000	화강암(기타)	MY	말레이시아	40	0.04	151	0

2. 수입

HSK코드	품목명	국가 기호	국가명	중량(kg)	물량 (톤,천㎡)	금액(불)	금액(천불)
6802930000	화강암(기타)	VN	베 트 남	12,327,703	12,327.70	2,777,711	2,778
6802930000	화강암(기타)	BR	브 라 질	529,544	529.54	646,057	646
6802930000	화강암(기타)	ES	스 페 인	65,040	65.04	113,017	113
6802930000	화강암(기타)	AE	아랍에미리트	23	0.02	84	0
6802930000	화강암(기타)	AR	아르헨티나	109,743	109.74	84,434	84
6802930000	화강암(기타)	GB	영 국	81	0.08	1,367	1
6802930000	화강암(기타)	OM	오 만	78,560	78.56	24,968	25
6802930000	화강암(기타)	EG	이집트	255,800	255.80	42,429	42
6802930000	화강암(기타)	IT	이탈리아	101,434	101.43	273,980	274
6802930000	화강암(기타)	IN	인도	5,496,290	5,496.29	2,661,598	2,662
6802930000	화강암(기타)	ID	인도네시아	6,060	6.06	1,770	2
6802930000	화강암(기타)	CN	중 국	1,473,455,641	1,473,455.64	484,879,410	484,879
6802930000	화강암(기타)	ZW	짐바브웨	26,500	26.50	18,010	18
6802930000	화강암(기타)	KH	캄보디아	693,355	693.36	183,185	183
6802930000	화강암(기타)	CA	캐나다	6,290	6.29	13,597	14
6802990000	기타석(기타)	NL	네델란드	210	0.21	5,439	5
6802990000	기타석(기타)	NP	네팔	40	0.04	960	1
6802990000	기타석(기타)	DK	덴마크	4,597	4.60	36,984	37
6802990000	기타석(기타)	DE	독일	3	0.00	208	0
6802990000	기타석(기타)	RU	러시아	16	0.02	195	0
6802990000	기타석(기타)	MY	말레이시아	4	0.00	34	0
6802990000	기타석(기타)	MX	멕시코	0	0.00	109	0
6802990000	기타석(기타)	US	미국	183	0.18	7,995	8
6802990000	기타석(기타)	VN	베 트 남	23,834,810	23,834.81	3,859,254	3,859
6802990000	기타석(기타)	BE	벨기에	5,563	5.56	6,594	7
6802990000	기타석(기타)	BR	브라질	55,880	55.88	94,585	95
6802990000	기타석(기타)	CH	스위스	1	0.00	349	0
6802990000	기타석(기타)	ES	스페인	278	0.28	11,977	12
6802990000	기타석(기타)	SI	슬로베니아	0	0.00	18	0
6802990000	기타석(기타)	GB	영국	6,029	6.03	29,863	30
6802990000	기타석(기타)	IL	이스라엘	44,410	44.41	15,721	16
6802990000	기타석(기타)	IT	이탈리아	1,865	1.86	13,303	13
6802990000	기타석(기타)	IN	인도	373,818	373.82	95,715	96
6802990000	기타석(기타)	ID	인도네시아	486,211	486.21	217,440	217
6802990000	기타석(기타)	JP	일본	15,734	15.73	48,284	48
6802990000	기타석(기타)	CN	중 국	14,133,265	14,133.26	3,750,916	3,751
6802990000	기타석(기타)	ZW	짐바브웨	13,046	13.05	3,455	3
6802990000	기타석(기타)	CA	캐나다	6,495	6.50	15,227	15
6802990000	기타석(기타)	KG	키르기스스탄	108,000	108.00	10,686	11

Ⅷ. HSK 10단위 · 국가별 수출입 현황

HSK코드	품목명	국가 기호	국가명	중량(kg)	물량 (톤,천㎡)	금액(불)	금액(천불)
6802990000	기타석(기타)	TH	태 국	25	0.02	688	1
6802990000	기타석(기타)	TR	터 키	24,239	24.24	15,319	15
6802990000	기타석(기타)	PK	파 키 스 탄	509,698	509.70	162,849	163
6802990000	기타석(기타)	FR	프 랑 스	10,228	10.23	46,849	47
6802990000	기타석(기타)	PH	필 리 핀	6	0.01	46	0
6802990000	기타석(기타)	HK	홍 콩	1	0.00	8	0
6803000000	가공한 슬레이트(slate)와 슬레이트(slate) 제품, 응결 슬레이트(slate)의 제품	DE	독 일	2	0.00	88	0
6803000000	가공한 슬레이트(slate)와 슬레이트(slate) 제품, 응결 슬레이트(slate)의 제품	RU	러 시 아	10,775	10.78	17,398	17
6803000000	가공한 슬레이트(slate)와 슬레이트(slate) 제품, 응결 슬레이트(slate)의 제품	US	미 국	25	0.02	1,024	1
6803000000	가공한 슬레이트(slate)와 슬레이트(slate) 제품, 응결 슬레이트(slate)의 제품	VN	베 트 남	499,500	499.50	99,680	100
6803000000	가공한 슬레이트(slate)와 슬레이트(slate) 제품, 응결 슬레이트(slate)의 제품	ES	스 페 인	119,830	119.83	79,832	80
6803000000	가공한 슬레이트(slate)와 슬레이트(slate) 제품, 응결 슬레이트(slate)의 제품	GB	영 국	999	1.00	7,680	8
6803000000	가공한 슬레이트(slate)와 슬레이트(slate) 제품, 응결 슬레이트(slate)의 제품	AU	오스트레일리아	71	0.07	1,105	1
6803000000	가공한 슬레이트(slate)와 슬레이트(slate) 제품, 응결 슬레이트(slate)의 제품	IT	이 탈 리 아	38	0.04	149	0
6803000000	가공한 슬레이트(slate)와 슬레이트(slate) 제품, 응결 슬레이트(slate)의 제품	IN	인 도	14,158	14.16	113,387	113
6803000000	가공한 슬레이트(slate)와 슬레이트(slate) 제품, 응결 슬레이트(slate)의 제품	ID	인 도 네 시 아	278,450	278.45	139,040	139
6803000000	가공한 슬레이트(slate)와 슬레이트(slate) 제품, 응결 슬레이트(slate)의 제품	JP	일 본	3,803	3.80	59,542	60
6803000000	가공한 슬레이트(slate)와 슬레이트(slate) 제품, 응결 슬레이트(slate)의 제품	CN	중 국	2,507,335	2,507.34	1,270,546	1,271
6803000000	가공한 슬레이트(slate)와 슬레이트(slate) 제품, 응결 슬레이트(slate)의 제품	FR	프 랑 스	0	0.00	71	0
6803000000	가공한 슬레이트(slate)와 슬레이트(slate) 제품, 응결 슬레이트(slate)의 제품	PH	필 리 핀	36	0.04	882	1
6803000000	가공한 슬레이트(slate)와 슬레이트(slate) 제품, 응결 슬레이트(slate)의 제품	HK	홍 콩	2	0.00	46	0
6804100000	밀스톤(millstone) 파그라인드스톤(grindstone)[밀링(milling)용 · 그라인딩(grinding)용 · 펄핑(pulping)용으로한정한다]	NL	네 델 란 드	1	0.00	102	0

2. 수 입

HSK코드	품목명	국가 기호	국가명	중량(kg)	물량 (톤,천㎡)	금액(불)	금액(천불)
6804100000	밀스톤(millstone)과그라인드스톤 (grindstone)[밀링(milling)용·그라 인딩(grinding)용·펄핑(pulping)용 으로한정한다]	TW	대 만	635	0.64	18,050	18
6804100000	밀스톤(millstone)과그라인드스톤 (grindstone)[밀링(milling)용·그라 인딩(grinding)용·펄핑(pulping)용 으로한정한다]	DE	독 일	249	0.25	14,109	14
6804100000	밀스톤(millstone)과그라인드스톤 (grindstone)[밀링(milling)용·그라 인딩(grinding)용·펄핑(pulping)용 으로한정한다]	MY	말 레 이 시 아	20	0.02	356	0
6804100000	밀스톤(millstone)과그라인드스톤 (grindstone)[밀링(milling)용·그라 인딩(grinding)용·펄핑(pulping)용 으로한정한다]	MX	멕 시 코	910	0.91	6,668	7
6804100000	밀스톤(millstone)과그라인드스톤 (grindstone)[밀링(milling)용·그라 인딩(grinding)용·펄핑(pulping)용 으로한정한다]	US	미 국	5,331	5.33	139,344	139
6804100000	밀스톤(millstone)과그라인드스톤 (grindstone)[밀링(milling)용·그라 인딩(grinding)용·펄핑(pulping)용 으로한정한다]	VN	베 트 남	7	0.01	56	0
6804100000	밀스톤(millstone)과그라인드스톤 (grindstone)[밀링(milling)용·그라 인딩(grinding)용·펄핑(pulping)용 으로한정한다]	SE	스 웨 덴	103	0.10	4,386	4
6804100000	밀스톤(millstone)과그라인드스톤 (grindstone)[밀링(milling)용·그라 인딩(grinding)용·펄핑(pulping)용 으로한정한다]	CH	스 위 스	2	0.00	515	1
6804100000	밀스톤(millstone)과그라인드스톤 (grindstone)[밀링(milling)용·그라 인딩(grinding)용·펄핑(pulping)용 으로한정한다]	SG	싱 가 포 르	28	0.03	979	1
6804100000	밀스톤(millstone)과그라인드스톤 (grindstone)[밀링(milling)용·그라 인딩(grinding)용·펄핑(pulping)용 으로한정한다]	AT	오 스트 리 아	10	0.01	1,372	1
6804100000	밀스톤(millstone)과그라인드스톤 (grindstone)[밀링(milling)용·그라 인딩(grinding)용·펄핑(pulping)용 으로한정한다]	IT	이 탈 리 아	42,360	42.36	99,014	99
6804100000	밀스톤(millstone)과그라인드스톤 (grindstone)[밀링(milling)용·그라 인딩(grinding)용·펄핑(pulping)용 으로한정한다]	IN	인 도	1,022	1.02	15,526	16
6804100000	밀스톤(millstone)과그라인드스톤 (grindstone)[밀링(milling)용·그라 인딩(grinding)용·펄핑(pulping)용 으로한정한다]	ID	인 도 네 시 아	3,003,680	3,003.68	9,068,483	9,068
6804100000	밀스톤(millstone)과그라인드스톤 (grindstone)[밀링(milling)용·그라 인딩(grinding)용·펄핑(pulping)용 으로한정한다]	JP	일 본	138,128	138.13	1,179,341	1,179

Ⅷ. HSK 10단위 · 국가별 수출입 현황

HSK코드	품목명	국가 기호	국가명	중량(kg)	물량 (톤,천㎡)	금액(불)	금액(천불)
6804100000	밀스톤(millstone)과그라인드스톤 (grindstone)[밀링(milling)용·그라 인딩(grinding)용·펄핑(pulping)용 으로한정한다]	CN	중 국	705,894	705.89	990,171	990
6804100000	밀스톤(millstone)과그라인드스톤 (grindstone)[밀링(milling)용·그라 인딩(grinding)용·펄핑(pulping)용 으로한정한다]	CA	캐 나 다	40	0.04	693	1
6804100000	밀스톤(millstone)과그라인드스톤 (grindstone)[밀링(milling)용·그라 인딩(grinding)용·펄핑(pulping)용 으로한정한다]	TH	태 국	1	0.00	4	0
6804100000	밀스톤(millstone)과그라인드스톤 (grindstone)[밀링(milling)용·그라 인딩(grinding)용·펄핑(pulping)용 으로한정한다]	PH	필 리 핀	9,840	9.84	1,929	2
6804221000	반도체 웨이퍼 연마용	TW	대 만	75	0.08	14,553	15
6804221000	반도체 웨이퍼 연마용	DE	독 일	13	0.01	3,314	3
6804221000	반도체 웨이퍼 연마용	RU	러 시 아	28	0.03	6,475	6
6804221000	반도체 웨이퍼 연마용	MY	말 레 이 시 아	5	0.00	1,706	2
6804221000	반도체 웨이퍼 연마용	US	미 국	10	0.01	9,548	10
6804221000	반도체 웨이퍼 연마용	AT	오 스트 리 아	66	0.07	5,981	6
6804221000	반도체 웨이퍼 연마용	IL	이 스 라 엘	3	0.00	823	1
6804221000	반도체 웨이퍼 연마용	IT	이 탈 리 아	26	0.03	18,320	18
6804221000	반도체 웨이퍼 연마용	IN	인 도	994	0.99	60,161	60
6804221000	반도체 웨이퍼 연마용	ID	인 도 네 시 아	223,061	223.06	1,097,284	1,097
6804221000	반도체 웨이퍼 연마용	JP	일 본	15,092	15.09	8,314,617	8,315
6804221000	반도체 웨이퍼 연마용	CN	중 국	166,245	166.24	798,409	798
6804221000	반도체 웨이퍼 연마용	HK	홍 콩	0	0.00	113	0
6804229000	기타	ZA	남아프리카공화국	10	0.01	133	0
6804229000	기타	NL	네 델 란 드	14,195	14.20	293,419	293
6804229000	기타	TW	대 만	11,117	11.12	189,961	190
6804229000	기타	DK	덴 마 크	1,202	1.20	119,824	120
6804229000	기타	DE	독 일	240,284	240.28	4,793,841	4,794
6804229000	기타	RU	러 시 아	363	0.36	81,177	81
6804229000	기타	RO	루 마 니 아	800	0.80	21,488	21
6804229000	기타	MY	말 레 이 시 아	22	0.02	671	1
6804229000	기타	MX	멕 시 코	2,485	2.48	44,184	44
6804229000	기타	US	미 국	22,697	22.70	689,351	689
6804229000	기타	VN	베 트 남	9,958	9.96	56,859	57
6804229000	기타	BR	브 라 질	1	0.00	5,738	6
6804229000	기타	SE	스 웨 덴	34,516	34.52	209,204	209
6804229000	기타	CH	스 위 스	11,671	11.67	445,235	445
6804229000	기타	ES	스 페인	3,677	3.68	92,425	92

2. 수입

HSK코드	품목명	국가 기호	국가명	중량(kg)	물량 (톤,천㎡)	금액(불)	금액(천불)
6804229000	기타	SI	슬로베니아	3,639	3.64	19,663	20
6804229000	기타	SG	싱가포르	401	0.40	8,913	9
6804229000	기타	AE	아랍에미리트	0	0.00	14	0
6804229000	기타	AR	아르헨티나	104	0.10	7,024	7
6804229000	기타	IE	아일랜드	2,820	2.82	31,789	32
6804229000	기타	GB	영국	19,570	19.57	345,265	345
6804229000	기타	AU	오스트레일리아	3	0.00	28	0
6804229000	기타	AT	오스트리아	488,343	488.34	5,725,165	5,725
6804229000	기타	IL	이스라엘	6,382	6.38	93,560	94
6804229000	기타	IT	이탈리아	409,438	409.44	1,131,687	1,132
6804229000	기타	IN	인도	57,122	57.12	593,219	593
6804229000	기타	ID	인도네시아	77	0.08	1,712	2
6804229000	기타	JP	일본	802,103	802.10	14,165,209	14,165
6804229000	기타	CN	중국	7,099,413	7,099.41	24,578,560	24,579
6804229000	기타	CZ	체코공화국	3	0.00	484	0
6804229000	기타	CM	카메룬	170	0.17	283	0
6804229000	기타	KZ	카자흐스탄	303	0.30	1,222	1
6804229000	기타	CA	캐나다	375	0.38	9,251	9
6804229000	기타	TH	태국	1,046,827	1,046.83	5,663,392	5,663
6804229000	기타	TR	터키	6,787	6.79	99,986	100
6804229000	기타	PK	파키스탄	10	0.01	200	0
6804229000	기타	PL	폴란드	321,618	321.62	9,111,554	9,112
6804229000	기타	FR	프랑스	12,643	12.64	162,148	162
6804229000	기타	FI	핀란드	60	0.06	5,696	6
6804229000	기타	PH	필리핀	70,242	70.24	391,214	391
6804229000	기타	HK	홍콩	46	0.05	2,901	3
6804230000	천연석으로만든것	ZA	남아프리카공화국	0	0.00	25	0
6804230000	천연석으로만든것	NL	네델란드	92	0.09	591,518	592
6804230000	천연석으로만든것	DK	덴마크	13	0.01	475	0
6804230000	천연석으로만든것	DE	독일	0	0.00	396	0
6804230000	천연석으로만든것	US	미국	1,056	1.06	401,920	402
6804230000	천연석으로만든것	SI	슬로베니아	4	0.00	209	0
6804230000	천연석으로만든것	IT	이탈리아	6	0.01	2,430	2
6804230000	천연석으로만든것	JP	일본	12,172	12.17	276,050	276
6804230000	천연석으로만든것	CN	중국	43,983	43.98	219,329	219
6804230000	천연석으로만든것	TH	태국	16	0.02	12	0
6804300000	수지석(手砥石)	NL	네델란드	471	0.47	42,010	42
6804300000	수지석(手砥石)	NZ	뉴질랜드	0	0.00	66	0
6804300000	수지석(手砥石)	TW	대만	386	0.39	209,561	210

VIII. HSK 10단위 · 국가별 수출입 현황

HSK코드	품목명	국가 기호	국가명	중량(kg)	물량 (톤,천㎡)	금액(불)	금액(천불)
6804300000	수지석(手砥石)	DE	독 일	95	0.10	5,953	6
6804300000	수지석(手砥石)	MX	멕 시 코	1,194	1.19	24,698	25
6804300000	수지석(手砥石)	US	미 국	534	0.53	96,668	97
6804300000	수지석(手砥石)	VN	베 트 남	7,311	7.31	45,672	46
6804300000	수지석(手砥石)	SE	스 웨 덴	72	0.07	1,946	2
6804300000	수지석(手砥石)	CH	스 위 스	34	0.03	7,115	7
6804300000	수지석(手砥石)	GB	영 국	1	0.00	270	0
6804300000	수지석(手砥石)	AU	오스트레일리아	26	0.03	2,386	2
6804300000	수지석(手砥石)	AT	오 스트 리 아	6	0.01	755	1
6804300000	수지석(手砥石)	IT	이 탈 리 아	2,404	2.40	12,375	12
6804300000	수지석(手砥石)	IN	인 도	5	0.00	349	0
6804300000	수지석(手砥石)	ID	인 도 네 시 아	0	0.00	45	0
6804300000	수지석(手砥石)	JP	일 본	63,756	63.76	1,479,464	1,479
6804300000	수지석(手砥石)	CN	중 국	286,162	286.16	2,291,882	2,292
6804300000	수지석(手砥石)	CZ	체 코 공 화 국	3	0.00	295	0
6804300000	수지석(手砥石)	CA	캐 나 다	35	0.04	7,042	7
6804300000	수지석(手砥石)	TH	태 국	0	0.00	46	0
6804300000	수지석(手砥石)	TR	터 키	1	0.00	149	0
6804300000	수지석(手砥石)	PK	파 키 스 탄	6	0.01	457	0
6804300000	수지석(手砥石)	FR	프 랑 스	145	0.14	5,763	6
6804300000	수지석(手砥石)	FI	핀 란 드	130	0.13	5,149	5
6804300000	수지석(手砥石)	HK	홍 콩	14	0.01	48,689	49
6814100000	판·시트(sheet)·스트립(strip)(응결 시키거나재생한운모의것으로한정하며 지지물에부착한것인지에상관없다)	DE	독 일	308	0.31	17,055	17
6814100000	판·시트(sheet)·스트립(strip)(응결 시키거나재생한운모의것으로한정하며 지지물에부착한것인지에상관없다)	MY	말 레 이 시 아	291	0.29	28,073	28
6814100000	판·시트(sheet)·스트립(strip)(응결 시키거나재생한운모의것으로한정하며 지지물에부착한것인지에상관없다)	MX	멕 시 코	15	0.02	3,000	3
6814100000	판·시트(sheet)·스트립(strip)(응결 시키거나재생한운모의것으로한정하며 지지물에부착한것인지에상관없다)	US	미 국	6,294	6.29	320,723	321
6814100000	판·시트(sheet)·스트립(strip)(응결 시키거나재생한운모의것으로한정하며 지지물에부착한것인지에상관없다)	BE	벨 기 에	1,912	1.91	35,955	36
6814100000	판·시트(sheet)·스트립(strip)(응결 시키거나재생한운모의것으로한정하며 지지물에부착한것인지에상관없다)	CH	스 위 스	2,541	2.54	105,320	105
6814100000	판·시트(sheet)·스트립(strip)(응결 시키거나재생한운모의것으로한정하며 지지물에부착한것인지에상관없다)	ES	스 페 인	183	0.18	6,084	6
6814100000	판·시트(sheet)·스트립(strip)(응결 시키거나재생한운모의것으로한정하며 지지물에부착한것인지에상관없다)	GB	영 국	202	0.20	8,773	9

2. 수 입

HSK코드	품목명	국가 기호	국가명	중량(kg)	물량 (톤,천㎡)	금액(불)	금액(천불)
6814100000	판·시트(sheet)·스트립(strip)(응결 시키거나재생한운모의것으로한정하며 지지물에부착한것인지에상관없다)	AT	오스트리아	28,844	28.84	744,753	745
6814100000	판·시트(sheet)·스트립(strip)(응결 시키거나재생한운모의것으로한정하며 지지물에부착한것인지에상관없다)	IN	인도	328	0.33	153,071	153
6814100000	판·시트(sheet)·스트립(strip)(응결 시키거나재생한운모의것으로한정하며 지지물에부착한것인지에상관없다)	JP	일본	2,309	2.31	86,747	87
6814100000	판·시트(sheet)·스트립(strip)(응결 시키거나재생한운모의것으로한정하며 지지물에부착한것인지에상관없다)	CN	중국	1,616,967	1,616.97	6,848,369	6,848
6814100000	판·시트(sheet)·스트립(strip)(응결 시키거나재생한운모의것으로한정하며 지지물에부착한것인지에상관없다)	CZ	체코공화국	71	0.07	7,639	8
6814100000	판·시트(sheet)·스트립(strip)(응결 시키거나재생한운모의것으로한정하며 지지물에부착한것인지에상관없다)	TH	태국	4	0.00	23	0
6814100000	판·시트(sheet)·스트립(strip)(응결 시키거나재생한운모의것으로한정하며 지지물에부착한것인지에상관없다)	HU	헝가리	30	0.03	2,391	2
6815990000	기타 석제품	GT	과테말라	252	0.25	1,389	1
6815990000	기타 석제품	GR	그리스	4	0.00	101	0
6815990000	기타 석제품	ZA	남아프리카공화국	313	0.31	2,006	2
6815990000	기타 석제품	NL	네델란드	36,617	36.62	1,400,109	1,400
6815990000	기타 석제품	NZ	뉴질랜드	6	0.01	239	0
6815990000	기타 석제품	TW	대만	8,522	8.52	227,523	228
6815990000	기타 석제품	DK	덴마크	42	0.04	2,011	2
6815990000	기타 석제품	DE	독일	64,971	64.97	493,774	494
6815990000	기타 석제품	RU	러시아	2,205	2.20	33,028	33
6815990000	기타 석제품	LU	룩셈부르크	6,095	6.10	140,123	140
6815990000	기타 석제품	LT	리투아니아	0	0.00	248	0
6815990000	기타 석제품	MY	말레이시아	12,163	12.16	142,485	142
6815990000	기타 석제품	MX	멕시코	21,235	21.24	151,932	152
6815990000	기타 석제품	MA	모로코	131	0.13	15,537	16
6815990000	기타 석제품	US	미국	211,034	211.03	5,602,311	5,602
6815990000	기타 석제품	VN	베트남	82,192	82.19	37,721	38
6815990000	기타 석제품	BE	벨기에	32	0.03	2,405	2
6815990000	기타 석제품	BY	벨라루스	1	0.00	1,026	1
6815990000	기타 석제품	BG	불가리아	1	0.00	58	0
6815990000	기타 석제품	BR	브라질	22	0.02	20	0
6815990000	기타 석제품	SE	스웨덴	2,819	2.82	51,716	52
6815990000	기타 석제품	CH	스위스	11	0.01	5,776	6
6815990000	기타 석제품	ES	스페인	49	0.05	4,919	5
6815990000	기타 석제품	SI	슬로베니아	10,853	10.85	63,304	63
6815990000	기타 석제품	SG	싱가포르	94	0.09	422,465	422
6815990000	기타 석제품	AE	아랍에미리트	1	0.00	24	0

Ⅷ. HSK 10단위 · 국가별 수출입 현황

HSK코드	품목명	국가 기호	국가명	중량(kg)	물량 (톤,천㎡)	금액(불)	금액(천불)
6815990000	기타 석제품	EE	에 스토니아	8	0.00	1,983	2
6815990000	기타 석제품	GB	영 국	575	0.58	50,638	51
6815990000	기타 석제품	AU	오스트레일리아	14,616	14.62	60,654	61
6815990000	기타 석제품	AT	오 스트리 아	8,600	8.60	99,734	100
6815990000	기타 석제품	UY	우 루 과 이	54	0.05	1,845	2
6815990000	기타 석제품	IL	이 스 라 엘	195	0.20	19,648	20
6815990000	기타 석제품	EG	이 집 트	1	0.00	100	0
6815990000	기타 석제품	IT	이 탈 리 아	8,881	8.88	97,181	97
6815990000	기타 석제품	IN	인 도	2,029,114	2,029.12	1,553,595	1,554
6815990000	기타 석제품	ID	인 도 네 시 아	52,589	52.59	53,450	53
6815990000	기타 석제품	JP	일 본	185,929	185.92	3,584,733	3,585
6815990000	기타 석제품	CN	중 국	45,318,495	45,318.50	63,992,642	63,993
6815990000	기타 석제품	ZW	짐 바 브 웨	19,500	19.50	4,705	5
6815990000	기타 석제품	CZ	체 코 공 화 국	230,021	230.02	386,227	386
6815990000	기타 석제품	CL	칠 레	7	0.01	40	0
6815990000	기타 석제품	CA	캐 나 다	67	0.06	49,646	50
6815990000	기타 석제품	TH	태 국	6,615,432	6,615.43	2,022,401	2,022
6815990000	기타 석제품	TR	터 키	2	0.00	49	0
6815990000	기타 석제품	PK	파 키 스 탄	25,394	25.39	23,268	23
6815990000	기타 석제품	PL	폴 란 드	7	0.01	3,839	4
6815990000	기타 석제품	FR	프 랑 스	942	0.94	30,667	31
6815990000	기타 석제품	FI	핀 란 드	1	0.00	31	0
6815990000	기타 석제품	PH	필 리 핀	2,000	2.00	11,526	12
6815990000	기타 석제품	HK	홍 콩	78	0.08	4,635	5
9406100000	나무로 만든 것	DE	독 일	3,490	3.49	15,837	16
9406100000	나무로 만든 것	LV	라 트 비 아	60,630	60.63	96,521	97
9406100000	나무로 만든 것	RU	러 시 아	428,636	428.64	841,416	841
9406100000	나무로 만든 것	LT	리 투 아 니 아	66,105	66.10	145,305	145
9406100000	나무로 만든 것	US	미 국	2,391	2.39	52,145	52
9406100000	나무로 만든 것	VN	베 트 남	31,006	31.01	72,726	73
9406100000	나무로 만든 것	SG	싱 가 포 르	19	0.02	128	0
9406100000	나무로 만든 것	EE	에 스토니아	56,310	56.31	201,289	201
9406100000	나무로 만든 것	IT	이 탈 리 아	20,850	20.85	77,466	77
9406100000	나무로 만든 것	JP	일 본	217,038	217.04	578,616	579
9406100000	나무로 만든 것	CN	중 국	484,375	484.38	1,168,634	1,169
9406100000	나무로 만든 것	ZW	짐 바 브 웨	2	0.00	20	0
9406100000	나무로 만든 것	CA	캐 나 다	13,504	13.50	18,886	19
9406100000	나무로 만든 것	PL	폴 란 드	38,970	38.97	84,999	85
9406100000	나무로 만든 것	FI	핀 란 드	12,715	12.72	38,429	38
9406100000	나무로 만든 것	PH	필 리 핀	108,154	108.15	118,113	118



IX. 남북교역

1. 품목별	452
2. HSK 10단위별	454

IX. 남북교역

IX. 남북교역

1. 품목별

반입

(단위 : kg, \$)

품 목	2018		2019		2020		2021		2022	
	중량	금액	중량	금액	중량	금액	중량	금액	중량	금액
계	-	-	-	-	-	-	-	-	-	-
목 재 류	-	-	-	-	-	-	-	-	-	-
원 목	-	-	-	-	-	-	-	-	-	-
제 재 목	-	-	-	-	-	-	-	-	-	-
기 타	-	-	-	-	-	-	-	-	-	-
단기소득입산물	-	-	-	-	-	-	-	-	-	-
송 이 버 섯	-	-	-	-	-	-	-	-	-	-
신선	-	-	-	-	-	-	-	-	-	-
냉동	-	-	-	-	-	-	-	-	-	-
건조	-	-	-	-	-	-	-	-	-	-
조제	-	-	-	-	-	-	-	-	-	-
표 고 버 섯	-	-	-	-	-	-	-	-	-	-
신선	-	-	-	-	-	-	-	-	-	-
건조	-	-	-	-	-	-	-	-	-	-
조제	-	-	-	-	-	-	-	-	-	-
잣 ^{주1)}	-	-	-	-	-	-	-	-	-	-
도 토 리	-	-	-	-	-	-	-	-	-	-
도 토 리 분	-	-	-	-	-	-	-	-	-	-
밤	-	-	-	-	-	-	-	-	-	-
호 두	-	-	-	-	-	-	-	-	-	-
미탈각	-	-	-	-	-	-	-	-	-	-
탈 각	-	-	-	-	-	-	-	-	-	-
고 사 리	-	-	-	-	-	-	-	-	-	-
신선	-	-	-	-	-	-	-	-	-	-
냉동	-	-	-	-	-	-	-	-	-	-
조제	-	-	-	-	-	-	-	-	-	-
건조	-	-	-	-	-	-	-	-	-	-
은 행	-	-	-	-	-	-	-	-	-	-
기 타	-	-	-	-	-	-	-	-	-	-
석 재 류	-	-	-	-	-	-	-	-	-	-

주1) 2003.3월부터 추가

※ 2009년 현재 밤(탈각,미탈각,냉동), 잣(탈각,미탈각,냉동), 호두(탈각,미탈각,냉동), 대추(신선, 건조, 냉동), 표고버섯(신선,건조)는 반입시 승인을 요하는 품목임
(근거) 남북교류협력에관한법률, 남북교류협력에관한법률시행령, 남북한교역대상물품및반출입승인절차에관한고시

1. 품 목 별

□ 반출

(단위 : kg, \$)

품 목	2018		2019		2020		2021		2022	
	중량	금액	중량	금액	중량	금액	중량	금액	중량	금액
계	-	-	-	-	-	-	-	-	-	-
목 재 류	-	-	-	-	-	-	-	-	-	-
섬 유 판	-	-	-	-	-	-	-	-	-	-
제 재 목	-	-	-	-	-	-	-	-	-	-
합 판	-	-	-	-	-	-	-	-	-	-
건축목공	-	-	-	-	-	-	-	-	-	-
기 타 ^{주 2)}	-	-	-	-	-	-	-	-	-	-
단기소득임산물	-	-	-	-	-	-	-	-	-	-
석 재 류	-	-	-	-	-	-	-	-	-	-

주2) 2003.11월부터 목상자 제외, 궤도용침목, 건축목공 추가 세분화

Ⅸ. 남북교역

2. HSK 10단위별

2022년 임산물 남북교역 실적 없음

FTA 관련 통계 Section



www.forest.go.kr

I. 우리나라의 FTA 추진 현황 ('23. 1월 기준) ...	457
II. FTA 협상 주요 품목 교역	461
III. FTA 관련 HSK별 현황	533





I. 우리나라의 FTA 추진 현황 (’23. 1월 기준)

I. 우리나라의 FTA 추진 현황 ('23. 1월 기준)

- 발효(21건, 59개국), 서명·타결(1건, 1개국), 진행(12건, 28개국)

구 분	대상국가	협상상태	임산물 수출입(백만\$, '22년)		비 고
			수출액	수입액	
발효 (21건, 59개국)	칠 레	발효('04.04.01)	0.6	362.8	
	싱 가 포 르	발효('06.03.02)	2.8	4.1	
	E F T A	발효('06.09.01)	0.5	11.8	유럽자유무역연합(4개국) ¹⁾
	A S E A N	발효('07.06.01)	113.5	2,360.2	아세안(10개국) ²⁾
	인 도	발효('10.01.01)	5.1	43.1	
	E U	발효('11.07.01)	22.0	538.9	유럽연합(27개국) ³⁾
	페 루	발효('11.08.01)	0.1	22.6	
	미 국	발효('12.03.15)	117.4	725.9	
	터 키	발효('13.05.01)	0.7	14.9	
	호 주	발효('14.12.12)	1.6	51.5	
	캐 나 다	발효('15.01.01)	1.5	463.1	
	중 국	발효('15.12.20)	80.8	1,477.1	
	뉴 질 랜드	발효('15.12.20)	0.2	380.4	
	베 트 남	발효('15.12.20)	65.1	1,035.6	
	콜 롬 비 아	발효('16.07.15)	0.2	1.6	
	중 미	발효('21.03.01)	0.3	1.1	중미(5개국) ⁴⁾
	영 국	발효('21.01.01)	3.0	1.4	
	R C E P	발효('22.02.01)	233.0	4,484.3	한국제외 14개국 ⁵⁾
	이 스 라 엘	발효('22.12.01)	0.0	0.5	
캄 보 디 아	발효('22.12.01)	0.1	0.2		
인 도 네 시 아	발효('23.01.01)	30.2	831.2		
서명·타결 (1건, 1개국)	필 리 핀	타결('21.10.26)	5.8	10.9	국내절차 진행 중

* 신규(9건) : 한중일, MERCOSUR⁶⁾, GCC⁷⁾, 에콰도르, 우즈베키스탄, 말련, 과테말라의 한-중미 FTA 가입, 러시아·중국(서비스·투자)

* 개선(3건) : 칠레, 인도, 아세안

* 검토중(3건) : PA⁸⁾, CPTPP⁹⁾, EAEU¹⁰⁾

- 1) EFTA(유럽자유무역연합, 4개국) : 스위스, 노르웨이, 아이슬란드, 리히텐슈타인
- 2) ASEAN(아세안, 10개국) : 브루나이, 캄보디아, 인도네시아, 라오스, 말레이시아, 미얀마, 필리핀, 싱가포르, 베트남, 태국
- 3) EU(유럽연합, 27개국) : 오스트리아, 벨기에, 체코, 키프로스, 덴마크, 에스토니아, 핀란드, 프랑스, 독일, 그리스, 헝가리, 아일랜드, 이탈리아, 라트비아, 리투아니아, 룩셈부르크, 몰타, 네덜란드, 폴란드, 포르투갈, 슬로바키아, 슬로베니아, 스페인, 스웨덴, 불가리아, 루마니아, 크로아티아 * 영국 브렉시트
- 4) 중미(5개국) : 파나마, 코스타리카, 온두라스, 엘살바도르, 니카라과
- 5) RCEP(역내포괄적경제동반자협정, 15개국) : 한국, 아세안10개국, 중국, 일본, 호주, 뉴질랜드
- 6) MERCOSUR(남미공동시장, 4개국) : 아르헨티나, 브라질, 파라과이, 우루과이
- 7) GCC(걸프협력회의, 6개국) : 사우디아라비아, UAE, 카타르, 쿠웨이트, 오만, 바레인
- 8) PA(태평양동맹, 4개국) : 멕시코, 칠레, 페루, 콜롬비아
- 9) CPTPP(포괄적·점진적 환태평양경제동반자협정, 11개국) : 일본, 호주, 뉴질랜드, 캐나다, 멕시코, 칠레, 페루, 베트남, 싱가포르, 말레이시아, 브루나이
- 10) EAEU(유라시아경제연합, 5개국) : 러시아, 카자흐스탄, 벨라루스, 아르메니아, 키르기스스탄



II. FTA 협상 주요 품목 교역

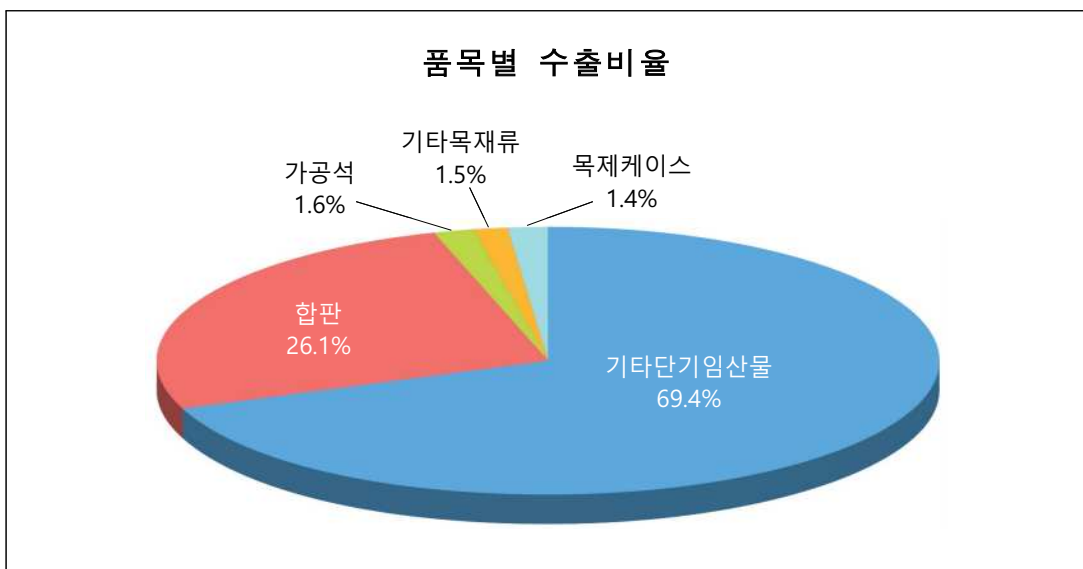
1. 타결·발효 국가 462
2. 협상 진행 국가 506
3. 기타 주요국 522

1. 타결·발효 국가

1) 칠레

■ 수출

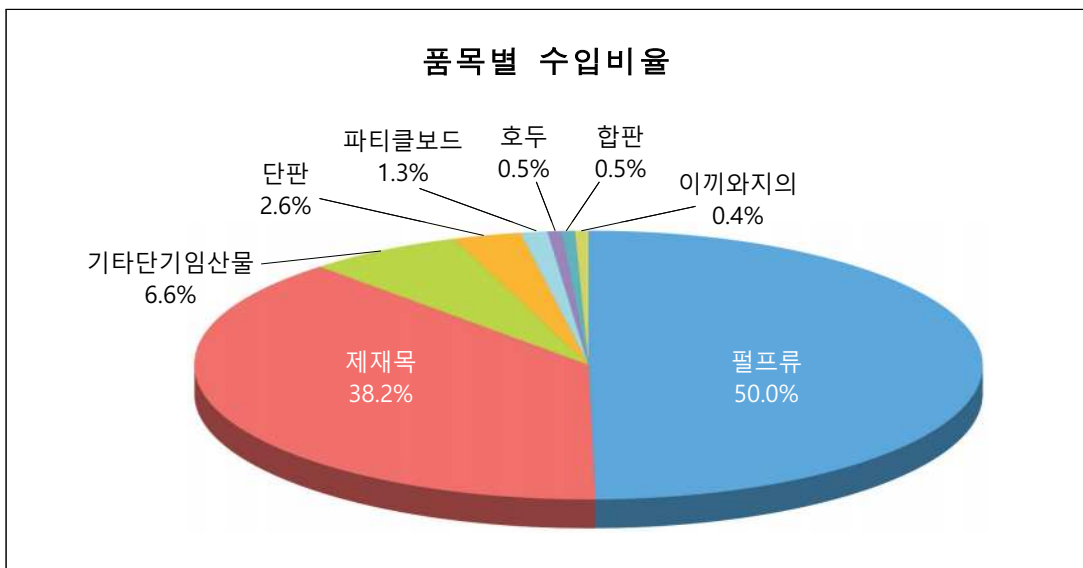
순위	품 목 명	'21년 수출액 (천\$)	비중 (%)	'22년 수출액 (천\$)	비중 (%)
	합 계	61	100.0	591	100.0
1	기타단기임산물	3	4.7	410	69.4
2	합 판	5	8.3	154	26.1
3	가 공 석	44	73.1	9	1.6
4	기 타 목 재 류	7	12.1	9	1.5
5	목 제 케 이 스	0	0.0	8	1.4
6	벽 지	0	0.2	0	0.0
7	목 제 틀	0	0.3	0	0.0
8	밤	1	1.1	0	0.0
9	표 고	0	0.0	0	0.0
	기 타	0	0.0	0	0.0



II. FTA 협상 주요 품목 교역 / 1. 타결·발효 국가

■ 수입

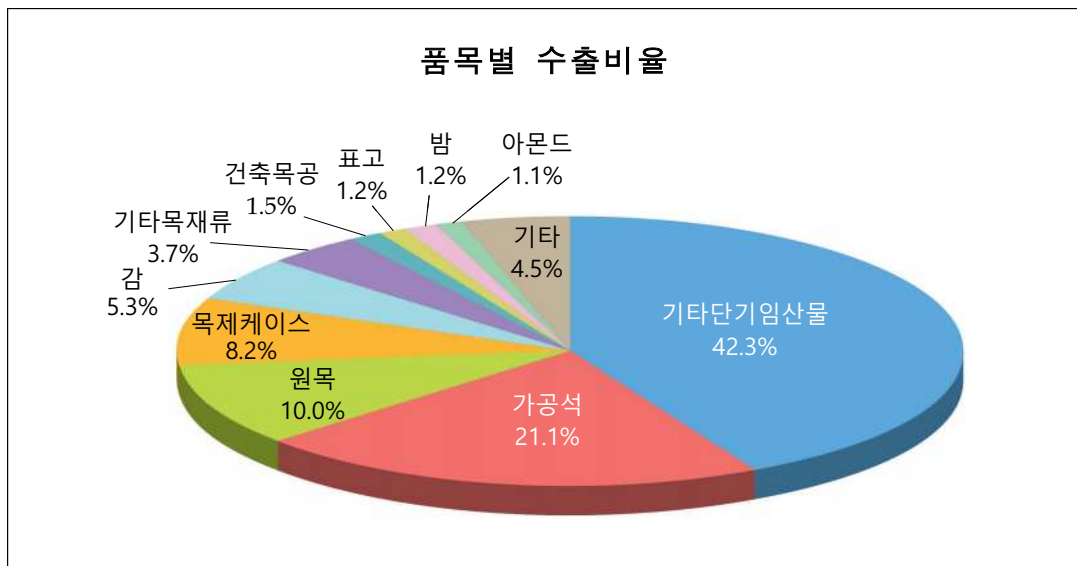
순위	품 목 명	'21년 수입액 (천\$)	비중 (%)	'22년 수입액 (천\$)	비중 (%)
	합 계	287,805	100.0	362,797	100.0
1	펄 프 류	155,027	53.9	181,448	50.0
2	제 재 목	99,347	34.5	138,532	38.2
3	기타단기임산물	17,368	6.0	23,942	6.6
4	단 판	8,081	2.8	9,273	2.6
5	파 티 클 보 드	3,111	1.1	4,563	1.3
6	호 두	3,135	1.1	1,674	0.5
7	합 판	880	0.3	1,653	0.5
8	이 끼 와 지 의	802	0.3	1,471	0.4
9	성 형 목 재	41	0.0	152	0.0
10	원 목	0	0.0	57	0.0
	기 타	14	0.0	31	0.0



2) 싱가포르

■ 수출

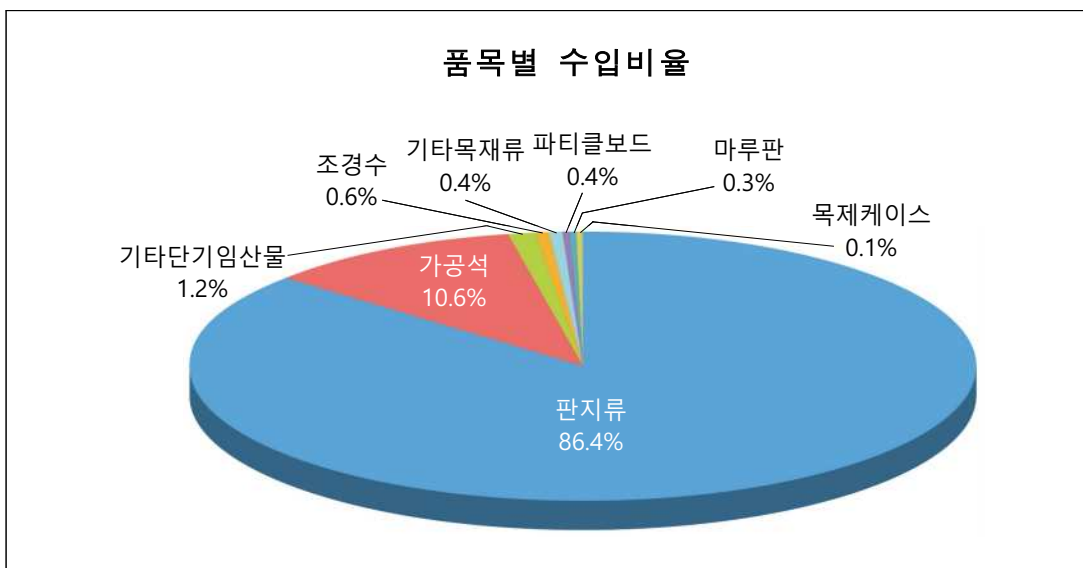
순위	품 목 명	'21년 수출액 (천\$)	비중 (%)	'22년 수출액 (천\$)	비중 (%)
	합 계	2,220	100.0	2,754	100.0
1	기타단기임산물	745	33.6	1,164	42.3
2	가 공 석	122	5.5	581	21.1
3	원 목	4	0.2	277	10.0
4	목 제 케 이 스	387	17.4	225	8.2
5	감	200	9.0	147	5.3
6	기 타 목 재 류	359	16.2	101	3.7
7	건 축 목 공	1	0.0	41	1.5
8	표 고	26	1.2	34	1.2
9	밤	72	3.2	32	1.2
10	아 몬 드	15	0.7	29	1.1
	기 타	288	13.0	123	4.5



II. FTA 협상 주요 품목 교역 / 1. 타결·발효 국가

■ 수입

순위	품 목 명	'21년 수입액 (천\$)	비중 (%)	'22년 수입액 (천\$)	비중 (%)
	합 계	3,080	100.0	4,112	100.0
1	관 지 류	2,847	92.4	3,553	86.4
2	가 공 석	96	3.1	435	10.6
3	기타단기임산물	27	0.9	48	1.2
4	조 경 수	16	0.5	25	0.6
5	기 타 목 재 류	3	0.1	18	0.4
6	파 티 클 보 드	38	1.2	15	0.4
7	마 루 판	0	0.0	11	0.3
8	목 제 케 이 스	6	0.2	4	0.1
9	이 끼 와 지 의	4	0.1	1	0.0
10	목 제 틀	1	0.0	1	0.0
	기 타	42	1.4	1	0.0

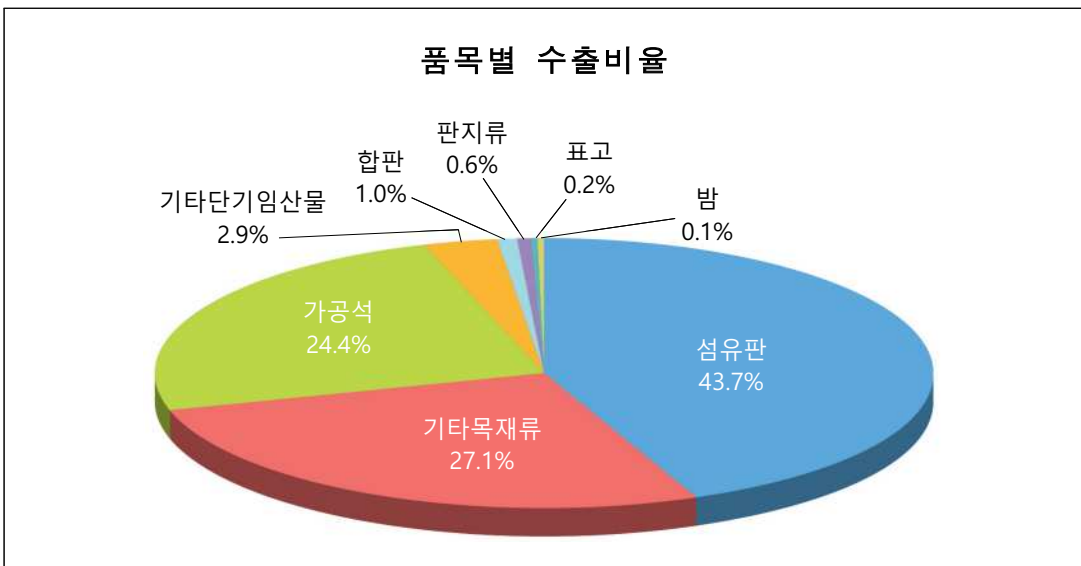


3) EFTA

(4개국): 스위스, 노르웨이, 아이슬란드, 리히텐슈타인

■ 수출

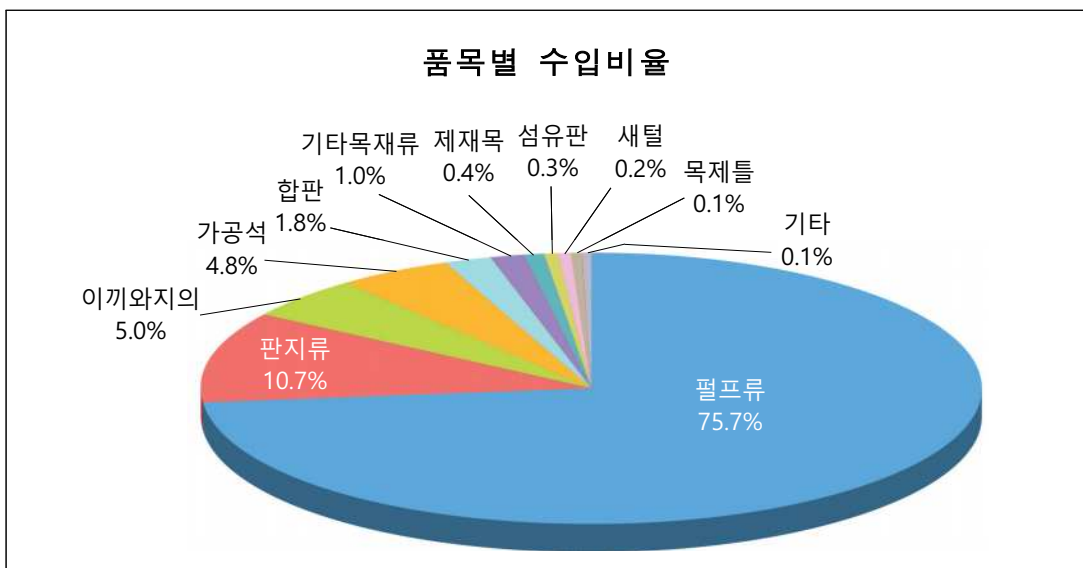
순위	품 목 명	'21년 수출액 (천\$)	비중 (%)	'22년 수출액 (천\$)	비중 (%)
	합 계	151	100.0	516	100.0
1	섬 유 판	40	26.3	225	43.7
2	기 타 목 재 류	23	15.0	140	27.1
3	가 공 석	63	41.7	126	24.4
4	기타단기임산물	0	0.3	15	2.9
5	합 판	2	1.2	5	1.0
6	판 지 류	0	0.0	3	0.6
7	표 고	7	4.4	1	0.2
8	밤	0	0.3	0	0.1
9	목 제 틀	0	0.3	0	0.0
10	농 세 공 품 등	0	0.2	0	0.0
	기 타	16	10.3	0	0.0



II. FTA 협상 주요 품목 교역 / 1. 타결·발효 국가

■ 수입

순위	품 목 명	'21년 수입액 (천\$)	비중 (%)	'22년 수입액 (천\$)	비중 (%)
	합 계	16,727	100.0	11,752	100.0
1	펄 프 류	10,044	60.0	8,901	75.7
2	판 지 류	2,330	13.9	1,255	10.7
3	이 끼 와 지 의	606	3.6	588	5.0
4	가 공 석	754	4.5	564	4.8
5	합 판	214	1.3	212	1.8
6	기 타 목 재 류	133	0.8	112	1.0
7	제 재 목	0	0.0	46	0.4
8	섬 유 판	0	0.0	31	0.3
9	새 털	19	0.1	19	0.2
10	목 제 틀	6	0.0	12	0.1
	기 타	2,621	15.7	11	0.1

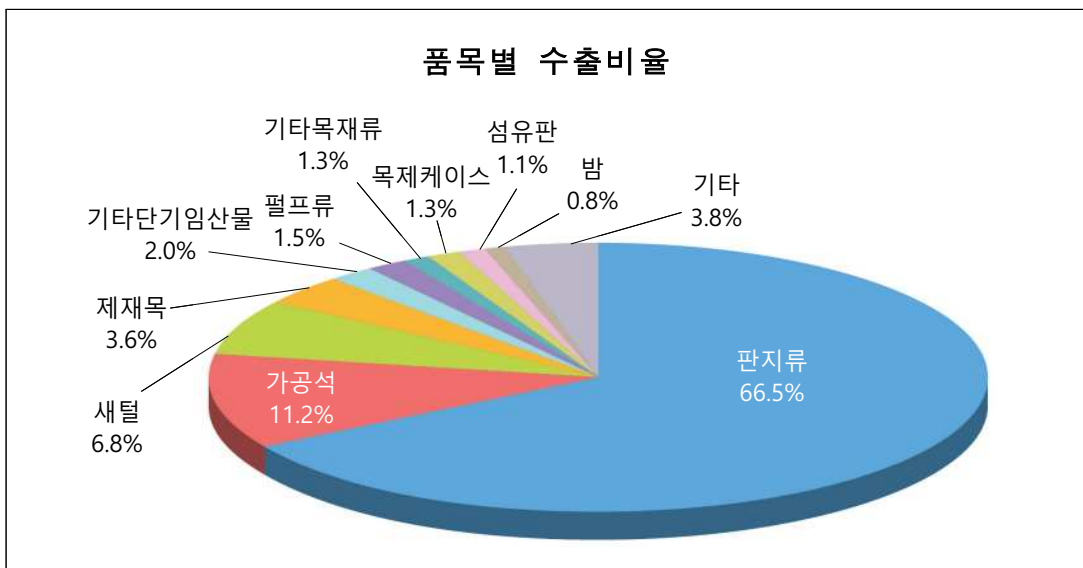


4) ASEAN

(10개국): 브루나이, 캄보디아, 인도네시아, 라오스, 말레이시아, 미얀마, 필리핀, 싱가포르, 베트남, 태국

■ 수출

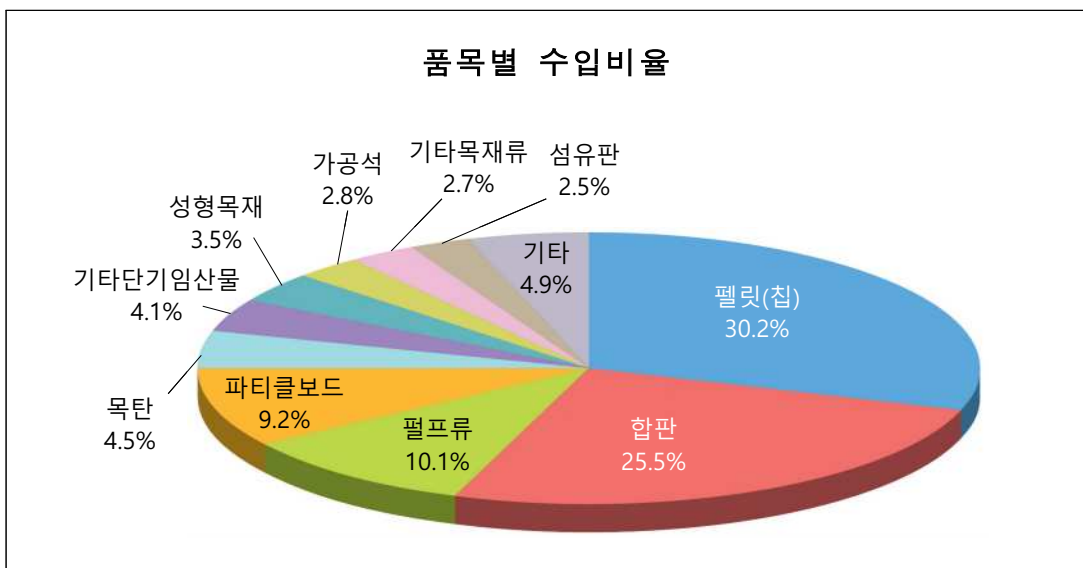
순위	품 목 명	'21년 수출액 (천\$)	비중 (%)	'22년 수출액 (천\$)	비중 (%)
	합 계	129,495	100.0	113,467	100.0
1	판 지 류	90,812	70.1	75,473	66.5
2	가 공 석	12,341	9.5	12,680	11.2
3	새 털	6,915	5.3	7,666	6.8
4	제 재 목	3,338	2.6	4,108	3.6
5	기타단기임산물	1,307	1.0	2,248	2.0
6	펄 프 류	3,432	2.7	1,757	1.5
7	기 타 목 재 류	1,945	1.5	1,524	1.3
8	목 제 케 이 스	2,080	1.6	1,508	1.3
9	섬 유 판	1,305	1.0	1,229	1.1
10	밤	282	0.2	939	0.8
	기 타	5,739	4.4	4,334	3.8



II. FTA 협상 주요 품목 교역 / 1. 타결·발효 국가

■ 수입

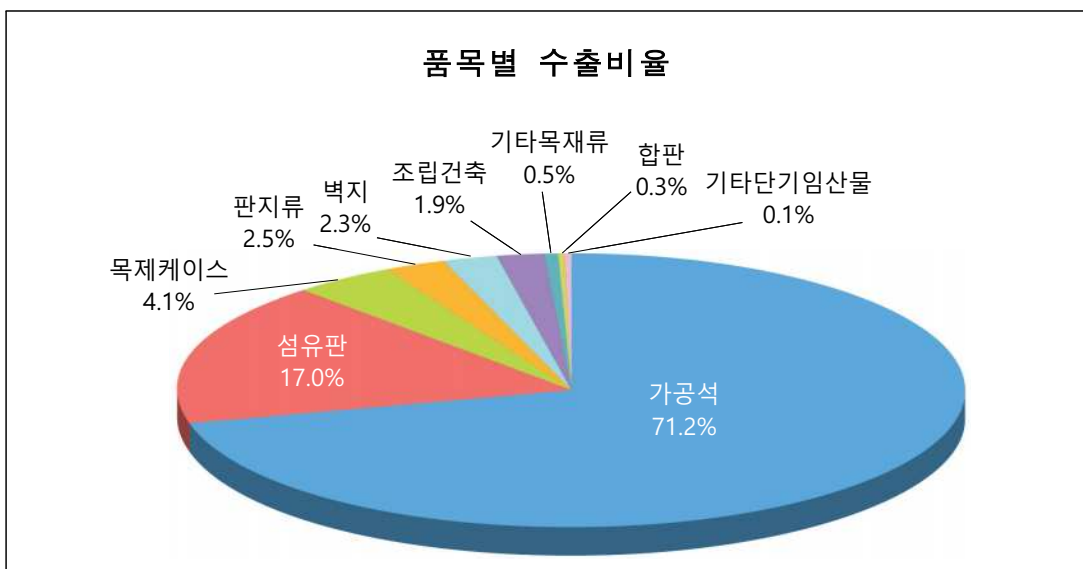
순위	품 목 명	'21년 수입액 (천\$)	비중 (%)	'22년 수입액 (천\$)	비중 (%)
	합 계	2,040,429	100.0	2,360,158	100.0
1	펠릿(칩)	459,255	22.5	711,898	30.2
2	합 판	633,487	31.0	601,963	25.5
3	펄프류	187,741	9.2	238,345	10.1
4	파티클보드	240,929	11.8	216,198	9.2
5	목탄	82,229	4.0	105,571	4.5
6	기타단기임산물	57,912	2.8	97,472	4.1
7	성형목재	96,140	4.7	82,189	3.5
8	가공석	64,408	3.2	66,918	2.8
9	기타목재류	54,897	2.7	64,282	2.7
10	섬유판	50,992	2.5	58,657	2.5
	기 타	112,440	5.5	116,667	4.9



5) 인도

▣ 수출

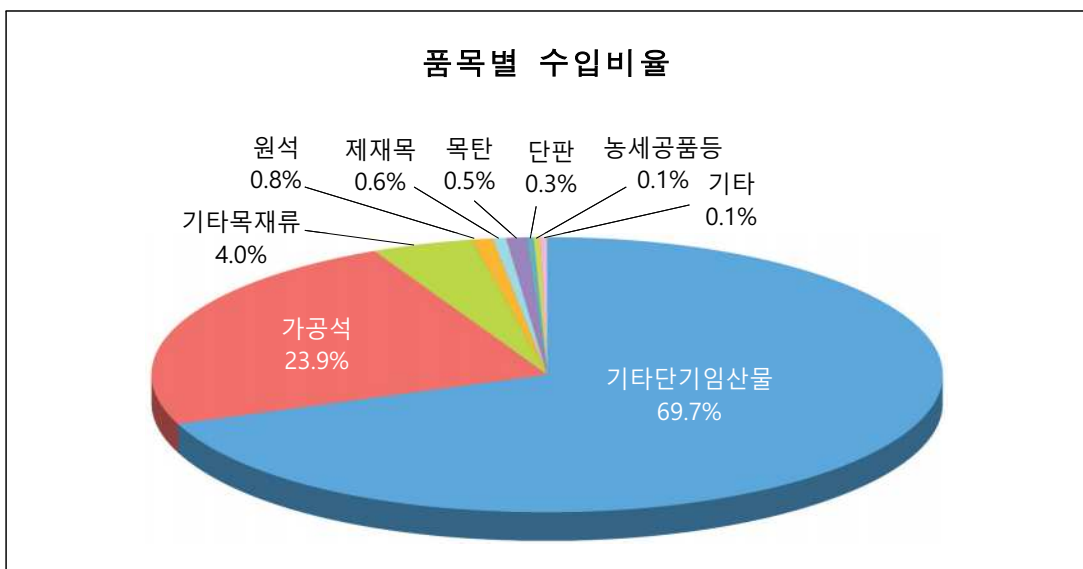
순위	품 목 명	'21년 수출액 (천\$)	비중 (%)	'22년 수출액 (천\$)	비중 (%)
	합 계	4,792	100.0	5,124	100.0
1	가 공 석	3,304	68.9	3,649	71.2
2	섬 유 판	545	11.4	872	17.0
3	목 제 케 이 스	520	10.8	212	4.1
4	판 지 류	297	6.2	126	2.5
5	벽 지	54	1.1	116	2.3
6	조 립 건 축	0	0.0	100	1.9
7	기 타 목 재 류	37	0.8	27	0.5
8	합 판	3	0.1	18	0.3
9	기타단기임산물	20	0.4	3	0.1
10	도 토 리 분	0	0.0	1	0.0
	기 타	11	0.2	1	0.0



II. FTA 협상 주요 품목 교역 / 1. 타결·발효 국가

■ 수입

순위	품 목 명	'21년 수입액 (천\$)	비중 (%)	'22년 수입액 (천\$)	비중 (%)
	합 계	54,940	100.0	43,125	100.0
1	기타단기임산물	41,460	75.5	30,037	69.7
2	가 공 석	9,899	18.0	10,286	23.9
3	기 타 목 재 류	1,873	3.4	1,719	4.0
4	원 석	547	1.0	365	0.8
5	제 재 목	354	0.6	237	0.6
6	목 탄	478	0.9	205	0.5
7	단 판	108	0.2	139	0.3
8	농 세 공 품 등	86	0.2	55	0.1
9	건 축 목 공	1	0.0	19	0.0
10	목 제 틀	23	0.0	17	0.0
	기 타	110	0.2	46	0.1

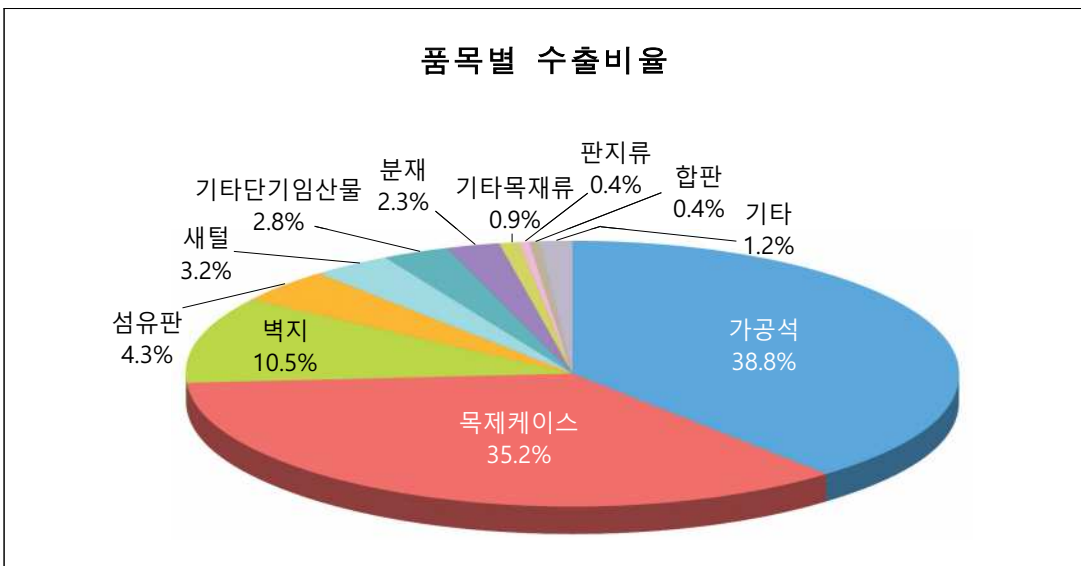


6) EU

(27개국): 오스트리아, 벨기에, 체코, 키프로스, 덴마크, 에스토니아, 핀란드, 프랑스, 독일, 그리스, 헝가리, 아일랜드, 이탈리아, 라트비아, 리투아니아, 룩셈부르크, 몰타, 네덜란드, 폴란드, 포르투갈, 슬로바키아, 슬로베니아, 스페인, 스웨덴, 불가리아, 루마니아, 크로아티아
 * 영국 브렉시트

▣ 수출

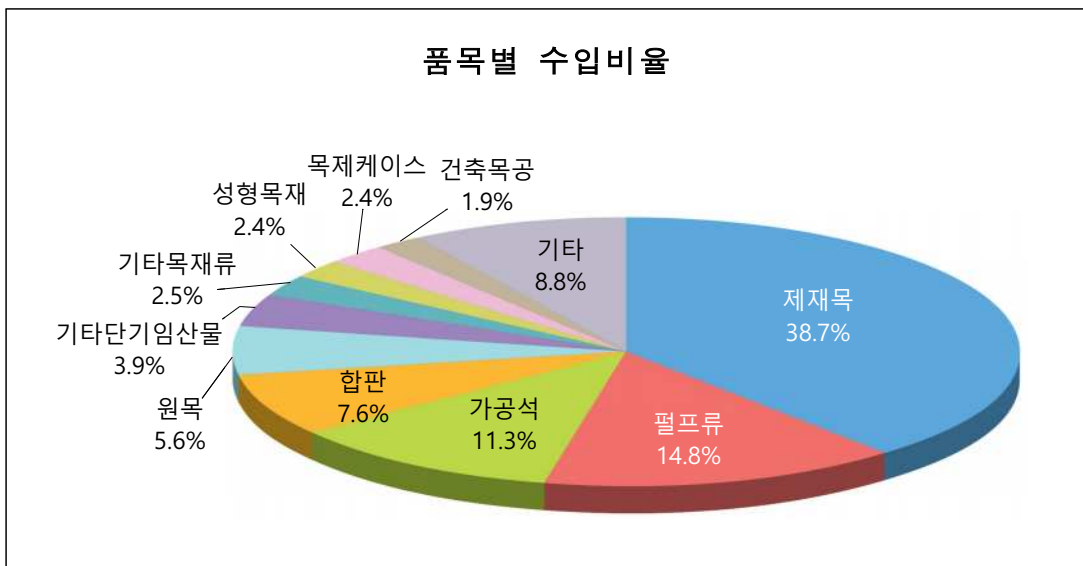
순위	품 목 명	'21년 수출액 (천\$)	비중 (%)	'22년 수출액 (천\$)	비중 (%)
	합 계	20,289	100.0	19,306	100.0
1	가 공 석	8,050	39.7	7,487	38.8
2	목 제 케 이 스	6,795	33.5	6,803	35.2
3	벽 지	2,414	11.9	2,025	10.5
4	섬 유 판	1,146	5.6	839	4.3
5	새 털	112	0.6	617	3.2
6	기타단기임산물	940	4.6	531	2.8
7	분 재	115	0.6	441	2.3
8	기 타 목 재 류	214	1.1	177	0.9
9	판 지 류	155	0.8	85	0.4
10	합 판	129	0.6	77	0.4
	기 타	219	1.1	224	1.2



II. FTA 협상 주요 품목 교역 / 1. 타결·발효 국가

■ 수입

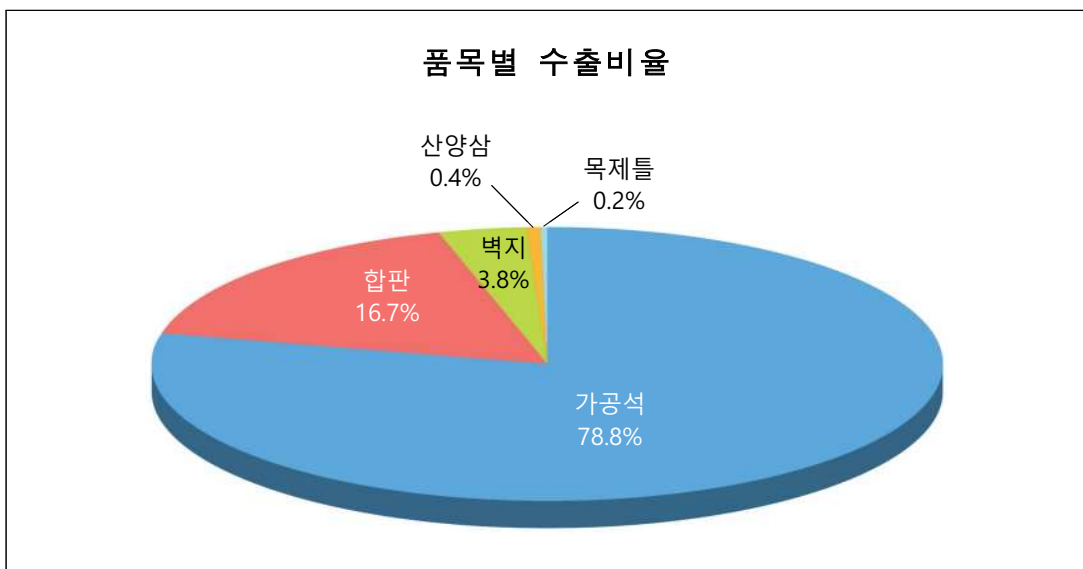
순위	품 목 명	'21년 수입액 (천\$)	비중 (%)	'22년 수입액 (천\$)	비중 (%)
	합 계	616,688	100.0	549,240	100.0
1	제 재 목	261,652	42.4	212,789	38.7
2	펄 프 류	84,444	13.7	81,283	14.8
3	가 공 석	52,758	8.6	62,115	11.3
4	합 판	45,126	7.3	41,680	7.6
5	원 목	44,559	7.2	30,620	5.6
6	기타단기임산물	15,650	2.5	21,470	3.9
7	기 타 목 재 류	10,759	1.7	13,606	2.5
8	성 형 목 재	20,408	3.3	13,330	2.4
9	목 제 케 이 스	18,135	2.9	13,204	2.4
10	건 축 목 공	4,348	0.7	10,541	1.9
	기 타	58,850	9.5	48,602	8.8



7) 페루

▣ 수출

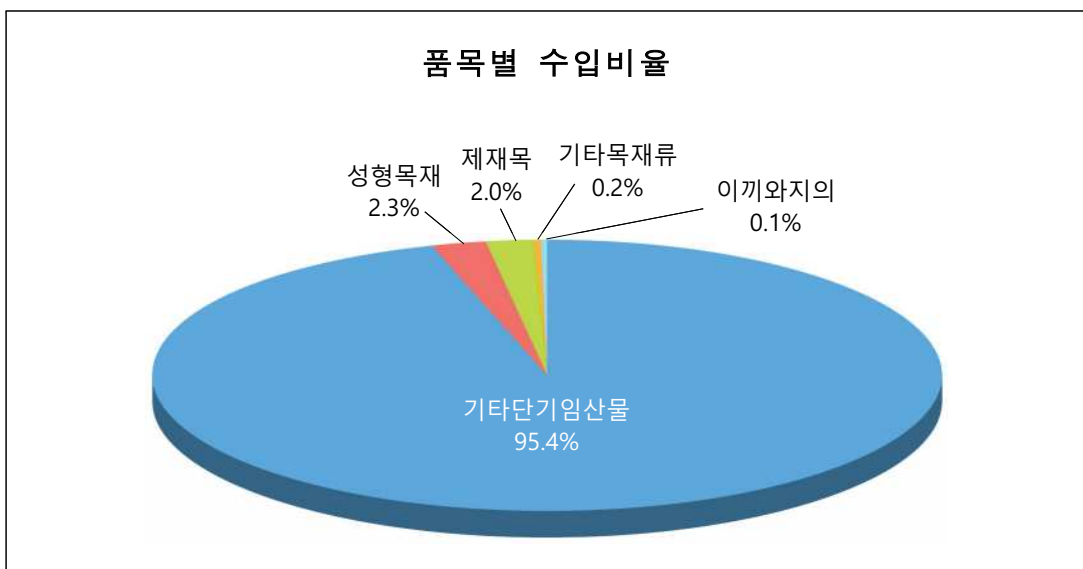
순위	품 목 명	'21년 수출액 (천\$)	비중 (%)	'22년 수출액 (천\$)	비중 (%)
	합 계	125	100.0	104	100.0
1	가 공 석	119	95.2	82	78.8
2	합 판	0	0.0	17	16.7
3	벽 지	3	2.3	4	3.8
4	산 양 삼	0	0.0	0	0.4
5	목 제 틀	0	0.0	0	0.2
6	목 재 류	3	2.3	0	0.0
7	목 제 케 이 스	0	0.0	0	0.0
8	밤	0	0.2	0	0.0
	기 타	0	0.0	0	0.0



II. FTA 협상 주요 품목 교역 / 1. 타결·발효 국가

■ 수입

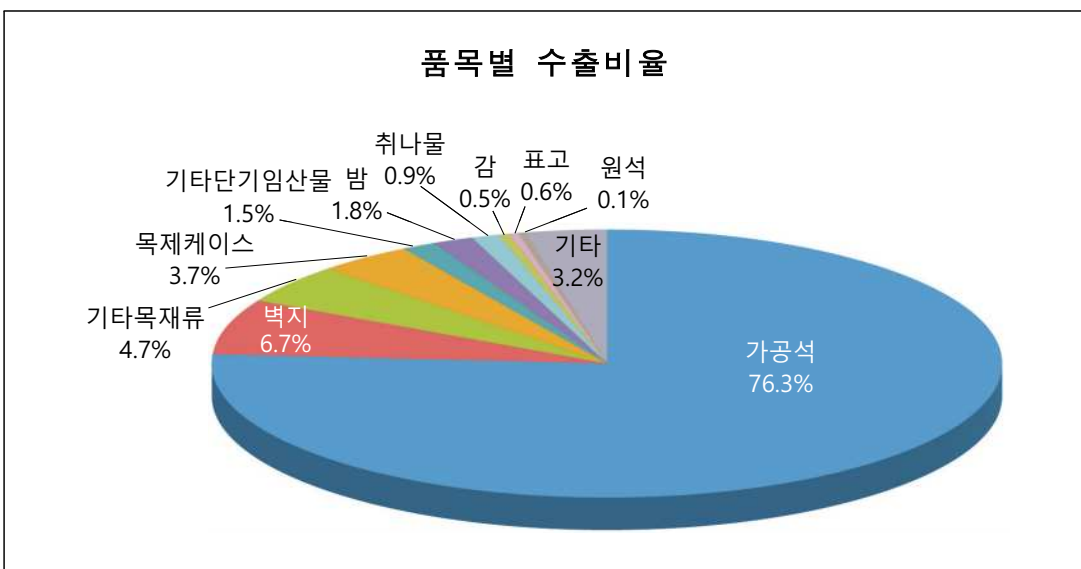
순위	품 목 명	'21년 수입액 (천\$)	비중 (%)	'22년 수입액 (천\$)	비중 (%)
	합 계	16,301	100.0	22,589	100.0
1	기타단기임산물	15,576	95.6	21,547	95.4
2	성 형 목 재	181	1.1	521	2.3
3	제 재 목	384	2.4	442	2.0
4	기 타 목 재 류	88	0.5	48	0.2
5	이 끼 와 지 의	62	0.4	17	0.1
6	원 목	3	0.0	11	0.0
7	펠 릿 (칩)	6	0.0	2	0.0
8	농 세 공 품 등	0	0.0	0	0.0
9	고 사 리	0	0.0	0	0.0
10	수 피 류	0	0.0	0	0.0
	기 타	1	0.0	0	0.0



8) 미국

▣ 수출

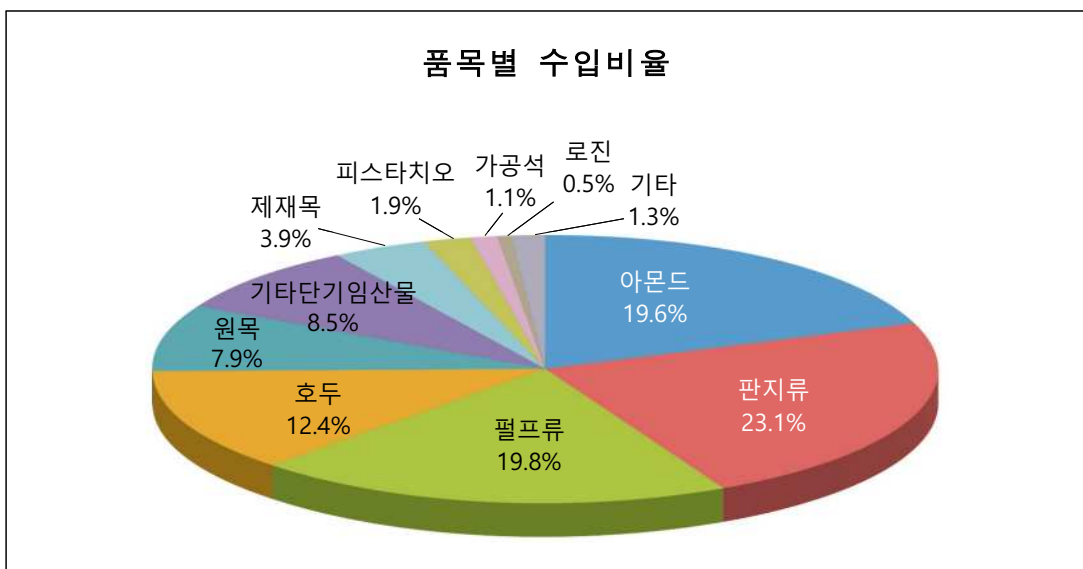
순위	품 목 명	'21년 수출액 (천\$)	비중 (%)	'22년 수출액 (천\$)	비중 (%)
	합 계	115,789	100.0	117,416	100.0
1	가 공 석	85,233	73.6	89,633	76.3
2	벽 지	8,279	7.2	7,811	6.7
3	기 타 목 재 류	6,085	5.3	5,524	4.7
4	목 제 케 이 스	4,566	3.9	4,360	3.7
5	기타단기임산물	2,222	1.9	1,714	1.5
6	밤	1,902	1.6	2,116	1.8
7	취 나 물	1,130	1.0	1,064	0.9
8	감	887	0.8	576	0.5
9	표 고	791	0.7	728	0.6
10	원 석	626	0.5	138	0.1
	기 타	4,066	3.5	3,751	3.2



II. FTA 협상 주요 품목 교역 / 1. 타결·발효 국가

■ 수입

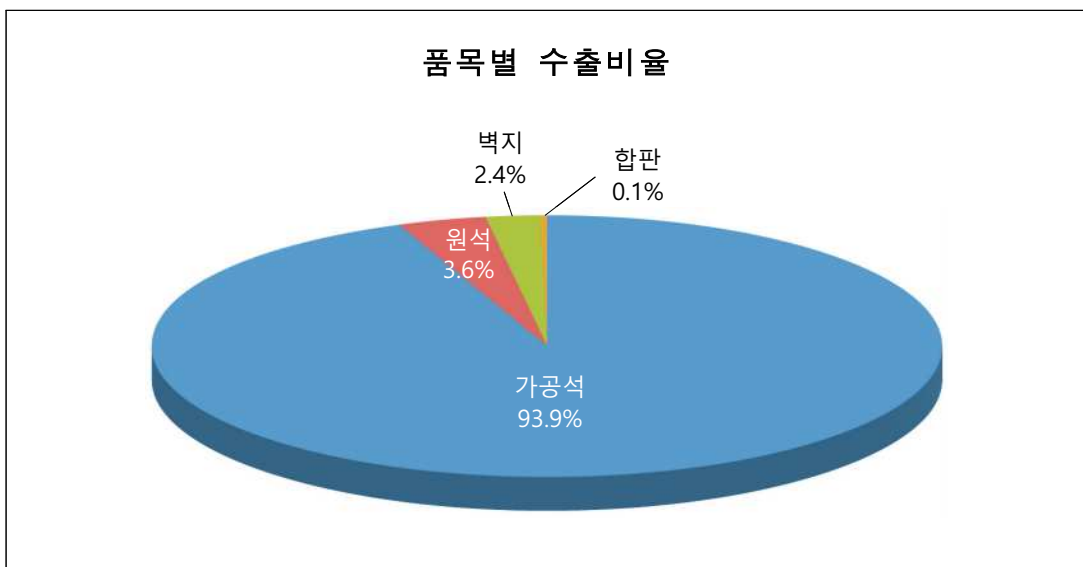
순위	품 목 명	'21년 수입액 (천\$)	비중 (%)	'22년 수입액 (천\$)	비중 (%)
	합 계	772,041	100.0	725,938	100.0
1	아 몬 드	181,448	23.5	142,253	19.6
2	판 지 류	170,066	22.0	167,495	23.1
3	펄 프 류	125,111	16.2	143,527	19.8
4	호 두	96,355	12.5	90,369	12.4
5	원 목	75,954	9.8	57,129	7.9
6	기타단기임산물	57,505	7.4	61,841	8.5
7	제 재 목	32,169	4.2	28,406	3.9
8	피 스타 치 오	12,495	1.6	13,722	1.9
9	가 공 석	7,421	1.0	8,319	1.1
10	로 진	3,248	0.4	3,367	0.5
	기 타	10,269	1.3	9,511	1.3



9) 터키

▣ 수출

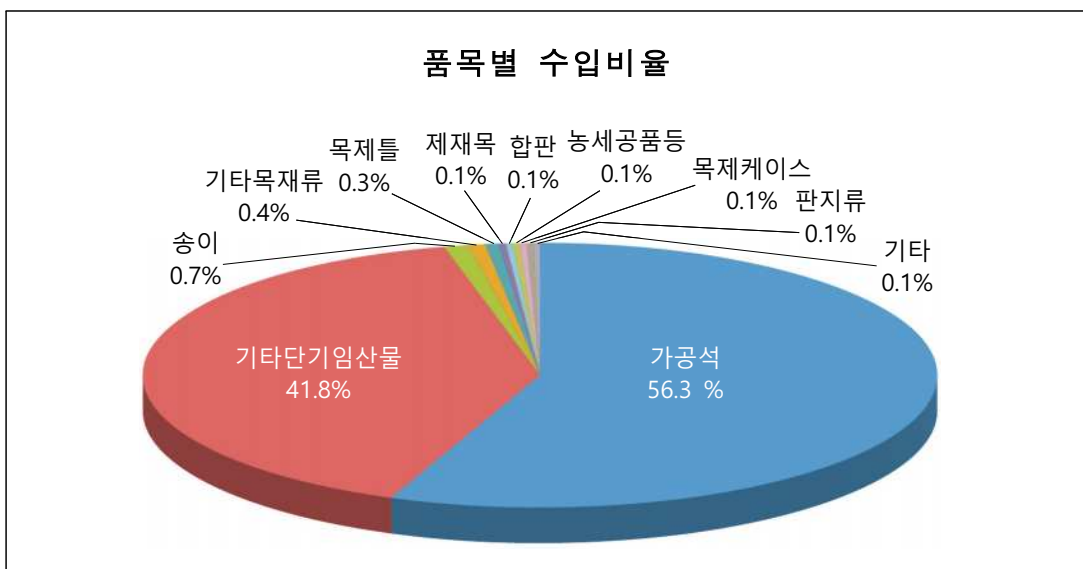
순위	품 목 명	'21년 수출액 (천\$)	비중 (%)	'22년 수출액 (천\$)	비중 (%)
	합 계	1,089	100.0	694	100.0
1	가 공 석	667	61.2	652	93.9
2	원 석	32	3.0	25	3.6
3	벽 지	6	0.6	17	2.4
4	합 판	0	0.0	1	0.1
5	기 타 목 재 류	0	0.0	0	0.0
6	목 제 케 이 스	2	0.2	0	0.0
7	섬 유 판	45	4.2	0	0.0
8	아 몬 드	336	30.9	0	0.0
	기 타	0	0.0	0	0.0



II. FTA 협상 주요 품목 교역 / 1. 타결·발효 국가

■ 수입

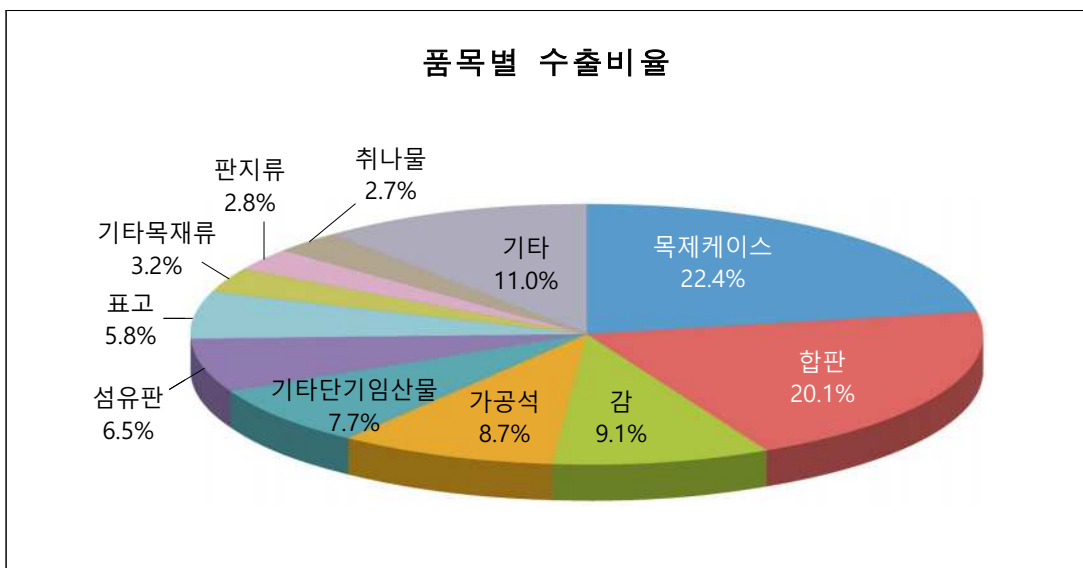
순위	품 목 명	'21년 수입액 (천\$)	비중 (%)	'22년 수입액 (천\$)	비중 (%)
	합 계	14,862	100.0	14,869	100.0
1	가 공 석	7,083	47.7	8,375	56.3
2	기타단기입산물	7,403	49.8	6,211	41.8
3	송 이	27	0.2	105	0.7
4	기 타 목 재 류	39	0.3	56	0.4
5	목 제 틀	58	0.4	40	0.3
6	제 재 목	34	0.2	21	0.1
7	합 판	0	0.0	15	0.1
8	농 세 공 품 등	3	0.0	13	0.1
9	목 제 케 이 스	1	0.0	11	0.1
10	판 지 류	0	0.0	9	0.1
	기 타	215	1.4	12	0.1



10) 호주

■ 수출

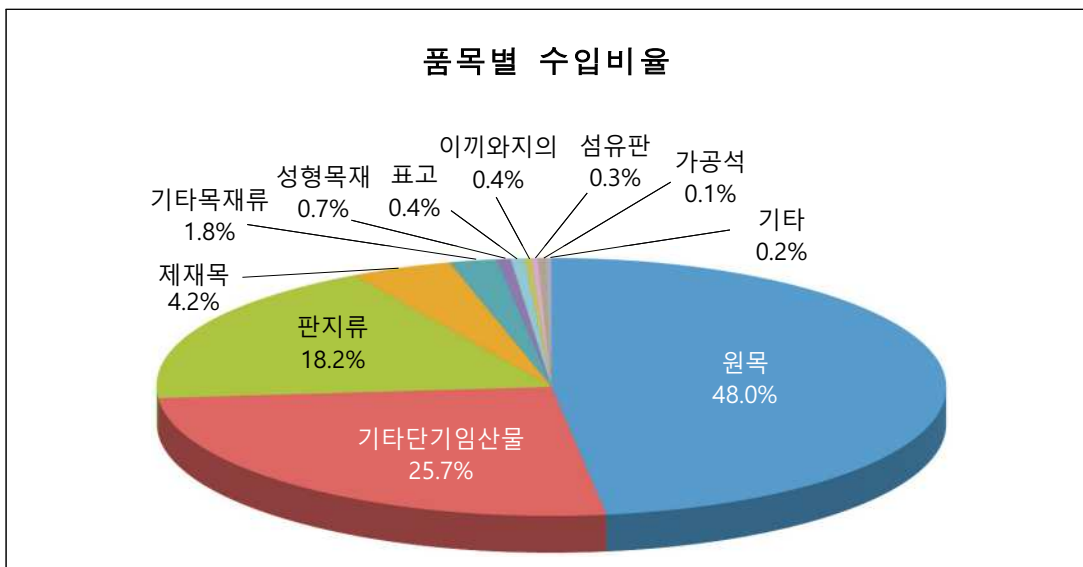
순위	품 목 명	'21년 수출액 (천\$)	비중 (%)	'22년 수출액 (천\$)	비중 (%)
	합 계	1,806	100.0	1,615	100.0
1	목 제 케 이 스	134	7.4	361	22.4
2	합 판	38	2.1	324	20.1
3	감	338	18.7	147	9.1
4	가 공 석	89	4.9	141	8.7
5	기타단기임산물	463	25.6	124	7.7
6	섬 유 판	241	13.3	105	6.5
7	표 고	132	7.3	94	5.8
8	기 타 목 재 류	97	5.4	52	3.2
9	판 지 류	0	0.0	46	2.8
10	취 나 물	30	1.6	44	2.7
	기 타	244	13.5	178	11.0



II. FTA 협상 주요 품목 교역 / 1. 타결·발효 국가

■ 수입

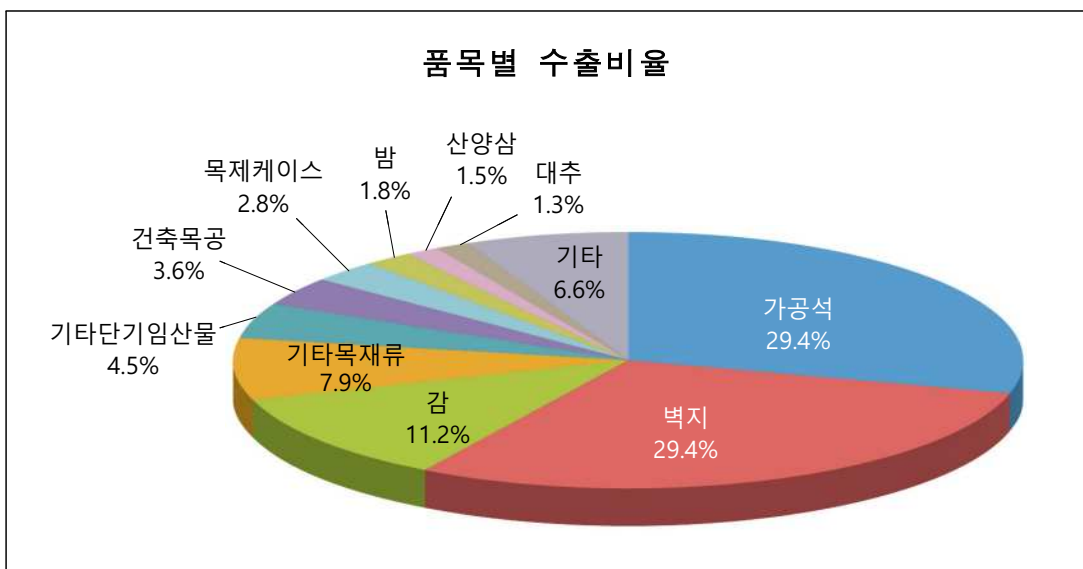
순위	품 목 명	'21년 수입액 (천\$)	비중 (%)	'22년 수입액 (천\$)	비중 (%)
	합 계	95,997	100.0	51,537	100.0
1	원 목	68,017	70.9	24,747	48.0
2	기타단기임산물	18,957	19.7	13,264	25.7
3	판 지 류	4,510	4.7	9,385	18.2
4	제 재 목	1,834	1.9	2,147	4.2
5	기 타 목 재 류	1,355	1.4	934	1.8
6	성 형 목 재	398	0.4	363	0.7
7	표 고	343	0.4	195	0.4
8	이 끼 와 지 의	149	0.2	190	0.4
9	섬 유 판	263	0.3	163	0.3
10	가 공 석	7	0.0	65	0.1
	기 타	164	0.2	85	0.2



11) 캐나다

▣ 수출

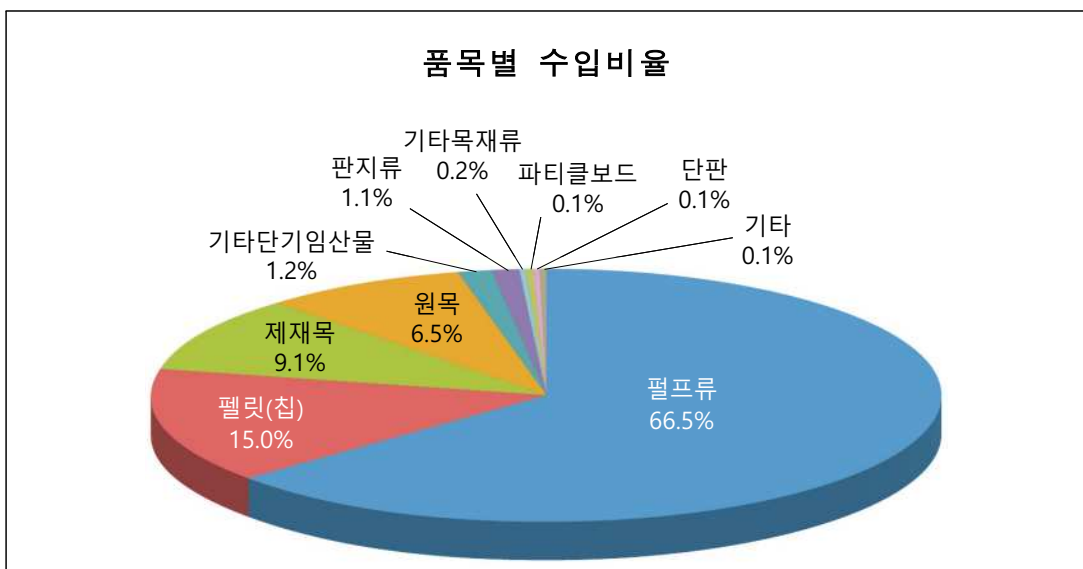
순위	품 목 명	'21년 수출액 (천\$)	비중 (%)	'22년 수출액 (천\$)	비중 (%)
	합 계	1,806	100	1,540	100
1	가 공 석	438	24.3	453	29.4
2	벽 지	636	35.2	453	29.4
3	감	183	10.1	173	11.2
4	기 타 목 재 류	171	9.5	121	7.9
5	기타단기임산물	32	1.8	69	4.5
6	건 축 목 공	84	4.6	56	3.6
7	목 제 케 이 스	8	0.5	43	2.8
8	밤	26	1.5	27	1.8
9	산 양 삼	52	2.9	24	1.5
10	대 추	19	1	20	1.3
	기 타	157	8.7	102	6.6



II. FTA 협상 주요 품목 교역 / 1. 타결·발효 국가

■ 수입

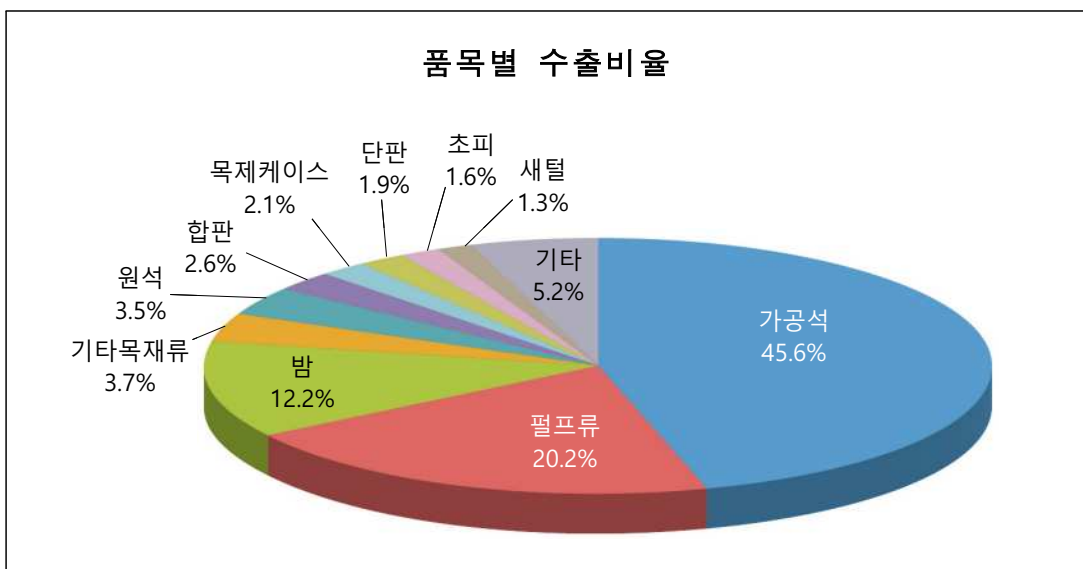
순위	품 목 명	'21년 수입액 (천\$)	비중 (%)	'22년 수입액 (천\$)	비중 (%)
	합 계	460,416	100.0	463,109	100.0
1	펄 프 류	249,480	54.2	308,179	66.5
2	펠 릿 (칩)	65,767	14.3	69,569	15.0
3	제 재 목	90,279	19.6	42,006	9.1
4	원 목	37,846	8.2	30,158	6.5
5	기타단기임산물	3,259	0.7	5,458	1.2
6	판 지 류	10,354	2.2	5,275	1.1
7	기 타 목 재 류	548	0.1	1,012	0.2
8	파 티 클 보 드	1,900	0.4	585	0.1
9	단 판	110	0.0	247	0.1
10	새 털	0	0.0	201	0.0
	기 타	874	0.2	418	0.1



12) 중국

▣ 수출

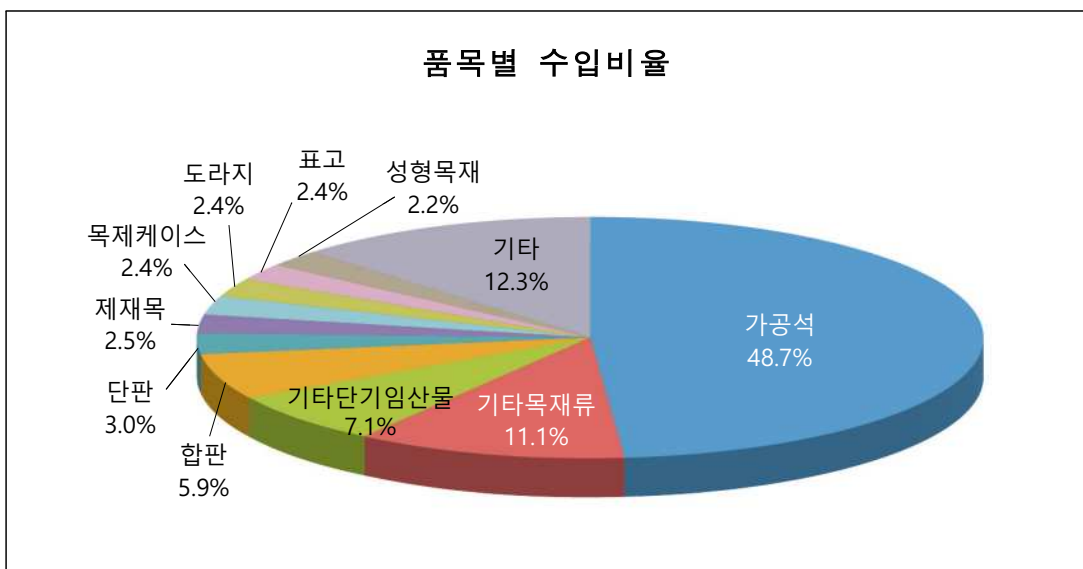
순위	품 목 명	'21년 수출액 (천\$)	비중 (%)	'22년 수출액 (천\$)	비중 (%)
	합 계	67,893	100.0	80,797	100.0
1	가 공 석	21,263	31.3	36,869	45.6
2	펄 프 류	15,201	22.4	16,361	20.2
3	밤	12,524	18.4	9,848	12.2
4	기 타 목 재 류	3,554	5.2	2,978	3.7
5	원 석	3,170	4.7	2,797	3.5
6	합 판	264	0.4	2,141	2.6
7	목 제 케 이 스	2,977	4.4	1,719	2.1
8	단 판	1,345	2.0	1,506	1.9
9	초 피	1,249	1.8	1,264	1.6
10	새 털	985	1.5	1,085	1.3
	기 타	5,360	7.9	4,229	5.2



II. FTA 협상 주요 품목 교역 / 1. 타결·발효 국가

■ 수입

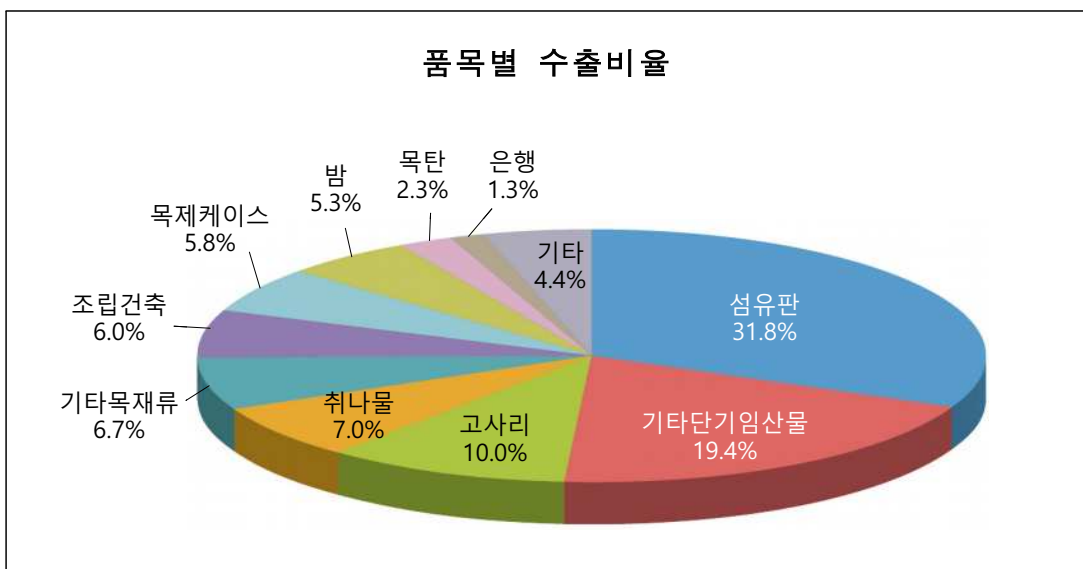
순위	품 목 명	'21년 수입액 (천\$)	비중 (%)	'22년 수입액 (천\$)	비중 (%)
	합 계	1,471,733	100.0	1,477,077	100.0
1	가 공 석	708,991	48.2	719,608	48.7
2	기 타 목 재 류	132,184	9.0	164,546	11.1
3	기타단기임산물	55,379	3.8	104,290	7.1
4	합 판	108,368	7.4	86,840	5.9
5	단 판	46,738	3.2	44,707	3.0
6	제 재 목	87,725	6.0	36,869	2.5
7	목 제 케 이스	36,078	2.5	35,784	2.4
8	도 라 지	29,544	2.0	35,020	2.4
9	표 고	35,988	2.4	34,874	2.4
10	성 형 목 재	42,911	2.9	32,725	2.2
	기 타	187,829	12.8	181,815	12.3



13) 뉴질랜드

■ 수출

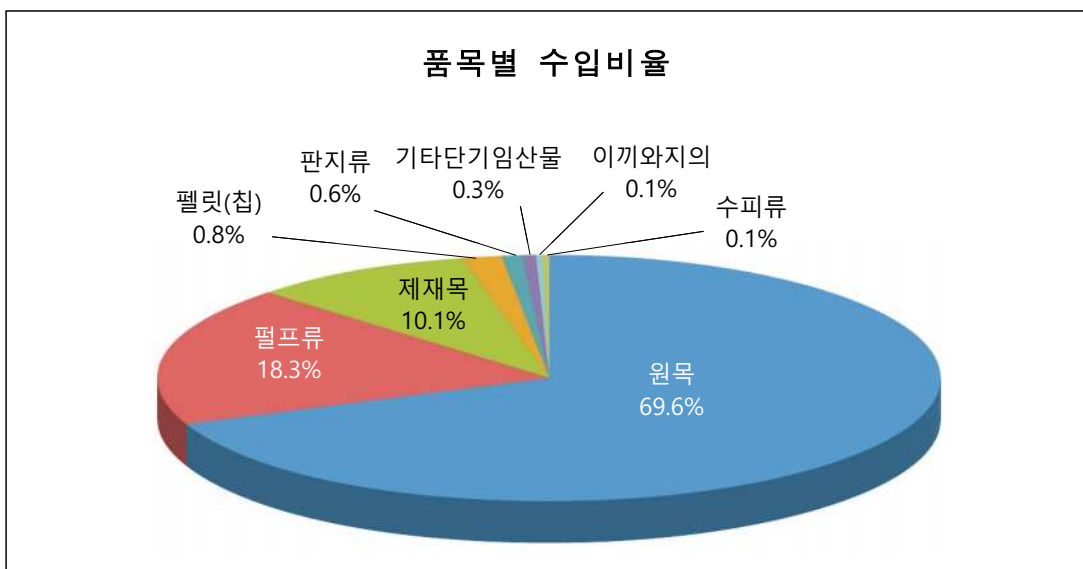
순위	품 목 명	'21년 수출액 (천\$)	비중 (%)	'22년 수출액 (천\$)	비중 (%)
	합 계	372	100.0	244	100.0
1	섬 유 판	229	61.6	77	31.8
2	기타단기임산물	8	2.1	47	19.4
3	고 사 리	29	7.7	24	10.0
4	취 나 물	8	2.0	17	7.0
5	기 타 목 재 류	25	6.6	16	6.7
6	조 립 건 축	0	0.0	15	6.0
7	목 제 케 이 스	9	2.5	14	5.8
8	밤	9	2.5	13	5.3
9	목 탄	6	1.5	6	2.3
10	은 행	9	2.4	3	1.3
	기 타	41	11.1	11	4.4



II. FTA 협상 주요 품목 교역 / 1. 타결·발효 국가

■ 수입

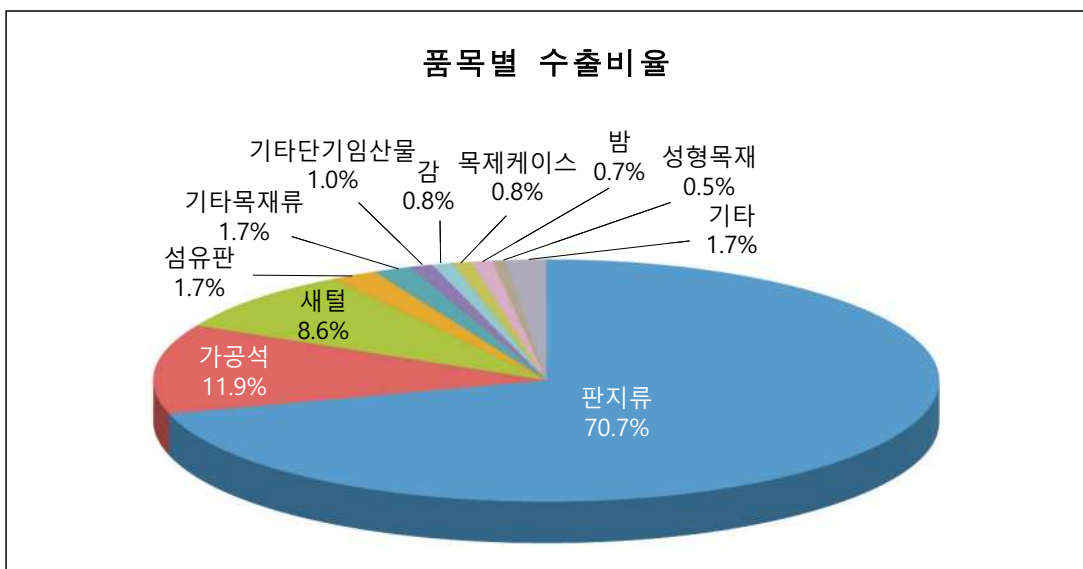
순위	품 목 명	'21년 수입액 (천\$)	비중 (%)	'22년 수입액 (천\$)	비중 (%)
	합 계	349,913	100.0	380,442	100.0
1	원 목	256,420	73.3	264,601	69.6
2	펄 프 류	62,229	17.8	69,711	18.3
3	제 재 목	25,938	7.4	38,447	10.1
4	펠 릿 (칩)	2,748	0.8	3,047	0.8
5	판 지 류	331	0.1	2,464	0.6
6	기타단기임산물	1,328	0.4	1,219	0.3
7	이 끼 와 지 의	344	0.1	440	0.1
8	수 피 류	109	0.0	410	0.1
9	섬 유 관	326	0.1	97	0.0
10	기 타 목 재 류	1	0.0	4	0.0
	기 타	138	0.0	1	0.0



14) 베트남

■ 수출

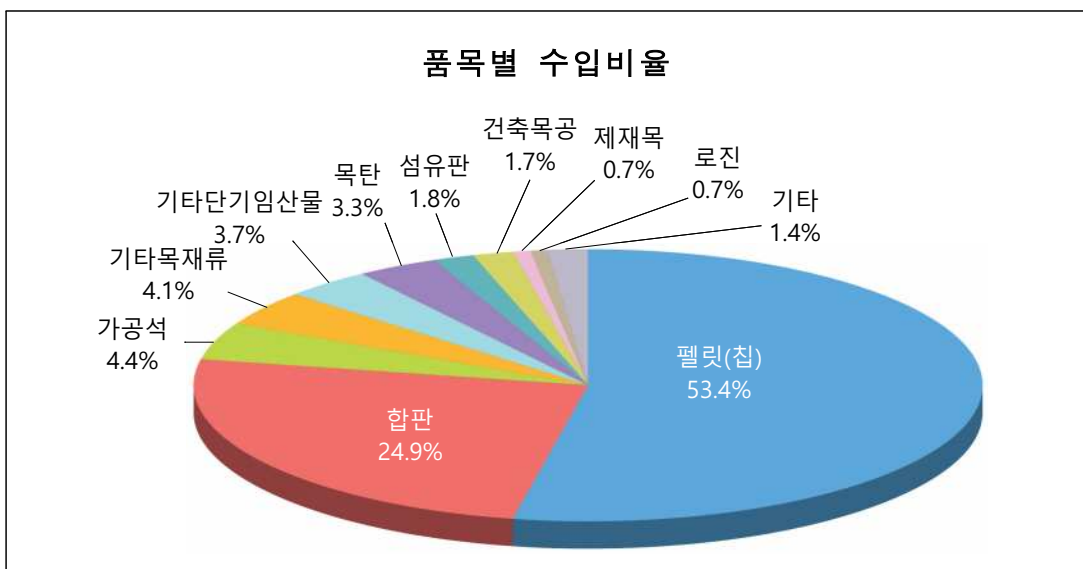
순위	품 목 명	'21년 수출액 (천\$)	비중 (%)	'22년 수출액 (천\$)	비중 (%)
	합 계	72,668	100.0	65,136	100.0
1	관 지 류	52,652	72.5	46,023	70.7
2	가 공 석	7,533	10.4	7,759	11.9
3	새 털	5,877	8.1	5,570	8.6
4	섬 유 판	1,210	1.7	1,125	1.7
5	기 타 목 재 류	1,164	1.6	1,077	1.7
6	기타단기임산물	273	0.4	634	1.0
7	감	677	0.9	516	0.8
8	목 제 케 이 스	766	1.1	512	0.8
9	밤	47	0.1	475	0.7
10	성 형 목 재	81	0.1	356	0.5
	기 타	2,390	3.3	1,090	1.7



II. FTA 협상 주요 품목 교역 / 1. 타결·발효 국가

■ 수입

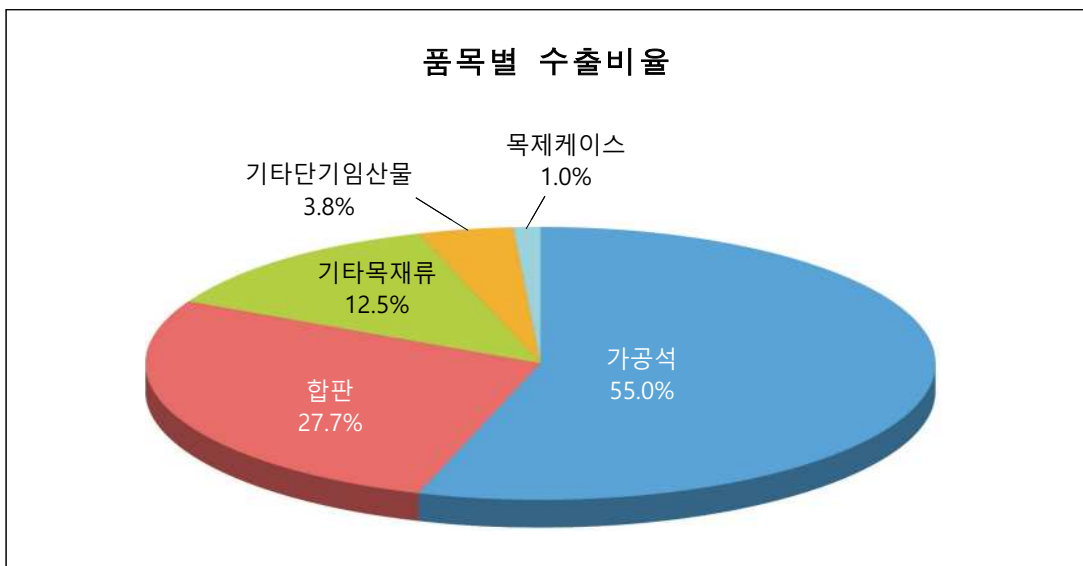
순위	품 목 명	'21년 수입액 (천\$)	비중 (%)	'22년 수입액 (천\$)	비중 (%)
	합 계	840,317	100.0	1,035,632	100.0
1	펠릿 (칩)	363,454	43.3	553,013	53.4
2	합 판	256,517	30.5	257,670	24.9
3	가 공 석	45,160	5.4	46,046	4.4
4	기 타 목 재 류	37,140	4.4	42,011	4.1
5	기타단기임산물	28,964	3.4	38,085	3.7
6	목 탄	29,238	3.5	34,511	3.3
7	섬 유 판	14,433	1.7	18,347	1.8
8	건 축 목 공	4,557	0.5	17,255	1.7
9	제 재 목	34,647	4.1	7,238	0.7
10	로 진	9,268	1.1	6,808	0.7
	기 타	16,937	2.0	14,647	1.4



15) 콜롬비아

■ 수출

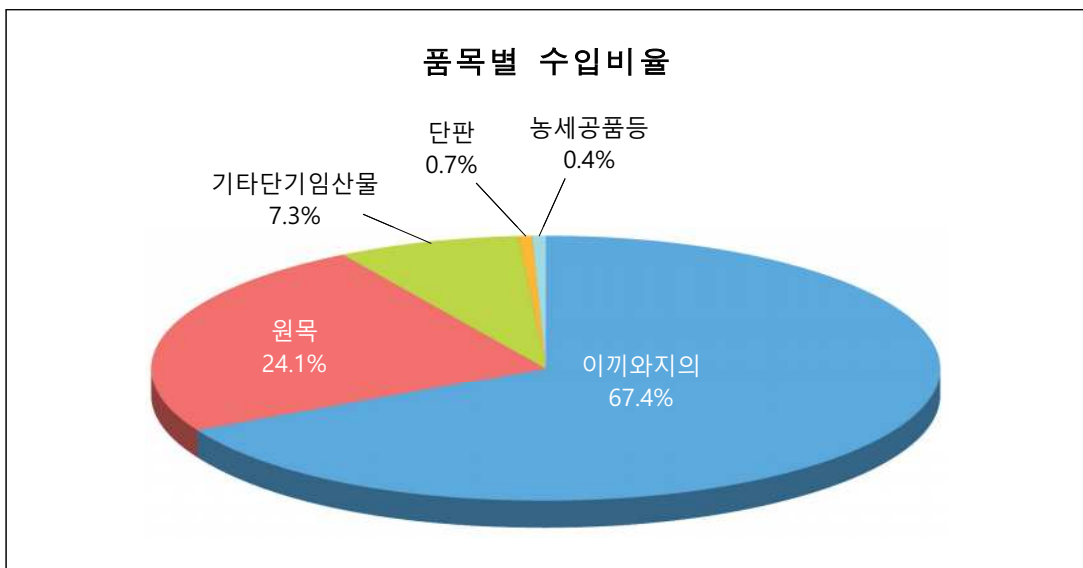
순위	품 목 명	'21년 수출액 (천\$)	비중 (%)	'22년 수출액 (천\$)	비중 (%)
	합 계	190	100.0	238	100.0
1	가 공 석	165	86.8	131	55.0
2	합 판	0	0.0	66	27.7
3	기 타 목 재 류	6	3.3	30	12.5
4	기타단기임산물	15	8.1	9	3.8
5	목 제 케 이 스	3	1.8	2	1.0
	기 타	0	0.0	0	0.0



II. FTA 협상 주요 품목 교역 / 1. 타결·발효 국가

■ 수입

순위	품 목 명	'21년 수입액 (천\$)	비중 (%)	'22년 수입액 (천\$)	비중 (%)
	합 계	1,217	100.0	1,589	100.0
1	이 끼 와 지 의	695	57.1	1,071	67.4
2	원 목	465	38.2	382	24.1
3	기타단기임산물	43	3.5	116	7.3
4	단 판	11	0.9	12	0.7
5	농 세 공 품 등	2	0.1	7	0.4
6	기 타 목 재 류	1	0.1	0	0.0
7	조 경 수	0	0.0	0	0.0
8	목 탄	0	0.0	0	0.0
	기 타	0	0.0	0	0.0

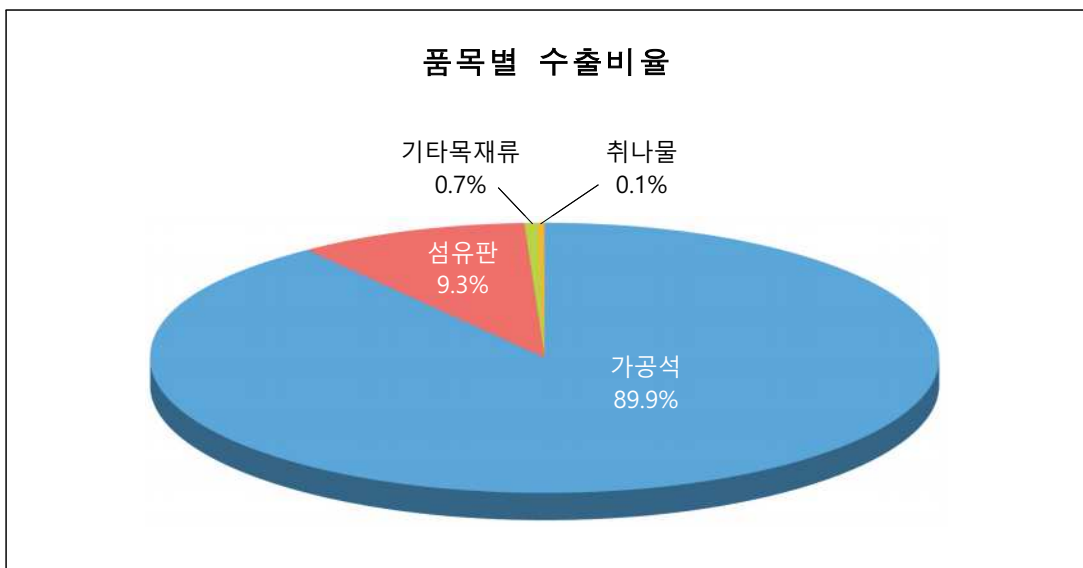


16) 중미

(5개국): 파나마, 코스타리카, 온두라스, 엘살바도르, 니카라과

■ 수출

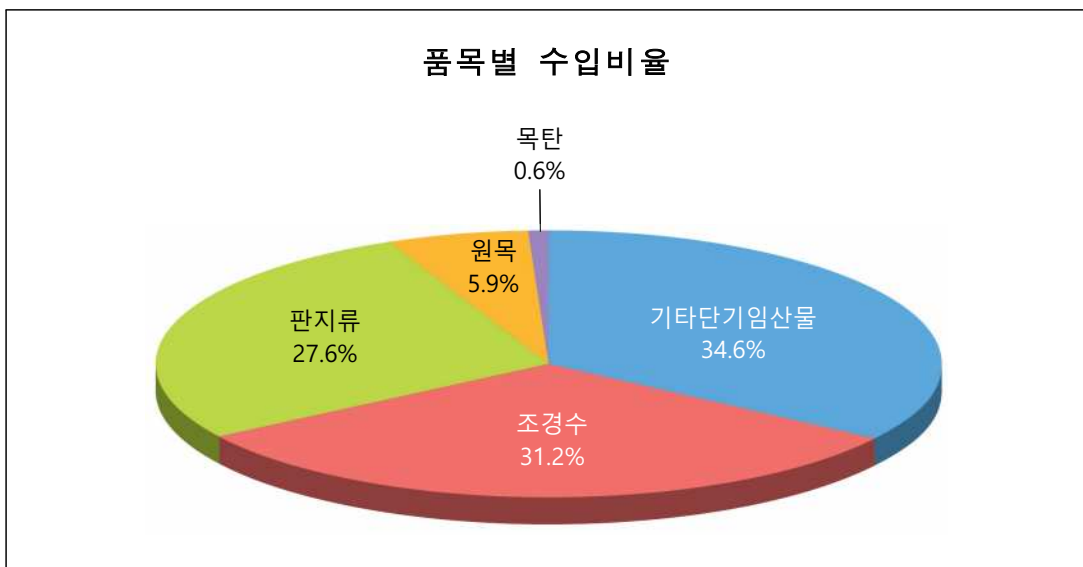
순위	품 목 명	'21년 수출액 (천\$)	비중 (%)	'22년 수출액 (천\$)	비중 (%)
	합 계	304	100.0	335	100.0
1	가 공 석	125	41.1	301	89.9
2	섬 유 판	107	35.3	31	9.3
3	기 타 목 재 류	0	0.0	3	0.7
4	취 나 물	1	0.2	0	0.1
5	밤	0	0.0	0	0.0
6	관 지 류	70	23.1	0	0.0
7	합 관	1	0.2	0	0.0
	기 타	0	0.0	0	0.0



II. FTA 협상 주요 품목 교역 / 1. 타결·발효 국가

■ 수입

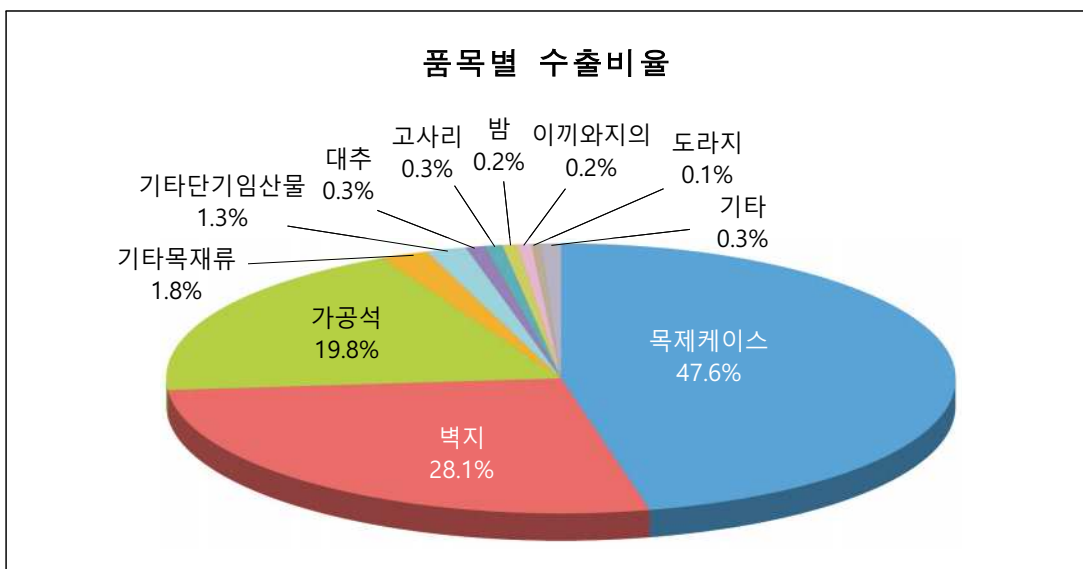
순위	품 목 명	'21년 수입액 (천\$)	비중 (%)	'22년 수입액 (천\$)	비중 (%)
	합 계	1,380	100.0	1,127	100.0
1	기타단기임산물	402	29.1	390	34.6
2	조 경 수	579	42.0	352	31.2
3	판 지 류	306	22.1	311	27.6
4	원 목	74	5.4	66	5.9
5	목 탄	0	0.0	7	0.6
6	기 타 목 재 류	1	0.1	1	0.0
7	성 형 목 재	0	0.0	0	0.0
8	제 재 목	18	1.3	0	0.0
9	합 판	0	0.0	0	0.0
	기 타	0	0.0	0	0.0



17) 영국

■ 수출

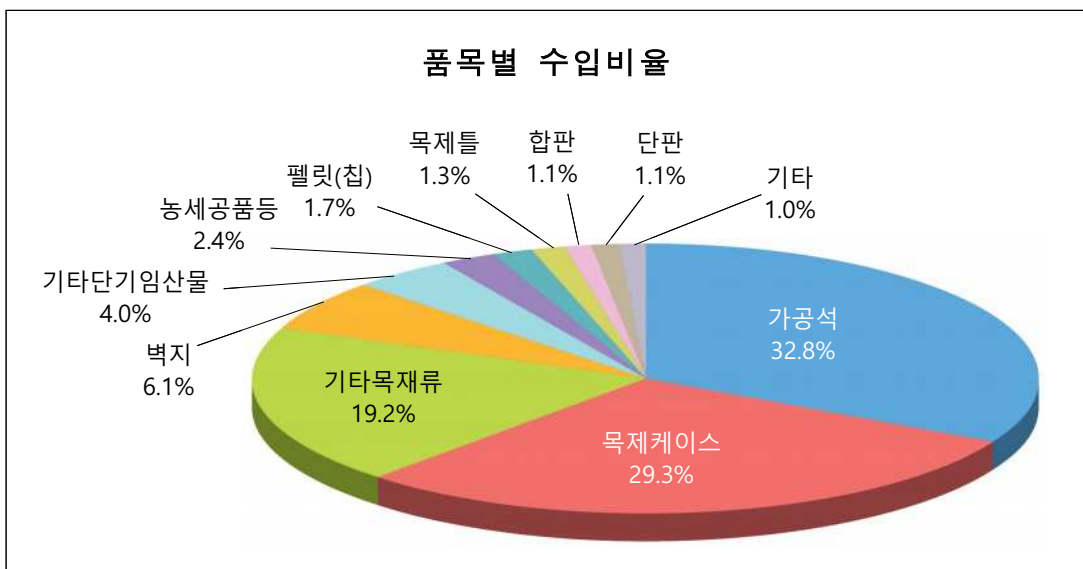
순위	품 목 명	'21년 수출액 (천\$)	비중 (%)	'22년 수출액 (천\$)	비중 (%)
	합 계	2,648	100.0	2,959	100.0
1	목 제 케 이 스	1,216	45.9	1,408	47.6
2	벽 지	615	23.2	831	28.1
3	가 공 석	476	18.0	587	19.8
4	기 타 목 재 류	44	1.7	53	1.8
5	기타단기임산물	187	7.1	39	1.3
6	대 추	9	0.3	9	0.3
7	고 사 리	5	0.2	8	0.3
8	밤	7	0.3	7	0.2
9	이 끼 와 지 의	2	0.1	5	0.2
10	도 라 지	2	0.1	3	0.1
	기 타	84	3.2	8	0.3



II. FTA 협상 주요 품목 교역 / 1. 타결·발효 국가

■ 수입

순위	품 목 명	'21년 수입액 (천\$)	비중 (%)	'22년 수입액 (천\$)	비중 (%)
	합 계	1,586	100.0	1,373	100.0
1	가 공 석	386	24.3	451	32.8
2	목 제 케 이 스	554	34.9	403	29.3
3	기 타 목 재 류	221	13.9	263	19.2
4	벽 지	115	7.3	84	6.1
5	기타단기임산물	77	4.8	55	4.0
6	농 세 공 품 등	21	1.3	33	2.4
7	펠 릿 (칩)	13	0.8	23	1.7
8	목 제 틀	26	1.6	18	1.3
9	합 판	2	0.1	15	1.1
10	단 판	8	0.5	15	1.1
	기 타	165	10.4	13	1.0

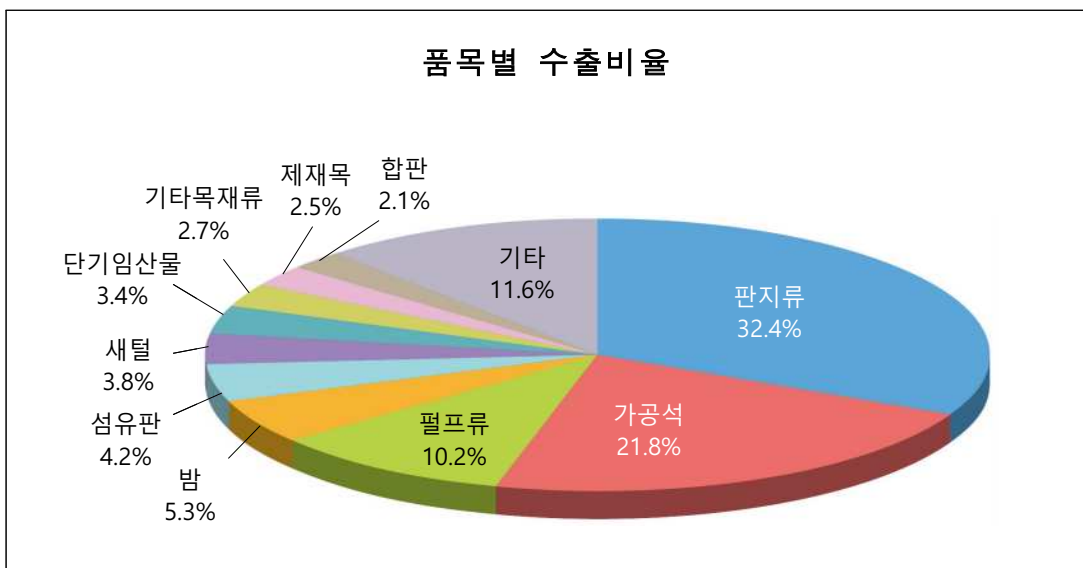


18) RCEP

(15개국): 한국, 아세안10개국, 중국, 일본, 호주, 뉴질랜드

■ 수출

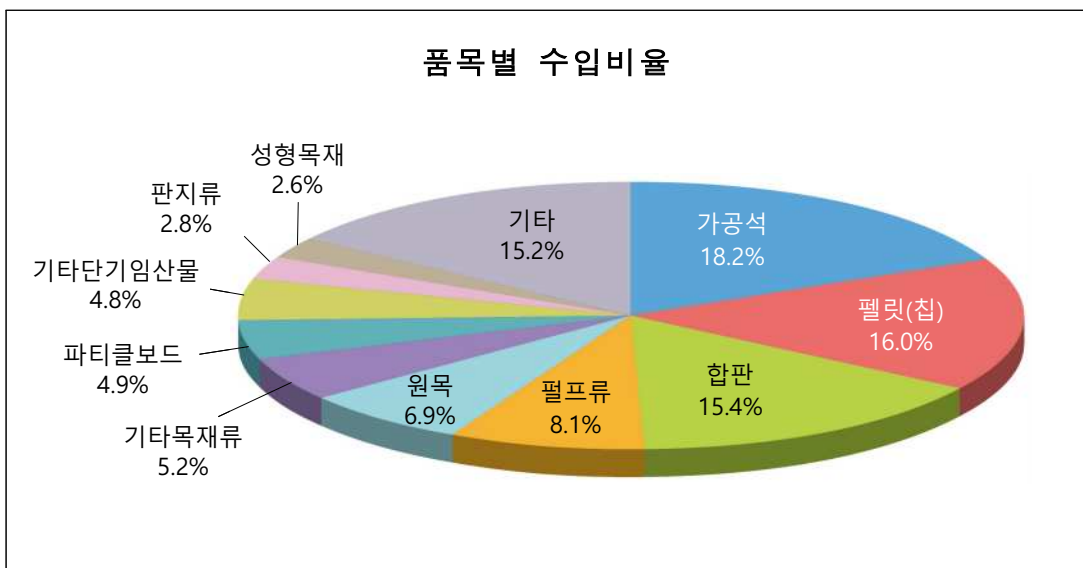
순위	품 목 명	'21년 수출액 (천\$)	비중 (%)	'22년 수출액 (천\$)	비중 (%)
	합 계	237,363	100.0	232,981	100.0
1	관 지 류	90,890	38.3	75,524	32.4
2	가 공 석	35,233	14.8	50,857	21.8
3	펄 프 류	27,236	11.5	23,668	10.2
4	밤	14,541	6.1	12,456	5.3
5	섬 유 판	7,333	3.1	9,875	4.2
6	새 털	7,900	3.3	8,752	3.8
7	단 기 임 산 물	4,557	1.9	7,854	3.4
8	기 타 목 재 류	7,842	3.3	6,223	2.7
9	제 재 목	6,230	2.6	5,758	2.5
10	합 판	3,217	1.4	4,904	2.1
	기 타	32,385	13.6	27,109	11.6



II. FTA 협상 주요 품목 교역 / 1. 타결·발효 국가

■ 수입

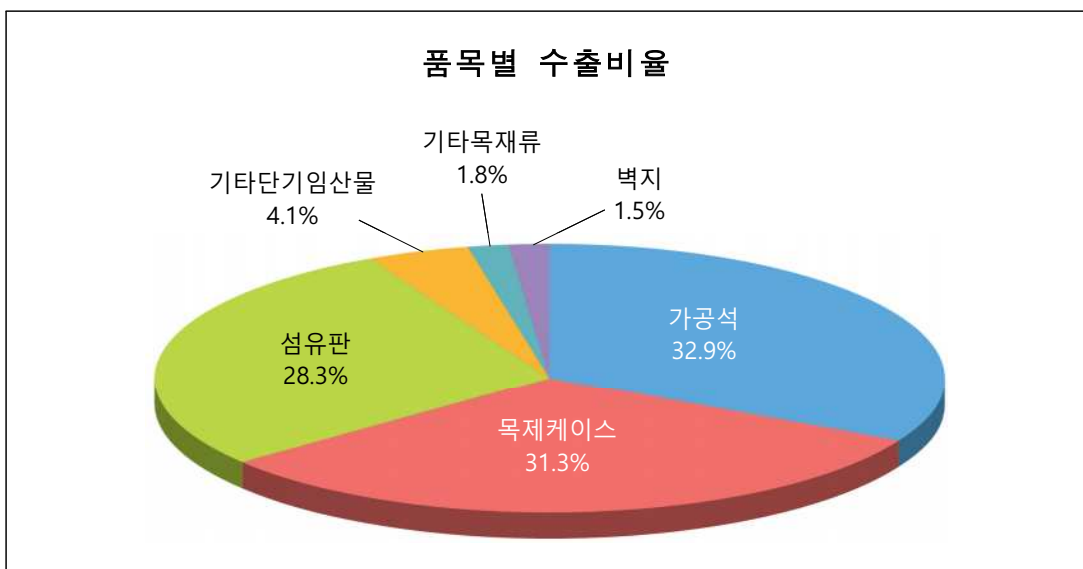
순위	품 목 명	'21년 수입액 (천\$)	비중 (%)	'22년 수입액 (천\$)	비중 (%)
	합 계	4,156,808	100.0	4,484,299	100.0
1	가 공 석	805,633	19.4	816,822	18.2
2	펠 릿 (칩)	462,547	11.1	715,447	16.0
3	합 판	744,201	17.9	690,509	15.4
4	펄 프 류	289,332	7.0	362,169	8.1
5	원 목	346,857	8.3	308,775	6.9
6	기 타 목 재 류	191,127	4.6	231,804	5.2
7	파 티 클 보 드	258,626	6.2	219,581	4.9
8	기타단기임산물	134,635	3.2	217,338	4.8
9	판 지 류	105,587	2.5	126,047	2.8
10	성 형 목 재	140,982	3.4	116,209	2.6
	기 타	677,280	16.3	679,598	15.2



19) 이스라엘

▣ 수출

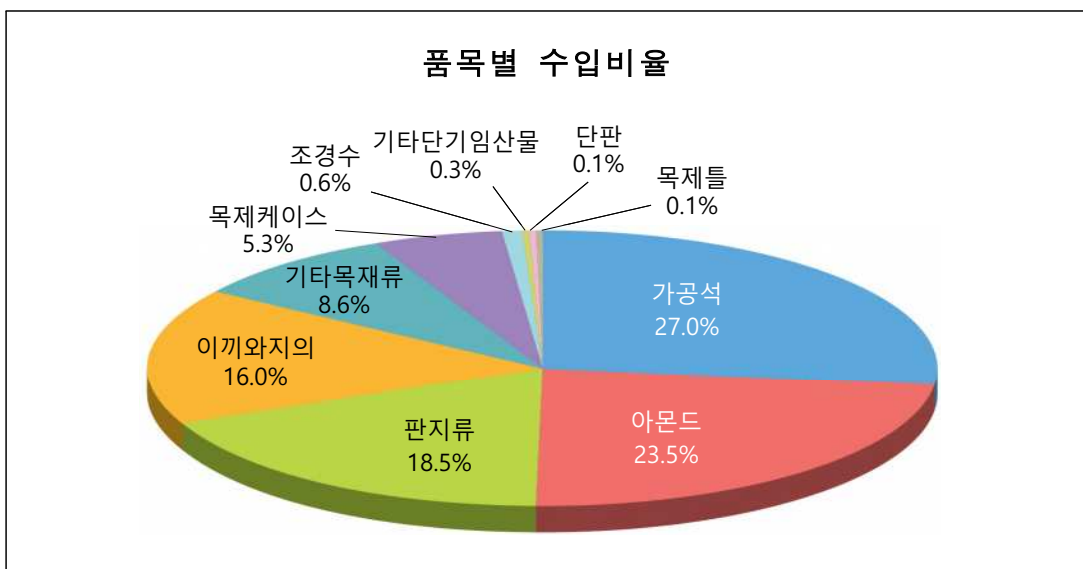
순위	품 목 명	'21년 수출액 (천\$)	비중 (%)	'22년 수출액 (천\$)	비중 (%)
	합 계	54	100.0	77	100.0
1	가 공 석	28	51.6	25	32.9
2	목 제 케 이 스	0	0.4	24	31.3
3	섬 유 판	15	26.9	22	28.3
4	기타단기임산물	1	1.8	3	4.1
5	기 타 목 재 류	0	0.3	1	1.8
6	벽 지	0	0.8	1	1.5
7	농 세 공 품 등	8	15.6	0	0.0
8	아 몬 드	0	0.0	0	0.0
9	관 지 류	1	2.5	0	0.0
	기 타	0	0.0	0	0.0



II. FTA 협상 주요 품목 교역 / 1. 타결·발효 국가

■ 수입

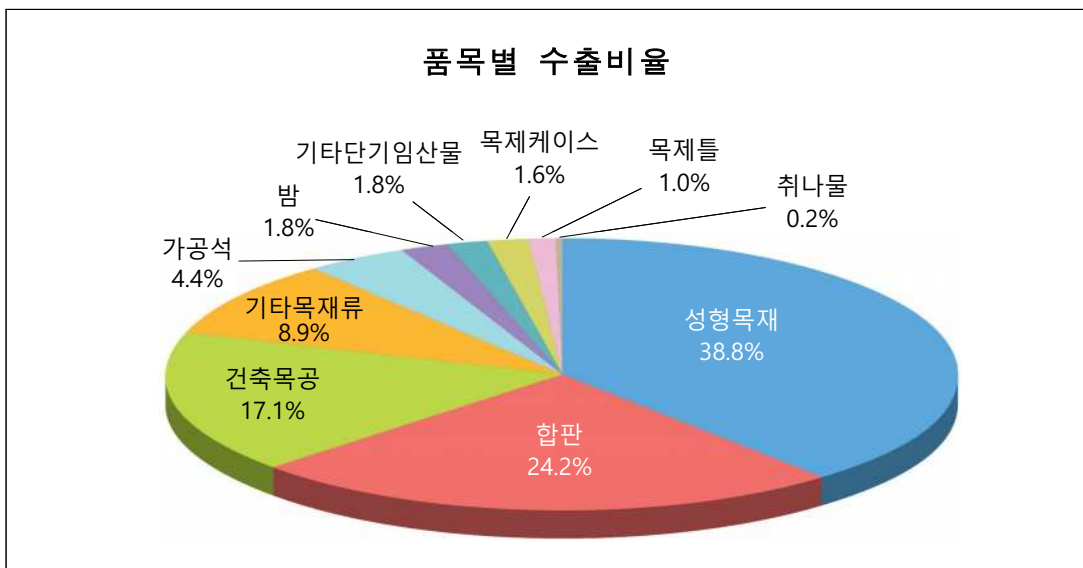
순위	품 목 명	'21년 수입액 (천\$)	비중 (%)	'22년 수입액 (천\$)	비중 (%)
	합 계	734	100.0	481	100.0
1	가 공 석	130	17.7	130	27.0
2	아 몬 드	25	3.4	113	23.5
3	판 지 류	426	58.0	89	18.5
4	이 끼 와 지 의	91	12.3	77	16.0
5	기 타 목 재 류	56	7.6	42	8.6
6	목 제 케 이 스	0	0.0	26	5.3
7	조 경 수	7	1.0	3	0.6
8	기타단기임산물	0	0.0	1	0.3
9	단 판	0	0.0	1	0.1
10	목 제 틀	0	0.0	0	0.1
	기 타	0	0.0	0	0.0



20) 캄보디아

■ 수출

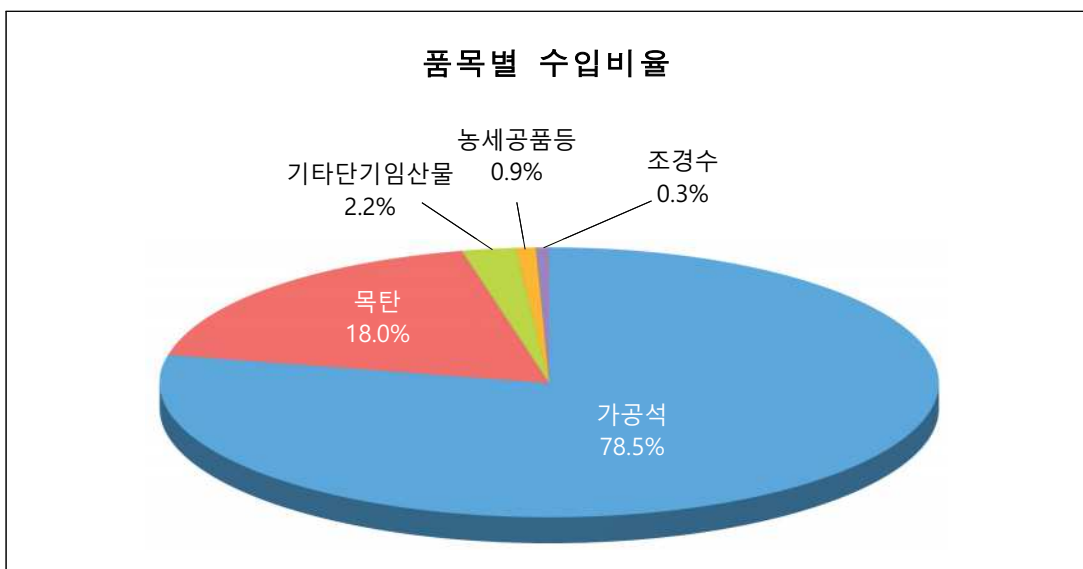
순위	품 목 명	'21년 수출액 (천\$)	비중 (%)	'22년 수출액 (천\$)	비중 (%)
	합 계	478	100.0	129	100.0
1	성 형 목 재	0	0.0	50	38.8
2	합 판	0	0.0	31	24.2
3	건 축 목 공	421	88.1	22	17.1
4	기 타 목 재 류	13	2.8	11	8.9
5	가 공 석	0	0.0	6	4.4
6	밤	4	0.7	2	1.8
7	기타단기임산물	0	0.0	2	1.8
8	목 제 케 이 스	0	0.1	2	1.6
9	목 제 틀	9	1.9	1	1.0
10	취 나 물	0	0.0	0	0.2
	기 타	30	6.3	0	0.0



II. FTA 협상 주요 품목 교역 / 1. 타결·발효 국가

■ 수입

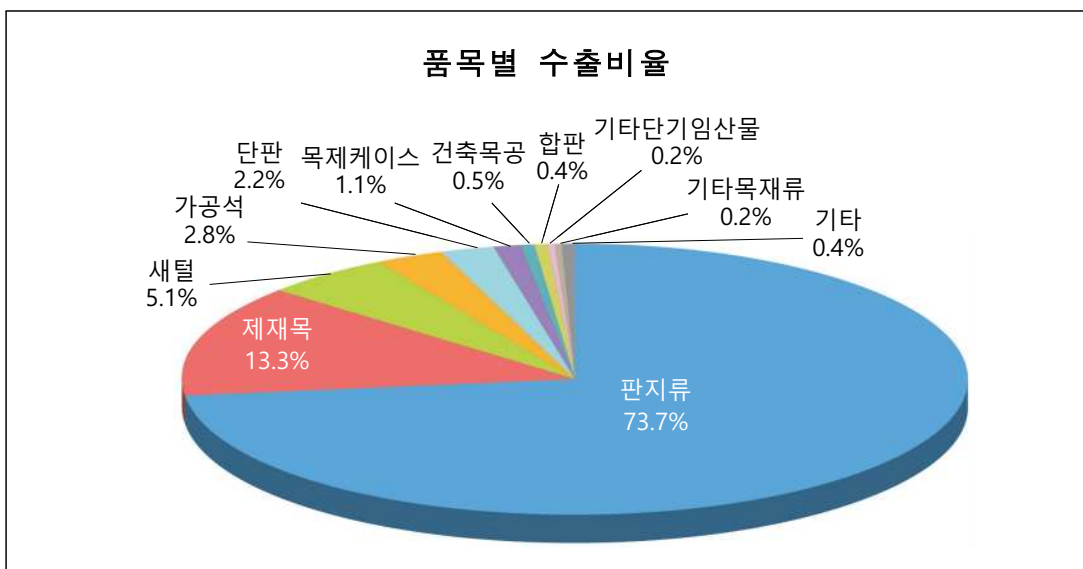
순위	품 목 명	'21년 수입액 (천\$)	비중 (%)	'22년 수입액 (천\$)	비중 (%)
	합 계	247	100.0	233	100.0
1	가 공 석	112	45.3	183	78.5
2	목 탄	0	0.0	42	18.0
3	기타단기임산물	1	0.3	5	2.2
4	농 세 공 품 등	2	0.8	2	0.9
5	조 경 수	0	0.0	1	0.3
6	고 사 리	0	0.0	0	0.0
7	펠 릿 (칩)	0	0.0	0	0.0
8	기 타 목 재 류	0	0.1	0	0.0
9	판 지 류	0	0.0	0	0.0
10	마 루 판	132	53.2	0	0.0
	기 타	1	0.3	0	0.0



21) 인도네시아

▣ 수출

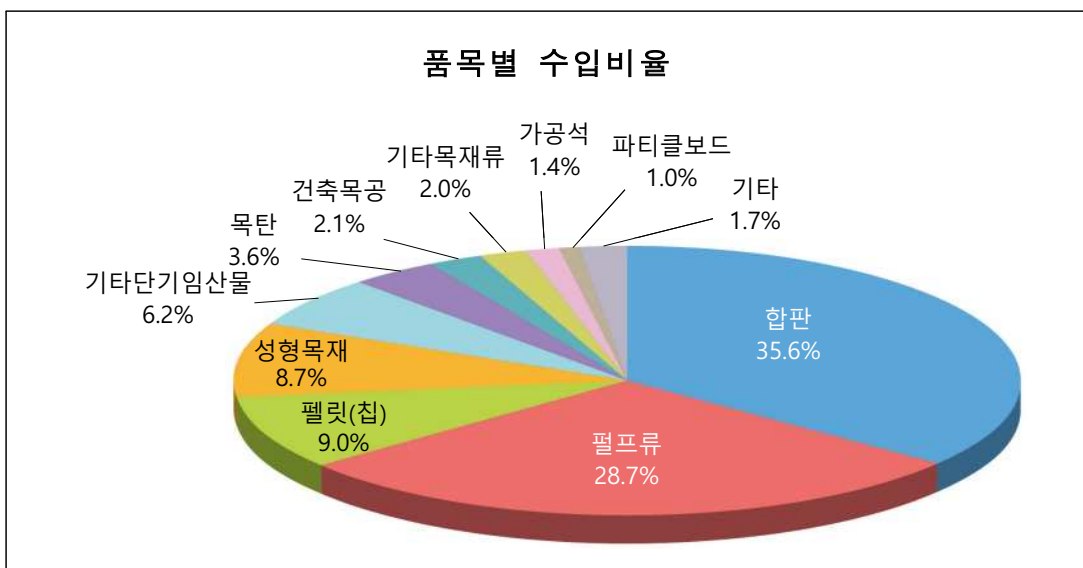
순위	품 목 명	'21년 수출액 (천\$)	비중 (%)	'22년 수출액 (천\$)	비중 (%)
	합 계	36,231	100.0	30,165	100.0
1	관 지 류	29,242	80.7	22,224	73.7
2	제 재 목	3,231	8.9	4,015	13.3
3	새 털	466	1.3	1,553	5.1
4	가 공 석	683	1.9	834	2.8
5	단 판	1,554	4.3	677	2.2
6	목 제 케 이 스	266	0.7	343	1.1
7	건 축 목 공	0	0.0	165	0.5
8	합 판	91	0.3	131	0.4
9	기타단기임산물	114	0.3	70	0.2
10	기 타 목 재 류	47	0.1	46	0.2
	기 타	537	1.5	107	0.4



II. FTA 협상 주요 품목 교역 / 1. 타결·발효 국가

■ 수입

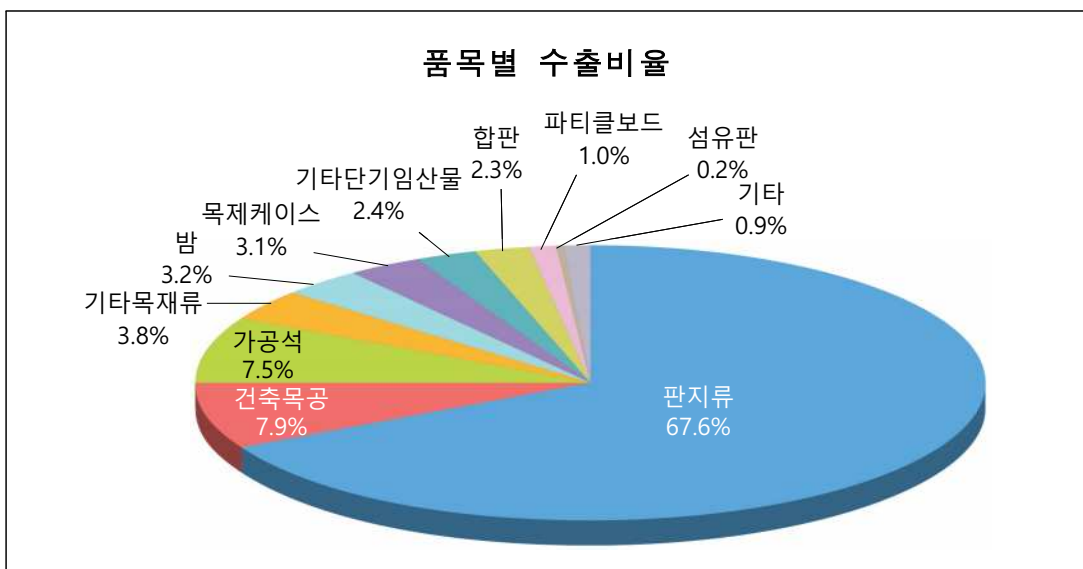
순위	품 목 명	'21년 수입액 (천\$)	비중 (%)	'22년 수입액 (천\$)	비중 (%)
	합 계	720,092	100.0	831,204	100.0
1	합 판	314,014	43.6	295,718	35.6
2	펄 프 류	187,669	26.1	238,236	28.7
3	펠 릿 (칩)	42,482	5.9	75,030	9.0
4	성 형 목 재	83,666	11.6	72,429	8.7
5	기타단기임산물	20,019	2.8	51,888	6.2
6	목 탄	22,234	3.1	29,742	3.6
7	건 축 목 공	3,493	0.5	17,580	2.1
8	기 타 목 재 류	11,542	1.6	16,455	2.0
9	가 공 석	11,769	1.6	11,986	1.4
10	파 티 클 보 드	6,395	0.9	8,325	1.0
	기 타	16,810	2.3	13,813	1.7



22) 필리핀

▣ 수출

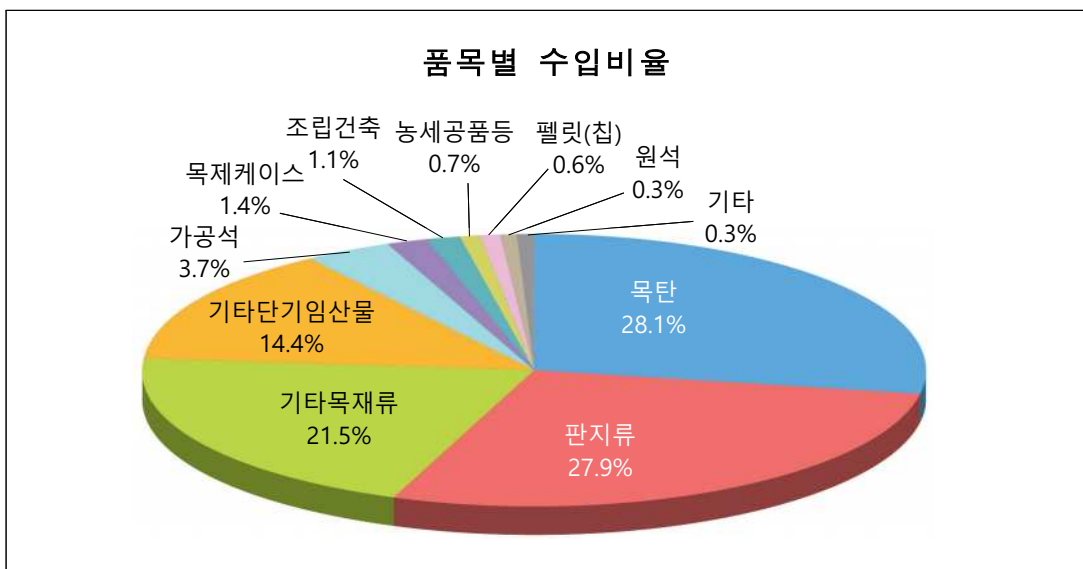
순위	품 목 명	'21년 수출액 (천\$)	비중 (%)	'22년 수출액 (천\$)	비중 (%)
	합 계	6,227	100.0	5,842	100.0
1	판 지 류	3,835	61.6	3,949	67.6
2	건 축 목 공	115	1.8	462	7.9
3	가 공 석	611	9.8	439	7.5
4	기 타 목 재 류	262	4.2	224	3.8
5	밤	55	0.9	185	3.2
6	목 제 케 이 스	308	5.0	183	3.1
7	기타단기임산물	69	1.1	138	2.4
8	합 판	133	2.1	134	2.3
9	파 티 클 보 드	3	0.1	59	1.0
10	섬 유 판	26	0.4	13	0.2
	기 타	810	13.0	54	0.9



II. FTA 협상 주요 품목 교역 / 1. 타결·발효 국가

■ 수입

순위	품 목 명	'21년 수입액 (천\$)	비중 (%)	'22년 수입액 (천\$)	비중 (%)
	합 계	10,413	100.0	10,916	100.0
1	목 탄	3,346	32.1	3,063	28.1
2	판 지 류	995	9.6	3,048	27.9
3	기 타 목 재 류	3,147	30.2	2,343	21.5
4	기타단기임산물	1,536	14.7	1,575	14.4
5	가 공 석	544	5.2	406	3.7
6	목 제 케 이 스	180	1.7	155	1.4
7	조 립 건 축	125	1.2	118	1.1
8	농 세 공 품 등	64	0.6	75	0.7
9	펠 릿 (칩)	26	0.2	69	0.6
10	원 석	16	0.2	33	0.3
	기 타	434	4.2	33	0.3

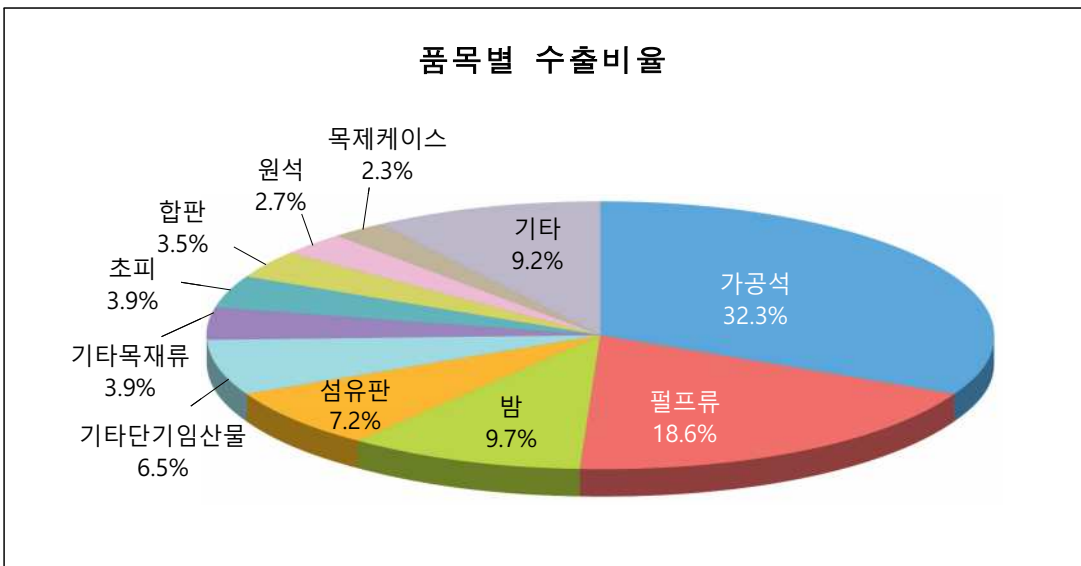


2. 협상 진행 국가

1) 한중일(한국 제외)

■ 수출

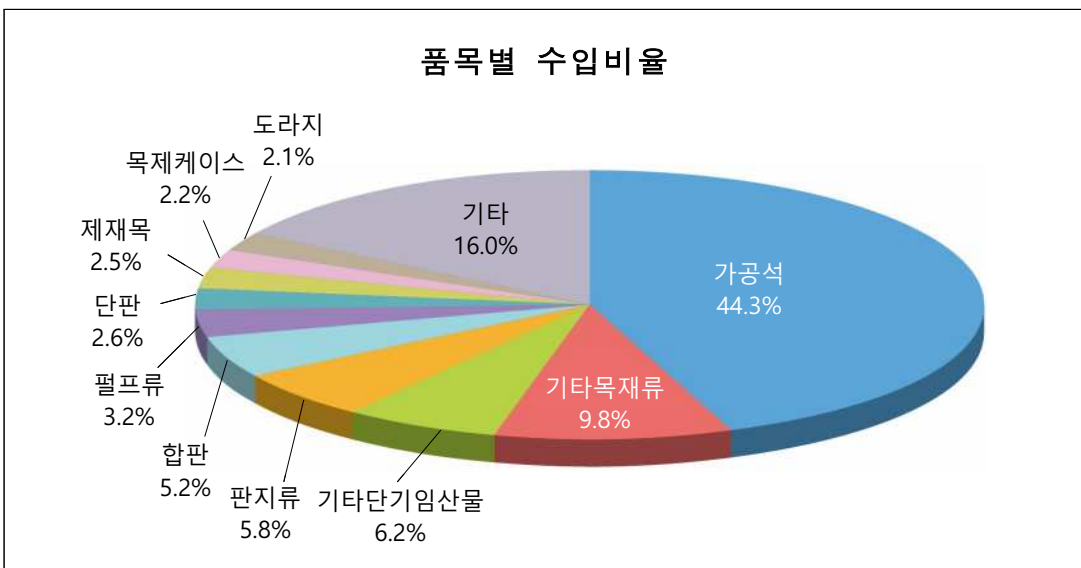
순위	품 목 명	'21년 수출액 (천\$)	비중 (%)	'22년 수출액 (천\$)	비중 (%)
	합 계	105,690	100.0	117,654	100.0
1	가 공 석	22,803	21.6	38,035	32.3
2	펄 프 류	23,804	22.5	21,911	18.6
3	밤	14,204	13.4	11,465	9.7
4	섬 유 판	5,558	5.3	8,465	7.2
5	기타단기임산물	4,086	3.9	7,683	6.5
6	기 타 목 재 류	5,775	5.5	4,631	3.9
7	초 피	3,414	3.2	4,574	3.9
8	합 판	2,625	2.5	4,125	3.5
9	원 석	3,497	3.3	3,206	2.7
10	목 제 케 이 스	4,115	3.9	2,727	2.3
	기 타	15,809	15.0	10,834	9.2



II. FTA 협상 주요 품목 교역 / 2. 협상 진행 국가

■ 수입

순위	품 목 명	'21년 수입액 (천\$)	비중 (%)	'22년 수입액 (천\$)	비중 (%)
	합 계	1,670,468	100.0	1,692,161	100.0
1	가 공 석	741,217	44.4	749,839	44.3
2	기 타 목 재 류	134,874	8.1	166,584	9.8
3	기타단기임산물	56,438	3.4	105,384	6.2
4	관 지 류	89,811	5.4	98,468	5.8
5	합 판	110,714	6.6	88,546	5.2
6	펄 프 류	39,362	2.4	54,113	3.2
7	단 판	46,753	2.8	44,741	2.6
8	제 재 목	94,731	5.7	42,681	2.5
9	목 제 케 이 스	37,378	2.2	36,607	2.2
10	도 라 지	29,689	1.8	35,201	2.1
	기 타	289,501	17.3	269,996	16.0

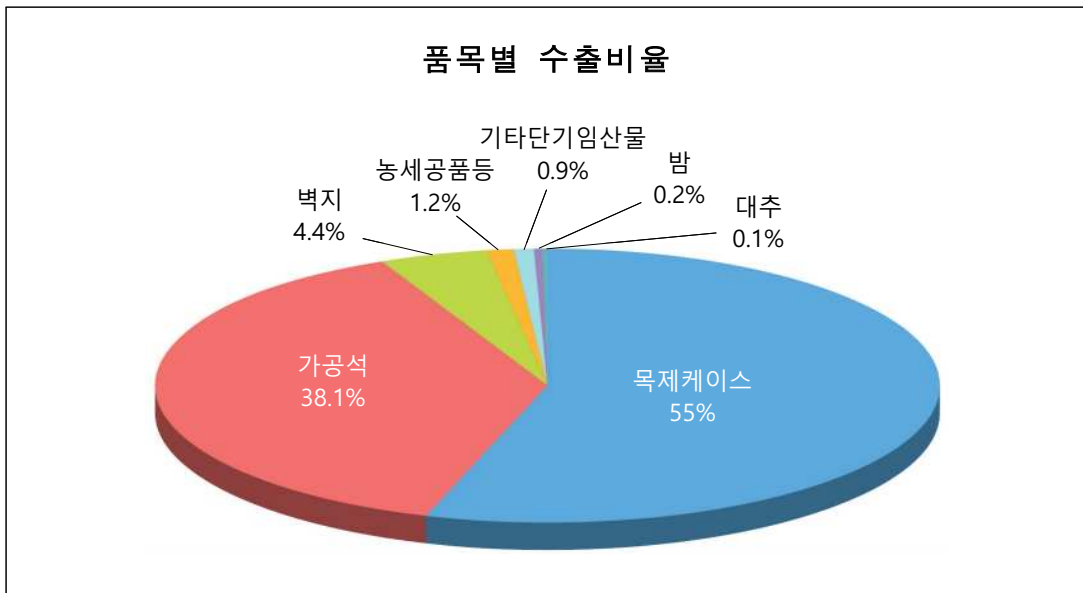


2) 메르코수르

(4개국): 아르헨티나, 브라질, 파라과이, 우루과이

■ 수출

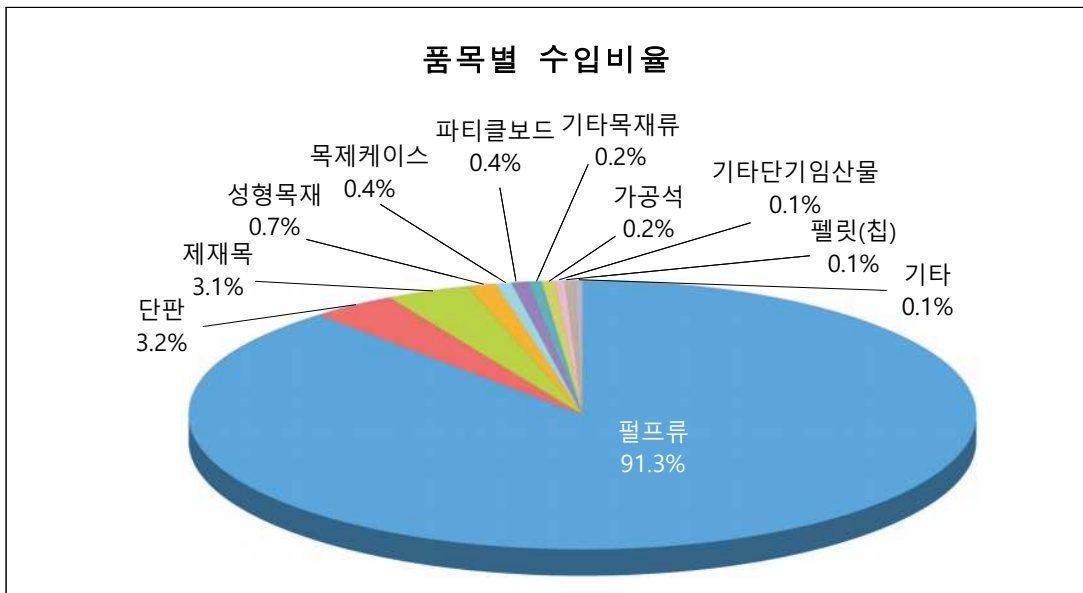
순위	품 목 명	'21년 수출액 (천\$)	비중 (%)	'22년 수출액 (천\$)	비중 (%)
	합 계	1,735	100	1,722	100
1	목 제 케 이 스	1,272	73.3	947	55
2	가 공 석	406	23.4	656	38.1
3	벽 지	31	1.8	76	4.4
4	농 세 공 품 등	0	0	21	1.2
5	기타단기임산물	8	0.5	16	0.9
6	밤	0	0	3	0.2
7	대 추	2	0.1	2	0.1
8	기 타 목 재 류	7	0.4	1	0
9	건 축 목 공	6	0.3	0	0
10	표 고	1	0	0	0
	기 타	2	0.1	0	0



II. FTA 협상 주요 품목 교역 / 2. 협상 진행 국가

■ 수입

순위	품 목 명	'21년 수입액 (천\$)	비중 (%)	'22년 수입액 (천\$)	비중 (%)
	합 계	368,153	100.0	503,156	100.0
1	펄 프 류	336,096	91.3	459,487	91.3
2	단 판	9,435	2.6	16,270	3.2
3	제 재 목	13,185	3.6	15,820	3.1
4	성 형 목 재	3,161	0.9	3,667	0.7
5	목 제 케 이 스	2,085	0.6	2,144	0.4
6	파 티 클 보 드	1,190	0.3	2,051	0.4
7	기 타 목 재 류	556	0.2	1,184	0.2
8	가 공 석	981	0.3	1,070	0.2
9	기타단기임산물	184	0.0	430	0.1
10	펠 릿 (칩)	6	0.0	408	0.1
	기 타	1,275	0.3	624	0.1

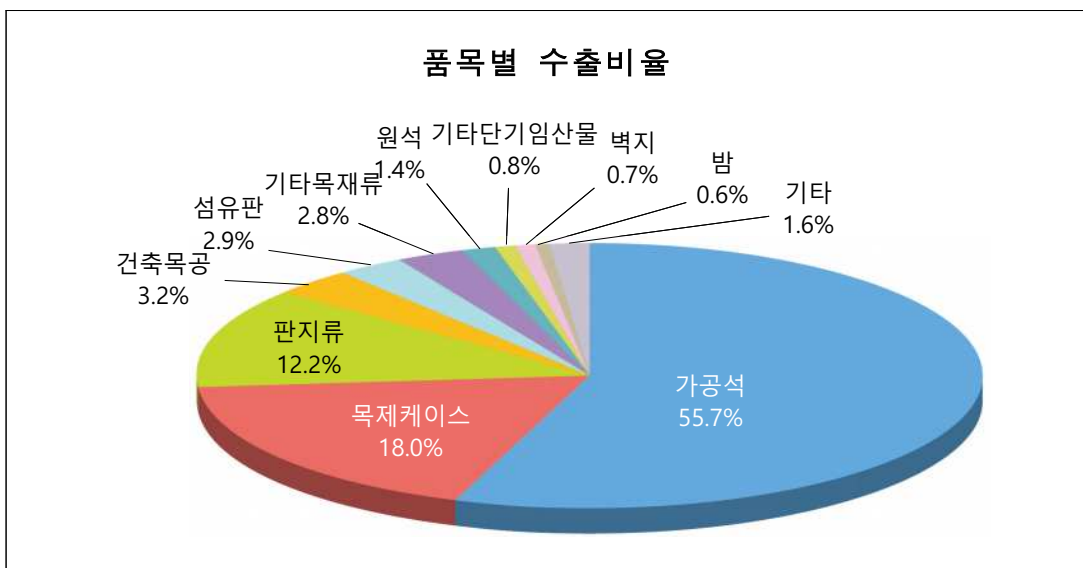


3) GCC

(6개국): 사우디아라비아, UAE, 카타르, 쿠웨이트, 오만, 바레인

■ 수출

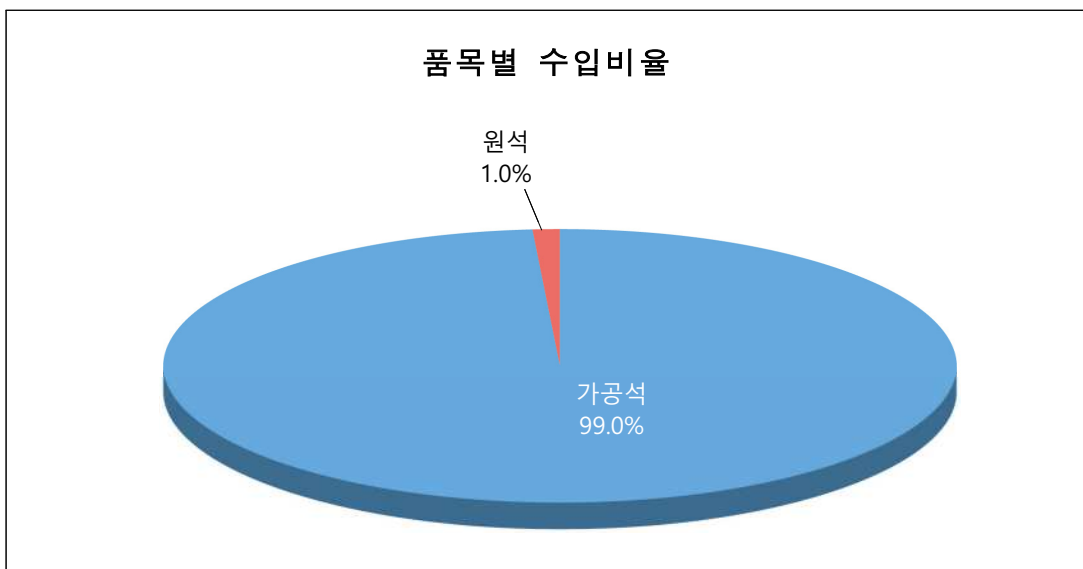
순위	품 목 명	'21년 수출액 (천\$)	비중 (%)	'22년 수출액 (천\$)	비중 (%)
	합 계	1,988	100.0	1,876	100.0
1	가 공 석	812	40.9	1,044	55.7
2	목 제 케 이 스	255	12.8	337	18.0
3	판 지 류	320	16.1	230	12.2
4	건 축 목 공	168	8.4	61	3.2
5	섬 유 판	125	6.3	55	2.9
6	기 타 목 재 류	76	3.8	53	2.8
7	원 석	10	0.5	27	1.4
8	기타단기임산물	7	0.3	15	0.8
9	벽 지	17	0.9	13	0.7
10	밤	4	0.2	12	0.6
	기 타	195	9.8	30	1.6



II. FTA 협상 주요 품목 교역 / 2. 협상 진행 국가

■ 수입

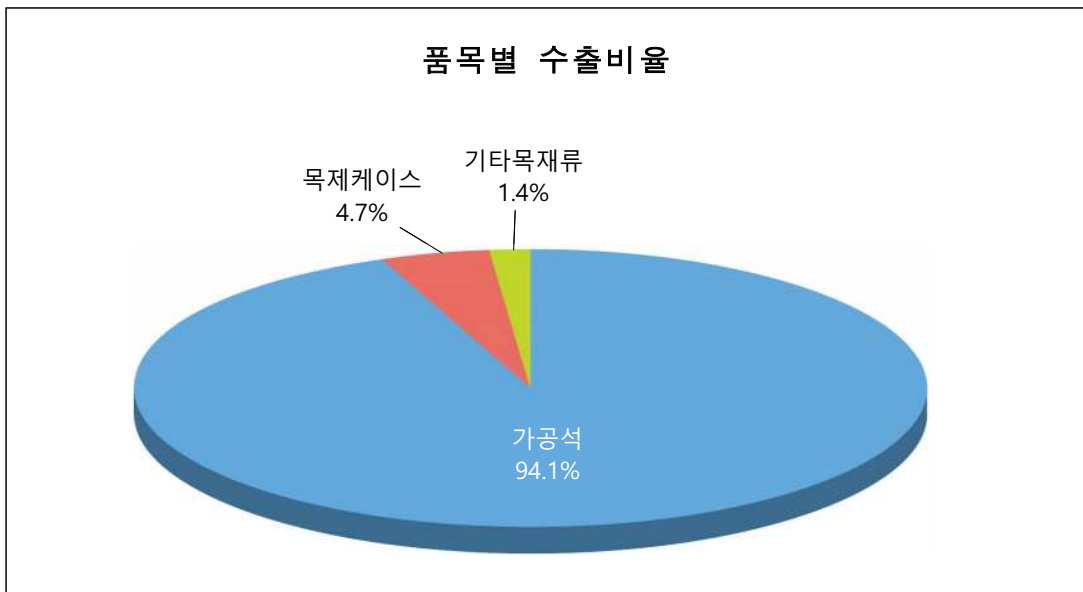
순위	품 목 명	'21년 수입액 (천\$)	비중 (%)	'22년 수입액 (천\$)	비중 (%)
	합 계	14,518	100.0	19,980	100.0
1	가 공 석	14,431	99.4	19,776	99.0
2	원 석	0	0.0	200	1.0
3	기타단기임산물	33	0.2	2	0.0
4	기 타 목 재 류	3	0.0	0	0.0
5	합 판	0	0.0	0	0.0
6	대 추	0	0.0	0	0.0
7	파 티 클 보 드	0	0.0	0	0.0
8	피 스타 치 오	0	0.0	0	0.0
9	목 제 틀	0	0.0	0	0.0
10	밤	0	0.0	0	0.0
	기 타	51	0.3	0	0.0



4) 에콰도르

■ 수출

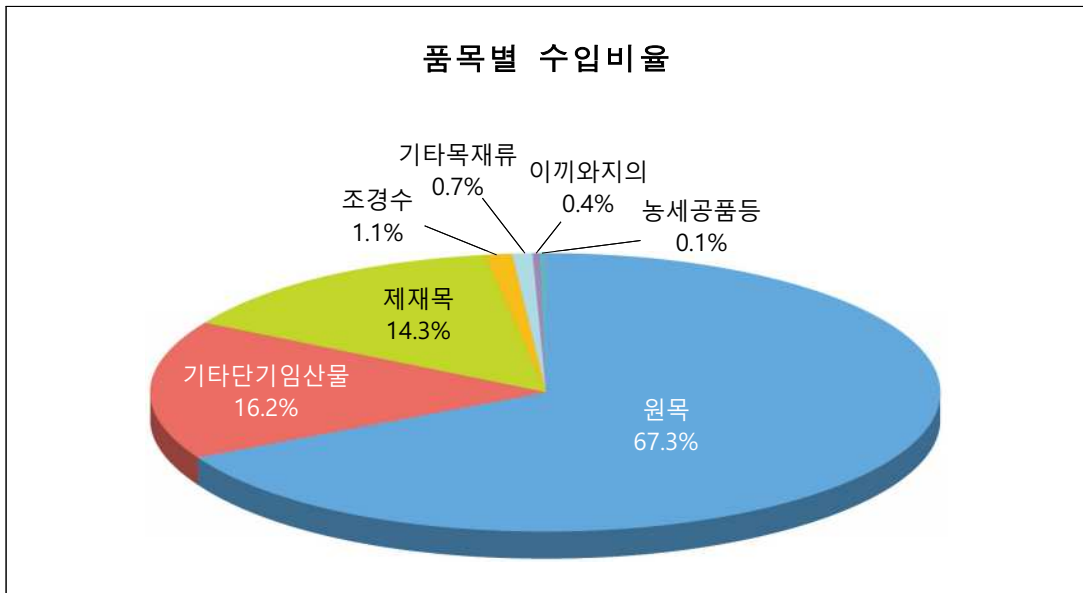
순위	품 목 명	'21년 수출액 (천\$)	비중 (%)	'22년 수출액 (천\$)	비중 (%)
	합 계	21	100.0	6	100.0
1	가 공 석	9	39.6	6	94.1
2	목 제 케 이 스	0	0.0	0	4.7
3	기 타 목 재 류	0	1.7	0	1.4
4	목 제 틀	0	0.6	0	0.0
5	벽 지	12	58.0	0	0.0
6	합 판	0	0.0	0	0.0
	기 타	0	0.0	0	0.0



II. FTA 협상 주요 품목 교역 / 2. 협상 진행 국가

■ 수입

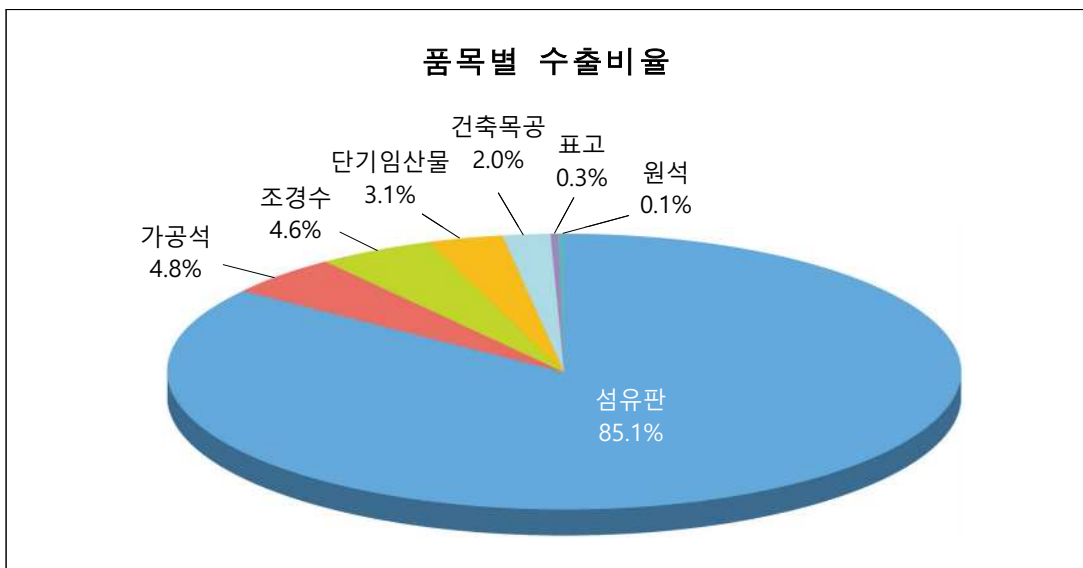
순위	품 목 명	'21년 수입액 (천\$)	비중 (%)	'22년 수입액 (천\$)	비중 (%)
	합 계	866	100.0	513	100.0
1	원 목	513	59.2	345	67.3
2	기타단기임산물	25	2.9	83	16.2
3	제 재 목	294	33.9	73	14.3
4	조 경 수	1	0.1	5	1.1
5	기 타 목 재 류	16	1.8	4	0.7
6	이 끼 와 지 의	4	0.5	2	0.4
7	농 세 공 품 등	7	0.8	0	0.1
8	목 제 케 이 스	0	0.0	0	0.0
9	판 지 류	7	0.8	0	0.0
	기 타	0	0.0	0	0.0



5) 우즈베키스탄

■ 수출

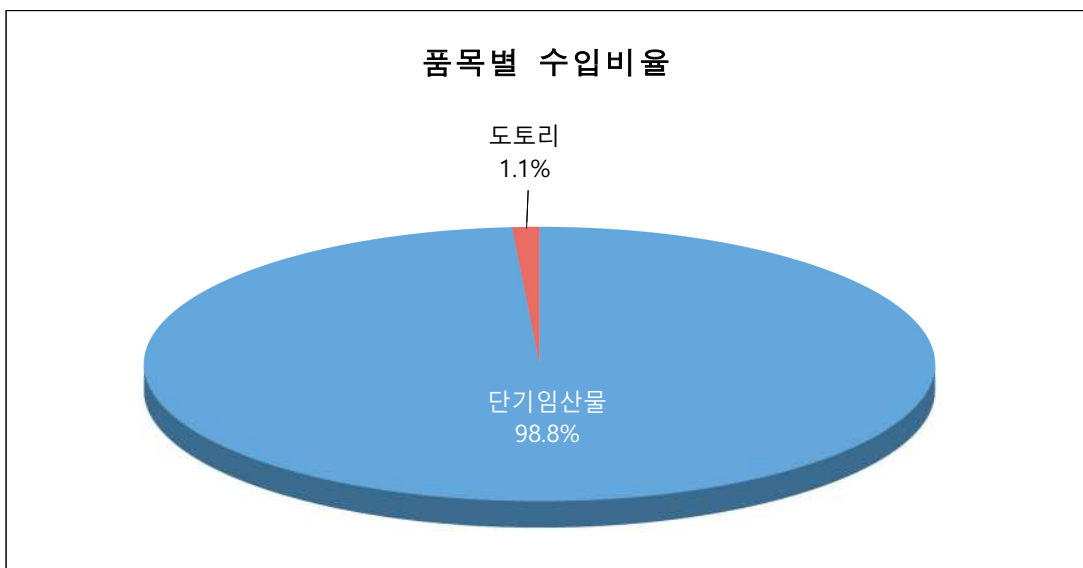
순위	품 목 명	'21년 수출액 (천\$)	비중 (%)	'22년 수출액 (천\$)	비중 (%)
	합 계	586	100.0	439	100.0
1	섬 유 판	528	90.1	374	85.1
2	가 공 석	22	3.7	21	4.8
3	조 경 수	12	2.0	20	4.6
4	단 기 임 산 물	0	0.1	14	3.1
5	건 축 목 공	23	4.0	9	2.0
6	표 고	0	0.0	1	0.3
7	원 석	0	0.0	1	0.1
8	판 지 류	0	0.0	0	0.0
9	기 타 목 재 류	1	0.1	0	0.0
10	목 제 케 이 스	0	0.0	0	0.0
	기 타	0	0.0	0	0.0



II. FTA 협상 주요 품목 교역 / 2. 협상 진행 국가

■ 수입

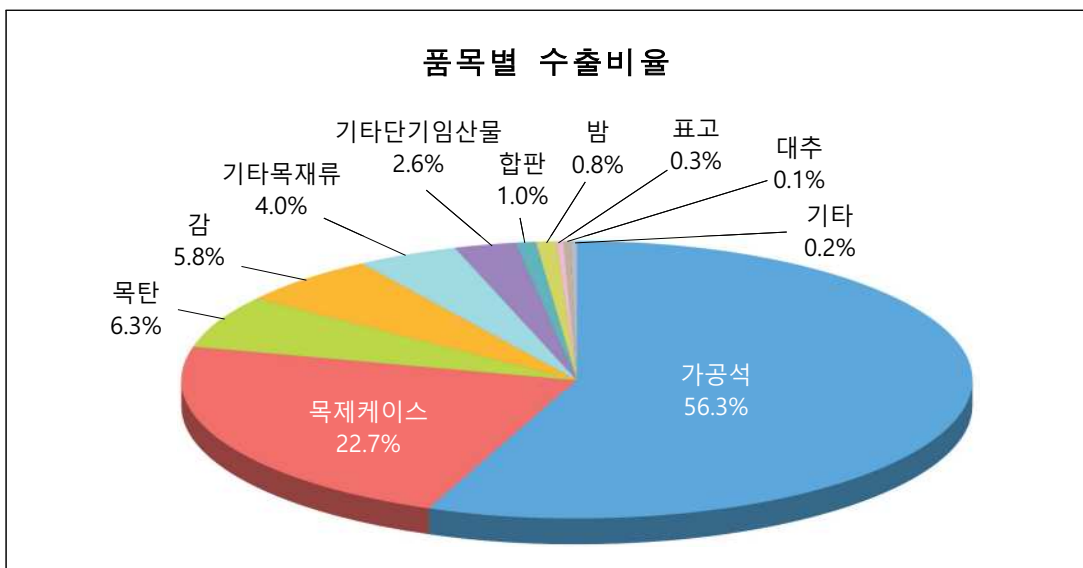
순위	품 목 명	'21년 수입액 (천\$)	비중 (%)	'22년 수입액 (천\$)	비중 (%)
	합 계	2,203	100.0	2,668	100.0
1	단 기 임 산 물	2,140	97.2	2,638	98.8
2	도 토 리	62	2.8	30	1.1
3	펠 릿 (칩)	0	0.0	0	0.0
4	기 타 목 재 류	0	0.0	0	0.0
5	아 몬 드	0	0.0	0	0.0
6	원 석	0	0.0	0	0.0
7	호 두	0	0.0	0	0.0
	기 타	0	0.0	0	0.0



6) 말련

■ 수출

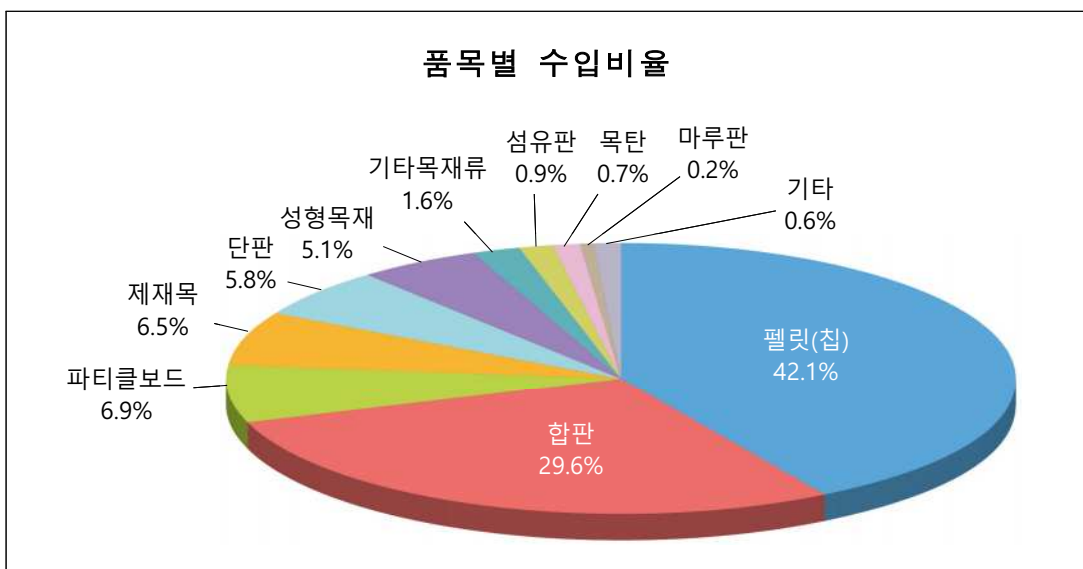
순위	품 목 명	'21년 수출액 (천\$)	비중 (%)	'22년 수출액 (천\$)	비중 (%)
	합 계	1,381	100.0	893	100.0
1	가 공 석	763	55.3	503	56.3
2	목 제 케 이 스	348	25.2	203	22.7
3	목 탄	40	2.9	56	6.3
4	감	12	0.9	52	5.8
5	기 타 목 재 류	48	3.5	36	4.0
6	기타단기임산물	12	0.9	24	2.6
7	합 판	0	0.0	9	1.0
8	밤	24	1.8	7	0.8
9	표 고	0	0.0	2	0.3
10	대 추	5	0.4	1	0.1
	기 타	128	9.3	1	0.2



II. FTA 협상 주요 품목 교역 / 2. 협상 진행 국가

■ 수입

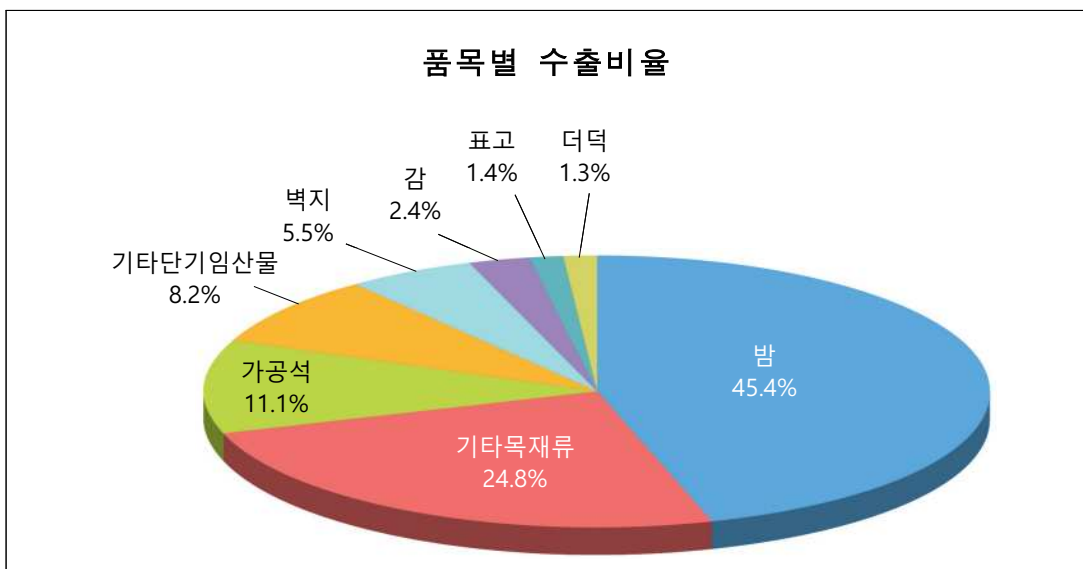
순위	품 목 명	'21년 수입액 (천\$)	비중 (%)	'22년 수입액 (천\$)	비중 (%)
	합 계	152,819	100.0	163,641	100.0
1	펠릿 (칩)	49,637	32.5	68,826	42.1
2	합 판	62,058	40.6	48,365	29.6
3	파티클보드	12,397	8.1	11,312	6.9
4	제재목	10,142	6.6	10,597	6.5
5	단 판	3,901	2.6	9,507	5.8
6	성형목재	7,277	4.8	8,423	5.1
7	기타목재류	1,850	1.2	2,623	1.6
8	섬유판	1,988	1.3	1,520	0.9
9	목탄	1,178	0.8	1,138	0.7
10	마루판	413	0.3	343	0.2
	기 타	1,979	1.3	987	0.6



7) 과테말라

▣ 수출

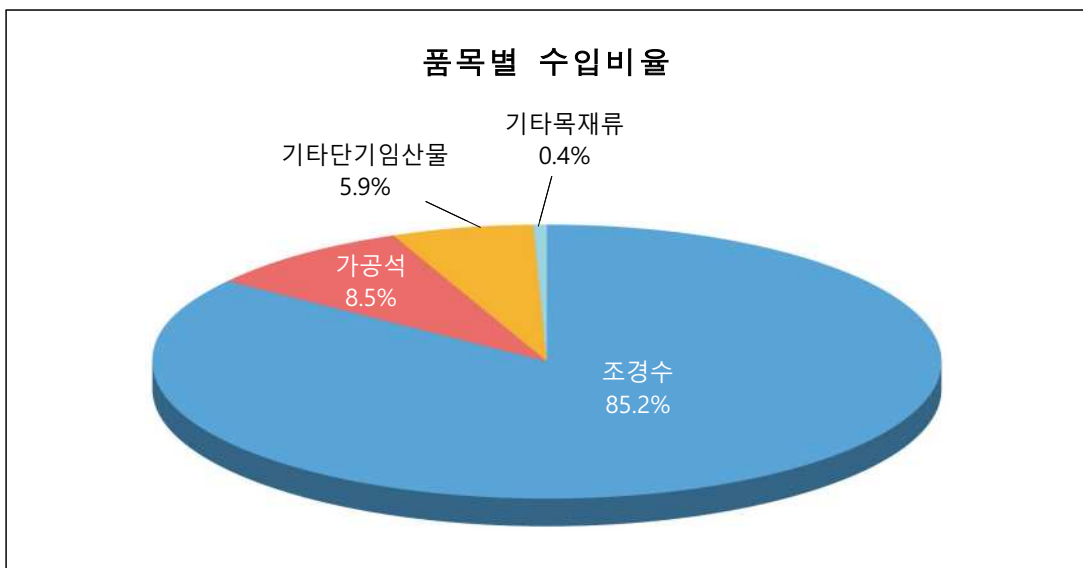
순위	품 목 명	'21년 수출액 (천\$)	비중 (%)	'22년 수출액 (천\$)	비중 (%)
	합 계	16	100.0	21	100.0
1	밤	0	0.0	9	45.4
2	기 타 목 재 류	1	6.0	5	24.8
3	가 공 석	13	81.8	2	11.1
4	기타단기임산물	0	0.9	2	8.2
5	벽 지	0	2.1	1	5.5
6	감	0	0.0	1	2.4
7	표 고	1	4.1	0	1.4
8	더 덕	0	0.0	0	1.3
9	관 지 류	1	5.1	0	0.0
	기 타	0	0.0	0	0.0



II. FTA 협상 주요 품목 교역 / 2. 협상 진행 국가

■ 수입

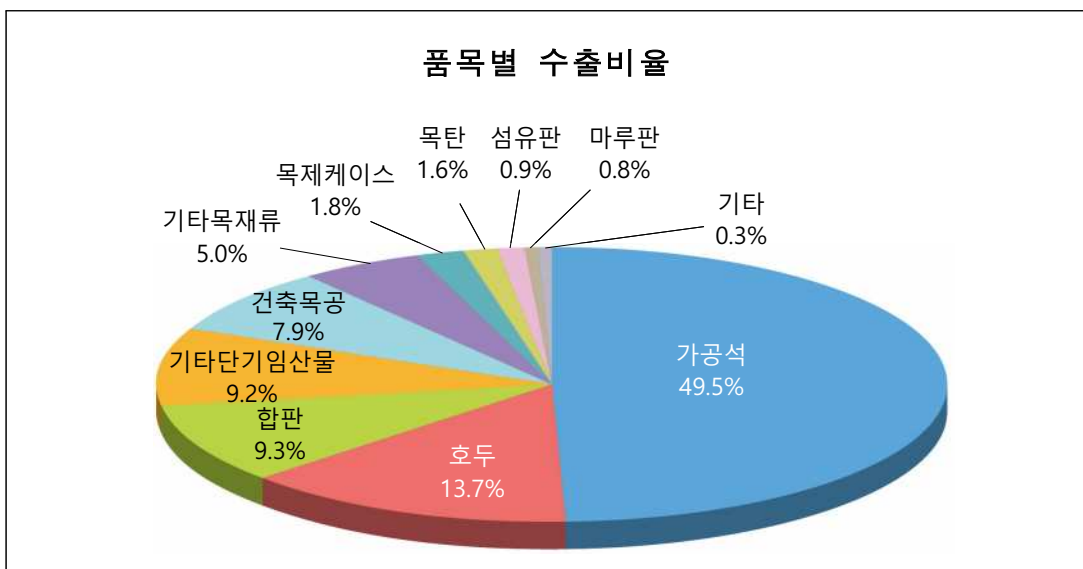
순위	품 목 명	'21년 수입액 (천\$)	비중 (%)	'22년 수입액 (천\$)	비중 (%)
	합 계	99	100.0	16	100.0
1	조 경 수	85	85.8	14	85.2
2	가 공 석	0	0.0	1	8.5
3	기타단기임산물	1	0.7	1	5.9
4	기 타 목 재 류	0	0.0	0	0.4
5	관 지 류	13	13.5	0	0.0
	기 타	0	0.0	0	0.0



8) 러시아

■ 수출

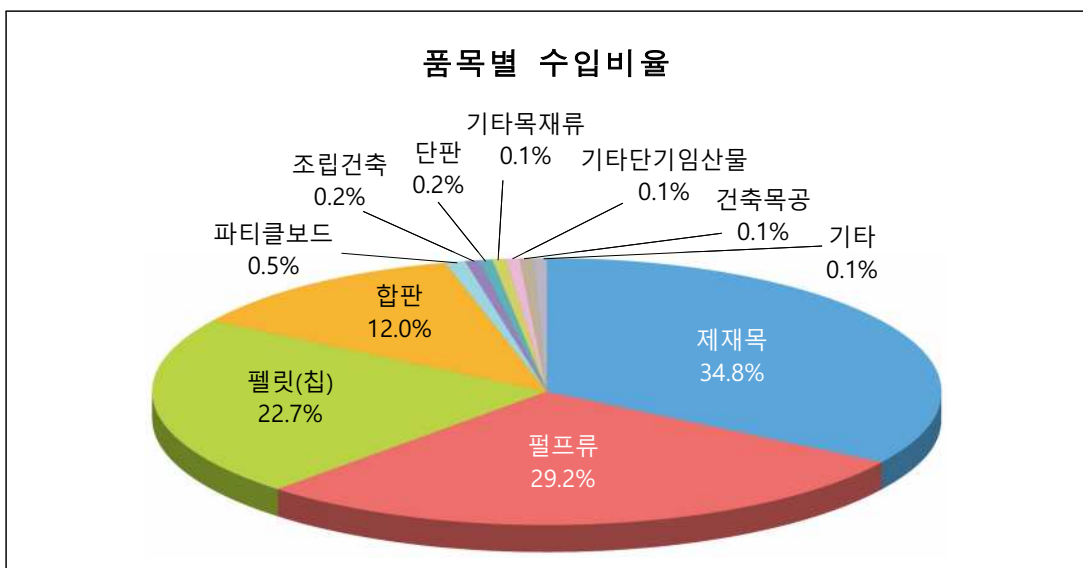
순위	품 목 명	'21년 수출액 (천\$)	비중 (%)	'22년 수출액 (천\$)	비중 (%)
	합 계	1,290	100.0	1,114	100.0
1	가 공 석	381	29.6	552	49.5
2	호 두	0	0.0	152	13.7
3	합 판	184	14.2	104	9.3
4	기타단기임산물	6	0.5	103	9.2
5	건 축 목 공	0	0.0	88	7.9
6	기 타 목 재 류	665	51.6	55	5.0
7	목 제 케 이 스	26	2.0	20	1.8
8	목 탄	1	0.1	17	1.6
9	섬 유 판	0	0.0	10	0.9
10	마 루 판	0	0.0	9	0.8
	기 타	27	2.1	3	0.3



II. FTA 협상 주요 품목 교역 / 2. 협상 진행 국가

■ 수입

순위	품 목 명	'21년 수입액 (천\$)	비중 (%)	'22년 수입액 (천\$)	비중 (%)
	합 계	365,321	100.0	364,436	100.0
1	제 재 목	167,519	45.9	126,986	34.8
2	펄 프 류	122,250	33.5	106,236	29.2
3	펠 릿 (칩)	22,574	6.2	82,903	22.7
4	합 판	46,551	12.7	43,835	12.0
5	파 티 클 보 드	1,420	0.4	1,903	0.5
6	조 립 건 축	595	0.2	841	0.2
7	단 판	2,822	0.8	558	0.2
8	기 타 목 재 류	387	0.1	482	0.1
9	기타단기임산물	135	0.0	221	0.1
10	건 축 목 공	184	0.1	215	0.1
	기 타	887	0.2	254	0.1



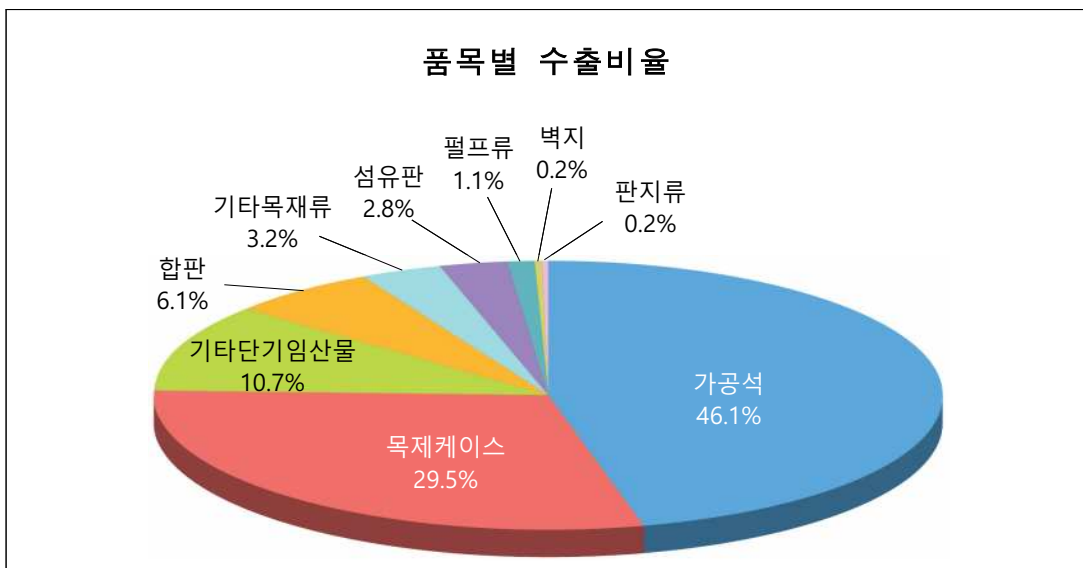
3. 기타 주요국

1) PA

(4개국): 멕시코, 칠레, 페루, 콜롬비아

▣ 수출

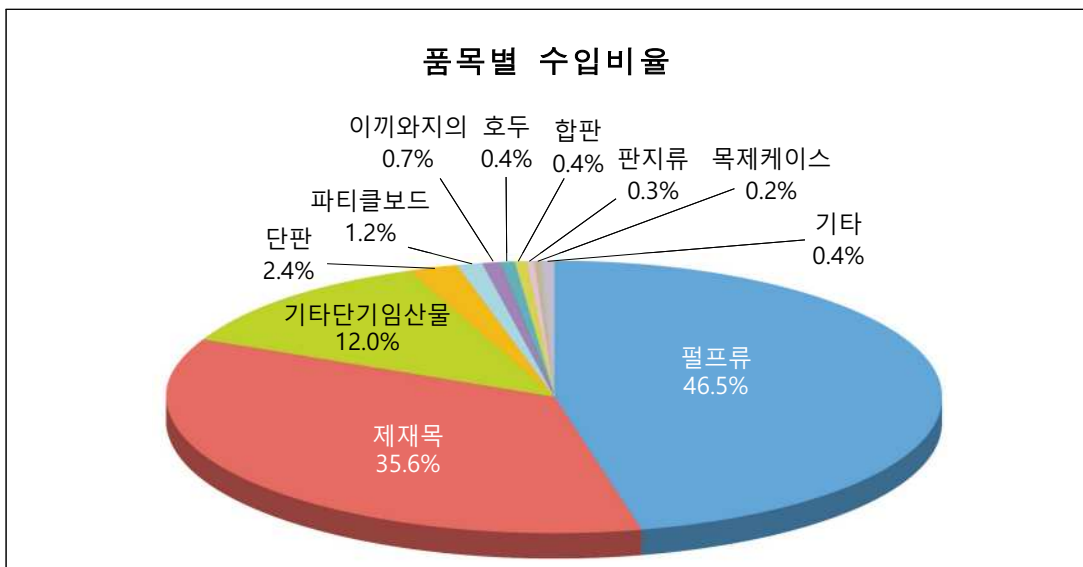
순위	품 목 명	'21년 수출액 (천\$)	비중 (%)	'22년 수출액 (천\$)	비중 (%)
	합 계	2,851	100.0	3,955	100.0
1	가 공 석	1,485	52.1	1,822	46.1
2	목 제 케 이 스	1,032	36.2	1,167	29.5
3	기타단기임산물	19	0.7	421	10.7
4	합 판	7	0.3	243	6.1
5	기 타 목 재 류	152	5.3	128	3.2
6	섬 유 판	147	5.2	112	2.8
7	펄 프 류	0	0.0	42	1.1
8	벽 지	3	0.1	9	0.2
9	판 지 류	0	0.0	7	0.2
10	밤	2	0.1	2	0.0
	기 타	4	0.1	1	0.0



II. FTA 협상 주요 품목 교역 / 3. 기타 주요국

■ 수입

순위	품 목 명	'21년 수입액 (천\$)	비중 (%)	'22년 수입액 (천\$)	비중 (%)
	합 계	308,468	100.0	390,272	100.0
1	펄 프 류	155,027	50.3	181,448	46.5
2	제 재 목	99,731	32.3	138,974	35.6
3	기타단기임산물	33,878	11.0	46,654	12.0
4	단 판	8,092	2.6	9,284	2.4
5	파 티 클 보 드	3,111	1.0	4,563	1.2
6	이 끼 와 지 의	1,560	0.5	2,559	0.7
7	호 두	3,135	1.0	1,674	0.4
8	합 판	880	0.3	1,653	0.4
9	판 지 류	763	0.2	1,051	0.3
10	목 제 케 이 스	1,002	0.3	696	0.2
	기 타	1,290	0.4	1,713	0.4

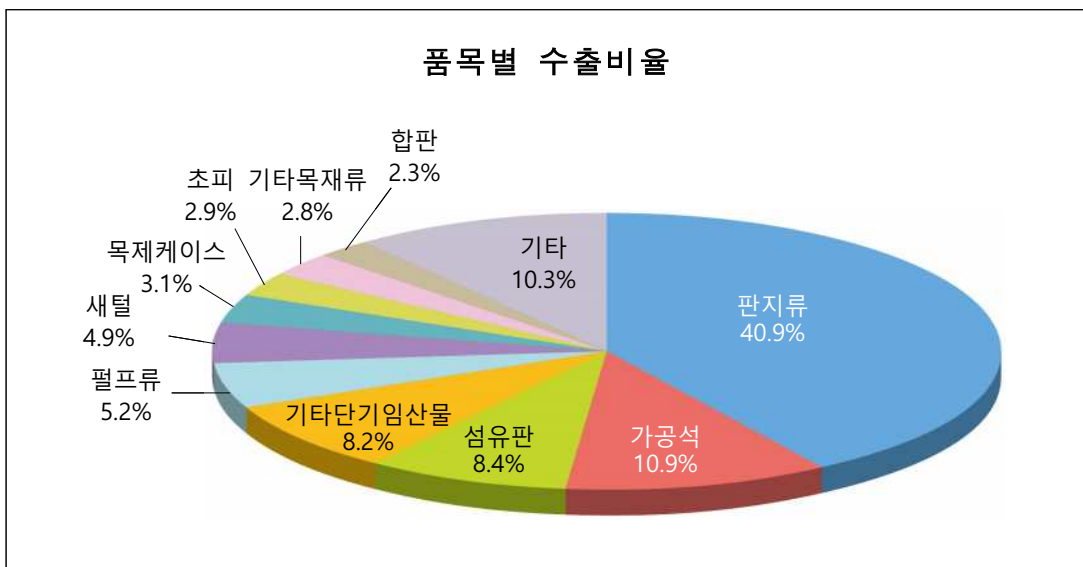


2) CPTPP

(11개국): 일본, 호주, 뉴질랜드, 캐나다, 멕시코, 칠레, 페루, 베트남, 싱가포르, 말레이시아, 브루나이

■ 수출

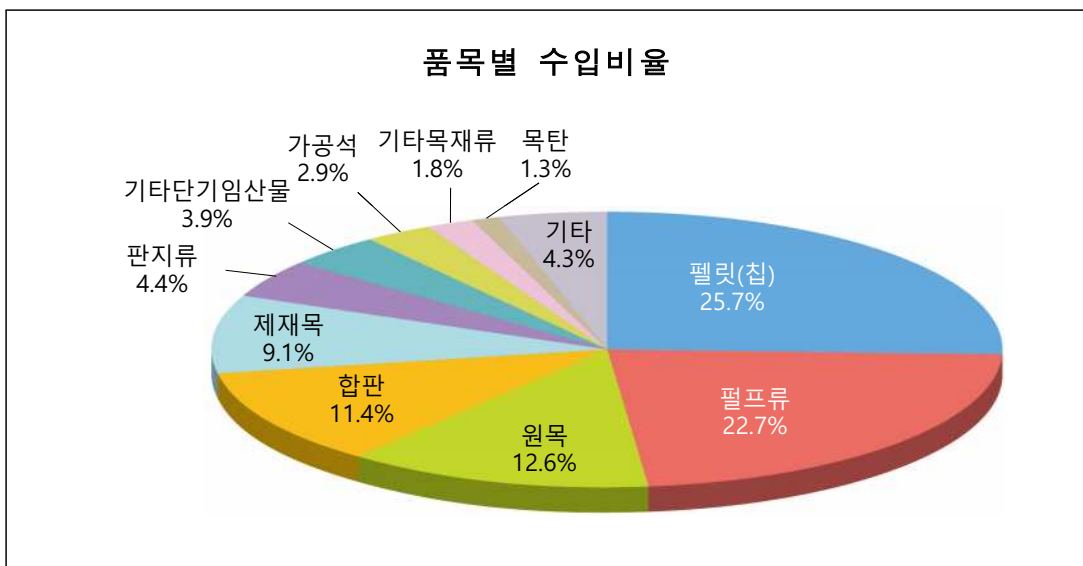
순위	품 목 명	'21년 수출액 (천\$)	비중 (%)	'22년 수출액 (천\$)	비중 (%)
	합 계	120,711	100.0	112,757	100.0
1	판 지 류	52,680	43.6	46,076	40.9
2	가 공 석	11,806	9.8	12,295	10.9
3	섬 유 판	6,458	5.3	9,464	8.4
4	기타단기임산물	4,627	3.8	9,285	8.2
5	펄 프 류	10,133	8.4	5,810	5.2
6	새 털	5,877	4.9	5,570	4.9
7	목 제 케 이 스	3,819	3.2	3,531	3.1
8	초 피	2,165	1.8	3,310	2.9
9	기 타 목 재 류	4,232	3.5	3,154	2.8
10	합 판	2,733	2.3	2,627	2.3
	기 타	16,182	13.4	11,634	10.3



II. FTA 협상 주요 품목 교역 / 3. 기타 주요국

■ 수입

순위	품 목 명	'21년 수입액 (천\$)	비중 (%)	'22년 수입액 (천\$)	비중 (%)
	합 계	2,409,066	100.0	2,702,441	100.0
1	펠릿 (칩)	481,912	20.0	694,802	25.7
2	펄프 류	505,213	21.0	612,293	22.7
3	원 목	384,789	16.0	339,192	12.6
4	합 판	321,802	13.4	309,394	11.4
5	제 재 목	269,577	11.2	245,221	9.1
6	판 지 류	106,619	4.4	118,365	4.4
7	기타단기임산물	87,451	3.6	105,711	3.9
8	가 공 석	78,203	3.2	77,292	2.9
9	기 타 목 재 류	43,739	1.8	48,738	1.8
10	목 탄	30,435	1.3	35,654	1.3
	기 타	99,326	4.1	115,778	4.3

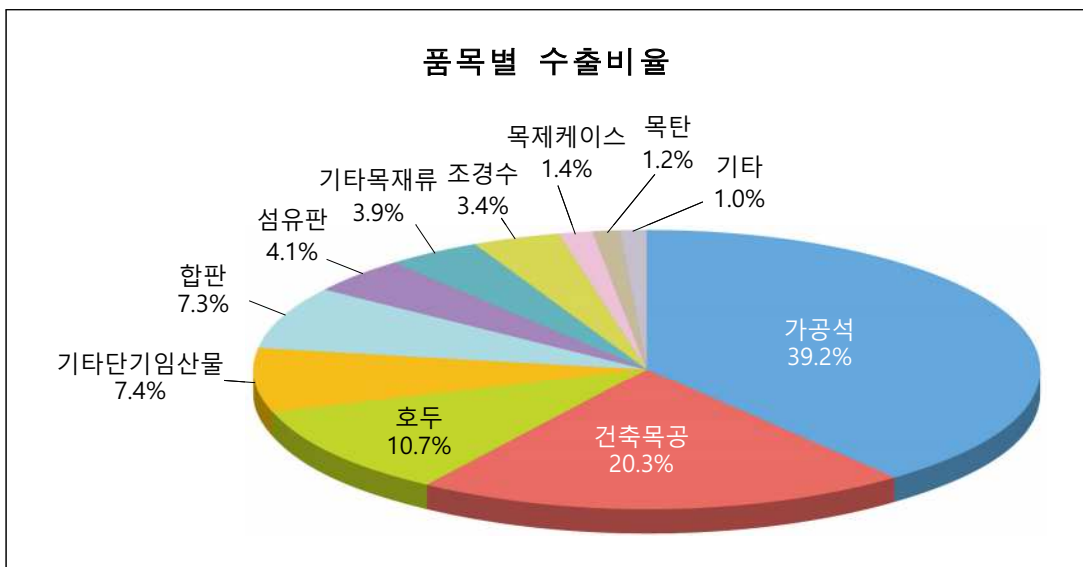


3) EAEU

(5개국): 러시아, 카자흐스탄, 벨라루스, 아르메니아, 키르기스스탄

■ 수출

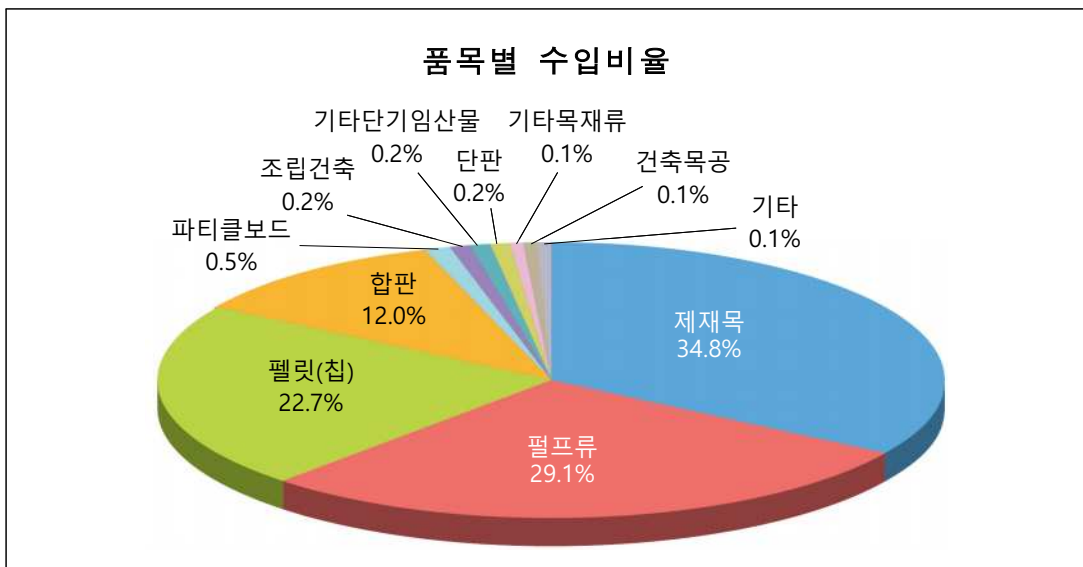
순위	품 목 명	'21년 수출액 (천\$)	비중 (%)	'22년 수출액 (천\$)	비중 (%)
	합 계	1,470	100.0	1,422	100.0
1	가 공 석	405	27.5	557	39.2
2	건 축 목 공	32	2.1	289	20.3
3	호 두	0	0.0	152	10.7
4	기타단기임산물	7	0.5	105	7.4
5	합 판	186	12.6	104	7.3
6	섬 유 판	111	7.6	59	4.1
7	기 타 목 재 류	667	45.4	55	3.9
8	조 경 수	12	0.8	48	3.4
9	목 제 케 이 스	26	1.8	20	1.4
10	목 탄	1	0.0	17	1.2
	기 타	25	1.7	15	1.0



II. FTA 협상 주요 품목 교역 / 3. 기타 주요국

■ 수입

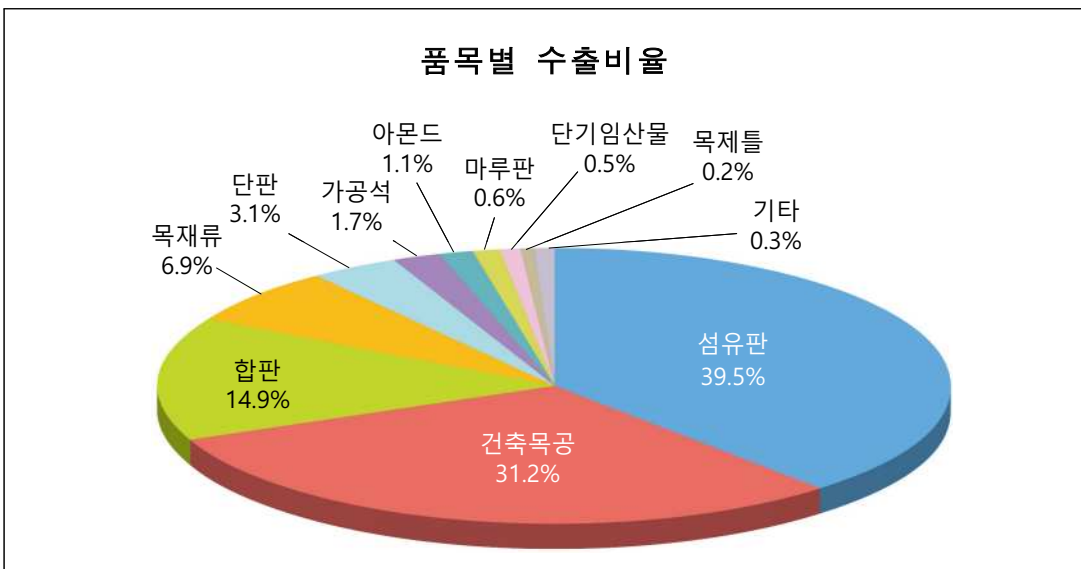
순위	품 목 명	'21년 수입액 (천\$)	비중 (%)	'22년 수입액 (천\$)	비중 (%)
	합 계	366,098	100.0	365,184	100.0
1	제 재 목	167,713	45.8	127,163	34.8
2	펄 프 류	122,275	33.4	106,236	29.1
3	펠 릿 (칩)	22,574	6.2	82,903	22.7
4	합 판	46,561	12.7	43,857	12.0
5	파 티 클 보 드	1,420	0.4	1,903	0.5
6	조 립 건 축	595	0.2	841	0.2
7	기타단기임산물	416	0.1	676	0.2
8	단 판	2,822	0.8	558	0.2
9	기 타 목 재 류	387	0.1	483	0.1
10	건 축 목 공	184	0.1	215	0.1
	기 타	1,153	0.3	347	0.1



4) 몽골

▣ 수출

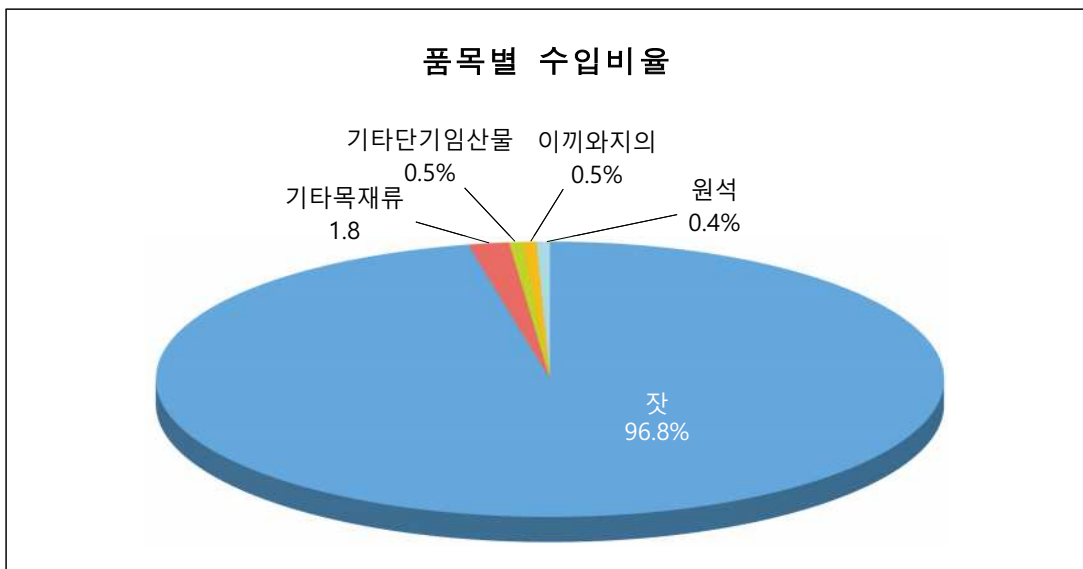
순위	품 목 명	'21년 수출액 (천\$)	비중 (%)	'22년 수출액 (천\$)	비중 (%)
	합 계	2,165	100.0	2,339	100.0
1	섬 유 판	854	39.4	923	39.5
2	건 축 목 공	556	25.7	729	31.2
3	합 판	99	4.6	349	14.9
4	목 재 류	167	7.7	161	6.9
5	단 판	19	0.9	72	3.1
6	가 공 석	46	2.1	40	1.7
7	아 몬 드	11	0.5	25	1.1
8	마 루 판	0	0.0	15	0.6
9	단 기 임 산 물	61	2.8	11	0.5
10	목 제 틀	0	0.0	6	0.2
	기 타	353	16.3	8	0.3



II. FTA 협상 주요 품목 교역 / 3. 기타 주요국

■ 수입

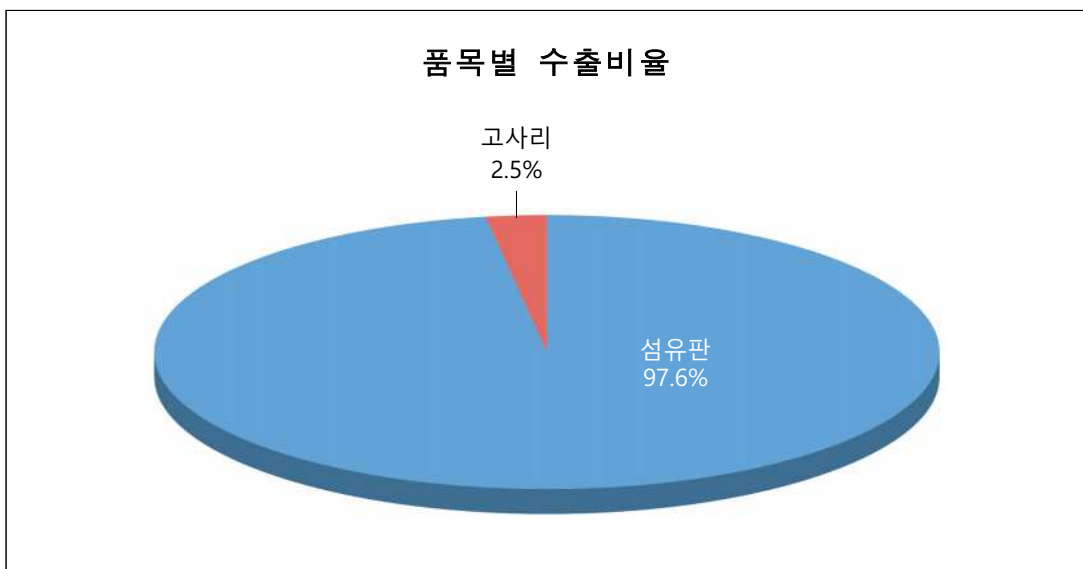
순위	품 목 명	'21년 수입액 (천\$)	비중 (%)	'22년 수입액 (천\$)	비중 (%)
	합 계	239	100.0	21	100.0
1	잣	236	98.7	21	96.8
2	기 타 목 재 류	1	0.2	0	1.8
3	기타단기임산물	0	0.0	0	0.5
4	이 끼 와 지 의	0	0.0	0	0.5
5	원 석	0	0.1	0	0.4
6	가 공 석	0	0.2	0	0.0
7	농 세 공 품 등	0	0.0	0	0.0
8	목 제 틀	0	0.1	0	0.0
9	제 재 목	1	0.2	0	0.0
10	조 립 건 축	1	0.4	0	0.0
	기 타	0	0.0	0	0.0



5) 조지아

▣ 수출

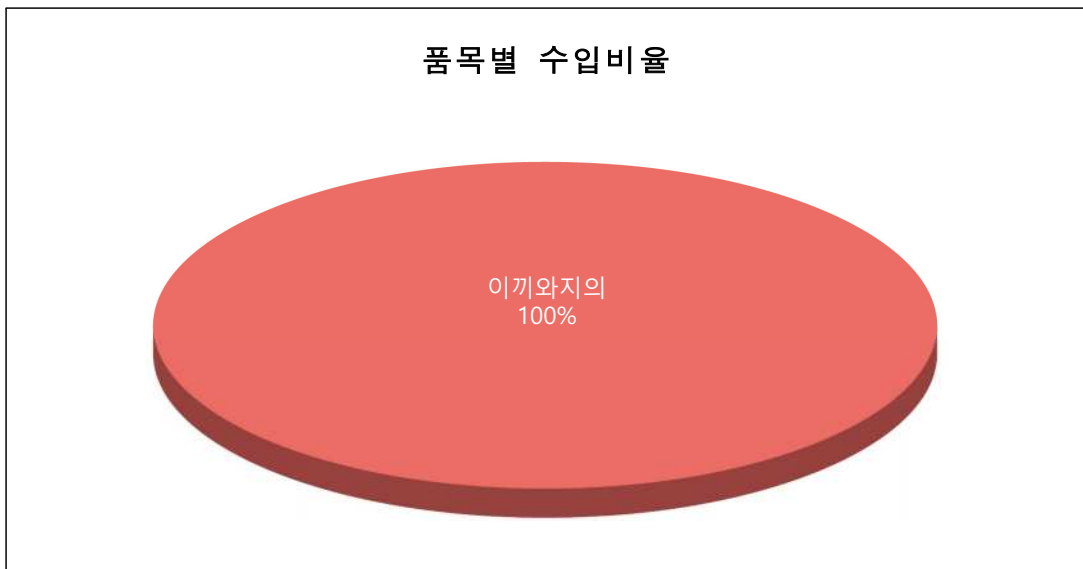
순위	품 목 명	'21년 수출액 (천\$)	비중 (%)	'22년 수출액 (천\$)	비중 (%)
	합 계	1	100.0	15	100.0
1	섬 유 판	0	0.0	15	97.6
2	고 사 리	1	100.0	0	2.5
	기 타	0	0.0	0	0.0



II. FTA 협상 주요 품목 교역 / 3. 기타 주요국

■ 수입

순위	품 목 명	'21년 수입액 (천\$)	비중 (%)	'22년 수입액 (천\$)	비중 (%)
	합 계	0.00	0.0	0.02	100.0
1	이 끼 와 지 의	0.00	0.0	0.02	100.0
	기 타	0.00	0.0	0.00	0.0





III. FTA 관련 HSK별 현황

- 1. 타결·발효 국가 535
- 2. 협상 진행 국가 713
- 3. 기타 주요국 754

Ⅲ. FTA 관련 HSK별 현황 / 1. 타결·발효 국가

1. 타결·발효 국가

1) 칠레

■ 수출

HSK	품 목 명	2021		2022	
		물량(톤, 천m³)	금액(천\$)	물량(톤, 천m³)	금액(천\$)
	합 계	6.76	61	98.21	591
709592000	표고버섯(신선/냉장)	0.03	0	0.00	0
712320000	목이버섯(아우리클라리아종, 건조)	0.04	1	0.06	1
712909000	채소류의 혼합물(건조)	0.00	0	0.02	0
811200000	나무딸기, 검은나무딸기, 오디, 로간베리(냉동)	0.00	0	21.77	99
811901000	밤(냉동)	0.00	0	0.00	0
811909000	냉동 과일, 냉동 견과류(기타)	0.00	0	73.23	305
2008191000	밤(조제저장처리)	0.04	1	0.00	0
4412313000	열대산 합판(4mm-6mm)	0.00	0	0.14	105
4412314029	기타	0.02	5	0.07	49
4414000000	목재의 그림틀, 사진틀 등	0.02	0	0.00	0
4415100000	케이스, 상자 및 포장용기 등	0.00	0	0.50	8
4419120000	젓가락	1.56	3	0.00	0
4419190000	기타	0.00	0	0.04	1
4419909000	기타	0.02	1	0.00	0
4421100000	옷걸이	0.00	0	0.88	0
4421999000	기타	0.40	3	0.52	8
4504100000	블록, 판, 쉬트 등(응집코르크와 제품)	0.03	2	0.05	5
4814901090	기타 벽지	0.00	0	0.01	0
6802990000	기타석(기타)	0.01	0	0.00	0
6804100000	밀스톤(millstone)과그라인드스톤(grindstone)[밀링(milling)용·그라인딩(grinding)용·펄핑(pulping)용으로 한정한다]	0.20	3	0.82	1
6804220000	그밖의연마재료로만든것(응결된것으로한정한다)이나도자제의것	2.89	22	0.00	0
6804229000	기타	0.00	0	0.06	5
6804300000	수지석(手砥石)	0.09	1	0.00	0
6815990000	기타 석제품	1.41	18	0.04	3

FTA 관련 통계 Section

■ 수입

HSK	품 목 명	2021		2022	
		물량(톤, 천m³)	금액(천\$)	물량(톤, 천m³)	금액(천\$)
	합 계	244,430.14	287,805	246,122.51	362,797
602209000	수목과 관목(기타)	0.05	11	0.33	31
604201000	이끼와 지의	24.08	144	35.28	305
604901000	이끼와 지의(기타)	117.47	658	135.81	1,166
604909000	식물의 잎, 가지와 그 밖의 부분, 풀, 이끼, 지의(기타)	0.00	0	0.00	0
710809090	기타(냉동)	0.00	0	69.82	297
802320000	호두(탈각)	427.28	3,135	276.47	1,674
811200000	나무딸기, 검은나무딸기, 오디, 로간베리(냉동)	281.41	1,223	378.06	2,265
811901000	밤(냉동)	0.02	0	0.00	0
811909000	냉동 과일, 냉동 견과류(기타)	5,055.47	15,889	5,921.93	20,837
1211909090	기타	0.00	3	0.00	7
1302199039	기타(당귀, 오미자, 작약, 천궁, 황기추출물 이외 기타)	0.00	0	10.00	88
1404909000	기타 식물성 생산품	38.23	253	53.92	447
2008191000	밤(조제저장처리)	0.00	0	0.00	0
2516209000	사암(직·정사각형 블록상 또는 슬랩상)	0.20	1	0.00	0
4403980000	유칼립투스(유칼립투스 종)의 것	0.00	0	0.41	57
4407112000	라디에타소나무	477.63	98,838	523.91	138,186
4407119000	기타	0.18	31	1.25	310
4407121000	전나무(아비에스 종)	0.98	479	0.00	0
4407999000	기타	0.00	0	0.20	37
4408109100	합판 제조용의 것	36.73	8,081	42.22	9,273
4409229000	기타	19.00	41	64.14	152
4410121000	배향성이 있는 스트랜드보드 및 웨이퍼보드(미가공)	5.84	2,018	8.71	3,149
4410129000	배향성이 있는 스트랜드보드 및 웨이퍼보드(기타)	3.05	1,093	3.62	1,414
4412391000	두께가 6밀리미터 미만인 것	0.00	0	0.00	0
4412399000	기타	1.49	880	2.20	1,653
4415100000	케이스, 상자 및 포장용기 등	0.23	1	0.06	0
4416000000	목재의 통 및 기타용기 등	0.00	0	0.05	0
4419909000	기타	0.00	0	0.00	0
4420902090	기타(칠기제품)	0.01	0	0.00	0
4703110000	침엽수류의 것	16,833.42	12,767	21,662.59	18,279
4703212000	표백한 것	26,373.66	21,254	25,650.16	23,266
4703292000	표백한 것	194,437.89	120,865	191,281.36	139,904
4705000000	기계적 및 화학적 펄핑 공정을 결합하여 얻은 목재펄프	295.82	142	0.00	0
6815990000	기타 석제품	0.00	0	0.01	0

Ⅲ. FTA 관련 HSK별 현황 / 1. 타결·발효 국가

2) 싱가포르

■ 수출

HSK	품 목 명	2021		2022	
		물량(톤, 천m³)	금액(천\$)	물량(톤, 천m³)	금액(천\$)
	합 계	889.84	2,220	807.47	2,754
602909090	수목과 관목(기타)	0.01	2	0.01	2
706903000	더덕	0.00	1	0.05	1
706904000	도라지	0.03	1	0.02	0
709540000	표고버섯(Lentinus edodes)	0.00	0	0.26	3
709550000	송이버섯(Tricholoma matsutake, Tricholoma magnivelare, Tricholoma anatolicum, Tricholoma dulciolens, Tricholoma caligatum)	0.00	0	0.00	0
709591000	송이버섯(신선/냉장)	0.01	1	0.00	0
709592000	표고버섯(신선/냉장)	0.91	26	0.00	0
710808010	취(참취,개미취,곰취,미역취)	0.31	3	0.12	1
710809090	기타(냉동)	0.00	0	15.01	50
710900000	채소류의 혼합물(냉동)	1.33	13	0.65	5
712320000	목이버섯(아우리쿨라리아종, 건조)	0.16	1	0.00	0
712340000	표고버섯(Lentinus edodes)	0.00	0	0.55	28
712391020	표고버섯(건조)	0.00	0	0.00	0
712391030	영지버섯	0.00	0	0.07	2
712902010	고사리(건조)	0.03	1	0.08	1
712902095	더덕	0.05	0	0.04	0
712902096	취(참취,개미취,곰취,미역취)	0.00	0	0.00	0
712902097	고려영경취(곤드레)	0.01	1	0.00	0
712909000	채소류의 혼합물(건조)	0.00	0	0.06	4
802110000	아몬드(미탈각)	0.00	0	0.00	0
802120000	아몬드(탈각)	0.89	15	1.82	29
802320000	호두(탈각)	0.56	10	0.00	0
802410000	밤(미탈각)	9.20	38	2.74	10
802420000	밤(탈각)	0.09	3	0.08	3
802610000	껍테기를 벗기지 않은 것(마카다미아 너트)	0.01	0	0.00	0
802620000	껍테기를 벗긴 것(마카다미아 너트)	0.00	0	0.00	0
802902020	은행(탈각)	0.14	2	0.00	0
802999000	기타	0.00	0	0.71	13
810200000	나무딸기, 검은나무딸기, 오디, 로간베리	0.06	2	0.00	0
810709000	감(기타)	0.04	0	0.00	0
810903000	대추(신선)	0.22	5	0.20	4
811200000	나무딸기, 검은나무딸기, 오디, 로간베리(냉동)	2.45	15	0.00	0

FTA 관련 통계 Section

HSK	품 목 명	2021		2022	
		물량(톤, 천m³)	금액(천\$)	물량(톤, 천m³)	금액(천\$)
811901000	밤(냉동)	0.23	1	1.25	4
811902000	대추(냉동)	0.01	0	0.00	0
811903000	잣(냉동)	0.00	1	0.00	0
811909000	냉동 과일, 냉동 견과류(기타)	158.02	696	174.42	829
813401000	감(건조)	10.14	200	8.16	147
813402000	대추(건조)	0.74	18	0.43	10
813500000	건조 견과류, 건조 과일의 혼합물	0.05	1	0.08	2
1106209000	사과·뿌리 또는 껍질의 것(기타)	0.00	0	0.01	0
1211201110	산양삼	0.00	0	0.00	0
1211201311	본삼	0.00	0	0.00	3
1211201319	기타	0.00	0	0.01	12
1211901940	박하	0.02	0	0.02	0
1211901970	구기자	0.01	1	0.00	0
1211909090	기타	0.05	0	0.04	1
1302199032	오미자 추출물	0.00	0	0.01	0
1302199039	기타(당귀, 오미자, 작약, 천궁, 황기추출물 이외 기타)	0.00	0	0.00	0
1404906090	기타 염색·유연용 식물성원료	0.00	0	14.60	230
1404909000	기타 식물성 생산품	8.66	15	1.01	26
2003901000	표고버섯(조제저장처리)	0.00	0	0.04	2
2005994000	고려영경귀(곤드레)	0.00	0	0.02	0
2008191000	밤(조제저장처리)	2.24	29	1.25	15
2517499000	기타(입상·파편상·분상)	72.00	22	72.00	21
3807009010	목초액	0.00	0	0.10	0
4401390000	기타(멜나무)	0.53	1	0.53	2
4402909000	기타목탄	0.62	1	0.00	0
4402909090	기타	0.00	0	0.21	1
4403211000	적송	0.00	1	0.00	0
4403950000	자작나무(베톨라 종)의 것(모든 횡단면의 치수가 15센티미터 이상인 것으로 한정)	0.00	3	0.00	0
4403999000	기타	0.00	0	0.12	276
4404200000	활엽수류, 목재의 막대(공구의 자루 등)	0.03	2	0.01	0
4407195000	편백나무	0.00	0	0.00	0
4408109100	합판 제조용의 것	0.00	0	0.00	0
4408909490	오동나무(단판 등)	0.00	15	0.00	0
4408909990	기타	0.00	0	0.00	4
4409101000	사이딩(Siding)	0.01	7	0.00	0
4409229000	기타	0.34	39	0.00	0
4409299000	기타	0.06	0	0.00	0

Ⅲ. FTA 관련 HSK별 현황 / 1. 타결·발효 국가

HSK	품 목 명	2021		2022	
		물량(톤, 천m³)	금액(천\$)	물량(톤, 천m³)	금액(천\$)
4410119000	기타	0.00	0	0.00	0
4410191090	기타	0.00	0	0.00	0
4410199000	기타	0.00	0	0.00	0
4410900000	기타	0.00	0	0.00	0
4411121000	기계적 가공이나 표면을 피복하지 아니한 것(두께 5밀리 이하)	0.00	1	0.00	1
4411131000	기계적 가공이나 표면을 피복하지 아니한 것(두께가 5밀리미터 초과 9밀리미터 이하인 것)	0.00	1	0.00	0
4411139000	기타	0.00	0	0.00	9
4411141000	기계적 가공이나 표면을 피복하지 아니한 것(두께가 9밀리미터를 초과하는 것)	0.00	2	0.02	12
4412334020	두께가 8밀리미터 이상 10밀리미터 미만인 것	0.00	9	0.00	0
4412336000	두께가 12밀리미터 이상 15밀리미터 미만인 것	0.00	1	0.00	0
4412337000	두께가 15밀리미터 이상인 것	0.01	97	0.00	0
4412999990	기타	0.00	0	0.00	11
4414000000	목재의 그림틀, 사진틀 등	0.36	7	0.00	0
4414900000	기타	0.00	0	0.06	10
4415100000	케이스, 상자 및 포장용기 등	41.76	216	3.14	114
4415200000	페렛, 박스페렛 등	432.91	171	192.72	111
4416000000	목재의 통 및 기타용기 등	0.01	0	0.00	0
4417000000	목재의 공구 등	0.00	0	0.11	1
4418100000	창문과 창문틀	0.01	0	0.00	0
4418200000	문, 문틀 및 문지방	0.16	1	0.00	0
4418300000	기둥과 들보(소호 제4418.81호부터 제4418.89호까지의 물품을 제외한다)	0.00	0	0.20	0
4418400000	콘크리트구조물 작업용의 셋터	0.00	0	21.56	34
4418751000	파케이패널(parquet panel)	0.00	0	2.28	9
4418999000	기타	0.00	0	0.33	6
4419110000	빵도마, 도마 및 이와 유사한 판	0.13	2	0.01	1
4419120000	젓가락	0.02	0	0.02	1
4419190000	기타	0.23	1	0.10	1
4419201000	열대산 목재로 만든것 빵도마, 도마 및 이와 유사한 판	0.00	0	0.00	0
4419203000	열대산 목재로 만든것 젓가락	0.00	0	0.00	0
4419901000	빵도마, 도마 및 이와 유사한 판	0.01	0	0.00	0
4419902000	대접(공기)	0.01	0	0.00	0
4419903000	젓가락	0.00	0	0.09	2
4419909000	기타	3.35	52	1.50	27
4420109000	목재의 기타 장식품	0.00	0	0.00	0
4420190000	기타	0.00	0	0.11	5
4420902000	철기제품(나전철기 제품을 포함한다)	0.00	0	0.01	1
4420902020	신변장식용품 상자(철기제품)	0.00	0	0.00	0

FTA 관련 통계 Section

HSK	품 목 명	2021		2022	
		물량(톤, 천m³)	금액(천\$)	물량(톤, 천m³)	금액(천\$)
4420902090	기타(칠기제품)	0.01	1	0.00	0
4420909010	담배 및 신변장식용품상자	0.01	6	0.00	1
4420909020	제94류에 해당하지 아니하는 기타 가구	0.32	67	0.02	2
4420909090	기타	0.03	0	0.01	0
4421100000	옷걸이	0.01	1	0.44	0
4421919000	기타	0.02	0	0.00	0
4421994000	포장용의 목재블록	0.02	0	0.00	0
4421999000	기타	73.40	226	2.88	59
4503900000	기타(천연코르크 제품)	0.00	0	0.00	1
4504100000	블록, 판, 쉬트 등(응집코르크와 제품)	0.04	0	0.07	1
4601211000	매트류(대나무제)	0.00	0	0.00	0
4601212000	발(대나무제)	0.01	0	0.00	0
4601221000	매트류(등나무제)	0.01	0	0.00	0
4601930000	기타 조물제품(등나무제)	0.01	0	0.00	0
4602112000	쟁반, 접시, 기타주방용품 등(대나무 제품)	0.01	0	0.00	0
4602119000	기타(대나무 제품)	0.00	0	0.01	1
4602120000	등나무제의 것	0.00	0	0.00	5
4602199000	기타연조물류(기타 식물성재료의 농세공품, 지조세공품)	0.01	1	0.00	2
4703212000	표백한 것	44.03	33	0.00	0
4707100000	표백하지 아니한 크라프트지 또는 판지나 파형지 또는 판지제의 것	0.00	0	0.00	0
4707300000	신문, 잡지 및 이와 유사한 인쇄물 등 주로 기계펄프로 만들어진 지 또는 판지의 것	0.00	0	0.00	0
4814901090	기타 벽지	0.10	3	0.04	1
6802100000	타일·큐브와이와유사한물품(사각형인지에상관없으며최대표면적이한변이7센티미터미만인정사각형의면적이내로 한정한다)인공적으로착색한알갱이·조각·가루	0.00	0	0.81	2
6802211000	대리석	0.00	0	0.02	1
6802230000	화강암(비석용 또는 건축용)	0.00	0	0.00	0
6802911000	대리석	0.56	3	1.27	9
6802930000	화강암(기타)	0.28	1	0.18	1
6802990000	기타석(기타)	0.74	6	1.30	12
6804100000	밀스톤(millstone)과그라인드스톤(grindstone)[밀링(milling)용·그라인딩(grinding)용·펄핑(pulping)용으로 한정한다]	0.29	2	1.02	11
6804220000	그밖의연마재료로만든것(응결된것으로한정한다)이나도 자체의것	0.47	14	0.00	0
6804229000	기타	0.00	0	0.65	29
6804230000	천연석으로만든것	0.00	0	0.01	11
6804300000	수지석(手砥石)	0.00	0	0.01	0
6815990000	기타 석제품	20.22	96	279.68	505

Ⅲ. FTA 관련 HSK별 현황 / 1. 타결·발효 국가

■ 수입

HSK	품 목 명	2021		2022	
		물량(톤, 천m³)	금액(천\$)	물량(톤, 천m³)	금액(천\$)
	합 계	9,919.88	3,080	9,157.09	4,112
60210000	뿌리가 없는 껌꽃이용 가지와 접붙임용 가지	0.00	0	0.00	0
602909090	수목과 관목(기타)	0.50	16	0.89	25
604901000	이끼와 지의(기타)	0.01	2	0.06	1
604909000	식물의 잎, 가지와 그 밖의 부분, 풀, 이끼, 지의(기타)	0.02	2	0.00	0
712391020	표고버섯(건조)	0.00	0	0.00	0
802110000	아몬드(미탈각)	0.00	0	0.00	0
802120000	아몬드(탈각)	0.00	0	0.09	0
802220000	헤즐너트궤벌트(탈각)	0.00	0	0.00	0
802320000	호두(탈각)	0.00	0	0.00	0
802999000	기타	0.00	0	0.00	0
813402000	대추(건조)	0.01	0	0.01	0
813500000	건조 견과류, 건조 과실의 혼합물	0.00	0	0.00	0
1106209000	사과·뿌리 또는 과경의 것(기타)	0.00	0	0.02	0
1209991090	기타산림수종자	0.00	0	0.00	1
1211201311	본삼	0.00	0	0.00	0
1211901910	용안육	0.00	0	0.00	0
1211901930	연자육	0.00	0	0.00	0
1211901970	구기자	0.00	0	0.00	0
1211909090	기타	0.00	0	0.00	0
1301909000	락, 겹, 기타	0.00	0	0.00	0
1302120000	감초로 만든것	0.00	0	0.00	0
1302199039	기타(당귀, 오미자, 작약, 천궁, 황기추출물 이외 기타)	0.10	25	0.20	40
1404906090	기타 염색·유연용 식물성원료	0.00	0	0.01	0
1404909000	기타 식물성 생산품	0.05	2	0.06	5
1704901000	감초 추출물	0.00	0	0.00	0
2008191000	밤(조제저장처리)	0.00	0	0.00	0
2308001000	도토리(사료용, 식물성 웨이스트 등)	0.00	0	0.00	0
2515121000	대리석	0.00	0	0.00	0
3807009010	목초액	0.00	0	0.00	0
4401120000	활엽수류	0.00	0	0.00	0
4401310000	목재펠릿(떡나무)	0.02	0	0.04	0
4401390000	기타(떡나무)	0.00	0	0.00	0
4401410000	톱밥	0.00	0	0.00	0

FTA 관련 통계 Section

HSK	품 목 명	2021		2022	
		물량(톤, 천m³)	금액(천\$)	물량(톤, 천m³)	금액(천\$)
4401490000	기타	0.00	0	0.00	0
4402101000	성형목탄(대나무제)	0.00	0	0.02	0
4402109000	기타(대나무제)	0.00	0	0.00	0
4402901000	성형목탄	0.00	0	0.00	0
4402901090	기타(성형목탄)	0.00	0	0.01	0
4402909000	기타목탄	0.00	0	0.00	0
4405000000	목모와 목분	0.00	0	0.00	0
4407299000	기타(열대산 제재목)	0.00	0	0.00	0
4408399032	무늬목	0.00	0	0.00	0
4409229000	기타	0.32	37	0.00	0
4410111000	기타 목재의 것(미가공)	0.15	38	0.05	15
4411149090	기타	0.00	0	0.00	0
4411939010	마루판	0.00	0	0.00	0
4412312010	적어도 한쪽 외면의 플라이(ply)가 이류의 국내주 제1호의 열대산 목재인 것	0.00	0	0.00	0
4412991000	합판	0.00	0	0.00	0
4412999990	기타	0.00	0	0.00	0
4412999999	기타	0.00	0	0.00	0
4413000000	고밀도화 목재	0.00	0	13.63	8
4414000000	목재의 그림틀, 사진틀 등	0.08	1	0.00	0
4414900000	기타	0.00	0	0.09	1
4415100000	케이스, 상자 및 포장용기 등	0.18	6	0.25	3
4415200000	페렛, 박스페렛 등	0.49	1	0.41	1
4416000000	목재의 통 및 기타용기 등	0.00	0	0.00	0
4418791000	파아켓트패널	0.00	0	0.58	11
4419110000	빵도마, 도마 및 이와 유사한 판	0.00	0	0.00	0
4419120000	젓가락	0.00	0	0.02	0
4419190000	기타	0.00	0	0.00	0
4419901000	빵도마, 도마 및 이와 유사한 판	0.01	0	0.02	0
4419903000	젓가락	0.00	0	0.00	0
4419909000	기타	0.09	1	0.01	0
4420101000	목재의 조상	0.00	0	0.00	0
4420190000	기타	0.00	0	0.01	2
4420902000	철기제품(나전칠기 제품을 포함한다)	0.00	0	0.00	2
4420902020	신변장식용품 상자(철기제품)	0.00	0	0.00	0
4420902090	기타(철기제품)	0.00	0	0.00	0

Ⅲ. FTA 관련 HSK별 현황 / 1. 타결·발효 국가

HSK	품 목 명	2021		2022	
		물량(톤, 천m ³)	금액(천\$)	물량(톤, 천m ³)	금액(천\$)
4420909010	담배 및 신변장식용품상자	0.00	0	0.01	1
4420909020	제94류에 해당하지 아니하는 기타 가구	0.01	1	0.05	3
4420909090	기타	0.00	0	0.02	0
4421100000	옷걸이	0.00	0	0.03	1
4421915000	부채, 핸드스크린, 이들의 살과 자루	0.00	0	0.00	0
4421919000	기타	0.00	0	0.01	0
4421999000	기타	0.12	1	0.01	0
4503900000	기타(천연코르크 제품)	0.00	0	0.00	0
4504100000	블록, 판, 쉬트 등(응집코르크와 제품)	0.00	0	0.06	2
4602111000	바구니(대나무제의 것)	0.02	0	0.00	0
4602112000	쟁반, 접시, 기타주방용품 등(대나무 제품)	0.00	0	0.00	0
4602119000	기타(대나무 제품)	0.00	0	0.00	0
4602120000	대나무제의 것	0.00	0	0.00	0
4602199000	기타편조물류(기타 식물성재료의 농세공품, 지조세공품)	0.00	0	0.00	0
4707200000	주로 표백화펄프로 된 기타의 지 또는 판지제의 것	8,749.52	2,587	7,757.14	3,120
4707300000	신문, 잡지 및 이와 유사한 인쇄물 등 주로 기계펄프로 만들어진 지 또는 판지의 것	1,160.95	260	1,382.72	433
4814901090	기타 벽지	0.06	3	0.00	0
6801000000	포석·연석·판석[천연석재로 한정하며, 슬레이트(slate)는 제외한다]	0.02	0	0.00	0
6802100000	타일·큐브와 이와 유사한 물품(사각형인지에 상관없으며 최 대표면적이 한변이 7센티미터 미만인 정사각형의 면적이 내로 한정한다), 인공적으로 착색한 알갱이·조각·가루	0.90	3	0.00	0
6802211000	대리석	0.00	0	0.01	0
6802299000	기타석(비석용 또는 건축용)	0.04	0	0.00	0
6802911000	대리석	0.00	1	0.00	0
6802920000	그밖의 석회질암석	0.00	0	0.01	2
6802930000	화강암(기타)	0.01	0	0.00	0
6802990000	기타석(기타)	6.03	16	0.00	0
6804100000	밀스톤(millstone)과 그라인드스톤(grindstone)[밀링(milling)용·그라인딩(grinding)용·펄핑(pulping)용으로 한정한다]	0.02	0	0.03	1
6804220000	그밖의 연마재료로 만든 것(응결된 것으로 한정한다) 이나도 자체의 것	0.02	0	0.00	0
6804229000	기타	0.00	0	0.40	9
6815990000	기타 석제품	0.13	75	0.09	422
9406100000	나무로 만든 것	0.00	0	0.02	0

FTA 관련 통계 Section

3) EFTA

■ 수출

HSK	품 목 명	2021		2022	
		물량(톤, 천m ³)	금액(천\$)	물량(톤, 천m ³)	금액(천\$)
	합 계	4.89	151	6.18	516
604909000	식물의 잎, 가지와 그 밖의 부분, 풀, 이끼, 지의(기타)	3.20	13	0.00	0
709540000	표고버섯(Lentinus edodes)	0.00	0	0.01	1
709592000	표고버섯(신선/냉장)	0.09	7	0.00	0
712320000	목이버섯(아우리클라리아종, 건조)	0.01	0	1.32	15
712902010	고사리(건조)	0.01	1	0.00	0
1404909000	기타 식물성 생산물	0.00	0	0.00	0
2008191000	밥(조제저장처리)	0.05	0	0.02	0
4411121000	기계적 가공이나 표면을 피복하지 아니한 것(두께 5밀리 이하)	0.00	0	0.01	7
4411131000	기계적 가공이나 표면을 피복하지 아니한 것(두께가 5밀리 미터 초과 9밀리미터 이하인 것)	0.01	3	0.06	42
4411141000	기계적 가공이나 표면을 피복하지 아니한 것(두께가 9밀리 미터를 초과하는 것)	0.06	36	0.23	174
4411149090	기타	0.00	0	0.00	3
4412999990	기타	0.00	0	0.00	5
4412999999	기타	0.00	2	0.00	0
4414000000	목재의 그림틀, 사진틀 등	0.00	0	0.00	0
4414900000	기타	0.00	0	0.00	0
4415100000	케이스, 상자 및 포장용기 등	0.00	0	0.00	0
4415200000	페렛, 박스페렛 등	0.01	1	0.00	0
4419120000	젓가락	0.24	1	0.00	0
4419903000	젓가락	0.10	0	0.00	0
4419909000	기타	0.02	0	0.00	0
4420109000	목재의 기타 장식품	0.07	17	0.00	0
4420110000	열대산 목재로 만든 것	0.00	0	0.00	0
4420190000	기타	0.00	0	0.06	19
4420902000	철기제품(나전철기 제품을 포함한다)	0.00	0	0.00	0
4420909020	제94류에 해당하지 아니하는 기타 가구	0.01	2	0.33	110
4420909090	기타	0.00	0	2.19	1
4421100000	옷걸이	0.00	0	0.00	0
4421915000	부채, 핸드스크린, 이들의 살과 자루	0.00	0	0.00	0
4421995000	부채, 핸드스크린, 이들의 살과 자루	0.00	0	0.01	2
4421999000	기타	0.13	3	0.16	8
4602120000	등나무제의 것	0.00	0	0.00	0
4602199000	기타편조물류(기타 식물성재료의 농세공품, 저조세공품)	0.00	0	0.00	0
4707300000	신문, 잡지 및 이와 유사한 인쇄물 등 주로 기계펄프로 만들어진 지 또는 판지의 것	0.00	0	0.05	3
6802911000	대리석	0.01	1	0.00	0
6802990000	기타석(기타)	0.21	15	0.69	39
6804220000	그밖의연마재료로만든것(응결된것으로한정한다)이나노자제의것	0.01	0	0.00	0
6804229000	기타	0.00	0	0.10	28
6804300000	수지석(手砥石)	0.00	0	0.00	0
6814100000	판·시트(sheet)·스트립(strip)(응결시키거나재생한운모의 것으로한정하며지지물에부착한것인지에상관없다)	0.65	46	0.91	58
6815990000	기타 석제품	0.00	0	0.03	1

Ⅲ. FTA 관련 HSK별 현황 / 1. 타결·발효 국가

■ 수입

HSK	품 목 명	2021		2022	
		물량(톤, 천m³)	금액(천\$)	물량(톤, 천m³)	금액(천\$)
	합 계	22,702.83	16,727	11,162.15	11,752
505100000	새털(솜털 및 충전재용 깃털)	0.01	19	0.01	19
602100000	뿌리가 없는 껌잎이용 가지와 접붙임용 가지	0.00	0	0.02	2
602109000	기타(뿌리없는 삼수·접수)	0.00	0	0.00	0
602209000	수목과 관목(기타)	0.00	0	0.00	0
604901000	이끼와 지의(기타)	88.90	606	105.18	588
1106209000	사교·뿌리 또는 괴경의 것(기타)	0.00	0	0.00	0
1301909000	락, 겹, 기타	0.00	0	0.00	0
1302199039	기타(당귀, 오미자, 작약, 천궁, 황기추출물 이외 기타)	0.00	0	0.00	0
1404902090	기타(수피)	1.54	1	1.92	2
4401400000	톱밥,목재의 웨이스트(waste)와 스크랩(scrap)	0.45	2	0.00	0
4407122090	가문비나무 기타	0.00	0	0.12	46
4408109960	가문비나무(침엽수류 단판, 합판용 단판, 기타 목재)	0.00	0	0.00	2
4408399099	기타(열대산 목재의 단판 등)	0.00	1	0.00	0
4408909990	기타	0.00	0	0.00	0
4409299000	기타	0.00	0	0.00	0
4410199000	기타	0.00	0	0.00	2
4410199030	장식용 플라스틱라미네이트로 표면을 피복한 것	0.00	3	0.00	0
4411129000	기타	0.00	0	0.00	0
4411149010	마루판	0.00	0	0.02	26
4411149090	기타	0.00	0	0.00	5
4411929090	기타	0.00	0	0.00	0
4412101010	두께가 6밀리미터 미만인 것(대나무제의 것)	0.00	1	0.00	0
4412333000	두께가 4밀리미터 이상 6밀리미터 미만인 것	0.06	152	0.09	212
4412334020	두께가 8밀리미터 이상 10밀리미터 미만인 것	0.03	61	0.00	0
4414000000	목재의 그림틀, 사진틀 등	0.05	6	0.00	0
4414900000	기타	0.00	0	0.08	12
4415100000	케이스, 상자 및 포장용기 등	0.22	2	0.07	2
4415200000	페렛, 박스페렛 등	0.07	0	0.01	0
4417000000	목재의 공구 등	0.00	0	0.14	2
4418200000	문, 문틀 및 문지방	2.00	40	0.00	0
4418600000	기둥 및 들보	415.22	2,570	0.00	0

FTA 관련 통계 Section

HSK	품 목 명	2021		2022	
		물량(톤, 천m³)	금액(천\$)	물량(톤, 천m³)	금액(천\$)
4418991000	셀룰러우드패널	0.01	0	0.00	0
4419909000	기타	0.00	0	0.00	0
4420101000	목재의 조상	0.01	1	0.00	0
4420190000	기타	0.00	0	0.10	12
4420902000	칠기제품(나전칠기 제품을 포함한다)	0.00	0	0.28	50
4420902020	신변장식용품 상자(칠기제품)	0.00	0	0.00	0
4420902030	제94류에 해당하지 아니하는 기타 가구(칠기제품)	0.00	0	0.00	0
4420902090	기타(칠기제품)	0.27	64	0.00	0
4420909010	담배 및 신변장식용품상자	0.02	3	0.00	2
4420909020	제94류에 해당하지 아니하는 기타 가구	0.51	54	0.58	27
4420909090	기타	0.03	8	0.06	4
4421100000	옷걸이	0.04	0	0.03	0
4421914000	포장용의 목재블록	0.00	0	0.00	0
4421991000	스플롭.보빈.재봉상 킬과 이와 유사한 것	0.00	0	0.00	0
4421999000	기타	0.01	3	1.36	15
4503900000	기타(천연코르크 제품)	0.00	0	0.00	0
4504900000	기타(응집코르크와 제품)	0.00	0	0.00	0
4702000000	화학목재펠프(용해용의 것에 한한다)	5,304.60	7,170	5,846.70	8,450
4703212000	표백한 것	0.02	0	0.01	0
4705000000	기계적 및 화학적 펄핑 공정을 결합하여 얻은 목재펠프	4,862.84	2,874	845.22	450
4707200000	주로 표백화학펠프로 된 기타의 지 또는 판지계의 것	0.00	0	92.40	34
4707300000	신문, 잡지 및 이와 유사한 인쇄물 등 주로 기계펠프로 만들어진 지 또는 판지의 것	12,007.27	2,330	4,253.50	1,221
4814901090	기타 벽지	0.00	0	0.00	1
6802911000	대리석	0.00	0	0.00	0
6802990000	기타석(기타)	0.00	0	0.00	0
6804100000	밀스톤(millstone)과그라인드스톤(grindstone)[밀링(milling)용·그라인딩(grinding)용·펄핑(pulping)용으로 한정한다]	0.03	6	0.00	1
6804220000	그밖의연마재료로만든것(응결된것으로 한정한다)이나도자계의것	16.36	652	0.00	0
6804229000	기타	0.00	0	11.67	445
6804300000	수지석(手砥石)	0.02	3	0.03	7
6814100000	판·시트(sheet)·스트립(strip)(응결시키거나재생한운모의것으로 한정하며지지물에 부착한것인지에 상관없다)	2.24	93	2.54	105
6815990000	기타 석제품	0.00	0	0.01	6

Ⅲ. FTA 관련 HSK별 현황 / 1. 타결·발효 국가

4) ASEAN

■ 수출

HSK	품 목 명	2021		2022	
		물량(톤, 천m³)	금액(천\$)	물량(톤, 천m³)	금액(천\$)
	합 계	411,244.24	129,495	406,976.95	113,467
505100000	새털(솜털 및 충전재용 깃털)	420.85	6,915	402.50	7,666
602209000	수목과 관목(기타)	0.00	0	0.42	26
602909090	수목과 관목(기타)	0.03	10	0.01	2
604201000	이끼와 지의	0.02	0	0.01	1
604901000	이끼와 지의(기타)	0.00	0	0.32	5
706903000	더덕	0.01	1	0.05	1
706904000	도라지	0.19	2	0.07	0
709540000	표고버섯(Lentinus edodes)	0.00	0	3.16	22
709550000	송이버섯(Tricholoma matsutake, Tricholoma magnivelare, Tricholoma anatolicum, Tricholoma dulciolens, Tricholoma caligatum)	0.00	0	3.28	11
709591000	송이버섯(신선/냉장)	0.13	2	0.00	0
709592000	표고버섯(신선/냉장)	5.43	64	0.00	0
709991000	고사리(신선/냉장)	0.13	1	0.02	0
710808010	취(참취, 개미취, 곰취, 미역취)	0.32	3	0.12	1
710808020	고려영경취(곤드레)	0.00	0	0.00	0
710809090	기타(냉동)	0.00	0	29.12	76
710900000	채소류의 혼합물(냉동)	6.01	22	22.85	39
712320000	목이버섯(아우리쿨라리아종, 건조)	0.17	1	0.20	3
712340000	표고버섯(Lentinus edodes)	0.00	0	0.99	46
712391010	송이버섯(건조)	0.00	1	0.01	2
712391020	표고버섯(건조)	3.23	38	0.00	0
712391030	영지버섯	3.24	173	3.12	146
712902010	고사리(건조)	2.94	50	0.53	9
712902095	더덕	0.05	0	0.04	1
712902096	취(참취, 개미취, 곰취, 미역취)	0.04	1	0.09	2
712902097	고려영경취(곤드레)	0.03	2	0.01	1
712909000	채소류의 혼합물(건조)	2.61	23	0.76	51
802110000	아몬드(미탈각)	0.00	0	0.00	0
802120000	아몬드(탈각)	2.94	51	1.82	29
802320000	호두(탈각)	0.61	11	0.85	5
802410000	밤(미탈각)	10.72	50	12.48	56
802420000	밤(탈각)	0.13	4	0.10	3
802610000	껍테기를 벗기지 않은 것(마카다미아 너트)	0.01	0	0.00	0
802620000	껍테기를 벗긴 것(마카다미아 너트)	0.00	0	0.00	0
802902020	은행(탈각)	0.14	2	0.00	0
802909000	기타견과류	2.94	28	0.00	0
802999000	기타	0.00	0	20.57	274
810200000	나무딸기, 검은나무딸기, 오디, 로간베리	0.06	2	0.00	0
810709000	감(기타)	0.06	0	0.87	10
810903000	대추(신선)	0.23	5	0.20	4
811200000	나무딸기, 검은나무딸기, 오디, 로간베리(냉동)	3.77	22	0.02	0
811901000	밤(냉동)	0.23	5	1.25	4
811902000	대추(냉동)	0.01	0	0.00	0
811903000	잣(냉동)	0.00	1	0.06	2

FTA 관련 통계 Section

HSK	품 목 명	2021		2022	
		물량(톤, 천m³)	금액(천\$)	물량(톤, 천m³)	금액(천\$)
811909000	냉동 과일, 냉동 견과류(기타)	165.16	732	203.20	882
813401000	감(건조)	69.74	970	57.44	748
813402000	대추(건조)	5.84	103	2.45	44
813500000	건조 견과류, 건조 과실의 혼합물	0.14	3	0.08	2
1106209000	사과·뿌리 또는 괴경의 것(기타)	0.02	0	0.01	0
1211201110	산양삼	0.00	2	0.00	2
1211201211	본삼	0.00	0	0.05	8
1211201219	기타	0.01	4	0.00	0
1211201311	본삼	0.04	6	0.05	8
1211201319	기타	0.00	1	0.01	12
1211901500	두충	0.01	0	0.00	0
1211901600	감초	0.15	2	0.28	3
1211901800	산조인	0.00	0	1.92	14
1211901940	박하	0.02	0	0.02	0
1211901960	도라지	0.02	1	0.00	0
1211901970	구기자	0.01	1	0.00	0
1211901980	오미자	0.00	0	0.00	0
1211909090	기타	0.06	1	0.06	1
1301901000	올레오레진	1.91	7	12.53	32
1301909000	락, 검, 기타	4.30	21	8.20	35
1302120000	감초로 만든것	0.60	98	9.09	205
1302199032	오미자 추출물	0.50	8	0.15	10
1302199039	기타(당귀, 오미자, 작약, 천궁, 황기추출물 이외 기타)	6.32	98	0.96	127
1401900000	기타	0.05	7	0.00	0
1404906090	기타 염색·유연용 식물성원료	0.00	0	14.60	230
1404909000	기타 식물성 생산품	9.97	39	2.67	48
1704901000	감초 추출물	0.00	0	10.21	48
2003901000	표고버섯(조제저장처리)	0.27	0	1.34	9
2005910000	죽 순(조제저장처리)	0.82	1	5.61	9
2005994000	고려영경귀(곤드레)	0.00	0	0.03	0
2008191000	밤(조제저장처리)	17.39	222	27.16	875
2106909060	도토리분	2.44	15	0.02	0
2514009000	슬레이트(기타)	0.25	7	0.00	0
2515200000	에코신(ecaussine)과 그 밖의 석비(石脚)용·건축용 석회질의 암석과 석화 석고(alabaster)	0.00	0	0.40	9
2516120000	화강암(직·정사각형 블록상 또는 슬랩상)	70.91	14	0.00	0
2516909000	기타 석비용 또는 건축용의 암석(기타)	0.03	1	0.00	0
2517492000	화강암(입상·파편상·분상)	0.01	0	0.00	0
2517499000	기타(입상·파편상·분상)	889.35	332	851.00	356
3806101000	로 진	9.02	26	4.32	13
3807009010	목초액	0.00	0	0.10	0
4401229000	침상 또는 삭편상(활엽수)	0.00	0	0.00	0
4401390000	기타(멜나무)	0.53	1	0.53	2
4402901000	성형목탄	0.13	0	0.00	0
4402901010	구이용(성형목탄)	0.00	0	0.12	0
4402901090	기타(성형목탄)	0.00	0	0.34	0
4402909000	기타목탄	51.75	80	0.00	0
4402909090	기타	0.00	0	36.95	64
4403110000	침엽수류	0.00	0	0.02	22
4403121000	열대산 목재	0.00	16	0.00	1

III. FTA 관련 HSK별 현황 / 1. 타결·발효 국가

HSK	품 목 명	2021		2022	
		물량(톤, 천m³)	금액(천\$)	물량(톤, 천m³)	금액(천\$)
4403129000	기타	0.00	0	0.00	0
4403211000	적송	0.00	1	0.00	0
4403950000	자작나무(베틀라 종)의 것(모든 횡단면의 치수가 15센티미터 이상인 것으로 한정)	0.00	3	0.00	0
4403980000	유칼립투스(유칼립투스 종)의 것	0.16	44	0.00	0
4403999000	기타	0.00	0	0.12	276
4404200000	활엽수류, 목재의 막대(공구의 자루 등)	0.03	2	0.01	0
4405000000	목모와 목분	50.30	27	0.00	0
4406920000	활엽수류	17.86	6	17.86	6
4407111090	적송 기타	0.00	0	0.04	8
4407119000	기타	0.01	1	0.00	0
4407121000	진나무(아비에스 종)	0.03	29	0.00	0
4407122000	가문비나무(피세아 종)	0.06	47	0.00	0
4407122090	가문비나무 기타	0.00	0	0.00	4
4407191000	삼나무	0.00	0	0.02	2
4407192090	기타	0.02	3	0.00	0
4407195000	편백나무	0.00	1	0.02	4
4407220000	비롤라·임부아 및 발사	0.00	5	0.00	0
4407291000	케루잉, 라민, 카풀, 중콩, 멜바우, 제루통 및 캠퍼스(열대산 제재목)	0.01	1	0.00	0
4407293000	오구메, 오베체, 사벨리, 시뵘, 아까쥬다푸리케, 마꼬레, 이로코, 티아마, 만소니아, 이롬바, 디베토우, 림바 및 아조페(열대산 제재목)	0.00	0	0.01	22
4407299000	기타(열대산 제재목)	0.09	315	0.03	158
4407930000	단풍나무(제재목)	0.68	1,620	1.06	2,614
4407950000	물푸레나무(제재목)	0.09	366	0.03	120
4407971000	포플러	0.08	153	0.02	27
4407991010	자단(제재목)	0.01	75	0.00	23
4407991020	흑단(제재목)	0.00	0	0.00	0
4407991040	호도나무(제재목)	0.11	343	0.05	202
4407991090	기타(황양, 화리, 철도목, 히크리의 제재목)	0.02	41	0.00	0
4407993060	피나무(제재목)	0.01	38	0.04	66
4407994000	오동나무(제재목)	0.00	0	0.01	12
4407999000	기타	0.22	300	0.42	846
4408109100	합판 제조용의 것	0.00	0	0.00	0
4408109200	무늬목	0.00	10	0.00	0
4408109910	삼나무(침엽수류 단판, 합판용 단판, 기타 목재)	0.00	8	0.01	20
4408109960	가문비나무(침엽수류 단판, 합판용 단판, 기타 목재)	0.27	1,239	0.03	141
4408109990	기타(침엽수류 단판, 합판용 단판, 기타 목재)	0.02	13	0.00	0
4408399039	시뵘, 오구메, 오베체, 아까쥬다푸리케, 사벨리(열대산 목재의 단판 등)	0.01	21	0.00	0
4408399059	마호가니(열대산 목재의 단판 등)	0.01	3	0.00	0
4408399099	기타(열대산 목재의 단판 등)	0.00	0	0.00	6
4408909160	무늬목	0.00	3	0.00	7
4408909380	무늬목	0.01	243	0.02	364
4408909393	단풍나무(단판 등)	0.00	0	0.00	54
4408909396	피나무(단판 등)	0.00	0	0.01	45
4408909490	오동나무(단판 등)	0.00	15	0.00	0
4408909910	합판 제조용	0.00	2	0.00	0
4408909990	기타	0.00	37	0.00	43
4409101000	사이딩(Siding)	0.01	7	0.00	0

FTA 관련 통계 Section

HSK	품 목 명	2021		2022	
		물량(톤, 천m³)	금액(천\$)	물량(톤, 천m³)	금액(천\$)
4409102000	플로어링(Flooring)	0.00	0	0.00	15
4409109000	기타	0.01	2	0.03	4
4409222000	플로어링	0.00	0	18.46	49
4409229000	기타	8.08	57	0.00	0
4409292000	플로어링(Flooring)	0.00	0	0.60	1
4409299000	기타	13.81	81	59.66	341
4410111000	기타 목재의 것(미가공)	0.00	0	0.00	0
4410119000	기타	0.01	3	0.00	3
4410191090	기타	0.00	0	0.00	0
4410199000	기타	0.00	0	0.02	57
4410199090	기타	0.00	1	0.00	0
4410900000	기타	0.01	59	0.00	2
4411121000	기계적 가공이나 표면을 피복하지 아니한 것(두께 5밀리 이하)	0.06	47	0.07	57
4411129000	기타	0.02	28	0.03	47
4411131000	기계적 가공이나 표면을 피복하지 아니한 것(두께가 5밀리미터 초과 9밀리미터 이하인 것)	0.00	5	0.02	12
4411139000	기타	0.03	16	0.01	19
4411141000	기계적 가공이나 표면을 피복하지 아니한 것(두께가 9밀리미터를 초과하는 것)	0.04	30	0.05	33
4411149090	기타	1.01	1,043	0.72	980
4411929010	마루판	0.05	30	0.00	12
4411929090	기타	0.11	90	0.07	39
4411949000	섬유판(기타)	0.00	16	0.01	30
4412311000	열대산 합판(두께3.2mm미만)	0.00	0	0.00	1
4412313000	열대산 합판(4mm-6mm)	0.00	0	0.15	98
4412315090	기타	0.00	8	0.00	14
4412317090	기타	0.00	2	0.00	5
4412331000	두께가 3.2밀리미터 미만인 것	0.00	0	0.00	11
4412333000	두께가 4밀리미터 이상 6밀리미터 미만인 것	0.00	2	0.00	0
4412334020	두께가 8밀리미터 이상 10밀리미터 미만인 것	0.00	9	0.00	0
4412335000	두께가 10밀리미터 이상 12밀리미터 미만인 것	0.00	1	0.00	0
4412336000	두께가 12밀리미터 이상 15밀리미터 미만인 것	0.00	2	0.00	2
4412337000	두께가 15밀리미터 이상인 것	0.08	216	0.03	43
4412341000	두께가 3.2밀리미터 미만인 것	0.00	4	0.00	0
4412346000	두께가 12밀리미터 이상 15밀리미터 미만인 것	0.05	64	0.04	72
4412399000	기타	0.02	52	0.00	0
4412411000	각 플라이가 6밀리미터 이하인 시트(sheet)만으로 구성된 것으로서 전체 두께가 6밀리미터 이상인 것	0.00	0	0.00	6
4412421000	각 플라이가 6밀리미터 이하인 시트(sheet)만으로 구성된 것으로서 전체 두께가 6밀리미터 이상인 것	0.00	0	0.03	21
4412991000	합판	0.00	0	0.03	17
4412994100	합판	0.00	11	0.00	0
4412994911	각 플라이가 6밀리미터 이하인 시트(sheet)만으로 구성된 것으로서 전체 두께가 6밀리미터 이상인 것	0.00	3	0.00	0
4412994999	기타	0.02	16	0.00	0
4412995100	합판	0.03	22	0.00	0
4412996919	기타	0.00	1	0.00	0
4412999100	합판	0.14	123	0.00	0
4412999910	각 플라이가 6밀리미터 이하인 시트(sheet)만으로 구성된 것으로서 전체 두께가 6밀리미터 이상인 것	0.00	0	0.13	81
4412999990	기타	0.00	0	0.09	85

III. FTA 관련 HSK별 현황 / 1. 타결·발효 국가

HSK	품 목 명	2021		2022	
		물량(톤, 천m³)	금액(천\$)	물량(톤, 천m³)	금액(천\$)
4412999999	기타	0.03	18	0.00	0
4413000000	고밀도화 목재	162.40	138	103.54	152
4414000000	목재의 그림틀, 사진틀 등	34.71	44	0.00	0
4414100000	열대산 목재로 만든 것	0.00	0	0.00	0
4414900000	기타	0.00	0	16.86	45
4415100000	케이스, 상자 및 포장용기 등	236.37	319	148.98	185
4415200000	패렛, 박스패렛 등	6,204.00	1,758	4,000.59	1,324
4416000000	목재의 통 및 기타용기 등	32.87	32	44.69	44
4417000000	목재의 공구 등	1.15	46	1.05	4
4418100000	창문과 창문틀	5.81	5	0.00	0
4418190000	기타	0.00	0	2.00	0
4418200000	문, 문틀 및 문지방	10.63	65	0.00	0
4418290000	기타	0.00	0	18.02	108
4418300000	기둥과 들보(소호 제4418.81호부터 제4418.89호까지의 물품을 제외한다)	0.00	0	89.12	158
4418400000	콘크리트구조물 작업용의 셋터	285.03	247	167.77	313
4418749000	기타	0.00	0	1.50	11
4418751000	파케이패널(parquet panel)	0.00	0	2.28	9
4418759000	기타	0.00	0	0.77	4
4418799000	파아컷트패널	2.29	16	0.41	1
4418999000	기타	122.50	340	39.40	246
4419110000	빵도마, 도마 및 이와 유사한 판	0.54	2	0.66	3
4419120000	젓가락	0.21	0	0.22	2
4419190000	기타	1.30	61	1.58	10
4419201000	열대산 목재로 만든것 빵도마, 도마 및 이와 유사한 판	0.00	0	0.00	0
4419203000	열대산 목재로 만든것 젓가락	0.00	0	0.00	0
4419209000	열대산 목재로 만든것 기타	0.00	0	0.00	0
4419901000	빵도마, 도마 및 이와 유사한 판	105.53	11	137.55	52
4419902000	대접(공기)	79.27	55	46.73	26
4419903000	젓가락	1.34	5	3.44	18
4419909000	기타	7.39	92	4.98	85
4420109000	목재의 기타 장식품	0.44	7	0.00	0
4420190000	기타	0.00	0	0.11	5
4420902000	칠기제품(나전칠기 제품을 포함한다)	0.00	0	0.01	1
4420902020	신변장식용품 상자(칠기제품)	0.03	7	0.00	0
4420902030	제94류에 해당하지 아니하는 기타 가구(칠기제품)	0.00	0	0.00	0
4420902090	기타(칠기제품)	10.29	603	0.00	0
4420909010	담배 및 신변장식용품상자	0.03	6	0.00	1
4420909020	제94류에 해당하지 아니하는 기타 가구	2.39	152	0.11	5
4420909090	기타	0.06	0	30.97	641
4421100000	옷걸이	10.89	42	11.95	24
4421911000	스플.콥.보빈.재봉상 릴과 이와 유사한 것	0.10	1	0.00	0
4421915000	부채.핸드스크린.이들의 살과 자루	0.00	0	0.00	0
4421919000	기타	2.82	17	0.57	1
4421991000	스플.콥.보빈.재봉상 릴과 이와 유사한 것	61.27	115	34.08	55
4421993000	이쑤시개	0.51	4	0.20	1
4421994000	포장용의 목재블록	0.02	0	0.00	0
4421995000	부채.핸드스크린.이들의 살과 자루	0.43	11	0.10	1
4421999000	기타	177.07	498	84.43	388
4501100000	천연코르크(조상, 가공품)	0.38	4	0.00	0

FTA 관련 통계 Section

HSK	품 목 명	2021		2022	
		물량(톤, 천m³)	금액(천\$)	물량(톤, 천m³)	금액(천\$)
4501900000	기타(조상, 가공품)	0.00	0	0.12	2
4502000000	천연코르크(반제품)	0.00	0	0.00	0
4503100000	마 개	0.00	0	13.46	0
4503900000	기타(천연코르크 제품)	0.00	0	0.00	1
4504100000	블록, 판, 슈트 등(응집코르크와 제품)	1.05	4	9.78	7
4504900000	기타(응집코르크와 제품)	1.46	7	0.00	0
4601211000	매트류(대나무제)	1.10	1	0.00	0
4601212000	발(대나무제)	0.01	0	0.00	0
4601221000	매트류(등나무제)	0.01	0	0.00	0
4601930000	기타 조물제품(등나무제)	0.01	0	0.00	0
4602112000	쟁반, 접시, 기타주방용품 등(대나무 제품)	0.03	0	0.00	0
4602119000	기타(대나무 제품)	0.11	5	0.01	1
4602120000	등나무제의 것	0.00	1	0.01	6
4602199000	기타연조물류(기타 식물성재료의 농세공품, 지조세공품)	0.01	1	0.67	14
4703212000	표백한 것	170.23	135	126.37	146
4703292000	표백한 것	5,618.64	3,297	2,358.36	1,611
4707100000	표백하지 아니한 크라프트지 또는 판지나 파형지 또는 판지제의 것	333,805.20	73,242	349,842.27	58,286
4707200000	주로 표백화학펄프로 된 기타의 지 또는 판지제의 것	9,826.91	4,279	12,269.97	4,999
4707300000	신문, 잡지 및 이와 유사한 인쇄물 등 주로 기계펄프로 만들어진 지 또는 판지의 것	25,633.19	7,604	21,161.65	8,373
4707900000	기타(선별하지 아니한 웨이스트와 스크랩을 포함한다)	25,960.73	5,687	13,181.47	3,816
4814901090	기타 벽지	0.53	8	6.97	30
6801000000	포석·연석·판석[천연석재로 한정하며, 슬레이트(slate)는 제외한다]	1.51	2	0.02	2
6802100000	타일·큐브와이와 유사한 물품(사각형인지에 상관없으며 최대 표면적이 한 변이 7센티미터 미만인 정사각형의 면적이 내로 한정한다), 인공적으로 착색한 알갱이·조각·가루	31.47	74	23.23	21
6802211000	대리석	1.00	0	0.02	1
6802230000	화강암(비석용 또는 건축용)	4.34	13	0.20	1
6802299000	기타석(비석용 또는 건축용)	1.82	1	9.77	16
6802911000	대리석	0.79	3	1.35	14
6802930000	화강암(기타)	3.47	7	6.71	13
6802990000	기타석(기타)	1.75	8	2.80	26
6803000000	가공한 슬레이트(slate)와 슬레이트(slate) 제품, 응결 슬레이트(slate)의 제품	0.00	0	6.47	62
6803009000	기타(가공 슬레이트 제품)	1.18	31	0.00	0
6804100000	밀스톤(millstone)과 그라인드스톤(grindstone)[밀링(milling)용·그라인딩(grinding)용·펄핑(pulping)용으로 한정한다]	264.06	4,162	286.38	3,311
6804220000	그밖의 연마재료로 만든 것(응결된 것으로 한정한다)이나 도자제의 것	133.33	3,706	0.00	0
6804221000	반도체 웨이퍼 연마용	0.00	0	0.36	88
6804229000	기타	0.00	0	247.65	5,184
6804230000	천연석으로 만든 것	2.31	407	2.20	307
6804300000	수지석(手砥石)	73.33	214	112.73	310
6814100000	판·시트(sheet)·스트립(strip)(응결시키거나 재생한 운모의 것으로 한정하며 저지물에 부착한 것인 지에 상관없다)	27.22	416	23.46	298
6815990000	기타 석제품	130.83	3,293	428.07	3,024
9406100000	나무로 만든 것	117.76	772	0.00	0

Ⅲ. FTA 관련 HSK별 현황 / 1. 타결·발효 국가

■ 수입

HSK	품 목 명	2021		2022	
		물량(톤, 천m³)	금액(천\$)	물량(톤, 천m³)	금액(천\$)
	합 계	5,015,383.96	2,040,429	5,632,733.46	2,360,158
106320000	앵무류(패르트류, 파라키트류, 금강앵무류를 포함한다)	0.34	220	0.06	58
505100000	세털(솜털 및 충전재용 깃털)	15.45	905	62.53	1,018
505901000	우모분	52.80	27	0.00	0
602100000	뿌리가 없는 껌잎이용 가지와 접붙임용 가지	0.00	0	297.08	824
602109000	기타(뿌리없는 삽수·접수)	577.30	957	0.00	0
602209000	수목과 관목(기타)	0.25	17	0.51	40
602902010	분재용	0.00	0	9.95	6
602902029	기타	0.00	0	1.05	1
602902069	단풍나무(기타)	0.03	8	0.00	0
602902090	기타	0.00	0	18.50	16
602902091	기타 산립수(분재용)	0.00	1	0.00	0
602902099	기타 산립수(기타)	58.44	45	0.00	0
602909010	목단	0.00	0	0.00	0
602909090	수목과 관목(기타)	89.67	230	92.79	358
604202000	식물의 잎	0.00	0	0.00	0
604202090	기타(은행잎이외/신선)	16.88	31	0.00	0
604209000	식물의 잎, 가지와 그 밖의 부분, 풀, 이끼, 지의(기타)	23.40	85	23.27	67
604901000	이끼와 지의(기타)	0.01	2	0.06	1
604909000	식물의 잎, 가지와 그 밖의 부분, 풀, 이끼, 지의(기타)	46.00	165	70.07	291
709991000	고사리(신선/냉장)	0.00	0	0.00	0
710803000	죽 순(냉동)	0.00	0	0.00	0
710809090	기타(냉동)	0.00	0	1,790.03	1,796
710900000	채소류의 혼합물(냉동)	579.85	899	728.19	1,204
711903000	죽 순(일시저장처리)	0.00	0	1.71	7
712320000	목이버섯(아우리쿨라리아종, 건조)	33.04	298	46.84	405
712340000	표고버섯(Lentinus edodes)	0.00	0	128.86	1,103
712391010	송이버섯(건조)	0.00	0	0.00	0
712391020	표고버섯(건조)	112.01	908	0.00	0
712391030	영지버섯	0.00	0	0.00	0
712902010	고사리(건조)	0.00	0	0.03	0
712902096	취(참취, 개미취, 곰취, 미역취)	0.11	0	0.00	0
712902097	고려영경취(곤드레)	0.00	0	0.00	0
712909000	채소류의 혼합물(건조)	0.59	14	1.14	21

FTA 관련 통계 Section

HSK	품 목 명	2021		2022	
		물량(톤, 천m³)	금액(천\$)	물량(톤, 천m³)	금액(천\$)
802110000	아몬드(미탈각)	0.00	0	0.00	0
802120000	아몬드(탈각)	0.02	0	0.12	0
802220000	헤즐너트펠버트(탈각)	0.00	0	0.00	0
802310000	호두(미탈각)	0.00	0	0.00	0
802320000	호두(탈각)	0.01	0	7.54	49
802420000	밤(탈각)	0.00	0	0.00	0
802510000	피스타치오	0.00	0	0.02	0
802520000	탈각한 것(피스타치오)	0.01	0	0.03	0
802610000	껍테기를 벗기지 않은 것(마카다미아 너트)	3.96	44	10.48	116
802620000	껍테기를 벗긴 것(마카다미아 너트)	0.12	2	0.55	15
802700000	콜라 너트	0.00	0	0.00	0
802800000	빈랑자	12.45	46	55.74	152
802901010	잣(미탈각)	0.00	0	0.00	0
802902020	은행(탈각)	0.00	0	0.00	0
802909000	기타견과류	18.84	102	0.00	0
802999000	기타	0.00	0	11.32	85
810903000	대추(신선)	0.00	0	0.00	0
811901000	밤(냉동)	28.54	47	0.00	0
811909000	냉동 과일, 냉동 견과류(기타)	10,179.40	21,118	12,609.43	26,819
813401000	감(건조)	0.00	0	0.02	0
813402000	대추(건조)	0.05	0	0.09	1
813500000	건조 견과류, 건조 과일의 혼합물	0.05	0	0.03	0
1106201000	사과·뿌리 또는 껍질의 것(칩뿌리의것)	0.00	0	0.00	0
1106209000	사과·뿌리 또는 껍질의 것(기타)	5,743.60	2,073	8,592.74	3,540
1209991090	기타산림수종자	0.01	1	0.02	3
1211201311	본삼	0.00	0	0.00	0
1211901600	감초	0.00	0	0.00	0
1211901700	사인	115.70	993	231.40	1,678
1211901800	산조인	214.13	1,561	0.00	0
1211901910	용안육	336.68	2,070	269.98	1,304
1211901930	연자육	44.72	174	82.77	349
1211901950	초피	0.00	0	0.00	0
1211901970	구기자	0.01	0	0.01	0
1211909090	기타	6.80	36	0.07	0
1301901000	울레오레진	30.00	117	20.00	64

Ⅲ. FTA 관련 HSK별 현황 / 1. 타결·발효 국가

HSK	품 목 명	2021		2022	
		물량(톤, 천m³)	금액(천\$)	물량(톤, 천m³)	금액(천\$)
1301909000	락, 겹, 기타	105.99	386	104.95	363
1302120000	감초로 만든것	0.00	0	0.00	0
1302193000	생칠	0.00	0	0.05	1
1302199039	기타(당귀, 오미자, 작약, 천궁, 황기추출물 이외 기타)	1.16	27	0.94	45
1401109000	기타죽	11.44	34	2.28	1
1401200000	등나무	0.00	0	1.87	6
1401201000	등(조개거나 일발한 것)	0.02	0	0.00	0
1401209000	등(기타)	0.30	3	0.00	0
1401900000	기타	7.41	72	7.15	92
1404902010	저피(수피)	5.92	80	12.05	153
1404902090	기타(수피)	6.19	14	69.12	28
1404903090	기타식물잎	211.36	262	133.84	172
1404904000	충전용 식물성재료(케이폭, 식물성헤어 등)	10.49	20	32.59	69
1404906090	기타 염색·유연용 식물성원료	0.00	0	0.02	0
1404909000	기타 식물성 생산품	163,158.54	25,346	313,231.58	57,161
1704901000	감초 추출물	0.02	0	0.06	1
2003901000	표고버섯(조제저장처리)	24.73	472	21.51	415
2005910000	죽 순(조제저장처리)	798.35	1,760	831.23	1,846
2006009020	죽 순(설탕저장처리)	0.02	0	0.11	1
2008191000	밤(조제저장처리)	0.04	0	0.02	0
2008994000	염장초피	0.02	0	0.00	0
2308001000	도토리(사료용, 식물성 웨이스트 등)	0.00	0	0.00	0
2515121000	대리석	0.00	0	0.03	0
2516110000	화강암(조상의 것 또는 거칠게 다듬은 것)	486.67	105	258.55	51
2516120000	화강암(직·정사각형 블록상 또는 슬랩상)	0.02	0	26.00	5
2516201000	사암(조상의 것 또는 거칠게 다듬은 것)	0.00	0	0.00	0
2516901000	기타 석비용 또는 건축용의 암석(조상의 것 또는 거칠게 다듬은 것)	48.91	6	85.00	16
2516909000	기타 석비용 또는 건축용의 암석(기타)	0.02	0	0.00	0
2517491000	현무암(입상·파편상·분상)	942.02	147	564.40	77
2517492000	화강암(입상·파편상·분상)	635.01	77	1,164.81	149
2517499000	기타(입상·파편상·분상)	119.47	17	11.55	7
3806101000	로 진	8,163.73	14,877	6,248.99	10,664
3807009010	목초액	0.00	0	0.00	0
4401110000	침엽수류	0.00	0	0.00	0
4401120000	활엽수류	82.13	24	19.69	5

FTA 관련 통계 Section

HSK	품 목 명	2021		2022	
		물량(톤, 천m³)	금액(천\$)	물량(톤, 천m³)	금액(천\$)
4401210000	칩상 또는 삭편상(침엽수)	0.00	0	20.93	5
4401221000	펄프 제조용의 것	790,181.20	67,851	1,011,693.42	106,068
4401229000	칩상 또는 삭편상(활엽수)	28,901.91	3,347	21,976.37	3,001
4401310000	목재펠릿(땃나무)	2,845,676.55	348,330	3,101,952.59	560,353
4401320000	목재 브리켓(briquette)	0.00	0	721.55	176
4401390000	기타(땃나무)	233,818.50	38,785	191,586.78	40,787
4401400000	톱밥,목재의 웨이스트(waste)와 스크랩(scrap)	6,507.30	919	0.00	0
4401410000	톱밥	0.00	0	4,319.02	816
4401490000	기타	0.00	0	3,418.68	688
4402101000	성형목탄(대나무제)	29.70	9	157.95	159
4402109000	기타(대나무제)	120.00	74	392.28	221
4402201000	성형 목탄(셀이나 너트로 만든것)	0.00	0	71.11	46
4402209000	기타(셀이나 너트로 만든것)	0.00	0	3,706.48	1,665
4402901000	성형목탄	20,882.11	16,339	0.00	0
4402901010	구이용(성형목탄)	0.00	0	21,393.91	19,073
4402901090	기타(성형목탄)	0.00	0	8,443.78	7,462
4402909000	기타목탄	73,217.09	65,807	0.00	0
4402909010	백탄	0.00	0	28,630.28	37,322
4402909090	기타	0.00	0	48,961.87	39,622
4403252000	미송	0.13	73	0.00	0
4403255000	편백나무	0.00	0	0.03	38
4403492000	케루잉(Keruing) · 라민(Ramin) · 카풀(Kapur) · 티크	0.49	138	0.00	0
4403499000	기타	4.16	1,006	0.00	0
4403980000	유칼립투스(유칼립투스 종)의 것	0.00	8	0.00	0
4403993040	느릅나무(원목)	0.00	0	0.00	0
4403999000	기타	0.00	0	0.01	68
4404200000	활엽수류, 목재의 막대(공구의 자루 등)	34.58	9	0.15	0
4405000000	목모와 목분	34,017.78	5,997	34,679.62	7,672
4406120000	활엽수류	585.24	256	2,282.81	1,251
4406910000	침엽수류	0.07	0	0.00	0
4407111090	적송 기타	0.00	0	0.06	60
4407112000	라디에타소나무	0.01	10	0.07	77
4407190000	기타	0.00	0	0.00	0
4407191000	삼나무	0.00	0	0.04	14
4407195000	편백나무	0.01	18	0.01	40

III. FTA 관련 HSK별 현황 / 1. 타결·발효 국가

HSK	품 목 명	2021		2022	
		물량(톤, 천m³)	금액(천\$)	물량(톤, 천m³)	금액(천\$)
4407210000	마호가니(열대산 제재목)	0.01	6	0.05	26
4407220000	비롤라·임부아 및 발사	0.02	39	0.00	20
4407230000	티크(Teak)	0.00	0	0.10	242
4407250000	다크레드메란티, 라이트레드메란티 및 메란티바카우(열대산 제재목)	2.16	595	1.00	409
4407260000	화이트라왕, 화이트메란티, 화이트세라야, 엘로메란티 및 아란(열대산 제재목)	0.51	202	0.35	191
4407270000	사펠리	0.16	117	0.00	0
4407291000	케루잉, 라민, 카풀, 중콩, 멜바우, 제루통 및 캄파스(열대산 제재목)	1.15	710	1.30	924
4407292000	티크(열대산 제재목)	0.14	274	0.00	0
4407299000	기타(열대산 제재목)	88.20	42,468	43.74	16,633
4407950000	물푸레나무(제재목)	0.04	48	0.01	26
4407991010	자단(제재목)	0.00	6	0.00	0
4407991020	흑단(제재목)	0.01	101	0.02	185
4407991040	호도나무(제재목)	0.00	3	0.00	0
4407999000	기타	9.23	3,065	8.04	2,990
4408109910	삼나무(침엽수류 단판, 합판용 단판, 기타 목재)	0.00	4	0.00	0
4408109960	가문비나무(침엽수류 단판, 합판용 단판, 기타 목재)	0.04	130	0.00	0
4408109990	기타(침엽수류 단판, 합판용 단판, 기타 목재)	0.13	8	0.00	0
4408313000	적층목제품을 평삭한베니어용 등(열대산 목재의 단판 등)	0.00	0	0.00	0
4408319029	메란티바카우(열대산 목재의 단판 등)	0.04	13	0.00	0
4408396000	적층목제품을 평삭한 베니어용 등(열대산 목재의 단판 등)	0.22	73	0.72	250
4408399019	티크(열대산 목재의 단판 등)	0.02	41	0.00	0
4408399031	합판 제조용의 것(시뵈·오쿠메·오베체·아까쥬다푸리 케 및 사펠리)	4.20	1,658	0.00	0
4408399032	무늬목	0.00	0	0.00	0
4408399091	합판 제조용의 것(기타)	7.37	2,534	17.58	8,435
4408399092	무늬목	1.03	202	0.00	0
4408399099	기타(열대산 목재의 단판 등)	0.05	23	0.10	40
4408909150	합판 제조용의 것(황양·화리·철도목·자단·흑단·히코리·물푸레나무 및 호도나무)	0.00	0	0.07	262
4408909160	무늬목	0.00	0	0.00	6
4408909193	물푸레나무(단판 등)	0.00	0	0.00	0
4408909910	합판 제조용	1.76	660	3.57	1,400
4408909920	무늬목	0.00	3	0.00	0
4408909990	기타	0.85	235	1.55	309
4409101000	사이딩(Siding)	22.82	53	0.00	0
4409102000	플로어링(Flooring)	0.00	0	0.04	0

FTA 관련 통계 Section

HSK	품 목 명	2021		2022	
		물량(톤, 천m³)	금액(천\$)	물량(톤, 천m³)	금액(천\$)
4409109000	기타	1,183.78	1,764	812.53	775
4409210000	대나무제의 것(활엽수류)	0.00	0	0.00	0
4409221000	사이딩	0.00	0	15.66	45
4409222000	플로어링	2,044.93	2,682	1,410.54	1,803
4409229000	기타	58,380.59	74,101	49,559.59	65,140
4409291000	사이딩(Siding)	0.00	0	1.26	9
4409292000	플로어링(Flooring)	618.61	863	664.45	884
4409299000	기타	14,981.00	16,676	12,269.54	13,530
4410111000	기타 목재의 것(미가공)	1,223.65	226,813	1,100.60	200,709
4410112000	기타 목재의 것(멜라민종이피복)	26.06	7,300	9.26	2,660
4410119000	기타	0.06	48	1.71	403
4410121000	배향성이 있는 스트랜드보드 및 웨이퍼보드(미가공)	23.31	4,845	40.45	9,783
4410129000	배향성이 있는 스트랜드보드 및 웨이퍼보드(기타)	8.48	1,883	10.03	2,624
4410199000	기타	0.00	0	0.11	21
4410199090	기타	0.23	39	0.00	0
4410900000	기타	0.00	0	0.00	0
4411121000	기계적 가공이나 표면을 피복하지 아니한 것(두께 5밀리 이하)	72.98	18,245	73.30	19,128
4411129000	기타	0.33	80	0.07	19
4411131000	기계적 가공이나 표면을 피복하지 아니한 것(두께가 5밀리미터 초과 9밀리미터 이하인 것)	19.67	7,560	17.66	7,533
4411139000	기타	9.28	6,945	9.24	9,433
4411141000	기계적 가공이나 표면을 피복하지 아니한 것(두께가 9밀리미터를 초과하는 것)	59.43	14,992	63.16	17,543
4411149010	마루판	0.00	0	0.00	0
4411149090	기타	1.88	530	0.02	19
4411921000	섬유판(0.8g/cm²초과)	1.67	576	2.12	703
4411929010	마루판	3.64	2,064	6.63	4,260
4411929090	기타	0.00	0	0.04	18
4411939010	마루판	0.00	0	0.00	0
4411949000	섬유판(기타)	0.00	1	0.00	0
4412101010	두께가 6밀리미터 미만인 것(대나무제의 것)	0.00	0	0.00	0
4412102000	마루판	0.00	0	0.00	0
4412311000	열대산 합판(두께3.2mm미만)	35.13	24,781	25.68	19,977
4412312010	적어도 한쪽 외면의 플라이(ply)가 이류의 국내주 제1호의 열대산 목재인 것	1.00	996	0.49	449
4412312090	기타	9.30	5,830	13.25	10,780
4412313000	열대산 합판(4mm-6mm)	114.03	73,681	88.39	60,786

Ⅲ. FTA 관련 HSK별 현황 / 1. 타결·발효 국가

HSK	품 목 명	2021		2022	
		물량(톤, 천m³)	금액(천\$)	물량(톤, 천m³)	금액(천\$)
4412314011	적어도 한쪽 외면의 플라이(ply)가 이류의 국내주 제1호의 열대산 목재인 것	19.09	16,585	15.30	17,216
4412314019	기타	175.29	119,637	137.87	106,251
4412314021	적어도 한쪽 외면의 플라이(ply)가 이류의 국내주 제1호의 열대산 목재인 것	1.61	1,494	1.12	1,273
4412314029	기타	139.19	64,258	127.95	63,344
4412315010	적어도 한쪽 외면의 플라이(ply)가 이류의 국내주 제1호의 열대산 목재인 것	0.02	16	0.28	181
4412315090	기타	437.35	175,395	413.92	171,181
4412316010	적어도 한쪽 외면의 플라이(ply)가 이류의 국내주 제1호의 열대산 목재인 것	0.75	684	0.74	718
4412316090	기타	36.13	17,057	30.73	15,518
4412317010	적어도 한쪽 외면의 플라이(ply)가 이류의 국내주 제1호의 열대산 목재인 것	5.41	2,299	4.17	1,853
4412317090	기타	55.57	24,326	51.60	23,819
4412331000	두께가 3.2밀리미터 미만인 것	0.00	0	0.01	9
4412333000	두께가 4밀리미터 이상 6밀리미터 미만인 것	1.85	670	0.84	351
4412334010	두께가 6밀리미터 이상 8밀리미터 미만인 것	1.17	412	0.79	284
4412334020	두께가 8밀리미터 이상 10밀리미터 미만인 것	0.70	320	1.53	700
4412335000	두께가 10밀리미터 이상 12밀리미터 미만인 것	7.60	3,260	5.10	2,260
4412336000	두께가 12밀리미터 이상 15밀리미터 미만인 것	0.26	143	0.37	205
4412337000	두께가 15밀리미터 이상인 것	0.20	134	0.76	438
4412343000	두께가 4밀리미터 이상 6밀리미터 미만인 것	6.72	2,480	3.77	1,427
4412344010	두께가 6밀리미터 이상 8밀리미터 미만인 것	12.25	4,143	11.04	3,822
4412344020	두께가 8밀리미터 이상 10밀리미터 미만인 것	7.23	2,510	3.54	1,381
4412345000	두께가 10밀리미터 이상 12밀리미터 미만인 것	48.30	21,063	49.25	22,375
4412346000	두께가 12밀리미터 이상 15밀리미터 미만인 것	1.63	554	1.51	609
4412347000	두께가 15밀리미터 이상인 것	5.57	1,948	7.32	2,617
4412391000	두께가 6밀리미터 미만인 것	3.71	1,518	2.02	820
4412399000	기타	71.06	25,567	55.11	19,991
4412411000	각 플라이가 6밀리미터 이하인 시트(sheet)만으로 구성된 것으로서 전체 두께가 6밀리미터 이상인 것	0.00	0	13.67	4,866
4412419000	기타	0.00	0	0.19	56
4412421000	각 플라이가 6밀리미터 이하인 시트(sheet)만으로 구성된 것으로서 전체 두께가 6밀리미터 이상인 것	0.00	0	22.29	8,334
4412491000	각 플라이가 6밀리미터 이하인 시트(sheet)만으로 구성된 것으로서 전체 두께가 6밀리미터 이상인 것	0.00	0	28.88	10,334
4412499000	기타	0.00	0	0.28	110
4412510000	적어도 한쪽 외면의 플라이(ply)가 열대산 목재인 것	0.00	0	29.00	13,779
4412520000	기타[적어도 한쪽 외면의 플라이(ply)가 활엽수 목재인 것으로 한정한다]	0.00	0	3.03	1,338
4412590000	기타[양쪽 외면의 플라이(ply)가 침엽수 목재인 것으로 한정한다]	0.00	0	0.29	139

FTA 관련 통계 Section

HSK	품 목 명	2021		2022	
		물량(톤, 천m³)	금액(천\$)	물량(톤, 천m³)	금액(천\$)
4412911000	합관	0.00	0	1.62	706
4412919110	각 플라이가 6밀리미터 이하인 시트(sheet)만으로 구성된 것으로서 전체 두께가 6밀리미터 이상인 것	0.00	0	0.14	58
4412919190	기타	0.00	0	0.00	1
4412919910	각 플라이가 6밀리미터 이하인 시트(sheet)만으로 구성된 것으로서 전체 두께가 6밀리미터 이상인 것	0.00	0	3.77	1,375
4412919990	기타	0.00	0	0.14	96
4412921000	합관	0.00	0	0.93	291
4412929910	각 플라이가 6밀리미터 이하인 시트(sheet)만으로 구성된 것으로서 전체 두께가 6밀리미터 이상인 것	0.00	0	5.38	2,630
4412929990	기타	0.00	0	0.17	126
4412941000	블록보드	18.97	8,740	0.00	0
4412942000	라민보드	19.01	6,705	0.00	0
4412943000	배튼보드	0.02	13	0.00	0
4412991000	합관	0.00	0	2.27	931
4412994100	합관	2.25	838	0.00	0
4412994919	기타	0.30	154	0.00	0
4412994991	각 플라이가 6밀리미터 이하인 시트(sheet)만으로 구성된 것으로서 전체 두께가 6밀리미터 이상인 것	20.71	7,122	0.00	0
4412994999	기타	0.43	234	0.00	0
4412995100	합관	3.09	1,238	0.00	0
4412995991	각 플라이가 6밀리미터 이하인 시트(sheet)만으로 구성된 것으로서 전체 두께가 6밀리미터 이상인 것	29.16	11,377	0.00	0
4412995999	기타	0.25	92	0.00	0
4412996991	각 플라이가 6밀리미터 이하인 시트(sheet)만으로 구성된 것으로서 전체 두께가 6밀리미터 이상인 것	12.16	4,117	0.00	0
4412996999	기타	0.00	4	0.00	0
4412999100	합관	0.25	141	0.00	0
4412999910	각 플라이가 6밀리미터 이하인 시트(sheet)만으로 구성된 것으로서 전체 두께가 6밀리미터 이상인 것	0.00	0	11.50	5,111
4412999990	기타	0.00	0	2.93	1,044
4412999991	각 플라이가 6밀리미터 이하인 시트(sheet)만으로 구성된 것으로서 전체 두께가 6밀리미터 이상인 것	2.57	910	0.00	0
4412999999	기타	0.09	37	0.00	0
4413000000	고밀도화 목재	4.27	3	36.63	16
4414000000	목재의 그림틀, 사진틀 등	103.00	622	0.00	0
4414100000	열대산 목재로 만든 것	0.00	0	23.85	174
4414900000	기타	0.00	0	226.86	1,397
4415100000	케이스, 상자 및 포장용기 등	2,820.08	2,156	2,036.29	1,608
4415200000	페렛, 박스페렛 등	11,233.97	3,728	11,479.94	4,517
4416000000	목재의 통 및 기타용기 등	31.98	33	48.61	80

Ⅲ. FTA 관련 HSK별 현황 / 1. 타결·발효 국가

HSK	품 목 명	2021		2022	
		물량(톤, 천m³)	금액(천\$)	물량(톤, 천m³)	금액(천\$)
441700000	목재의 공구 등	999.00	950	1,173.61	1,179
441810000	창문과 창문틀	2.68	1	0.00	0
441819000	기타	0.00	0	5.60	1
441820000	문, 문틀 및 문지방	3,892.29	5,099	0.00	0
441821000	열대산 목재로 만든 것	0.00	0	540.38	1,254
441829000	기타	0.00	0	4,941.99	6,456
441830000	기둥과 들보(소호 제4418.81호부터 제4418.89호까지의 물품을 제외한다)	0.00	0	42.73	35
441850000	지붕이는 판자	0.00	0	0.00	0
441873900	기타	23.47	31	47.26	62
441874900	기타	117.08	173	23.97	49
441875100	파케이패널(parquet panel)	257.79	978	131.77	655
441875900	기타	414.78	882	274.77	892
441879100	파아켓트패널	27.75	64	3.28	24
441879900	파아켓트패널	1,209.76	1,765	747.30	1,095
441881000	집성재[글루램(glulam)]	0.00	0	116.04	153
441891000	대나무로 만든 것	1.51	5	0.04	0
441892000	셀룰러우드패널	0.00	0	35.13	51
441899100	셀룰러우드패널	89.40	83	0.00	0
441899200	집성판	0.00	0	18,166.92	21,681
441899900	기타	2,491.42	3,037	4,817.19	5,845
441911000	빵도마, 도마 및 이와 유사한 판	25.48	63	1.86	9
441912000	젓가락	445.37	589	281.61	426
441919000	기타	12.25	104	17.49	184
441920100	열대산 목재로 만든것 빵도마, 도마 및 이와 유사한 판	0.00	0	72.29	245
441920200	열대산 목재로 만든것 대접(공기)	0.00	0	4.24	68
441920300	열대산 목재로 만든것 젓가락	0.00	0	7.90	11
441920900	열대산 목재로 만든것 기타	0.00	0	60.82	297
441990100	빵도마, 도마 및 이와 유사한 판	1,465.95	4,942	1,907.25	6,625
441990200	대접(공기)	71.43	941	43.61	705
441990300	젓가락	1,119.00	1,855	1,236.50	2,253
441990900	기타	2,345.55	18,576	2,201.13	17,526
442010100	목재의 조상	271.39	617	0.00	0
442010900	목재의 기타 장식품	110.09	442	0.00	0
442011000	열대산 목재로 만든 것	0.00	0	25.84	105
442019000	기타	0.00	0	116.31	432

FTA 관련 통계 Section

HSK	품 목 명	2021		2022	
		물량(톤, 천m³)	금액(천\$)	물량(톤, 천m³)	금액(천\$)
4420901000	기목 세공과 상감 세공한 목재	3.39	7	0.00	0
4420902000	칠기제품(나전칠기 제품을 포함한다)	0.00	0	503.34	2,065
4420902010	담배상자(칠기제품)	0.00	0	0.00	0
4420902020	신변장식용품 상자(칠기제품)	0.27	34	0.00	0
4420902030	제94류에 해당하지 아니하는 기타 가구(칠기제품)	11.51	49	0.00	0
4420902090	기타(칠기제품)	313.66	1,378	0.00	0
4420909010	담배 및 신변장식용품상자	131.26	722	197.69	953
4420909020	제94류에 해당하지 아니하는 기타 가구	340.11	1,198	209.47	909
4420909090	기타	232.90	1,044	182.63	827
4421100000	옷걸이	347.87	831	241.15	612
4421911000	스폴.콥.보빈.재봉사 릴과 이와 유사한 것	0.07	0	0.00	0
4421913000	이쑤시개	0.00	0	0.04	0
4421914000	포장용의 목재블록	0.00	0	0.00	0
4421915000	부채.핸드스크린.이들의 살과 자루	3.99	21	3.12	15
4421919000	기타	91.74	382	63.48	326
4421991000	스폴.콥.보빈.재봉사 릴과 이와 유사한 것	1,137.94	986	1,219.43	1,059
4421992000	성냥개비의 나무, 신발용의 나무 췌(peg)과 못	9.50	25	0.00	0
4421993000	이쑤시개	0.00	0	0.00	0
4421994000	포장용의 목재블록	4,836.70	2,896	4,915.97	2,194
4421995000	부채.핸드스크린.이들의 살과 자루	0.02	0	0.03	0
4421999000	기타	9,386.22	9,945	16,388.44	16,234
4503900000	기타(천연코르크 제품)	0.00	0	0.00	0
4504100000	블록, 판, 쉬트 등(응집코르크와 제품)	0.01	0	0.06	2
4601211000	매트류(대나무제)	1.27	10	0.57	2
4601212000	발(대나무제)	9.28	54	0.00	0
4601220000	등나무로 만든것	0.00	0	5.38	65
4601221000	매트류(등나무제)	6.20	37	0.00	0
4601222000	발(등나무제)	1.11	17	0.00	0
4601920000	대나무로 만든것	0.00	0	0.50	6
4601929000	기타 조물제품(대나무제/기타)	5.20	22	0.00	0
4601930000	기타 조물제품(등나무제)	2.65	60	1.22	22
4602111000	바구니(대나무제의 것)	121.72	940	124.46	881
4602112000	쟁반, 접시, 기타주방용품 등(대나무 제품)	45.66	253	0.00	0
4602119000	기타(대나무 제품)	24.87	322	38.41	404
4602120000	등나무제의 것	1,385.34	5,947	1,097.96	4,038

Ⅲ. FTA 관련 HSK별 현황 / 1. 타결·발효 국가

HSK	품 목 명	2021		2022	
		물량(톤, 천m³)	금액(천\$)	물량(톤, 천m³)	금액(천\$)
4602199000	기타연조물류(기타 식물성재료의 농세공품, 지조세공품)	235.49	1,589	228.80	1,480
4701001000	표백하지 아니한 것	0.04	0	0.00	0
4701002000	반표백 또는 표백한 것	4.56	34	3.05	3
4703110000	침엽수류의 것	0.00	0	128.40	106
4703292000	표백한 것	302,771.63	187,707	324,775.12	238,236
4707100000	표백하지 아니한 크라프트지 또는 판지나 과형지 또는 판지제의 것	847.26	200	0.02	0
4707200000	주로 표백화확필프로 된 기타의 지 또는 판지제의 것	30,100.63	10,110	35,793.79	15,029
4707300000	신문, 잡지 및 이와 유사한 인쇄물 등 주로 기계필프로 만들어진 지 또는 판지의 것	1,484.64	357	1,789.57	565
4707900000	기타(선별하지 아니한 웨이스트와 스크랩을 포함한다)	1,547.07	268	530.94	134
4814901090	기타 벽지	0.16	6	0.04	0
6801000000	포석·연석·판석[천연석재료 한정하며, 슬레이트(slate)는 제외한다]	168,502.00	23,095	138,060.59	22,589
6802100000	타일·큐브와이와 유사한 물품(사각형인지에 상관없으며 최대 표면적이 한 변이 7센티미터 미만인 정사각형의 면적이 내로 한정한다) 인공적으로 착색한 알갱이·조각·가루	3,168.77	514	5,193.99	744
6802211000	대리석	1,409.64	816	2,411.63	1,535
6802230000	화강암(비석용 또는 건축용)	5,993.90	1,241	5,851.41	1,312
6802299000	기타석(비석용 또는 건축용)	69,244.61	9,391	81,593.46	12,863
6802911000	대리석	5,724.82	843	4,906.16	735
6802913000	설화석고(alabaster)	0.00	0	0.00	0
6802920000	그밖의 석회질 암석	6,724.10	774	6,244.14	802
6802930000	화강암(기타)	20,825.21	4,259	13,027.16	2,963
6802990000	기타석(기타)	35,060.13	5,256	24,321.05	4,077
6803000000	가공한 슬레이트(slate)와 슬레이트(slate) 제품, 응결 슬레이트(slate)의 제품	0.00	0	777.99	240
6803009000	기타(가공 슬레이트 제품)	1,189.88	231	0.00	0
6804100000	밀스톤(millstone)과 그라인드스톤(grindstone)[밀링(milling)용·그라인딩(grinding)용·펄핑(pulping)용으로 한정한다]	3,420.08	9,856	3,013.58	9,071
6804220000	그밖의 연마재료로 만든 것(응결된 것으로 한정한다)이나 도자제의 것	1,652.65	7,549	0.00	0
6804221000	반도체 웨이퍼 연마용	0.00	0	223.06	1,099
6804229000	기타	0.00	0	1,127.53	6,123
6804230000	천연석으로 만든 것	0.06	0	0.02	0
6804300000	수지석(手砥石)	8.01	56	7.31	46
6814100000	판·시트(sheet)·스트립(strip)(응결시키거나 재생한 운모의 것으로 한정하며 지지에 부착한 것인 지에 상관없다)	1.01	18	0.29	28
6815990000	기타 석제품	66.92	504	6,764.46	2,689
9406100000	나무로 만든 것	118.29	157	139.18	191

FTA 관련 통계 Section

5) 인도

■ 수출

HSK	품 목 명	2021		2022	
		물량(톤, 천m³)	금액(천\$)	물량(톤, 천m³)	금액(천\$)
	합 계	2,375.43	4,792	856.05	5,124
712909000	채소류의 혼합물(건조)	0.00	0	0.02	0
802420000	밤(탈각)	0.00	0	0.01	0
1302120000	감초로 만든것	0.12	19	0.00	2
1302199032	오미자 추출물	0.00	0	0.00	0
1404909000	기타 식물성 생산품	0.02	0	0.02	1
2008191000	밤(조제저장처리)	0.10	4	0.07	1
2516909000	기타 석비용 또는 건축용의 압석(기타)	0.02	0	0.00	0
4411121000	기계적 가공이나 표면을 피복하지 아니한 것(두께 5밀리 이하)	0.04	27	0.01	6
4411131000	기계적 가공이나 표면을 피복하지 아니한 것(두께가 5밀리미터 초과 9밀리미터 이하인 것)	0.00	0	0.01	5
4411139000	기타	0.21	304	0.16	250
4411141000	기계적 가공이나 표면을 피복하지 아니한 것(두께가 9밀리미터를 초과하는 것)	0.03	16	0.01	5
4411149090	기타	0.17	197	0.48	606
4411929010	마루판	0.00	1	0.00	0
4412999100	합판	0.00	2	0.00	0
4412999990	기타	0.00	0	0.01	18
4412999999	기타	0.00	2	0.00	0
4414000000	목재의 그림틀, 사진틀 등	0.23	1	0.00	0
4415100000	케이스, 상자 및 포장용기 등	341.31	224	225.14	135
4415200000	페렛, 박스페렛 등	691.87	296	164.51	77
4417000000	목재의 공구 등	0.00	0	0.23	1
4418999000	기타	1.11	7	0.01	0
4419903000	젓가락	0.05	1	0.08	5
4419909000	기타	1.12	26	0.76	20
4421913000	이쑤시개	0.00	0	0.00	0

Ⅲ. FTA 관련 HSK별 현황 / 1. 타결·발효 국가

HSK	품 목 명	2021		2022	
		물량(톤, 천m³)	금액(천\$)	물량(톤, 천m³)	금액(천\$)
4421915000	부채.핸드스크린.이들의 살과 자루	0.00	0	0.00	0
4421919000	기타	0.01	0	0.00	0
4421991000	스폴.콥.보빈.재봉상 털과 이와 유사한 것	0.00	0	0.02	0
4421999000	기타	0.13	10	0.06	1
4602119000	기타(대나무 제품)	0.02	0	0.00	0
4707100000	표백하지 아니한 크라프트지 또는 판지나 파형지 또는 판지제의 것	249.33	73	290.34	101
4707200000	주로 표백화확필프로 된 기타의 지 또는 판지제의 것	981.98	225	0.00	0
4707300000	신문, 잡지 및 이와 유사한 인쇄물 등 주로 기계필프로 만들어진 지 또는 판지의 것	0.00	0	93.99	26
4814901090	기타 벽지	4.75	54	7.09	116
6802100000	타일·큐브와이와유사한물품(사각형인지에 상관없으며 최대 표면적이한변이7센티미터미만인정사각형의면적이내로한정한다),인공적으로착색한알갱이·조각·가루	0.03	0	0.04	0
6802211000	대리석	0.75	4	0.00	0
6802930000	화강암(기타)	0.00	0	7.15	48
6802990000	기타석(기타)	46.60	157	0.00	0
6803000000	가공한 슬레이트(slate)와 슬레이트(slate) 제품, 응결 슬레이트(slate)의 제품	0.00	0	0.08	8
6804100000	밀스톤(millstone)과그라인드스톤(grindstone)[밀링(milling)용·그라인딩(grinding)용·펄핑(pulping)용으로 한정한다]	23.42	446	30.98	694
6804220000	그밖의연마재료로만든것(응결된것으로 한정한다)이나도자제의것	17.69	2,386	0.00	0
6804221000	반도체 웨이퍼 연마용	0.00	0	0.01	8
6804229000	기타	0.00	0	23.77	2,438
6804230000	천연석으로만든것	0.00	0	0.02	12
6804300000	수지석(手砥石)	1.37	98	1.13	97
6814100000	판·시트(sheet)·스트립(strip)(응결시키거나재생한운모의 것으로 한정하며 저지물에 부착한 것 인지에 상관없다)	10.71	52	2.15	52
6815990000	기타 석제품	2.24	160	6.32	290
9406100000	나무로 만든 것	0.00	0	1.29	100

FTA 관련 통계 Section

■ 수입

HSK	품 목 명	2021		2022	
		물량(톤, 천m³)	금액(천\$)	물량(톤, 천m³)	금액(천\$)
	합 계	116,600.75	54,940	100,950.38	43,125
602100000	뿌리가 없는 껌꽃이용 가지와 접붙임용 가지	0.00	0	0.37	4
602109000	기타(뿌리없는 삼수-접수)	0.04	2	0.00	0
602209000	수목과 관목(기타)	0.00	0	0.35	4
602909090	수목과 관목(기타)	0.13	12	0.08	4
604202090	기타(은행잎이외/신선)	0.00	0	0.00	0
604209000	식물의 잎, 가지와 그 밖의 부분, 풀, 이끼, 지의(기타)	0.00	0	0.00	0
604909000	식물의 잎, 가지와 그 밖의 부분, 풀, 이끼, 지의(기타)	1.33	19	0.20	11
712909000	채소류의 혼합물(건조)	0.00	0	0.00	0
802110000	아몬드(미탈각)	0.00	0	0.00	0
802120000	아몬드(탈각)	0.00	0	0.00	0
802800000	빈랑자	0.10	1	0.00	0
811909000	냉동 과일, 냉동 견과류(기타)	47.00	73	60.20	103
813500000	건조 견과류, 건조 과실의 혼합물	0.00	0	0.01	0
1106201000	사과, 뿌리 또는 껍질의 것(칩뿌리의것)	0.10	3	0.00	0
1209991090	기타산림수종자	0.01	1	0.04	1
1209994000	잔디종자	0.00	0	0.30	2
1211901600	감초	0.00	0	0.00	0
1211901930	연자육	0.00	0	0.00	0
1211901940	박하	0.06	9	0.00	0
1211909090	기타	52.09	140	20.42	108
1301901000	올레오레진	0.62	5	0.15	5
1301909000	락, 검, 기타	8.16	97	6.83	84
1302120000	감초로 만든것	7.70	1,155	5.41	810
1302193000	생칠	0.00	0	124.41	168
1302199039	기타(당귀, 오미자, 작약, 천궁, 황기추출물 이외 기타)	9.59	295	20.38	1,050
1401900000	기타	0.00	0	0.00	0
1404902090	기타(수괴)	0.07	0	0.00	0
1404904000	충전용 식물성재료(케이폭, 식물성헤어 등)	0.04	0	0.09	0
1404906090	기타 염색·유연용 식물성원료	5.62	39	6.10	38
1404909000	기타 식물성 생산품	91,069.10	39,637	76,680.85	27,667

Ⅲ. FTA 관련 HSK별 현황 / 1. 타결·발효 국가

HSK	품 목 명	2021		2022	
		물량(톤, 천m³)	금액(천\$)	물량(톤, 천m³)	금액(천\$)
2514009000	슬레이트(기타)	0.00	0	0.00	0
2515121000	대리석	0.00	0	0.01	0
2516110000	화강암(조상의 것 또는 거칠게 다듬은 것)	199.04	46	211.76	41
2516120000	화강암(직·정사각형 블록상 또는 슬랩상)	0.00	0	408.57	67
2516201000	사암(조상의 것 또는 거칠게 다듬은 것)	48.80	10	55.30	16
2516209000	사암(직·정사각형 블록상 또는 슬랩상)	2,717.89	491	1,190.68	240
3806101000	로 진	0.00	0	0.00	0
4401310000	목재펠릿(땀나무)	0.00	0	0.00	0
4401390000	기타(땀나무)	0.00	0	0.00	0
4402209000	기타(셀이나 너트로 만든 것)	0.00	0	0.00	0
4402901000	성형목탄	581.73	478	0.00	0
4402901010	구이용(성형목탄)	0.00	0	136.76	172
4402901090	기타(성형목탄)	0.00	0	29.70	33
4402909000	기타목탄	0.06	0	0.00	0
4402909090	기타	0.00	0	0.02	0
4407991010	자단(제재목)	0.05	205	0.03	105
4407991020	흑단(제재목)	0.02	147	0.02	132
4407999000	기타	0.00	2	0.00	0
4408909160	무늬목	0.00	18	0.01	69
4408909191	자단(단판 등)	0.01	90	0.01	70
4408909990	기타	0.00	0	0.00	0
4409292000	플로어링(Flooring)	11.50	16	0.00	0
4410900000	기타	0.00	0	0.00	0
4411139000	기타	0.00	0	0.00	0
4411149010	마루판	0.00	0	0.00	3
4411149090	기타	0.00	0	0.00	0
4411939010	마루판	0.00	0	0.00	0
4412311000	열대산 합판(두께3.2mm미만)	0.00	0	0.00	13
4412337000	두께가 15밀리미터 이상인 것	0.00	0	0.00	0
4413000000	고밀도화 목재	0.06	1	24.80	117
4414000000	목재의 그림틀, 사진틀 등	3.13	23	0.00	0
4414100000	열대산 목재로 만든 것	0.00	0	0.00	0

FTA 관련 통계 Section

HSK	품 목 명	2021		2022	
		물량(톤, 천m³)	금액(천\$)	물량(톤, 천m³)	금액(천\$)
4414900000	기타	0.00	0	1.50	17
4415100000	케이스, 상자 및 포장용기 등	92.61	30	44.64	4
4415200000	페렛, 박스페렛 등	50.00	2	0.05	0
4417000000	목재의 공구 등	5.33	753	6.33	724
4418190000	기타	0.00	0	0.17	0
4418200000	문, 문틀 및 문지방	0.45	1	0.00	0
4418290000	기타	0.00	0	3.93	19
4418799000	파아컷트패널	2.40	29	0.01	1
4419110000	빵도마, 도마 및 이와 유사한 판	0.00	0	0.00	0
4419209000	열대산 목재로 만든것 기타	0.00	0	0.82	3
4419901000	빵도마, 도마 및 이와 유사한 판	5.45	34	1.71	17
4419902000	대접(공기)	0.10	2	0.25	7
4419903000	젓가락	0.00	1	0.00	0
4419909000	기타	6.18	49	1.32	19
4420101000	목재의 조상	2.06	7	0.00	0
4420109000	목재의 기타 장식품	3.52	30	0.00	0
4420190000	기타	0.00	0	0.67	12
4420902000	철기제품(나전철기 제품을 포함한다)	0.00	0	0.18	1
4420902020	신변장식용품 상자(철기제품)	0.04	1	0.00	0
4420902030	제94류에 해당하지 아니하는 기타 가구(철기제품)	0.08	3	0.00	0
4420902090	기타(철기제품)	1.81	8	0.00	0
4420909010	담배 및 신변장식용품상자	0.24	5	0.10	2
4420909020	제94류에 해당하지 아니하는 기타 가구	9.42	46	21.48	92
4420909090	기타	6.94	34	1.17	11
4421100000	옷걸이	3.93	9	0.01	0
4421911000	스플.콕.보빈.재봉사 털과 이와 유사한 것	0.18	17	0.00	0
4421919000	기타	0.31	4	0.16	14
4421991000	스플.콕.보빈.재봉상 털과 이와 유사한 것	0.05	8	0.24	18
4421994000	포장용의 목재블록	0.01	1	0.20	1
4421995000	부채.핸드스크린.이들의 살과 자루	0.00	0	0.00	0
4421999000	기타	42.14	861	41.17	679
4501900000	기타(조상, 가공품)	0.00	0	0.01	0

Ⅲ. FTA 관련 HSK별 현황 / 1. 타결·발효 국가

HSK	품 목 명	2021		2022	
		물량(톤, 천m³)	금액(천\$)	물량(톤, 천m³)	금액(천\$)
4504900000	기타(응집코르크와 제품)	0.00	0	0.00	0
4601211000	매트류(대나무제)	0.23	3	0.00	0
4602111000	바구니(대나무제의 것)	0.00	0	0.00	0
4602119000	기타(대나무 제품)	0.03	2	0.00	0
4602120000	등나무제의 것	0.07	5	0.35	4
4602199000	기타편조물류(기타 식물성재료의 농제공품, 지조세공품)	12.96	79	4.07	51
4707100000	표백하지 아니한 크라프트지 또는 판지나 파형지 또는 판지제의 것	0.00	0	0.02	0
4707300000	신문, 잡지 및 이와 유사한 인쇄물 등 주로 기계필프로 만들어진 지 또는 판지의 것	0.00	0	0.00	0
4814901090	기타 벽지	0.01	0	0.00	0
6802211000	대리석	808.68	416	1,194.24	496
6802212000	트래버틴(travertine)	0.00	0	0.01	1
6802213000	설화석고(alabaster)	0.00	0	0.06	0
6802230000	화강암(비석용 또는 건축용)	10,736.56	4,634	8,070.53	3,441
6802291000	석제품(기타석회질암석/비석용 또는 건축용 석재와 그 제품)	297.01	47	79.50	13
6802299000	기타석(비석용 또는 건축용)	656.06	141	633.56	151
6802911000	대리석	119.13	103	468.06	291
6802913000	설화석고(alabaster)	0.02	1	0.07	1
6802920000	그밖의석회질암석	4,320.73	652	3,417.08	646
6802930000	화강암(기타)	2,402.25	1,197	5,496.29	2,662
6802990000	기타석(기타)	735.75	193	373.82	96
6803000000	가공한 슬레이트(slate)와 슬레이트(slate) 제품, 응결 슬레이트(slate)의 제품	0.00	0	14.16	113
6803009000	기타(가공 슬레이트 제품)	34.21	240	0.00	0
6804100000	밀스톤(millstone)과그라인드스톤(grindstone)[밀링(milling)용·그라인딩(grinding)용·펄핑(pulping)용으로 한정한다]	0.51	4	1.02	16
6804220000	그밖의연마재료로만든것(응결된것으로 한정한다)이나도자제의 것	77.08	692	0.00	0
6804221000	반도체 웨이퍼 연마용	0.00	0	0.99	60
6804229000	기타	0.00	0	57.12	593
6804300000	수지석(手砥石)	0.00	0	0.00	0
6814100000	판·시트(sheet)·스트립(strip)(응결시키거나재생한운모의 것으로 한정하며 지지물에 부착한것인지에 상관없다)	0.39	131	0.33	153
6815990000	기타 석제품	1,401.77	1,447	2,029.12	1,554

FTA 관련 통계 Section

6) EU

■ 수출

HSK	품 목 명	2021		2022	
		물량(톤, 천m³)	금액(천\$)	물량(톤, 천m³)	금액(천\$)
	합 계	6,944.22	22,642	5,942.91	21,981
505100000	새털(솜털 및 충전재용 깃털)	2.18	112	6.20	617
602209000	수목과 관목(기타)	0.00	0	0.00	1
602902010	분재용	0.00	0	27.17	441
602902091	기타 산림수(분재용)	7.20	115	0.00	0
602902099	기타 산림수(기타)	0.19	1	0.00	0
602909030	뽕나무	0.00	0	0.02	0
602909090	수목과 관목(기타)	0.01	0	0.00	1
709592000	표고버섯(신선/냉장)	0.10	0	0.00	0
709596000	송 로(신선/냉장)	0.01	8	0.00	0
709991000	고사리(신선/냉장)	5.00	17	1.09	14
710805000	고사리(냉동)	0.62	2	0.20	0
710808010	취(참취, 개미취, 곰취, 미역취)	1.06	6	1.04	5
710809090	기타(냉동)	0.00	0	6.66	30
710900000	채소류의 혼합물(냉동)	0.05	0	0.00	0
712340000	표고버섯(Lentinus edodes)	0.00	0	0.03	1
712391020	표고버섯(건조)	0.12	13	0.00	0
712391030	영지버섯	0.40	20	0.00	0
712902010	고사리(건조)	0.43	12	0.12	5
712902096	취(참취, 개미취, 곰취, 미역취)	0.14	4	0.01	1
712902097	고려영경취(곤드레)	0.12	5	0.01	1
712909000	채소류의 혼합물(건조)	0.22	21	0.19	16
802120000	아몬드(탈각)	0.17	3	0.00	0
810200000	나무딸기, 검은나무딸기, 오디, 로간베리	0.00	0	0.00	0
811909000	냉동 과일, 냉동 견과류(기타)	1.84	15	0.24	16
813401000	감(건조)	0.36	3	0.67	12
813402000	대추(건조)	1.96	26	0.82	11
813500000	건조 견과류, 건조 과실의 혼합물	12.24	179	1.15	16
1106209000	사과·뿌리 또는 껍질의 것(기타)	0.11	1	0.11	1
1211201319	기타	0.01	2	0.00	0
1211901960	도라지	0.00	0	0.02	2
1211901970	구기자	0.00	0	0.01	0

Ⅲ. FTA 관련 HSK별 현황 / 1. 타결·발효 국가

HSK	품 목 명	2021		2022	
		물량(톤, 천m³)	금액(천\$)	물량(톤, 천m³)	금액(천\$)
1211901980	오미자	0.00	0	0.05	1
1211909090	기타	9.00	107	1.31	61
1301909000	락, 겹, 기타	0.00	0	0.10	0
1302120000	감초로 만든것	0.05	206	0.06	137
1302199031	당귀 추출물	0.00	1	0.01	1
1302199032	오미자 추출물	0.22	3	1.94	13
1302199039	기타(당귀, 오미자, 작약, 천궁, 황기추출물 이외 기타)	0.00	1	0.15	38
1404906090	기타 염색·유연용 식물성원료	0.00	0	0.11	0
1404909000	기타 식물성 생산품	3.43	141	0.03	3
1704901000	감초 추출물	0.00	0	0.03	0
2003901000	표고버섯(조제저장처리)	0.07	26	0.00	0
2005994000	고려영경귀(곤드레)	0.07	1	0.00	0
2008191000	밤(조제저장처리)	3.97	43	2.01	20
2517499000	기타(입상·파편상·분상)	3.00	1	11.00	4
3807009010	목초액	0.61	85	0.51	66
4401210000	침상 또는 식편상(침엽수)	0.00	0	0.30	0
4401310000	목재펠릿(땃나무)	0.00	0	35.00	8
4404200000	활엽수류, 목재의 막대(공구의 자루 등)	0.40	0	0.02	0
4408909920	무늬목	0.00	0	0.00	2
4408909990	기타	0.00	20	0.00	26
4410119000	기타	0.00	0	0.00	41
4410900000	기타	0.00	0	0.01	3
4411121000	기계적 가공이나 표면을 피복하지 아니한 것(두께 5밀리 이하)	0.08	58	0.09	65
4411131000	기계적 가공이나 표면을 피복하지 아니한 것(두께가 5밀리미터 초과 9밀리미터 이하인 것)	0.24	152	0.14	95
4411139000	기타	0.00	0	0.00	0
4411141000	기계적 가공이나 표면을 피복하지 아니한 것(두께가 9밀리미터를 초과하는 것)	1.58	935	0.89	554
4411149090	기타	0.01	2	0.09	124
4412102000	마루판	0.00	0	0.00	1
4412314019	기타	0.00	0	0.00	2
4412331000	두께가 3.2밀리미터 미만인 것	0.00	1	0.00	0
4412337000	두께가 15밀리미터 이상인 것	0.00	1	0.00	0
4412991000	합판	0.00	0	0.08	70
4412994999	기타	0.01	15	0.00	0
4412995999	기타	0.00	3	0.00	0

FTA 관련 통계 Section

HSK	품 목 명	2021		2022	
		물량(톤, 천m³)	금액(천\$)	물량(톤, 천m³)	금액(천\$)
4412999100	합판	0.08	76	0.00	0
4412999990	기타	0.00	0	0.00	4
4412999991	각 플라이가 6밀리미터 이하인 시트(sheet)만으로 구성된 것으로서 전체 두께가 6밀리미터 이상인 것	0.00	31	0.00	0
4412999999	기타	0.00	1	0.00	0
4414000000	목재의 그림틀, 사진틀 등	0.06	2	0.00	0
4414100000	열대산 목재로 만든 것	0.00	0	0.03	0
4414900000	기타	0.00	0	0.14	6
4415100000	케이스, 상자 및 포장용기 등	1,816.33	3,245	1,362.89	3,575
4415200000	페렛, 박스페렛 등	3,011.06	3,548	2,530.56	3,228
4417000000	목재의 공구 등	0.02	0	0.05	1
4418290000	기타	0.00	0	0.07	0
4418600000	기둥 및 들보	0.01	0	0.00	0
4418759000	기타	2.62	10	2.68	22
4419120000	젓가락	1.38	22	1.58	7
4419190000	기타	0.00	0	0.00	0
4419203000	열대산 목재로 만든 것 젓가락	0.00	0	0.19	0
4419901000	빵도마, 도마 및 이와 유사한 판	0.01	0	0.00	0
4419903000	젓가락	0.16	1	0.25	0
4419909000	기타	0.78	22	0.79	37
4420109000	목재의 기타 장식품	0.05	2	0.00	0
4420190000	기타	0.00	0	0.00	1
4420902000	철기제품(나전철기 제품을 포함한다)	0.00	0	0.39	12
4420902020	신변장식용품 상자(철기제품)	0.01	1	0.00	0
4420902090	기타(철기제품)	0.11	1	0.00	0
4420909010	담배 및 신변장식용품상자	0.00	0	0.00	0
4420909020	제94류에 해당하지 아니하는 기타 가구	0.00	0	0.04	1
4420909090	기타	0.00	0	0.00	2
4421100000	옷걸이	0.01	0	0.37	1
4421915000	부채, 핸드스크린, 이들의 살과 자루	0.01	1	0.06	1
4421919000	기타	0.00	0	0.14	0
4421991000	스폴, 롬, 보빈, 재봉상 밀과 이와 유사한 것	0.01	47	0.26	45
4421992000	성냥개비의 나무, 신발용의 나무 썬(peg)과 못	0.00	0	0.00	0
4421995000	부채, 핸드스크린, 이들의 살과 자루	0.02	1	0.00	0
4421999000	기타	6.80	116	2.34	67

III. FTA 관련 HSK별 현황 / 1. 타결·발효 국가

HSK	품 목 명	2021		2022	
		물량(톤, 천m³)	금액(천\$)	물량(톤, 천m³)	금액(천\$)
4501100000	천연코르크(조상, 가공품)	1.44	17	0.82	11
4502000000	천연코르크(반제품)	3.91	103	4.05	118
4503100000	마 개	0.00	0	0.00	0
4504100000	블록, 판, 쉬트 등(응집코르크와 제품)	0.47	6	0.17	2
4504900000	기타(응집코르크와 제품)	0.36	27	0.00	0
4601929000	기타 조물제품(대나무제/기타)	0.18	0	0.00	0
4602111000	바구니(대나무제의 것)	0.00	1	0.00	0
4602119000	기타(대나무 제품)	0.10	1	0.10	1
4602120000	등나무제의 것	0.01	7	0.01	5
4602199000	기타면조물류(기타 식물성재료의 농제공품, 지조제공품)	0.03	11	0.05	15
4702000000	화학목재펄프(용해용의 것에 한한다)	0.00	0	0.76	10
4703292000	표백한 것	2.50	1	0.75	0
4705000000	기계적 및 화학적 펄핑 공정을 결합하여 얻은 목재펄프	1.40	1	0.00	0
4707300000	신문, 잡지 및 이와 유사한 인쇄물 등 주로 기계펄프로 만들어진 지 또는 판지의 것	6.19	154	2.50	85
4814901090	기타 벽지	94.93	2,415	88.20	2,024
6801000000	포석·연석·판석[천연석제로 한정하며, 슬레이트(slate)는 제외한다]	0.02	0	0.01	1
6802100000	타일·큐브와 이와 유사한 물품(사각형인지에 상관없으며 최대 표면적이 한 변이 7센티미터 미만인 정사각형의 면적이 내로 한정한다), 인공적으로 착색한 알갱이·조각·가루	20.75	21	9.57	12
6802213000	설화석고(alabaster)	0.16	0	0.01	0
6802230000	화강암(비석용 또는 건축용)	0.78	23	0.00	0
6802299000	기타석(비석용 또는 건축용)	0.02	2	0.00	0
6802911000	대리석	0.09	0	0.05	0
6802930000	화강암(기타)	0.93	14	0.00	0
6802990000	기타석(기타)	0.45	4	0.00	0
6804100000	밀스톤(millstone)과 그라인드스톤(grindstone)[밀링(milling)용·그라인딩(grinding)용·펄핑(pulping)용으로 한정한다]	1.12	42	0.78	59
6804220000	그밖의 연마재료로 만든 것(용결된 것으로 한정한다)이나 도자제의 것	40.31	4,171	0.00	0
6804221000	반도체 웨이퍼 연마용	0.00	0	0.38	26
6804229000	기타	0.00	0	49.80	3,345
6804230000	천연석으로 만든 것	0.00	0	0.05	8
6804300000	수지석(手砥石)	4.42	152	1.82	196
6814100000	판·시트(sheet)·스트립(strip)(용결시키거나 재생한 운모의 것으로 한정하며 지지물에 부착한 것 인지에 상관없다)	49.87	1,749	51.69	1,492
6815990000	기타 석제품	60.60	1,873	71.52	2,340

FTA 관련 통계 Section

■ 수입

HSK	품 목 명	2021		2022	
		물량(톤, 천m³)	금액(천\$)	물량(톤, 천m³)	금액(천\$)
	합 계	192,535.87	583,951	155,708.97	520,621
106320000	앵무류(페로트류, 파라키트류, 금강앵무류를 포함한다)	0.05	109	0.00	0
505100000	새털(솜털 및 충전재용 것털)	171.42	8,301	104.76	6,524
602100000	뿌리가 없는 꺾꽂이용 가지와 접붙임용 가지	0.00	0	2.78	138
602109000	기타(뿌리없는 삽수·접수)	2.33	98	0.00	0
602207030	잣나무	0.01	1	0.00	0
602209000	수목과 관목(기타)	20.75	148	3.14	76
602902010	분재용	0.00	0	9.35	42
602902021	단풍나무	0.00	0	1.94	11
602902040	편 백	1.31	6	0.00	0
602902061	단풍나무(분재용)	0.01	2	0.00	0
602902069	단풍나무(기타)	0.04	3	0.00	0
602902090	기타	0.00	0	463.02	2,027
602902091	기타 산림수(분재용)	2.11	16	0.00	0
602902099	기타 산림수(기타)	365.46	1,653	0.00	0
602909010	목단	0.00	0	0.00	0
602909090	수목과 관목(기타)	494.86	2,355	581.42	3,274
604201000	이끼와 지의	0.08	2	0.00	0
604209000	식물의 잎, 가지와 그 밖의 부분, 풀, 이끼, 지의(기타)	28.84	570	24.37	525
604901000	이끼와 지의(기타)	3.51	58	2.57	43
604909000	식물의 잎, 가지와 그 밖의 부분, 풀, 이끼, 지의(기타)	3.66	120	2.52	166
709560000	송로버섯[튜버(Tuber) 속]	0.00	0	4.51	2,529
709596000	송 료(신선/냉장)	3.48	2,039	0.00	0
709991000	고사리(신선/냉장)	0.00	0	0.00	0
710806000	송이버섯(냉동)	5.62	14	4.91	11
710809090	기타(냉동)	0.00	0	1,855.95	3,377
710900000	채소류의 혼합물(냉동)	533.72	799	491.49	733
711591000	송 료(일시저장처리)	0.00	0	0.00	0
712391020	표고버섯(건조)	0.00	0	0.00	0
712392000	송 료(건조)	0.30	223	0.25	172
712902010	고사리(건조)	0.00	0	0.00	0
712909000	채소류의 혼합물(건조)	1.00	5	0.00	0
802110000	아몬드(미탈각)	0.04	1	0.00	0
802120000	아몬드(탈각)	21.17	229	16.01	180
802210000	헤즐너트펠버트(미탈각)	0.00	0	0.02	1
802220000	헤즐너트펠버트(탈각)	0.04	1	0.96	12
802320000	호두(탈각)	0.00	0	0.00	0
802510000	피스타치오	0.00	0	0.00	0

Ⅲ. FTA 관련 HSK별 현황 / 1. 타결·발효 국가

HSK	품 목 명	2021		2022	
		물량(톤, 천m³)	금액(천\$)	물량(톤, 천m³)	금액(천\$)
802520000	탈각한 것(피스타치오)	0.20	15	0.21	10
802610000	껍데기를 벗기지 않은 것(마카다미아 너트)	0.00	0	0.00	0
802620000	껍데기를 벗긴 것(마카다미아 너트)	0.00	0	0.00	0
802901010	잣(미탈각)	0.00	0	0.00	0
802901020	잣(탈각)	0.00	0	0.00	0
802909000	기타견과류	0.02	1	0.00	0
802920000	잣(껍데기를 벗긴 것)	0.00	0	0.00	0
811200000	나무딸기, 검은나무딸기, 오디, 로간베리(냉동)	173.80	904	252.05	1,386
811901000	밤(냉동)	0.00	0	0.00	0
811909000	냉동 과실, 냉동 견과류(기타)	472.04	1,111	389.00	998
813500000	건조 견과류, 건조 과실의 혼합물	1.23	59	1.09	69
1106209000	사과·뿌리 또는 껍질의 것(기타)	2.51	11	0.00	0
1209991010	참나무종자	0.00	0	0.04	3
1209991090	기타산림수종자	0.10	32	0.02	12
1211901500	두충	0.00	0	0.00	0
1211901600	감초	0.00	0	0.00	0
1211901940	박하	20.17	508	18.61	441
1211901970	구기자	0.00	0	0.00	0
1211901991	사군자	0.02	1	0.02	1
1211909090	기타	3.25	56	0.85	20
1301901000	올레오레진	2.20	271	0.34	41
1301909000	락, 검, 기타	33.11	4,608	27.86	3,507
1302120000	감초로 만든것	20.18	119	0.38	7
1302199032	오미자 추출물	0.00	0	0.00	0
1302199035	황기 추출물	0.50	16	0.00	0
1302199039	기타(당귀, 오미자, 작약, 천궁, 황기추출물 이외 기타)	18.41	1,183	52.73	3,051
1401109000	기타죽	0.01	2	0.01	1
1401900000	기타	2.50	13	0.01	0
1404902090	기타(수피)	21.49	12	0.00	0
1404904000	충전용 식물성재료(케이폭, 식물성헤어 등)	0.67	2	0.13	3
1404906090	기타 염색·유연용 식물성원료	0.00	0	0.00	0
1404909000	기타 식물성 생산품	30.56	135	14.69	52
1704901000	감초 추출물	0.07	2	0.00	0
2003901000	표고버섯(조제저장처리)	0.00	0	0.00	0
2003902000	송이버섯(조제저장처리)	0.00	0	0.00	0
2003903000	송로(조제저장처리)	2.17	263	1.72	219
2006001000	마롱글라세(설탕저장처리)	0.00	0	0.00	0
2006009020	죽 순(설탕저장처리)	0.00	0	0.01	0
2008191000	밤(조제저장처리)	128.93	900	175.80	1,249

FTA 관련 통계 Section

HSK	품 목 명	2021		2022	
		물량(톤, 천m³)	금액(천\$)	물량(톤, 천m³)	금액(천\$)
2008994000	엽장초피	0.00	0	0.00	0
2106909060	도토리분	0.00	0	0.00	0
2308001000	도토리(사료용, 식물성 웨이스트 등)	0.00	0	0.00	0
2514009000	슬레이트(기타)	46.33	15	23.34	9
2515111000	대리석	0.00	0	0.08	1
2515121000	대리석	0.00	0	2,177.22	1,574
2516110000	화강암(조상의 것 또는 거칠게 다듬은 것)	13.89	18	4.92	3
2516120000	화강암(직·정사각형 블록상 또는 슬랩상)	0.00	0	0.02	0
2516209000	사암(직·정사각형 블록상 또는 슬랩상)	0.00	0	0.00	0
2517491000	현무암(입상·파편상·분상)	789.71	249	152.08	49
2517492000	화강암(입상·파편상·분상)	0.18	0	0.10	0
2517499000	기타(입상·파편상·분상)	28.00	9	76.84	32
3806101000	로 진	128.61	472	125.40	547
4401120000	활엽수류	0.10	1	41.77	15
4401210000	침상 또는 삭편상(침엽수)	509.24	510	628.06	614
4401229000	침상 또는 삭편상(활엽수)	720.49	559	812.23	652
4401310000	목재펠릿(땃나무)	93.89	53	104.69	77
4401390000	기타(땃나무)	624.87	1,005	439.58	719
4401400000	톱밥,목재의 웨이스트(waste)와 스크랩(scrap)	265.36	225	0.00	0
4401410000	톱밥	0.00	0	251.52	209
4401490000	기타	0.00	0	97.28	96
4402101000	성형목탄(대나무계)	0.00	0	0.00	0
4402109000	기타(대나무계)	0.00	0	0.00	0
4402901000	성형목탄	58.32	71	0.00	0
4402901010	구이용(성형목탄)	0.00	0	312.80	437
4402901090	기타(성형목탄)	0.00	0	47.27	62
4402909000	기타목탄	10.97	17	0.00	0
4402909090	기타	0.00	0	0.05	0
4403211000	적송	0.27	58	0.67	113
4403219000	기타	0.17	35	2.56	450
4403221000	적송	0.00	0	0.20	35
4403222000	라디에타소나무	0.00	0	0.04	33
4403229000	기타	2.04	398	3.64	626
4403231000	전나무(아비에스 종)	0.00	0	0.39	55
4403232000	가문비나무(피세아 종)	113.79	23,821	77.14	17,091
4403242000	가문비나무(피세아 종)	92.40	18,459	45.61	10,361
4403493000	오구메, 오베체, 사빨리, 시뽀, 아카쥬다푸리케, 마코레 및 이로코(열대산 원목)	0.08	47	0.06	33
4403960000	자작나무(베틀라 종)의 것(그 밖의 것으로 한정)	0.06	16	0.08	24

Ⅲ. FTA 관련 HSK별 현황 / 1. 타결·발효 국가

HSK	품 목 명	2021		2022	
		물량(톤, 천m³)	금액(천\$)	물량(톤, 천m³)	금액(천\$)
4403971000	포플러	0.00	0	0.00	1
4403991020	흑단(원목)	0.00	0	0.00	0
4403991050	호도나무(원목)	0.02	22	0.00	0
4403999000	기타	2.96	1,702	2.32	1,797
4404200000	활엽수류, 목재의 막대(공구의 자루 등)	0.03	2	0.00	0
4405000000	목모와 목분	2,543.13	1,609	3,680.81	2,373
4406910000	침엽수류	0.00	0	0.00	0
4407111000	적송	166.60	68,724	0.00	0
4407111010	적송 방부처리한 것	0.00	0	3.00	708
4407111090	적송 기타	0.00	0	78.07	31,765
4407112000	라디에타소나무	0.43	102	0.17	68
4407119000	기타	53.86	22,311	38.04	14,837
4407121000	전나무(아비에스 종)	8.34	3,183	15.04	5,732
4407122000	가문비나무(피세아 종)	239.35	102,017	0.00	0
4407122010	가문비나무 방부처리한 것	0.00	0	0.84	285
4407122090	가문비나무 기타	0.00	0	249.51	106,993
4407132000	난연처리한 것에스피-에프(S-P-F)[가문비나무(피세아(Picea)속), 소나무(피누스(Pinus)속)와 전나무(아비에스(Abies)속)]의 것	0.00	0	1.52	659
4407191000	삼나무	0.61	273	0.00	0
4407192020	햄록	0.00	0	0.38	120
4407192090	기타	0.13	62	0.00	0
4407193000	전나무류(아비에스 종 제외)	94.18	36,967	73.96	30,850
4407199000	기타	5.68	2,043	5.28	1,944
4407210000	마호가니(열대산 제재목)	0.00	0	0.00	0
4407299000	기타(열대산 제재목)	1.55	813	1.47	1,221
4407910000	참나무류(제재목)	0.12	193	0.00	0
4407920000	너도밤나무류(제재목)	1.95	1,110	1.41	870
4407930000	단풍나무(제재목)	0.00	9	0.00	5
4407940000	체리나무(프루누스속)의 것	0.00	0	0.00	2
4407950000	물푸레나무(제재목)	0.42	411	0.23	184
4407960000	자작나무(베틀라 종)의 것	2.44	1,586	0.99	645
4407971000	포플러	0.01	6	0.00	0
4407972000	사시나무	0.23	113	0.19	58
4407991010	자단(제재목)	0.00	0	0.00	1
4407991020	흑단(제재목)	0.00	0	0.00	0
4407991040	호도나무(제재목)	0.09	187	0.04	62
4407991090	기타(황양, 화리, 철도목, 헝코리의 제재목)	0.00	0	0.00	0
4407999000	기타	3.09	1,574	1.90	1,552
4408106000	적층목제품을 평삭한 베니어용 등(침엽수류 단판 등)	0.00	0	0.00	0

FTA 관련 통계 Section

HSK	품 목 명	2021		2022	
		물량(톤, 천m³)	금액(천\$)	물량(톤, 천m³)	금액(천\$)
4408109200	무늬목	0.00	3	0.00	0
4408109950	낙엽송(침엽수류 단판, 합판용 단판, 기타 목재)	0.00	0	0.00	3
4408109960	가문비나무(침엽수류 단판, 합판용 단판, 기타 목재)	0.00	3	0.00	0
4408109990	기타(침엽수류 단판, 합판용 단판, 기타 목재)	0.00	0	0.00	0
4408313000	적층목제품을 평삭한베니어용 등(열대산 목재의 단판 등)	0.00	0	0.00	0
4408396000	적층목제품을 평삭한 베니어용 등(열대산 목재의 단판 등)	0.03	221	0.03	241
4408399011	합판 제조용의 것(티크)	0.00	1	0.00	0
4408399012	무늬목(티크)	0.00	0	0.00	1
4408399021	합판 제조용의 것(화이트라왕)	0.00	3	0.00	0
4408399022	무늬목(화이트라왕)	0.00	1	0.00	0
4408399029	화이트라왕(열대산 목재의 단판 등)	0.00	0	0.00	0
4408399032	무늬목	0.00	0	0.00	1
4408399039	시뵈, 오푸메, 오베체, 아까쥬다푸리케, 사벨리(열대산 목재의 단판 등)	0.00	1	0.00	1
4408399049	림바(열대산 목재의 단판 등)	0.01	84	0.02	132
4408399092	무늬목	0.00	23	0.00	6
4408399099	기타(열대산 목재의 단판 등)	0.00	34	0.00	45
4408909150	합판 제조용의 것(황양·회리·철도목·자단·흑단·희코리·블푸레나무 및 호도나무)	0.03	223	0.03	186
4408909160	무늬목	0.03	198	0.00	13
4408909191	자단(단판 등)	0.00	0	0.00	1
4408909193	블푸레나무(단판 등)	0.00	75	0.02	365
4408909194	호도나무(단판 등)	0.01	62	0.01	74
4408909195	참나무	0.04	286	0.03	267
4408909199	기타	0.02	906	0.00	39
4408909380	무늬목	0.04	36	0.00	0
4408909392	포플러(단판 등)	0.00	14	0.00	24
4408909393	단풍나무(단판 등)	0.00	1	0.00	0
4408909395	자작나무(단판 등)	0.00	0	0.00	0
4408909410	합판 제조용의 것(오동나무)	0.00	2	0.00	0
4408909420	무늬목	0.00	0	0.00	1
4408909490	오동나무(단판 등)	0.00	0	0.00	0
4408909910	합판 제조용	0.02	306	0.02	303
4408909920	무늬목	0.07	374	0.16	942
4408909990	기타	0.23	255	0.26	382
4409101000	사이딩(Siding)	26.76	37	334.18	446
4409102000	플로어링(Flooring)	21.73	5	69.00	71
4409109000	기타	17,437.02	17,785	10,244.10	11,220
4409229000	기타	0.01	0	0.12	2
4409291000	사이딩(Siding)	0.00	0	0.00	0

Ⅲ. FTA 관련 HSK별 현황 / 1. 타결·발효 국가

HSK	품 목 명	2021		2022	
		물량(톤, 천m³)	금액(천\$)	물량(톤, 천m³)	금액(천\$)
4409292000	플로어링(Flooring)	234.10	1,242	136.71	864
4409299000	기타	792.73	1,330	381.88	678
4410111000	기타 목재의 것(미가공)	0.40	178	0.00	0
4410112000	기타 목재의 것(멜라민종이피복)	0.00	25	0.04	50
4410113000	기타 목재의 것(플라스틱라미네이트피복)	0.21	394	0.00	0
4410119000	기타	0.05	105	1.01	1,330
4410121000	배향성이 있는 스트랜드보드 및 웨이퍼보드(미가공)	8.85	2,625	11.83	4,068
4410129000	배향성이 있는 스트랜드보드 및 웨이퍼보드(기타)	6.96	2,076	8.58	3,019
4410199090	기타	0.00	0	0.00	0
4410900000	기타	0.04	72	0.02	31
4411129000	기타	0.01	42	0.01	36
4411131000	기계적 가공이나 표면을 피복하지 아니한 것(두께가 5밀리미터 초과 9밀리미터 이하인 것)	0.02	50	0.00	0
4411139000	기타	0.03	79	0.02	58
4411141000	기계적 가공이나 표면을 피복하지 아니한 것(두께가 9밀리미터를 초과하는 것)	0.00	8	0.00	0
4411149010	마루판	0.01	13	0.00	24
4411149090	기타	1.41	1,632	0.22	499
4411921000	섬유판(0.8g/cm²초과)	0.00	0	0.00	0
4411929010	마루판	0.23	682	0.07	135
4411929090	기타	0.06	62	0.01	102
4411931000	섬유판(0.5-0.8/cm²)	0.03	31	0.05	50
4411939010	마루판	0.00	3	0.00	0
4411939090	기타	0.00	9	0.00	0
4411941000	섬유판(0.35-0.5/cm²)	0.03	10	0.00	0
4411949000	섬유판(기타)	0.80	1,020	0.58	828
4412101020	두께가 6밀리미터 이상인 것	0.00	1	0.00	0
4412102000	마루판	0.00	0	0.00	0
4412109090	기타	0.00	4	0.00	0
4412311000	열대산 합판(두께3.2mm미만)	0.00	1	0.00	10
4412312090	기타	0.00	0	0.00	0
4412313000	열대산 합판(4mm-6mm)	0.00	0	0.00	0
4412314021	적어도 한쪽 외면의 플라이(ply)가 이류의 국내주 제1호의 열대산 목재인 것	0.00	0	0.00	1
4412314029	기타	0.00	0	0.05	314
4412315090	기타	0.01	68	0.00	26
4412316010	적어도 한쪽 외면의 플라이(ply)가 이류의 국내주 제1호의 열대산 목재인 것	0.00	0	0.00	5
4412316090	기타	0.00	0	0.01	45
4412317090	기타	0.03	35	0.00	0
4412331000	두께가 3.2밀리미터 미만인 것	0.00	4	0.00	1

FTA 관련 통계 Section

HSK	품 목 명	2021		2022	
		물량(톤, 천m³)	금액(천\$)	물량(톤, 천m³)	금액(천\$)
4412332000	두께가 3.2밀리미터 이상 4밀리미터 미만인 것	0.00	0	0.00	0
4412333000	두께가 4밀리미터 이상 6밀리미터 미만인 것	0.03	63	0.03	100
4412334010	두께가 6밀리미터 이상 8밀리미터 미만인 것	0.59	638	0.60	645
4412334020	두께가 8밀리미터 이상 10밀리미터 미만인 것	13.50	13,828	12.15	11,852
4412335000	두께가 10밀리미터 이상 12밀리미터 미만인 것	0.00	3	0.00	0
4412336000	두께가 12밀리미터 이상 15밀리미터 미만인 것	16.27	16,328	14.40	13,507
4412337000	두께가 15밀리미터 이상인 것	9.28	11,693	7.64	10,133
4412341000	두께가 3.2밀리미터 미만인 것	0.00	0	0.00	0
4412391000	두께가 6밀리미터 미만인 것	0.00	1	0.00	0
4412399000	기타	0.00	0	0.00	0
4412911000	합관	0.00	0	0.00	0
4412929110	각 플라이가 6밀리미터 이하인 시트(sheet)만으로 구성된 것으로서 전체 두께가 6밀리미터 이상인 것	0.00	0	0.30	1,440
4412929190	기타	0.00	0	0.00	10
4412929990	기타	0.00	0	0.27	709
4412941000	블록보드	0.00	9	0.00	0
4412943000	배튼보드	0.00	1	0.00	0
4412991000	합관	0.00	0	0.09	80
4412994911	각 플라이가 6밀리미터 이하인 시트(sheet)만으로 구성된 것으로서 전체 두께가 6밀리미터 이상인 것	0.00	20	0.00	0
4412995100	합관	0.00	0	0.00	0
4412995911	각 플라이가 6밀리미터 이하인 시트(sheet)만으로 구성된 것으로서 전체 두께가 6밀리미터 이상인 것	0.04	168	0.00	0
4412995919	기타	0.00	49	0.00	0
4412995999	기타	0.22	457	0.00	0
4412996991	각 플라이가 6밀리미터 이하인 시트(sheet)만으로 구성된 것으로서 전체 두께가 6밀리미터 이상인 것	0.02	34	0.00	0
4412999100	합관	0.07	67	0.00	0
4412999110	각 플라이가 6밀리미터 이하인 시트(sheet)만으로 구성된 것으로서 전체 두께가 6밀리미터 이상인 것	0.00	0	0.06	233
4412999190	기타	0.00	0	0.00	1
4412999911	각 플라이가 6밀리미터 이하인 시트(sheet)만으로 구성된 것으로서 전체 두께가 6밀리미터 이상인 것	0.00	0	0.00	0
4412999919	기타	0.00	3	0.00	0
4412999990	기타	0.00	0	0.00	3
4412999999	기타	0.02	50	0.00	0
4413000000	고밀도화 목재	792.16	1,818	759.04	2,098
4414000000	목재의 그림틀, 사진틀 등	27.77	456	0.00	0
4414100000	열대산 목재로 만든 것	0.00	0	0.00	0
4414900000	기타	0.00	0	22.93	424
4415100000	케이스, 상자 및 포장용기 등	7,030.06	11,951	4,044.56	8,932
4415200000	페렛, 박스페렛 등	5,536.85	6,090	2,559.75	4,231
4416000000	목재의 통 및 기타용기 등	38.49	235	76.55	910

Ⅲ. FTA 관련 HSK별 현황 / 1. 타결·발효 국가

HSK	품 목 명	2021		2022	
		물량(톤, 천m³)	금액(천\$)	물량(톤, 천m³)	금액(천\$)
441700000	목재의 공구 등	2.12	153	1.97	92
441810000	창문과 창문틀	57.60	546	0.00	0
441819000	기타	0.00	0	37.21	357
441820000	문, 문틀 및 문지방	15.57	193	0.00	0
441829000	기타	0.00	0	16.75	252
441830000	기둥과 들보(소호 제4418.81호부터 제4418.89호까지의 물품을 제외한다)	0.00	0	104.42	201
441840000	콘크리트구조물 작업용의 셋터	44.89	85	203.32	356
441850000	지붕이는 판자	0.00	0	0.00	0
441860000	기둥 및 들보	1,715.17	2,209	0.00	0
441873900	기타	0.04	0	0.00	0
441874100	파케이패널(parquet panel)	808.68	4,718	129.77	1,049
441874900	기타	22.07	159	29.64	163
441875100	파케이패널(parquet panel)	1,728.54	11,605	980.65	6,714
441875900	기타	239.07	1,963	74.39	802
441879100	파아켓트패널	0.88	11	23.07	73
441879900	파아컷트패널	72.74	561	15.05	131
441881000	집성재[글루램(glulam)]	0.00	0	1,866.90	3,596
441892000	셀룰러우드패널	0.00	0	367.08	608
441899100	셀룰러우드패널	244.46	374	0.00	0
441899200	집성판	0.00	0	2,319.24	3,769
441899900	기타	134.13	446	37.74	336
441911000	빵도마, 도마 및 이와 유사한 판	0.69	23	2.05	45
441912000	젓가락	0.00	0	0.00	0
441919000	기타	1.81	40	1.00	59
441920100	열대산 목재로 만든것 빵도마, 도마 및 이와 유사한 판	0.00	0	0.00	0
441920200	열대산 목재로 만든것 대접(공기)	0.00	0	0.00	0
441920300	열대산 목재로 만든것 젓가락	0.00	0	0.00	0
441920900	열대산 목재로 만든것 기타	0.00	0	0.04	1
441990100	빵도마, 도마 및 이와 유사한 판	17.84	211	8.73	147
441990200	대접(공기)	0.00	0	0.02	1
441990300	젓가락	0.01	1	0.00	0
441990900	기타	91.69	1,242	60.59	995
442010100	목재의 조상	5.78	566	0.00	0
442010900	목재의 기타 장식품	1.29	70	0.00	0
442011000	열대산 목재로 만든 것	0.00	0	0.07	8
442019000	기타	0.00	0	5.36	519
442090100	기목 세공과 상감 세공한 목재	0.20	41	0.00	0
442090200	칠기제품(나전칠기 제품을 포함한다)	0.00	0	3.38	341

FTA 관련 통계 Section

HSK	품 목 명	2021		2022	
		물량(톤, 천m³)	금액(천\$)	물량(톤, 천m³)	금액(천\$)
4420902010	담배상자(철기제품)	0.36	9	0.00	0
4420902020	신변장식용품 상자(철기제품)	0.16	36	0.00	0
4420902030	제94류에 해당하지 아니하는 기타 가구(철기제품)	1.35	112	0.00	0
4420902090	기타(철기제품)	1.40	166	0.00	0
4420909010	담배 및 신변장식용품상자	5.47	188	4.91	255
4420909020	제94류에 해당하지 아니하는 기타 가구	17.58	1,118	27.16	1,334
4420909090	기타	24.19	152	15.25	653
4421100000	옷걸이	7.51	463	7.60	403
4421911000	스플.콤포.보빈.재봉사 릴과 이와 유사한 것	0.01	1	0.00	0
4421913000	이쑤시개	0.00	0	0.00	0
4421914000	포장용의 목재블록	0.03	2	0.00	0
4421915000	부채.핸드스크린.이들의 살과 자루	0.58	95	0.03	2
4421919000	기타	0.01	3	0.83	26
4421991000	스플.콤포.보빈.재봉사 릴과 이와 유사한 것	5.44	81	11.13	120
4421992000	성냥개비의 나무, 신발용의 나무 꺾(peg)과 못	0.00	0	0.00	0
4421993000	이쑤시개	0.00	0	0.00	0
4421994000	포장용의 목재블록	0.02	0	0.14	6
4421995000	부채.핸드스크린.이들의 살과 자루	0.03	29	0.17	71
4421999000	기타	262.17	2,180	765.07	3,035
4501100000	천연코르크(조상, 가공품)	16.71	70	11.83	31
4501900000	기타(조상, 가공품)	127.22	545	200.42	836
4502000000	천연코르크(반제품)	0.00	0	0.00	0
4503100000	마 개	5.92	140	11.75	274
4503900000	기타(천연코르크 제품)	14.49	120	0.78	51
4504100000	블록, 판, 쉬트 등(응집코르크와 제품)	272.11	1,364	347.36	1,936
4504900000	기타(응집코르크와 제품)	13.17	113	12.30	120
4601211000	매트류(대나무제)	0.00	0	0.04	4
4601212000	발(대나무제)	0.00	0	0.00	0
4601930000	기타 조물제품(등나무제)	0.00	0	0.00	0
4602111000	바구니(대나무제의 것)	0.14	26	0.01	4
4602112000	쟁반, 접시, 기타주방용품 등(대나무 제품)	1.38	80	0.00	0
4602119000	기타(대나무 제품)	0.06	10	1.20	66
4602120000	등나무제의 것	0.14	70	0.96	73
4602199000	기타편조물류(기타 식물성재료의 농세공품, 지조세공품)	2.22	564	5.04	1,502
4701001000	표백하지 아니한 것	8.07	14	15.12	19
4702000000	화학목재펄프(용해용의 것에 한한다)	5,258.39	7,461	7,057.00	10,317
4703110000	침엽수류의 것	9,045.43	7,505	8,432.92	7,241
4703190000	활엽수류의 것	217.75	189	518.53	458
4703212000	표백한 것	70,724.77	56,007	60,683.02	53,360

Ⅲ. FTA 관련 HSK별 현황 / 1. 타결·발효 국가

HSK	품 목 명	2021		2022	
		물량(톤, 천m³)	금액(천\$)	물량(톤, 천m³)	금액(천\$)
4703292000	표백한 것	16,006.09	10,732	10,235.37	7,914
4704190000	활엽수류의 것	0.00	0	11.62	23
4704210000	침엽수류의 것	4.32	10	1.08	3
4704290000	활엽수류의 것	693.53	1,203	723.25	1,274
4705000000	기계적 및 화학적 펄핑 공정을 결합하여 얻은 목재펄프	238.48	136	1,009.80	664
4707100000	표백하지 아니한 크라프트지 또는 판지나 파행지 또는 판지제의 것	46.10	4	0.00	0
4707200000	주로 표백화학펄프로 된 기타의 지 또는 판지제의 것	0.01	0	0.00	0
4707300000	신문, 잡지 및 이와 유사한 인쇄물 등 주로 기계펄프로 만들어진 지 또는 판지의 것	23,831.25	4,834	6,314.27	1,759
4707900000	기타(선별하지 아니한 웨이스트와 스크랩을 포함한다)	0.01	12	0.02	28
4814901010	갈포섬유제의 것	0.03	3	0.15	3
4814901090	기타 벽지	6.41	247	2.97	194
6801000000	포석·연석·판석[천연석재로 한정하며, 슬레이트(slate)는 제외한다]	111.58	92	53.03	24
6802100000	타일·큐브와 이와 유사한 물품(사각형 인지에 상관없으며 최대 표면적이 한 변이 7센티미터 미만인 정사각형의 면적이 내로 한정한다), 인공적으로 착색한 알갱이·조각·가루	847.53	1,998	852.64	7,241
6802211000	대리석	4,531.24	6,469	4,073.96	6,447
6802212000	트래버틴(travertine)	0.00	0	74.49	141
6802213000	설화석고(alabaster)	0.00	0	0.01	0
6802230000	화강암(비석용 또는 건축용)	243.42	221	50.91	63
6802291000	석제품(기타 석회질 암석/비석용 또는 건축용 석재와 그 제품)	794.70	781	200.75	106
6802299000	기타 석(비석용 또는 건축용)	188.41	271	329.34	177
6802911000	대리석	9,411.33	11,486	10,307.38	18,465
6802912000	트래버틴(travertine)	71.59	97	977.88	1,952
6802913000	설화석고(alabaster)	0.26	35	22.40	76
6802920000	그밖의 석회질 암석	702.49	1,366	1,259.30	700
6802930000	화강암(기타)	173.28	462	166.47	387
6802990000	기타 석(기타)	118.43	160	17.18	114
6803000000	가공한 슬레이트(slate)와 슬레이트(slate) 제품, 응결 슬레이트(slate)의 제품	0.00	0	119.87	80
6803009000	기타(가공 슬레이트 제품)	118.38	114	0.00	0
6804100000	밀스톤(millstone)과 그라인드스톤(grindstone)[밀링(milling)용·그라인딩(grinding)용·펄핑(pulping)용으로 한정한다]	41.32	319	42.71	117
6804220000	그밖의 연마재료로 만든 것(응결된 것으로 한정한다)이나 도자제의 것	1,129.41	20,644	0.00	0
6804221000	반도체 웨이퍼 연마용	0.00	0	0.04	21
6804229000	기타	0.00	0	1,044.90	15,993
6804230000	천연석으로 만든 것	0.03	4	0.11	594
6804300000	수지석(手砥石)	2.41	69	3.31	73
6814100000	판·시트(sheet)·스트립(strip)(응결시키거나 생성한 온도의 것으로 한정하며 저지 물에 부착한 것 인지에 상관없다)	3.52	99	0.59	33
6815990000	기타 석제품	423.39	2,340	361.30	2,676
9406100000	나무로 만든 것	342.00	877	259.07	659

FTA 관련 통계 Section

7) 페루

■ 수출

HSK	품 목 명	2021		2022	
		물량(톤, 천m³)	금액(천\$)	물량(톤, 천m³)	금액(천\$)
	합 계	12.27	125	6.30	104
802420000	밥(탈각)	0.03	0	0.00	0
1211201311	본삼	0.00	0	0.00	0
4412999990	기타	0.00	0	0.01	17
4414000000	목재의 그림틀, 사진틀 등	0.00	0	0.00	0
4414900000	기타	0.00	0	0.02	0
4415200000	페렛, 박스페렛 등	0.00	0	0.00	0
4419903000	젓가락	0.02	2	0.00	0
4419909000	기타	0.12	1	0.00	0
4814901090	기타 벽지	0.03	3	0.06	4
6802299000	기타석(비석용 또는 건축용)	0.00	0	0.02	0
6804100000	밀스톤(millstone)과그라인드스톤(grindstone)[밀링(milling)용·그라인딩(grinding)용·펄핑(pulping)용으로 한정한다]	5.37	47	5.68	63
6804220000	그밖의연마재료로만든것(응결된것으로 한정한다)이나도 자제의것	0.00	0	0.00	0
6804229000	기타	0.00	0	0.20	9
6804300000	수지석(手砥石)	0.00	0	0.03	2
6814100000	판·시트(sheet)·스트립(strip)(응결시키거나재생한은모의것으로 한정하며지리지물에부착한것인지에 상관없다)	0.18	4	0.17	4
6815990000	기타 석제품	6.52	69	0.11	4

Ⅲ. FTA 관련 HSK별 현황 / 1. 타결·발효 국가

■ 수입

HSK	품 목 명	2021		2022	
		물량(톤, 천m³)	금액(천\$)	물량(톤, 천m³)	금액(천\$)
	합 계	5,405.25	16,301	7,346.69	22,589
602909090	수목과 관목(기타)	0.00	0	0.00	0
604909000	식물의 잎, 가지와 그 밖의 부분, 풀, 이끼, 지의(기타)	2.71	62	0.69	17
710809090	기타(냉동)	0.00	0	105.00	781
712902010	고사리(건조)	0.00	0	0.00	0
712909000	채소류의 혼합물(건조)	0.00	0	0.00	0
714901090	참깨(기타)	0.00	0	0.00	0
802909000	기타견과류	0.00	0	0.00	0
811909000	냉동 과일, 냉동 견과류(기타)	5,137.72	15,232	6,800.40	20,420
1106201000	사과·뿌리 또는 껍질의 것(참깨의 것)	0.51	6	0.10	2
1106209000	사과·뿌리 또는 껍질의 것(기타)	4.25	74	8.70	74
1211909090	기타	0.99	29	2.27	68
1302199039	기타(담귀, 오미자, 작약, 천궁, 황기추출물 이외 기타)	0.00	0	0.10	7
1404902090	기타(수과)	0.00	0	0.00	0
1404903090	기타식물잎	0.00	0	0.00	0
1404906090	기타 염색·유연용 식물성원료	111.60	235	97.20	197
1404909000	기타 식물성 생산품	0.00	0	0.00	0
4401110000	침엽수류	0.10	2	0.00	0
4401120000	활엽수류	0.04	1	0.00	0
4401210000	침상 또는 식편상(침엽수)	0.07	3	0.06	2
4403999000	기타	0.00	3	0.00	11
4404200000	활엽수류, 목재의 막대(공구의 자루 등)	0.10	2	0.00	0
4407299000	기타(열대산 제재목)	0.00	0	0.08	80
4407991040	호도나무(제재목)	0.00	0	0.07	31
4407999000	기타	0.76	384	0.59	331
4409229000	기타	91.12	125	186.86	312
4409299000	기타	47.68	56	142.65	209
4414000000	목재의 그림틀, 사진틀 등	0.01	1	0.00	0
4419901000	빵도마, 도마 및 이와 유사한 판	5.31	16	0.00	0
4420901000	기목 세공과 상감 세공한 목재	0.02	1	0.00	0
4420909010	담배 및 신변장식용품상자	0.01	1	0.00	0
4420909090	기타	0.31	10	0.10	3
4421999000	기타	1.94	58	1.82	45
4602199000	기타편조물류(기타 식물성재료의 농세공품, 지조세공품)	0.00	0	0.00	0

FTA 관련 통계 Section

8) 미국

■ 수출

HSK	품 목 명	2021		2022	
		물량(톤, 천m³)	금액(천\$)	물량(톤, 천m³)	금액(천\$)
	합 계	19,506.92	115,789	14,750.95	117,416
106320000	앵무류(페로트류, 파라키트류, 금강앵무류를 포함한다)	0.00	0	0.00	0
505100000	새털(숨털 및 충전재용 깃털)	0.00	0	0.00	0
602100000	뿌리가 없는 꺾꽂이용 가지와 접붙임용 가지	0.00	0	0.02	1
602109000	기타(뿌리없는 삽수·접수)	0.00	0	0.00	0
602209000	수목과 관목(기타)	0.01	0	0.03	0
602909030	뽕나무	0.07	1	0.06	1
602909090	수목과 관목(기타)	0.13	25	0.37	55
604202000	식물의 잎	0.00	0	0.01	0
604202010	은행잎(신선)	0.01	0	0.00	0
604202090	기타(은행잎이외/신선)	0.26	2	0.00	0
604209000	식물의 잎, 가지와 그 밖의 부분, 풀, 이끼, 지의(기타)	4.73	30	9.65	39
604909000	식물의 잎, 가지와 그 밖의 부분, 풀, 이끼, 지의(기타)	7.55	26	0.00	0
706903000	더덕	7.43	55	16.44	118
706904000	도라지	2.37	21	1.87	24
709540000	표고버섯(Lentinus edodes)	0.00	0	19.54	319
709592000	표고버섯(신선/냉장)	31.23	339	0.00	0
709991000	고사리(신선/냉장)	0.15	5	0.00	0
710805000	고사리(냉동)	4.03	40	3.95	41
710806000	송이버섯(냉동)	0.00	0	0.01	2
710808010	취(참취, 개미취, 곰취, 미역취)	254.45	955	235.48	894
710808020	고려영경취(곤드레)	7.18	32	12.81	87
710809090	기타(냉동)	0.00	0	65.69	364
710900000	채소류의 혼합물(냉동)	0.49	3	3.84	23
712320000	목이버섯(아우리쿨라리아종, 건조)	3.63	73	4.03	69
712340000	표고버섯(Lentinus edodes)	0.00	0	28.89	403
712391010	송이버섯(건조)	0.00	0	0.00	0
712391020	표고버섯(건조)	19.11	440	0.00	0
712391030	영지버섯	0.00	0	0.05	11
712902010	고사리(건조)	3.05	161	2.56	94

Ⅲ. FTA 관련 HSK별 현황 / 1. 타결·발효 국가

HSK	품 목 명	2021		2022	
		물량(톤, 천m³)	금액(천\$)	물량(톤, 천m³)	금액(천\$)
712902095	더덕	0.85	3	0.46	9
712902096	취(참취,개미취,곰취,미역취)	10.10	176	15.27	169
712902097	고려영경취(곤드레)	3.91	133	3.09	90
712909000	채소류의 혼합물(건조)	8.36	214	23.88	385
714901090	찰뿌리(기타)	0.66	6	0.72	6
802110000	아몬드(미탈각)	0.48	33	0.00	0
802120000	아몬드(탈각)	13.72	95	19.96	115
802320000	호두(탈각)	39.58	289	18.05	95
802410000	밤(미탈각)	268.94	1,132	405.98	1,479
802420000	밤(탈각)	0.78	19	0.50	14
802610000	껍데기를 벗기지 않은 것(마카다미아 너트)	0.00	0	0.05	0
802620000	껍데기를 벗긴 것(마카다미아 너트)	0.00	0	0.00	0
802901020	잣(탈각)	0.18	22	0.00	0
802902020	은행(탈각)	2.90	13	0.00	0
802909000	기타견과류	17.47	210	0.00	0
802920000	잣(껍데기를 벗긴 것)	0.00	0	0.00	0
802991020	껍데기를 벗긴 것	0.00	0	3.19	45
802999000	기타	0.00	0	4.57	18
810709000	감(기타)	0.00	0	0.02	0
810903000	대추(신선)	0.02	0	0.01	0
811901000	밤(냉동)	0.00	0	0.66	9
811909000	냉동 과실, 냉동 견과류(기타)	5.50	46	10.85	74
813401000	감(건조)	46.32	887	35.41	576
813402000	대추(건조)	1.11	29	2.02	43
813500000	건조 견과류, 건조 과실의 혼합물	0.15	10	0.14	12
1106209000	사과·뿌리 또는 괴경의 것(기타)	0.48	7	0.07	2
1211201110	산양삼	0.01	2	0.04	20
1211201211	본삼	0.00	0	0.23	5
1211201311	본삼	0.33	69	0.20	35
1211901300	원지	0.05	2	0.06	2
1211901400	패모	0.03	0	0.00	0
1211901500	두충	0.31	2	0.00	0

FTA 관련 통계 Section

HSK	품 목 명	2021		2022	
		물량(톤, 천m³)	금액(천\$)	물량(톤, 천m³)	금액(천\$)
1211901600	감초	5.08	64	2.51	43
1211901700	사인	0.45	8	0.68	11
1211901800	산조인	1.01	18	0.90	14
1211901910	용안육	0.09	1	0.29	4
1211901920	산사자	0.48	3	0.39	3
1211901930	연자육	0.09	1	0.04	1
1211901940	박하	0.11	2	0.05	1
1211901950	초피	1.08	3	0.43	1
1211901960	도라지	1.42	54	1.53	60
1211901970	구기자	0.66	36	0.52	21
1211901980	오미자	0.73	29	1.39	46
1211909090	기타	10.88	752	2.05	29
1302120000	감초로 만든것	0.24	7	0.00	0
1302199031	당귀 추출물	2.31	234	2.59	313
1302199032	오미자 추출물	0.93	17	1.65	30
1302199039	기타(당귀, 오미자, 작약, 천궁, 황기추출물 이외 기타)	1.71	29	0.26	11
1401900000	기타	0.00	0	0.00	0
1404903090	기타식물잎	0.00	0	0.85	4
1404909000	기타 식물성 생산품	46.93	112	3.82	21
1704901000	감초 추출물	0.01	0	0.00	0
2003901000	표고버섯(조제저장처리)	0.27	13	0.26	7
2005994000	고려영경귀(곤드레)	1.48	12	0.34	5
2008191000	밤(조제저장처리)	170.25	750	133.49	614
2008994000	염장초피	0.00	0	0.35	2
2106909060	도토리분	0.70	17	0.98	17
2515121000	대리석	0.00	0	2.00	24
2517491000	현무암(입상·파편상·분상)	0.10	2	0.12	2
2517492000	화강암(입상·파편상·분상)	0.00	0	10.00	1
2517499000	기타(입상·파편상·분상)	3,098.00	624	513.52	111
4401229000	칩상 또는 식편상(활엽수)	0.00	0	0.00	0
4401390000	기타(떡나무)	0.00	0	0.00	0
4402901000	성형목탄	2.89	6	0.00	0

Ⅲ. FTA 관련 HSK별 현황 / 1. 타결·발효 국가

HSK	품 목 명	2021		2022	
		물량(톤, 천m³)	금액(천\$)	물량(톤, 천m³)	금액(천\$)
4402901010	구이용(성형목탄)	0.00	0	0.45	1
4402901090	기타(성형목탄)	0.00	0	1.22	2
4402909000	기타목탄	0.29	0	0.00	0
4402909090	기타	0.00	0	0.30	1
4403255000	편백나무	0.00	0	0.00	0
4403265000	편백나무	0.00	0	0.00	0
4404200000	활엽수류, 목재의 막대(공구의 자루 등)	0.90	59	0.32	11
4407119000	기타	0.04	7	0.00	0
4407191000	삼나무	1.04	587	0.83	517
4407195000	편백나무	0.00	1	0.00	0
4407199000	기타	0.03	19	0.00	0
4407299000	기타(열대산 제재목)	0.00	0	0.01	8
4407999000	기타	0.00	1	0.00	0
4408109910	삼나무(침엽수류 단판, 합판용 단판, 기타 목재)	0.04	19	0.00	0
4408399011	합판 제조용의 것(티크)	0.00	0	0.00	0
4408909380	무늬목	0.00	16	0.00	37
4408909393	단종나무(단판 등)	0.00	4	0.00	0
4408909490	오동나무(단판 등)	0.00	0	0.00	1
4409109000	기타	0.06	1	0.00	0
4409291000	사이딩(Siding)	0.00	0	0.48	3
4409292000	플로어링(Flooring)	1.43	27	0.00	0
4409299000	기타	0.18	6	0.00	0
4410119000	기타	0.01	35	0.00	5
4410191090	기타	0.00	0	0.00	0
4410199000	기타	0.00	0	0.01	18
4410199020	멜라민을 침투한 종이로 표면을 피복한 것	0.01	17	0.00	0
4411121000	기계적 가공이나 표면을 피복하지 아니한 것(두께 5밀리 이하)	0.06	28	0.10	58
4411129000	기타	0.00	0	0.00	0
4411139000	기타	0.00	0	0.00	0
4411141000	기계적 가공이나 표면을 피복하지 아니한 것(두께가 9밀리미터를 초과하는 것)	0.19	135	0.14	107
4411149090	기타	0.02	24	0.01	30
4411929010	마루판	0.00	1	0.00	0

FTA 관련 통계 Section

HSK	품 목 명	2021		2022	
		물량(톤, 천m³)	금액(천\$)	물량(톤, 천m³)	금액(천\$)
4411929090	기타	0.34	386	0.55	675
4411939090	기타	0.00	1	0.00	0
4412101010	두께가 6밀리미터 미만인 것(대나무제의 것)	0.00	0	0.00	0
4412109090	기타	0.00	2	0.00	1
4412317090	기타	0.00	0	0.00	7
4412336000	두께가 12밀리미터 이상 15밀리미터 미만인 것	0.48	511	0.25	296
4412337000	두께가 15밀리미터 이상인 것	0.00	0	0.00	0
4412991000	합판	0.00	0	0.06	57
4412999100	합판	0.04	31	0.00	0
4412999990	기타	0.00	0	0.01	5
4412999999	기타	0.02	9	0.00	0
4413000000	고밀도화 목재	0.05	1	0.01	1
4414000000	목재의 그림틀, 사진틀 등	1.40	79	0.00	0
4414100000	열대산 목재로 만든 것	0.00	0	0.06	7
4414900000	기타	0.00	0	1.91	32
4415100000	케이스, 상자 및 포장용기 등	875.22	776	1,230.39	1,150
4415200000	페렛, 박스페렛 등	4,823.86	3,790	2,033.95	3,210
4417000000	목재의 공구 등	0.74	16	0.49	14
4418100000	창문과 창문틀	0.01	0	0.00	0
4418200000	문, 문틀 및 문지방	7.88	71	0.00	0
4418290000	기타	0.00	0	12.43	57
4418300000	기둥과 들보(소호 제4418.81호부터 제4418.89호까지의 물품을 제외한다)	0.00	0	0.36	1
4418739000	기타	2.00	22	0.00	0
4418749000	기타	0.00	0	1.66	0
4418751000	파케이패널(parquet panel)	0.00	0	0.01	0
4418791000	파아켓트패널	0.00	0	0.21	2
4418799000	파아켓트패널	0.60	18	5.67	24
4418999000	기타	105.52	275	66.07	289
4419110000	빵도마, 도마 및 이와 유사한 판	1.67	15	0.50	38
4419120000	젓가락	6.57	23	3.84	55
4419190000	기타	13.67	60	10.24	58
4419202000	열대산 목재로 만든것 대접(공기)	0.00	0	0.00	0

Ⅲ. FTA 관련 HSK별 현황 / 1. 타결·발효 국가

HSK	품 목 명	2021		2022	
		물량(톤, 천m³)	금액(천\$)	물량(톤, 천m³)	금액(천\$)
4419209000	열대산 목재로 만든것 기타	0.00	0	0.56	3
4419901000	빵도마, 도마 및 이와 유사한 판	8.25	160	10.56	81
4419902000	대접(공기)	0.18	8	0.16	8
4419903000	젓가락	7.27	33	12.73	56
4419909000	기타	10.79	169	19.81	273
4420101000	목재의 조상	0.94	14	0.00	0
4420109000	목재의 기타 장식품	0.51	24	0.00	0
4420190000	기타	0.00	0	1.05	15
4420901000	기목 세공과 상감 세공한 목재	0.00	0	0.00	0
4420902000	칠기제품(나전칠기 제품을 포함한다)	0.00	0	0.70	70
4420902020	신변장식용품 상자(칠기제품)	0.24	14	0.00	0
4420902030	제94류에 해당하지 아니하는 기타 가구(칠기제품)	0.01	0	0.00	0
4420902090	기타(칠기제품)	0.15	44	0.00	0
4420909010	담배 및 신변장식용품상자	0.76	4	0.01	2
4420909020	제94류에 해당하지 아니하는 기타 가구	14.15	40	12.51	38
4420909090	기타	100.57	313	8.33	135
4421100000	옷걸이	2.54	34	3.72	83
4421911000	스폴.쿰.보빈.재봉사 밀과 이와 유사한 것	0.01	0	0.00	0
4421913000	이쑤시개	0.98	7	0.12	1
4421914000	포장용의 목재블록	0.18	0	0.00	0
4421915000	부채.핸드스크린.이들의 살과 자루	0.72	23	0.63	9
4421919000	기타	4.47	18	5.47	15
4421991000	스폴.쿰.보빈.재봉상 밀과 이와 유사한 것	1.96	4	11.06	16
4421993000	이쑤시개	0.04	0	0.06	0
4421994000	포장용의 목재블록	0.00	0	0.05	0
4421995000	부채.핸드스크린.이들의 살과 자루	0.06	3	0.37	28
4421999000	기타	2,923.77	4,998	2,546.99	4,514
4501100000	천연코르크(조상, 가공품)	11.55	147	4.02	80
4502000000	천연코르크(반제품)	5.44	182	5.30	174
4503900000	기타(천연코르크 제품)	0.11	2	0.22	2
4504100000	블록, 판, 쉬트 등(응집코르크와 제품)	0.00	0	0.00	0
4504900000	기타(응집코르크와 제품)	5.22	65	0.02	1
4601211000	매트류(대나무제)	0.04	0	0.32	4
4601930000	기타 조물제품(등나무제)	0.00	0	0.00	0

FTA 관련 통계 Section

HSK	품 목 명	2021		2022	
		물량(톤, 천m³)	금액(천\$)	물량(톤, 천m³)	금액(천\$)
4602111000	바구니(대나무제의 것)	0.03	1	0.03	1
4602112000	쟁반, 접시, 기타주방용품 등(대나무 제품)	0.09	5	0.00	0
4602119000	기타(대나무 제품)	0.02	0	0.06	2
4602120000	등나무제의 것	1.10	3	0.03	1
4602199000	기타편조물류(기타 식물성재료의 농세공품, 지조세공품)	9.36	359	2.77	361
4701001000	표백하지 아니한 것	0.02	0	0.02	0
4701002000	반표백 또는 표백한 것	0.00	0	0.00	0
4703110000	침엽수류의 것	0.00	0	0.01	0
4703292000	표백한 것	0.00	0	16.53	14
4707100000	표백하지 아니한 크라프트지 또는 판지나 파형지 또는 판지제의 것	1.57	15	0.14	3
4707200000	주로 표백화확필프로 된 기타의 지 또는 판지제의 것	0.00	0	0.20	1
4707300000	신문, 잡지 및 이와 유사한 인쇄물 등 주로 기계필프로 만들어진 지 또는 판지의 것	2.66	103	7.25	50
4707900000	기타(선별하지 아니한 웨이스트와 스크랩을 포함한다)	0.30	0	0.00	0
4814901090	기타 벽지	305.33	8,279	271.65	7,811
6801000000	포석·연석·판석[천연석재로 한정하며, 슬레이트(slate)는 제외한다]	0.00	4	0.00	0
6802100000	타일·큐브와 이와 유사한 물품(사각형인지에 상관없으며 최대 표면적이 한 변이 7센티미터 미만인 정사각형의 면적이 내로 한정한다), 인공적으로 착색한 알갱이·조각·가루	0.38	1	4.02	725
6802211000	대리석	37.50	128	15.91	221
6802299000	기타석(비석용 또는 건축용)	2.40	11	1.28	22
6802913000	설화석고(alabaster)	0.00	0	0.01	0
6802930000	화강암(기타)	0.38	4	43.19	65
6802990000	기타석(기타)	0.90	8	0.00	0
6804100000	밀스톤(millstone)과 그라인드스톤(grindstone)[밀링(milling)용·그라인딩(grinding)용·펄핑(pulping)용으로 한정한다]	4.70	263	6.27	267
6804220000	그밖의 연마재료로 만든 것(응결된 것으로 한정한다)이나 도자제의 것	344.29	4,842	0.00	0
6804221000	반도체 웨이퍼 연마용	0.00	0	0.68	179
6804229000	기타	0.00	0	306.45	3,105
6804230000	천연석으로 만든 것	0.00	9	0.04	115
6804300000	수지석(手砥石)	180.68	1,468	197.10	1,719
6814100000	판·시트(sheet)·스트립(strip)(응결시키거나 재생한 운모의 것으로 한정하며 지지물에 부착한 것 인지에 상관없다)	1.31	46	3.14	152
6815990000	기타 석제품	5,548.39	78,449	6,221.33	83,063
9406100000	나무로 만든 것	4.21	7	3.79	5

Ⅲ. FTA 관련 HSK별 현황 / 1. 타결·발효 국가

■ 수입

HSK	품 목 명	2021		2022	
		물량(톤, 천m³)	금액(천\$)	물량(톤, 천m³)	금액(천\$)
	합 계	923,207.26	772,041	814,246.21	725,938
505100000	새털(솜털 및 충전재용 깃털)	0.10	11	13.90	69
602100000	뿌리가 없는 껌잎이용 가지와 접붙임용 가지	0.00	0	0.83	108
602109000	기타(뿌리없는 삼수·접수)	0.79	103	0.00	0
602209000	수목과 관목(기타)	0.06	13	0.00	0
602902069	단풍나무(기타)	0.00	0	0.00	0
602902090	기타	0.00	0	0.00	0
602902091	기타 산림수(분재용)	0.00	0	0.00	0
602902099	기타 산림수(기타)	0.00	0	0.00	0
602909090	수목과 관목(기타)	3.34	35	6.97	46
604201000	이끼와 지의	0.01	0	0.00	0
604202000	식물의 잎	0.00	0	0.00	0
604202010	은행잎(신선)	0.00	0	0.00	0
604202090	기타(은행잎이외/신선)	0.00	0	0.00	0
604209000	식물의 잎, 가지와 그 밖의 부분, 풀, 이끼, 지의(기타)	42.96	299	42.91	394
604901000	이끼와 지의(기타)	0.00	0	6.63	130
604909000	식물의 잎, 가지와 그 밖의 부분, 풀, 이끼, 지의(기타)	98.56	772	104.74	873
706904000	도라지	0.00	0	0.00	0
709560000	송로버섯[튜버(Tuber) 속]	0.00	0	0.00	0
709592000	표고버섯(신선/냉장)	0.00	0	0.00	0
709596000	송 로(신선/냉장)	0.00	0	0.00	0
709991000	고사리(신선/냉장)	0.07	3	0.06	1
710809090	기타(냉동)	0.00	0	1.50	5
710900000	채소류의 혼합물(냉동)	503.17	1,382	313.59	1,004
711591000	송 로(일시저장처리)	0.00	0	0.00	0
712320000	목이버섯(아우리클라리아종, 건조)	0.00	0	0.00	0
712340000	표고버섯(Lentinus edodes)	0.00	0	0.00	0
712391010	송이버섯(건조)	0.00	0	0.00	0
712391020	표고버섯(건조)	0.02	1	0.00	0
712391030	영지버섯	0.00	0	0.00	0
712392000	송 로(건조)	0.00	1	0.00	0
712902010	고사리(건조)	0.15	4	0.23	7
712902095	더덕	0.00	0	0.00	0
712902096	취(참취, 개미취, 곰취, 미역취)	0.00	0	0.00	0
712902097	고려영경취(곤드레)	0.00	0	0.00	0
712909000	채소류의 혼합물(건조)	4.34	190	1.85	110
714901090	참뿌리(기타)	0.01	0	0.00	0

FTA 관련 통계 Section

HSK	품 목 명	2021		2022	
		물량(톤, 천m³)	금액(천\$)	물량(톤, 천m³)	금액(천\$)
802110000	아몬드(미탈각)	0.13	2	0.30	7
802120000	아몬드(탈각)	37,935.64	181,445	24,810.06	142,246
802210000	헤즐너트펠버트(미탈각)	3.00	13	0.00	0
802220000	헤즐너트펠버트(탈각)	0.16	7	0.09	3
802310000	호두(미탈각)	485.23	1,485	473.35	1,840
802320000	호두(탈각)	16,140.41	94,870	14,307.81	88,529
802420000	밤(탈각)	0.00	0	0.00	0
802510000	피스타치오	879.45	7,613	1,045.80	8,681
802520000	탈각한 것(피스타치오)	291.24	4,882	301.89	5,041
802610000	껍데기를 벗기지 않은 것(마카다미아 너트)	0.02	1	0.03	1
802620000	껍데기를 벗긴 것(마카다미아 너트)	1.18	60	0.76	37
802700000	콜라 너트	0.00	0	0.00	0
802901010	잣(미탈각)	0.07	4	0.00	0
802901020	잣(탈각)	4.27	246	0.00	0
802909000	기타견과류	1,530.38	16,442	0.00	0
802910000	잣(껍데기를 벗기지 않은 것)	0.00	0	0.01	0
802920000	잣(껍데기를 벗긴 것)	0.00	0	1.95	116
802999000	기타	0.00	0	1,178.72	14,510
810200000	나무딸기, 검은나무딸기, 오디, 로간베리	0.00	0	0.00	0
810903000	대추(신선)	0.01	0	0.00	0
811200000	나무딸기, 검은나무딸기, 오디, 로간베리(냉동)	38.08	102	76.16	270
811903000	잣(냉동)	0.00	0	0.00	0
811909000	냉동 과일, 냉동 견과류(기타)	8,502.98	28,268	6,981.54	30,628
813401000	감(건조)	0.00	0	0.01	0
813402000	대추(건조)	0.75	19	0.72	15
813500000	건조 견과류, 건조 과실의 혼합물	4.38	143	3.82	108
1106201000	사과·뿌리 또는 껍질의 것(칩뿌리의것)	0.00	0	0.02	0
1106209000	사과·뿌리 또는 껍질의 것(기타)	5.52	198	0.98	50
1209991010	참나무종자	0.10	3	0.01	0
1209991090	기타산림수종자	0.57	110	0.43	51
1209994000	잣디종자	613.48	1,951	504.47	2,654
1211201110	산양삼	0.00	1	0.00	1
1211201311	본삼	0.00	0	0.00	0
1211201319	기타	0.00	0	0.00	1
1211901600	감초	0.03	1	0.01	0
1211901800	산조인	0.00	0	0.00	0
1211901910	용안육	0.00	0	0.00	0
1211901920	산사자	0.00	0	0.00	0
1211901930	연자육	0.00	0	0.00	0

Ⅲ. FTA 관련 HSK별 현황 / 1. 타결·발효 국가

HSK	품 목 명	2021		2022	
		물량(톤, 천m³)	금액(천\$)	물량(톤, 천m³)	금액(천\$)
1211901940	박하	4.66	188	5.78	290
1211901960	도라지	0.00	0	0.00	1
1211901970	구기자	0.70	49	0.52	36
1211909090	기타	2.80	74	1.47	51
1301901000	올레오레진	0.00	0	0.02	0
1301909000	락, 검, 기타	1.12	37	0.92	34
1302120000	감초로 만든것	0.52	92	0.67	119
1302199032	오미자 추출물	0.02	1	0.02	1
1302199039	기타(당귀, 오미자, 작약, 천궁, 황기추출물 이외 기타)	14.22	935	11.20	765
1401109000	기타죽	0.00	2	0.01	1
1401900000	기타	0.00	0	0.00	0
1404901000	조각용으로 사용되는 종자, 껍질 및 너트	19.96	21	19.73	21
1404902090	기타(수피)	0.00	0	0.00	0
1404904000	충전용 식물성재료(케이폭, 식물성헤어 등)	0.00	0	0.00	0
1404906010	오베자(염색·유연용)	0.00	0	0.00	0
1404906020	아몬드핵(염색·유연용)	68,294.31	6,720	84,005.92	10,308
1404906090	기타 염색·유연용 식물성원료	0.05	2	0.02	1
1404909000	기타 식물성 생산품	157.37	287	128.65	211
1704901000	감초 추출물	0.02	1	0.02	1
2003901000	표고버섯(조제저장처리)	0.02	1	0.00	0
2003902000	송이버섯(조제저장처리)	0.00	0	0.00	0
2003903000	송로(조제저장처리)	0.02	0	0.22	5
2005910000	죽 순(조제저장처리)	0.00	0	0.00	0
2006009020	죽 순(설탕저장처리)	0.00	0	0.00	0
2008191000	밤(조제저장처리)	0.29	4	0.18	2
2008994000	염장조피	0.00	0	0.00	0
2106909060	도토리분	0.02	1	0.01	0
2208702000	오가피주	0.00	0	0.01	0
2308002000	마로니에열매(사료용, 식물성 웨이스트 등)	0.00	0	0.00	0
2514009000	슬레이트(기타)	0.03	1	0.00	0
2515111000	대리석	0.00	0	0.01	0
2515121000	대리석	0.00	0	356.67	237
2516120000	화강암(직·정사각형 블록상 또는 슬랩상)	240.10	85	52.35	42
2516201000	사암(조상의 것 또는 거칠게다듬은 것)	0.00	0	0.01	2
2516209000	사암(직·정사각형 블록상 또는 슬랩상)	0.00	0	0.05	6
2517491000	현무암(입상·파편상·분상)	97.98	35	47.06	31
2517492000	화강암(입상·파편상·분상)	0.41	1	0.05	2
2517499000	기타(입상·파편상·분상)	0.01	1	0.41	2
3806101000	로 진	2,153.35	3,248	1,388.26	3,367

FTA 관련 통계 Section

HSK	품 목 명	2021		2022	
		물량(톤, 천m³)	금액(천\$)	물량(톤, 천m³)	금액(천\$)
4401110000	침엽수류	0.18	2	0.05	0
4401120000	활엽수류	5.46	15	3.61	10
4401210000	침상 또는 삭편상(침엽수)	1,043.17	104	518.01	91
4401221000	펄프 제조용의 것	0.00	0	0.00	0
4401229000	침상 또는 삭편상(활엽수)	698.29	267	161.29	222
4401310000	목재펠릿(땃나무)	44.85	20	36.81	27
4401390000	기타(땃나무)	82.36	68	83.60	87
4401400000	톱밥,목재의 웨이스트(waste)와 스크랩(scrap)	177.80	165	0.00	0
4401410000	톱밥	0.00	0	0.35	1
4401490000	기타	0.00	0	175.68	200
4402901000	성형목탄	44.33	65	0.00	0
4402901010	구이용(성형목탄)	0.00	0	0.03	0
4402901090	기타(성형목탄)	0.00	0	0.02	0
4402909000	기타목탄	0.25	3	0.00	0
4402909090	기타	0.00	0	0.07	3
4403129000	기타	0.05	22	0.00	0
4403231000	전나무(아비에스 종)	1.23	297	1.45	575
4403232000	가문비나무(피세아 종)	10.09	2,933	5.26	1,254
4403241000	전나무(아비에스 종)	0.15	4	0.00	0
4403242000	가문비나무(피세아 종)	6.06	1,606	0.97	274
4403251000	삼나무	1.62	692	0.19	83
4403252000	미송	119.65	29,768	0.00	0
4403252010	더글러스피(Douglas fir)	0.00	0	20.93	7,368
4403252020	헴록(hemlock)	0.00	0	78.79	22,301
4403252090	기타	0.00	0	6.58	1,622
4403254000	전나무(아비에스 종 제외)	4.53	1,697	0.34	83
4403259000	기타	40.04	12,054	8.75	2,007
4403261000	삼나무	1.08	823	0.21	108
4403262000	미송	20.26	12,982	0.00	0
4403262010	더글러스피(Douglas fir)	0.00	0	5.93	3,685
4403262020	헴록(hemlock)	0.00	0	13.52	8,429
4403262090	기타	0.00	0	0.97	305
4403264000	전나무류(아비에스 종 제외)	0.12	23	0.00	0
4403269000	기타	5.46	1,165	1.69	426
4403910000	참나무류(원목)	2.50	2,606	2.48	2,816
4403950000	자작나무(베톨라 종)의 것(모든 횡단면의 치수가 15센티미터 이상인 것으로 한정)	0.02	7	0.04	18
4403971000	포플러	3.09	490	2.39	376
4403972000	사시나무	0.03	20	0.00	0

Ⅲ. FTA 관련 HSK별 현황 / 1. 타결·발효 국가

HSK	품 목 명	2021		2022	
		물량(톤, 천m³)	금액(천\$)	물량(톤, 천m³)	금액(천\$)
4403980000	유칼립투스(유칼립투스 종)의 것	0.00	0	0.06	52
4403991040	몰푸레나무(원목)	0.87	815	1.08	944
4403991050	호도나무(원목)	6.20	5,823	2.00	2,567
4403991090	기타(황양, 화리, 철도목, 희코리 원목)	0.03	12	0.00	0
4403993030	단풍나무(원목)	1.65	1,634	1.34	1,399
4403993040	느릅나무(원목)	0.05	35	0.01	5
4403999000	기타	1.00	448	1.04	433
4404200000	활엽수류, 목재의 막대(공구의 자루 등)	0.01	0	0.00	0
4405000000	목모와 목분	95.80	223	37.93	209
4406910000	침엽수류	0.00	0	17.58	0
4407111090	적송 기타	0.00	0	0.21	109
4407119000	기타	6.29	3,494	3.66	2,106
4407122000	가문비나무(피세아 종)	0.10	211	0.00	0
4407140000	헴퍼(Hem-fir)[웨스턴 헴록(Western hemlock)(트수가 헤테로필라(Tsuga heterophylla)과 전나무(아비에스(Abies)속)]의 것	0.00	0	0.03	16
4407192010	더글러스피	0.31	211	0.02	17
4407192020	헴록	0.06	60	0.03	21
4407192090	기타	0.35	200	0.11	74
4407193000	전나무류(아비에스 종 제외)	0.04	47	0.00	0
4407194000	낙엽송	0.00	2	0.00	1
4407199000	기타	0.39	274	0.00	0
4407210000	마호가니(열대산 제재목)	0.00	2	0.00	0
4407220000	비틀라·임부아 및 발사	0.00	22	0.00	1
4407299000	기타(열대산 제재목)	0.07	87	0.04	51
4407910000	참나무류(제재목)	9.00	9,366	7.11	9,160
4407930000	단풍나무(제재목)	2.23	2,093	2.99	3,343
4407940000	체리나무(프루누스종);의 것	0.38	433	0.36	411
4407950000	몰푸레나무(제재목)	5.40	4,755	4.71	4,526
4407971000	포플러	0.29	214	0.13	150
4407991020	흑단(제재목)	0.00	0	0.00	0
4407991040	호도나무(제재목)	4.42	9,953	2.78	7,277
4407993060	피나무(제재목)	0.03	22	0.09	127
4407999000	기타	0.66	724	0.64	1,014
4408109100	합판 제조용의 것	0.00	0	0.00	7
4408109910	삼나무(침엽수류 단판, 합판용 단판, 기타 목재)	0.00	0	0.00	0
4408109920	미송(침엽수류 단판, 합판용 단판, 기타 목재)	0.00	0	0.00	4
4408109960	가문비나무(침엽수류 단판, 합판용 단판, 기타 목재)	0.00	2	0.00	1
4408109990	기타(침엽수류 단판, 합판용 단판, 기타 목재)	0.00	1	0.00	0
4408319029	메란티바카우(열대산 목재의 단판 등)	0.00	0	0.00	0

FTA 관련 통계 Section

HSK	품 목 명	2021		2022	
		물량(톤, 천m³)	금액(천\$)	물량(톤, 천m³)	금액(천\$)
4408396000	적층목제품을 평삭한 베니어용 등(열대산 목재의 단판 등)	0.00	16	0.00	0
4408399059	마호가니(열대산 목재의 단판 등)	0.00	3	0.00	0
4408399099	기타(열대산 목재의 단판 등)	0.00	34	0.00	38
4408901000	적층목제품을 평삭한 베니어용 등(열대산 목재의 단판 등)	0.00	0	0.00	0
4408909160	무늬목	0.00	0	0.00	11
4408909194	호도나무(단판 등)	0.00	4	0.00	0
4408909393	단풍나무(단판 등)	0.00	0	0.00	0
4408909396	피나무(단판 등)	0.00	37	0.00	35
4408909990	기타	0.00	7	0.00	3
4409109000	기타	6.26	31	0.00	0
4409229000	기타	0.06	2	0.01	1
4409292000	플로어링(Flooring)	73.79	194	2.21	31
4409299000	기타	21.22	254	41.80	412
4410111000	기타 목재의 것(미가공)	0.00	0	0.15	73
4410112000	기타 목재의 것(벨라민종이피복)	0.00	1	0.00	0
4410113000	기타 목재의 것(플라스티라미네이트피복)	0.00	0	0.00	0
4410119000	기타	0.02	26	0.00	18
4410121000	배향성이 있는 스트랜드보드 및 웨이퍼보드(미가공)	0.06	72	0.10	46
4410129000	배향성이 있는 스트랜드보드 및 웨이퍼보드(기타)	0.59	574	0.11	51
4410199000	기타	0.00	0	0.00	2
4410199090	기타	0.00	1	0.00	0
4410900000	기타	0.00	3	0.00	0
4411129000	기타	0.00	0	0.00	0
4411139000	기타	0.00	2	0.00	1
4411149010	마루판	0.00	7	0.00	18
4411149090	기타	0.01	52	0.08	75
4411929090	기타	0.01	16	0.00	0
4411939010	마루판	0.00	0	0.00	1
4411939090	기타	0.00	0	0.00	0
4411949000	섬유판(기타)	0.00	12	0.00	0
4412312090	기타	0.00	1	0.00	0
4412331000	두께가 3.2밀리미터 미만인 것	0.00	3	0.00	4
4412332000	두께가 3.2밀리미터 이상 4밀리미터 미만인 것	0.00	1	0.00	2
4412334010	두께가 6밀리미터 이상 8밀리미터 미만인 것	0.00	2	0.00	1
4412347000	두께가 15밀리미터 이상인 것	0.00	2	0.01	19
4412399000	기타	0.01	19	0.00	0
4412941000	블록보드	0.00	0	0.00	0
4412991000	합판	0.00	0	0.02	37
4412994100	합판	0.00	0	0.00	0

Ⅲ. FTA 관련 HSK별 현황 / 1. 타결·발효 국가

HSK	품 목 명	2021		2022	
		물량(톤, 천m³)	금액(천\$)	물량(톤, 천m³)	금액(천\$)
4412994919	기타	0.00	0	0.00	0
4412995919	기타	0.00	14	0.00	0
4412999100	합판	0.00	3	0.00	0
4412999919	기타	0.00	0	0.00	0
4412999990	기타	0.00	0	0.00	2
4412999999	기타	0.01	17	0.00	0
4413000000	고밀도화 목재	21.34	55	86.23	214
4414000000	목재의 그림틀, 사진틀 등	12.04	146	0.00	0
4414100000	열대산 목재로 만든 것	0.00	0	0.01	0
4414900000	기타	0.00	0	8.22	147
4415100000	케이스, 상자 및 포장용기 등	1,602.52	899	1,359.64	951
4415200000	페렛, 박스페렛 등	242.48	544	276.36	562
4416000000	목재의 통 및 기타용기 등	146.15	260	114.68	375
4417000000	목재의 공구 등	1.22	95	3.01	110
4418100000	창문과 창문틀	39.88	528	0.00	0
4418110000	열대산 목재로 만든 것	0.00	0	0.14	2
4418190000	기타	0.00	0	34.26	488
4418200000	문, 문틀 및 문지방	35.53	500	0.00	0
4418290000	기타	0.00	0	22.48	555
4418400000	콘크리트구조물 작업용의 섀터	0.00	1	0.00	0
4418600000	기둥 및 들보	0.38	3	0.00	0
4418751000	파케이패널(parquet panel)	0.01	0	0.01	65
4418799000	파아컷트패널	36.22	220	0.00	0
4418810000	집성재[글루램(glulam)]	0.00	0	49.13	174
4418991000	셀룰러우드패널	0.00	3	0.00	0
4418999000	기타	129.60	731	46.42	182
4419110000	빵도마, 도마 및 이와 유사한 판	0.88	20	0.52	12
4419120000	젓가락	0.02	0	0.04	2
4419190000	기타	0.91	17	0.27	6
4419201000	열대산 목재로 만든것 빵도마, 도마 및 이와 유사한 판	0.00	0	0.01	0
4419202000	열대산 목재로 만든것 대접(공기)	0.00	0	0.00	0
4419203000	열대산 목재로 만든것 젓가락	0.00	0	0.01	0
4419209000	열대산 목재로 만든것 기타	0.00	0	0.00	0
4419901000	빵도마, 도마 및 이와 유사한 판	87.65	1,248	55.10	662
4419902000	대접(공기)	0.07	4	0.18	4
4419903000	젓가락	0.18	4	0.06	2
4419909000	기타	27.23	464	25.74	510
4420101000	목재의 조상	0.45	25	0.00	0
4420109000	목재의 기타 장식품	0.24	7	0.00	0

FTA 관련 통계 Section

HSK	품 목 명	2021		2022	
		물량(톤, 천m³)	금액(천\$)	물량(톤, 천m³)	금액(천\$)
4420190000	기타	0.00	0	6.96	79
4420901000	기목 세공과 상감 세공한 목재	0.86	4	0.00	0
4420902000	칠기제품(나전칠기 제품을 포함한다)	0.00	0	1.23	7
4420902010	담배상자(칠기제품)	0.00	0	0.00	0
4420902020	신변장식용품 상자(칠기제품)	0.08	5	0.00	0
4420902030	제94류에 해당하지 아니하는 기타 가구(칠기제품)	0.07	2	0.00	0
4420902090	기타(칠기제품)	2.37	48	0.00	0
4420909010	담배 및 신변장식용품상자	0.10	9	0.12	9
4420909020	제94류에 해당하지 아니하는 기타 가구	13.95	54	14.49	49
4420909090	기타	0.19	11	4.83	21
4421100000	옷걸이	0.96	20	0.39	10
4421911000	스폴.콤파.보빈.재봉사 릴과 이와 유사한 것	0.00	0	0.00	0
4421913000	이쑤시개	0.19	4	0.12	3
4421914000	포장용의 목재블록	0.00	0	0.00	0
4421915000	부채.핸드스크린.이들의 살과 자루	0.00	0	0.00	0
4421919000	기타	0.05	2	0.04	3
4421991000	스폴.콤파.보빈.재봉사 릴과 이와 유사한 것	12.74	30	11.57	30
4421992000	성냥개비의 나무, 신발용의 나무 썬(peg)과 못	0.03	4	0.00	0
4421993000	이쑤시개	1.17	23	0.54	12
4421994000	포장용의 목재블록	0.02	2	0.62	1
4421995000	부채.핸드스크린.이들의 살과 자루	0.11	3	0.08	2
4421999000	기타	5.72	172	14.47	303
4501100000	천연코르크(조상, 가공품)	0.14	3	0.00	0
4501900000	기타(조상, 가공품)	0.93	12	0.50	6
4502000000	천연코르크(반제품)	0.00	0	0.00	0
4503100000	마 개	0.19	2	0.04	6
4503900000	기타(천연코르크 제품)	0.30	4	0.32	6
4504100000	블록, 판, 쉬트 등(응집코르크와 제품)	2.52	189	7.83	499
4504900000	기타(응집코르크와 제품)	3.65	57	5.49	78
4601211000	맷트류(대나무제)	0.00	0	0.01	1
4601930000	기타 조물제품(등나무제)	0.03	4	0.04	4
4602111000	바구니(대나무제의 것)	0.05	1	0.04	1
4602112000	쟁반, 접시, 기타주방용품 등(대나무 제품)	0.03	1	0.00	0
4602119000	기타(대나무 제품)	0.01	1	0.00	1
4602120000	등나무제의 것	0.01	2	0.97	1
4602199000	기타편조물류(기타 식물성재료의 농세공품, 지조세공품)	0.06	2	0.06	7
4701001000	표백하지 아니한 것	127.25	106	18.15	14
4701002000	반표백 또는 표백한 것	8.30	14	18.14	11
4702000000	화학목재펠트(용해용의 것에 한한다)	10,390.08	13,600	13,299.52	22,302

Ⅲ. FTA 관련 HSK별 현황 / 1. 타결·발효 국가

HSK	품 목 명	2021		2022	
		물량(톤, 천m³)	금액(천\$)	물량(톤, 천m³)	금액(천\$)
4703110000	침엽수류의 것	55,537.54	39,386	51,802.05	42,821
4703190000	활엽수류의 것	1,815.77	1,337	1,193.87	947
4703212000	표백한 것	75,018.90	61,257	73,370.28	72,061
4703291000	반표백한 것	119.90	223	66.30	131
4703292000	표백한 것	11,826.58	6,855	3,271.42	1,885
4704210000	침엽수류의 것	2.30	9	0.00	0
4704290000	활엽수류의 것	12.40	26	3.74	13
4705000000	기계적 및 화학적 펄핑 공정을 결합하여 얻은 목재펄프	2,477.46	2,297	2,636.74	3,342
4707100000	표백하지 아니한 크라프트지 또는 판지나 파형지 또는 판지제의 것	362,846.50	93,250	288,571.98	79,037
4707200000	주로 표백화펄프로 된 기타의 지 또는 판지제의 것	104,312.01	42,190	107,251.98	54,305
4707300000	신문, 잡지 및 이와 유사한 인쇄물 등 주로 기계펄프로 만들어진 지 또는 판지의 것	145,858.19	34,066	128,292.81	34,067
4707900000	기타(선별하지 아니한 웨이스트와 스크랩을 포함한다)	6,142.89	559	915.24	86
4814901010	갈포섬유제의 것	0.00	0	0.00	4
4814901090	기타 벽지	0.60	40	0.24	21
6802100000	타일·큐브와이와 유사한 물품(사각형인지에 상관없으며 최대표면적이 한변이 7센티미터 미만인 정사각형의 면적이 내포한 정한다), 인공적으로 착색한 알갱이·조각·가루	3,137.60	1,005	3,666.90	1,019
6802211000	대리석	0.00	0	0.00	1
6802213000	설화석고(alabaster)	0.01	0	0.00	0
6802230000	화강암(비석용 또는 건축용)	0.00	0	0.00	0
6802299000	기타석(비석용 또는 건축용)	0.00	0	0.26	5
6802911000	대리석	0.24	7	0.03	1
6802913000	설화석고(alabaster)	0.01	0	0.00	0
6802920000	그밖의 석회질암석	7.00	56	2.90	24
6802930000	화강암(기타)	0.01	3	0.00	0
6802990000	기타석(기타)	0.11	6	0.18	8
6803000000	가공한 슬레이트(slate)와 슬레이트(slate) 제품, 응결 슬레이트(slate)의 제품	0.00	0	0.02	1
6803009000	기타(가공 슬레이트 제품)	0.11	1	0.00	0
6804100000	밀스톤(millstone)과 그라인드스톤(grindstone)[밀링(milling)용·그라인딩(grinding)용·펄핑(pulping)용으로 한정한다]	6.34	261	5.33	139
6804220000	그밖의 연마재료로 만든 것(응결된 것으로 한정한다)이나 도자제의 것	35.09	565	0.00	0
6804221000	반도체 웨이퍼 연마용	0.00	0	0.01	10
6804229000	기타	0.00	0	22.70	689
6804230000	천연석으로 만든 것	0.33	75	1.06	402
6804300000	수지석(手砥石)	0.96	366	0.53	97
6814100000	판·시트(sheet)·스트립(strip)(응결시키거나 재제한은 모의 것으로 한정하며 지지물에 부착한 것인지에 상관없다)	22.79	909	6.29	321
6815990000	기타 석제품	438.15	4,167	211.03	5,602
9406100000	나무로 만든 것	1.33	25	2.39	52

FTA 관련 통계 Section

9) 터키

■ 수출

HSK	품 목 명	2021		2022	
		물량(톤, 천m³)	금액(천\$)	물량(톤, 천m³)	금액(천\$)
	합 계	143.96	1,089	41.78	694
802120000	아몬드(탈각)	83.92	336	0.00	0
2517499000	기타(입상·파편상·분상)	41.90	32	24.50	25
4411141000	기계적 가공이나 표면을 피복하지 아니한 것(두께가 9밀리미터를 초과하는 것)	0.07	45	0.00	0
4412999990	기타	0.00	0	0.00	1
4412999999	기타	0.00	0	0.00	0
4415100000	케이스, 상자 및 포장용기 등	0.27	2	0.00	0
4415200000	페렛, 박스페렛 등	0.24	0	0.00	0
4419901000	빵도마, 도마 및 이와 유사한 판	0.00	0	0.01	0
4420109000	목재의 기타 장식품	0.02	0	0.00	0
4420902000	철기제품(나전철기 제품을 포함한다)	0.00	0	0.00	0
4421999000	기타	0.00	0	0.01	0
4814901090	기타 벽지	0.17	6	0.84	17
6804100000	밀스톤(millstone)과그라인드스톤(grindstone)[밀링(milling)용·그라인딩(grinding)용·펄핑(pulping)용으로 한정한다]	0.80	8	2.45	22
6804220000	그밖의연마재료로만든것(응결된것으로한정한다)이나도 자체의것	3.15	433	0.00	0
6804229000	기타	0.00	0	3.14	409
6804300000	수지석(手砥石)	0.46	28	0.65	44
6815990000	기타 석제품	12.96	198	10.18	176

Ⅲ. FTA 관련 HSK별 현황 / 1. 타결·발효 국가

■ 수입

HSK	품 목 명	2021		2022	
		물량(톤, 천m³)	금액(천\$)	물량(톤, 천m³)	금액(천\$)
	합 계	12,673.81	14,862	16,733.24	14,869
602909090	수목과 관목(기타)	0.04	2	0.00	0
604909000	식물의 잎, 가지와 그 밖의 부분, 풀, 이끼, 지의(기타)	0.02	2	0.00	0
709550000	송이버섯(Tricholoma matsutake, Tricholoma magnivelare, Tricholoma anatolicum, Tricholoma dulciolens, Tricholoma caligatum)	0.00	0	2.78	61
709591000	송이버섯(신선/냉장)	1.09	27	0.00	0
710806000	송이버섯(냉동)	0.00	0	9.94	44
710809090	기타(냉동)	0.00	0	83.62	381
712909000	채소류의 혼합물(건조)	0.00	0	0.00	0
802120000	아몬드(탈각)	0.00	0	0.00	0
802210000	헤즐너트필버트(미탈각)	0.00	0	0.00	0
802220000	헤즐너트필버트(탈각)	711.36	6,067	574.56	4,213
802510000	피스타치오	0.00	0	0.00	0
802520000	탈각한 것(피스타치오)	0.01	0	0.05	2
802620000	껍데기를 벗긴 것(마카다미아 너트)	0.00	0	0.00	0
802909000	기타견과류	0.00	0	0.00	0
811200000	나무딸기, 검은나무딸기, 오디, 로간베리(냉동)	10.18	27	0.00	0
811909000	냉동 과일, 냉동 견과류(기타)	561.29	1,308	679.53	1,615
813402000	대추(건조)	0.01	0	0.01	0
813500000	건조 견과류, 건조 과실의 혼합물	0.01	0	0.17	2
1211901600	감초	0.00	0	0.00	0
1211901940	박하	0.01	0	0.00	0
1211909090	기타	0.02	0	0.02	0
1302199039	기타(당귀, 오미자, 작약, 천궁, 황기추출물 이외 기타)	0.00	0	0.01	0
1404909000	기타 식물성 생산품	0.00	0	0.00	0
2003903000	송로(조제저장처리)	0.00	0	0.00	0
2006001000	마롱글라세(설탕저장처리)	0.00	0	0.00	0
2008191000	밤(조제저장처리)	0.00	0	0.00	0
2515111000	대리석	0.00	0	0.00	0
2516901000	기타 석비용 또는 건축용의 암석(조상의 것 또는 거칠게 다듬은 것)	100.58	33	24.25	9

FTA 관련 통계 Section

HSK	품 목 명	2021		2022	
		물량(톤, 천m³)	금액(천\$)	물량(톤, 천m³)	금액(천\$)
2517491000	현무암(입상·파편상·분상)	0.00	0	0.00	0
4401310000	목재펠릿(땃나무)	0.01	0	0.00	0
4403251000	삼나무	0.03	15	0.00	0
4407122000	가문비나무(피세아 종)	0.08	34	0.00	0
4407191000	삼나무	0.00	0	0.03	21
4408909199	기타	0.00	0	0.00	0
4408909990	기타	0.00	0	0.00	0
4409299000	기타	9.59	41	0.00	0
4411129000	기타	0.00	0	0.00	0
4411139000	기타	0.04	95	0.00	0
4411149010	마루판	0.00	0	0.00	0
4411149090	기타	0.00	0	0.00	0
4411929090	기타	0.00	0	0.00	0
4412101010	두께가 6밀리미터 미만인 것(대나무제의 것)	0.00	0	0.00	0
4412337000	두께가 15밀리미터 이상인 것	0.00	0	0.02	15
4413000000	고밀도화 목재	0.00	0	0.00	0
4414000000	목재의 그림틀, 사진틀 등	2.10	58	0.00	0
4414900000	기타	0.00	0	1.39	40
4415100000	케이스, 상자 및 포장용기 등	0.01	1	0.02	1
4415200000	패렛, 박스패렛 등	0.00	0	0.32	9
4417000000	목재의 공구 등	0.97	16	0.70	11
4418751000	파케이패널(parquet panel)	0.05	2	0.00	0
4418999000	기타	16.71	26	0.00	0
4419110000	팽도마, 도마 및 이와 유사한 판	0.00	0	0.00	0
4419901000	팽도마, 도마 및 이와 유사한 판	0.00	0	0.00	0
4419909000	기타	0.05	1	1.61	23
4420101000	목재의 조상	0.03	5	0.00	0
4420109000	목재의 기타 장식품	0.06	0	0.00	0
4420190000	기타	0.00	0	0.01	1
4420901000	기목 세공과 상감 세공한 목재	0.00	0	0.00	0
4420902020	신변장식용품 상자(철기제품)	0.02	0	0.00	0

Ⅲ. FTA 관련 HSK별 현황 / 1. 타결·발효 국가

HSK	품 목 명	2021		2022	
		물량(톤, 천m³)	금액(천\$)	물량(톤, 천m³)	금액(천\$)
4420902030	제94류에 해당하지 아니하는 기타 가구(칠기제품)	0.00	0	0.00	0
4420902090	기타(칠기제품)	0.01	1	0.00	0
4420909010	담배 및 신변장식용품상자	0.00	0	0.01	1
4420909020	제94류에 해당하지 아니하는 기타 가구	0.03	4	0.01	2
4420909090	기타	0.06	3	0.19	4
4421100000	옷걸이	0.05	3	0.18	5
4421919000	기타	0.00	0	0.00	0
4421991000	스플.쿵.보빈.재봉상 릴과 이와 유사한 것	0.07	3	0.06	1
4421999000	기타	0.11	2	0.31	7
4602119000	기타(대나무 제품)	0.00	0	0.00	0
4602120000	등나무제의 것	0.01	2	0.00	1
4602199000	기타편조물류(기타 식물성재료의 농세공품, 지조세공품)	0.00	0	0.09	12
4703212000	표백한 것	0.00	0	0.00	0
4707300000	신문, 잡지 및 이와 유사한 인쇄물 등 주로 기계펄프로 만들어진 지 또는 판지의 것	0.00	0	23.70	9
6802100000	타일·큐브와이와유사한물품(사각형인지에상관없으며 최대표면적이한변이7센티미터미만인정사각형의면적이 내로한정한다),인공적으로착색한알갱이·조각·가루	1.92	6	0.00	0
6802211000	대리석	5,801.16	3,600	6,453.75	3,667
6802212000	트래버틴(travertine)	172.10	135	23.80	14
6802213000	설화석고(alabaster)	0.02	0	0.00	0
6802291000	석제품(기타석회질암석/비석용 또는 건축용 석재와 그 제품)	63.55	49	147.38	129
6802299000	기타석(비석용 또는 건축용)	150.32	147	0.00	0
6802911000	대리석	4,498.58	2,501	8,326.56	4,286
6802920000	그밖의석회질암석	473.23	238	347.13	163
6802990000	기타석(기타)	80.77	97	24.24	15
6804220000	그밖의연마재료로만든것(응결된것으로한정한다)이나 도자제의것	16.45	293	0.00	0
6804229000	기타	0.00	0	6.79	100
6804300000	수지석(手砥石)	0.00	0	0.00	0
6815990000	기타 석제품	1.00	17	0.00	0

FTA 관련 통계 Section

10) 호주

■ 수출

HSK	품 목 명	2021		2022	
		물량(톤, 천m³)	금액(천\$)	물량(톤, 천m³)	금액(천\$)
	합 계	347.59	1,806	510.77	1,615
602100000	뿌리가 없는 껌잎이용 가지와 접붙임용 가지	0.00	0	0.00	0
602902090	기타	0.00	0	0.00	0
602909030	뽕나무	0.00	0	0.00	0
602909090	수목과 관목(기타)	0.00	0	0.00	2
604901000	이끼와 지의(기타)	0.70	10	0.22	4
706904000	도라지	0.02	1	0.01	0
709540000	표고버섯(Lentinus edodes)	0.00	0	6.72	90
709592000	표고버섯(신선/냉장)	12.98	121	0.00	0
710805000	고사리(냉동)	0.13	2	0.08	1
710808010	취(참취,개미취,곰취,미역취)	2.55	12	4.67	27
710809090	기타(냉동)	0.00	0	0.53	4
710900000	채소류의 혼합물(냉동)	0.50	5	0.00	0
712320000	목이버섯(아우리쿨라리아종, 건조)	1.26	51	1.04	50
712340000	표고버섯(Lentinus edodes)	0.00	0	0.11	5
712391020	표고버섯(건조)	0.55	11	0.00	0
712902010	고사리(건조)	0.42	20	0.46	16
712902096	취(참취,개미취,곰취,미역취)	0.66	17	0.64	17
712902097	고려영경취(곤드레)	0.20	10	0.11	4
712909000	채소류의 혼합물(건조)	0.18	6	0.23	13
802110000	아몬드(미탈각)	0.58	10	0.00	0
802420000	밤(탈각)	0.00	0	0.05	1
802620000	껍테기를 벗긴 것(마카다미아 너트)	9.92	179	0.00	0
802901020	잣(탈각)	0.17	1	0.00	0
802902020	은행(탈각)	1.61	22	0.00	0
802991020	껍테기를 벗긴 것	0.00	0	1.32	18
811909000	냉동 과일, 냉동 견과류(기타)	3.87	30	4.62	52
813401000	감(건조)	21.79	338	10.96	147
813402000	대추(건조)	1.54	27	1.18	18
813500000	건조 견과류, 건조 과일의 혼합물	9.40	35	0.00	0
1106209000	사과·뿌리 또는 껍질의 것(기타)	0.47	18	0.43	3
1211201311	본삼	0.00	1	0.00	0
1211201319	기타	0.01	1	0.02	2
1211901960	도라지	0.05	4	0.04	4
1211909090	기타	1.39	132	0.01	0

Ⅲ. FTA 관련 HSK별 현황 / 1. 타결·발효 국가

HSK	품 목 명	2021		2022	
		물량(톤, 천m³)	금액(천\$)	물량(톤, 천m³)	금액(천\$)
1302199032	오미자 추출물	0.00	0	0.00	0
2005994000	고려영경귀(곤드레)	0.55	8	0.14	2
2008191000	밤(조제저장처리)	5.42	46	5.80	38
2106909060	도토리분	0.46	7	0.00	0
2516909000	기타 석비용 또는 건축용의 암석(기타)	0.00	0	14.99	18
4402901000	성형목탄	0.44	1	0.00	0
4402901090	기타(성형목탄)	0.00	0	0.42	1
4402909000	기타목탄	1.30	2	0.00	0
4402909090	기타	0.00	0	2.87	3
4404200000	활엽수류, 목재의 막대(공구의 자루 등)	0.01	0	0.05	2
4407930000	단풍나무(제재목)	0.00	1	0.00	0
4407991020	흑단(제재목)	0.00	11	0.00	0
4409102000	플로어링(Flooring)	0.00	0	0.64	3
4409229000	기타	0.12	1	0.00	0
4409299000	기타	0.07	3	0.00	0
4411121000	기계적 가공이나 표면을 피복하지 아니한 것(두께 5밀리 이하)	0.01	9	0.00	2
4411131000	기계적 가공이나 표면을 피복하지 아니한 것(두께가 5밀리미터 초과 9밀리미터 이하인 것)	0.01	11	0.02	16
4411139000	기타	0.00	0	0.00	1
4411141000	기계적 가공이나 표면을 피복하지 아니한 것(두께가 9밀리미터를 초과하는 것)	0.27	186	0.11	81
4411149090	기타	0.00	4	0.00	5
4411929010	마루판	0.05	31	0.00	0
4412101010	두께가 6밀리미터 미만인 것(대나무제의 것)	0.00	14	0.00	1
4412315090	기타	0.00	0	0.02	21
4412334020	두께가 8밀리미터 이상 10밀리미터 미만인 것	0.01	14	0.01	16
4412337000	두께가 15밀리미터 이상인 것	0.00	11	0.00	0
4412991000	합판	0.00	0	0.29	286
4413000000	고밀도화 목재	0.00	0	0.01	2
4414000000	목재의 그림틀, 사진틀 등	0.26	17	0.00	0
4414900000	기타	0.00	0	0.00	0
4415100000	케이스, 상자 및 포장용기 등	0.02	2	5.94	15
4415200000	페렛, 박스페렛 등	248.83	132	350.35	346
4417000000	목재의 공구 등	0.06	2	0.01	1
4418799000	파아컷트패널	0.72	2	3.26	6
4418999000	기타	0.37	19	0.33	9
4419110000	빵도마, 도마 및 이와 유사한 판	0.10	1	0.03	1
4419120000	젓가락	0.02	0	0.11	1
4419190000	기타	0.00	0	0.01	0
4419203000	열대산 목재로 만든 것 젓가락	0.00	0	0.14	1

FTA 관련 통계 Section

HSK	품 목 명	2021		2022	
		물량(톤, 천m³)	금액(천\$)	물량(톤, 천m³)	금액(천\$)
4419901000	빵도마, 도마 및 이와 유사한 판	0.01	0	0.18	1
4419902000	대접(공기)	0.03	1	0.00	0
4419903000	젓가락	1.21	5	1.92	10
4419909000	기타	1.03	37	0.36	14
4420101000	목재의 조상	0.24	3	0.00	0
4420109000	목재의 기타 장식품	0.01	1	0.00	0
4420902000	칠기제품(나전칠기 제품을 포함한다)	0.00	0	0.03	3
4420902020	신변장식용품 상자(칠기제품)	0.00	0	0.00	0
4420902090	기타(칠기제품)	0.00	0	0.00	0
4420909010	담배 및 신변장식용품상자	0.00	0	0.00	0
4420909020	제94류에 해당하지 아니하는 기타 가구	0.02	1	0.00	0
4420909090	기타	0.00	0	0.09	3
4421100000	옷걸이	0.00	0	0.11	4
4421913000	이쑤시개	0.05	0	0.00	0
4421915000	부채, 핸드스크린, 이들의 살과 자루	0.08	2	0.00	0
4421993000	이쑤시개	0.06	0	0.16	1
4421999000	기타	5.33	43	1.72	8
4501100000	천연코르크(조상, 가공품)	0.73	8	0.02	1
4602111000	바구니(대나무제의 것)	0.01	0	0.05	1
4602112000	쟁반, 접시, 기타주방용품 등(대나무 제품)	0.00	0	0.00	0
4602119000	기타(대나무 제품)	0.00	0	0.16	8
4602120000	등나무제의 것	0.00	0	0.00	0
4602199000	기타편조물류(기타 식물성재료의 농세공품, 지조세공품)	0.01	0	0.00	4
4707200000	주로 표백화확필프로 된 기타의 지 또는 판지제의 것	0.00	0	67.95	30
4707300000	신문, 잡지 및 이와 유사한 인쇄물 등 주로 기계필프로 만들어진 지 또는 판지의 것	0.01	0	0.19	16
4814901090	기타 벽지	0.59	20	0.23	8
6801000000	포석·연석·판석[천연석재료 한정하며, 슬레이트(slate)는 제외한다]	0.00	0	0.00	1
6802100000	타일·큐브와 이와 유사한 물품(사각형인지에 상관없으며 최대 표면적이 한 변이 7센티미터 미만인 정사각형의 면적이 내로 한정한다), 인공적으로 착색한 알갱이·조각·가루	0.00	0	7.36	21
6802990000	기타석(기타)	0.09	0	0.00	0
6804100000	밀스톤(millstone)과 그라인드스톤(grindstone)[밀링(milling)용·그라인딩(grinding)용·펄핑(pulping)용으로 한정한다]	7.22	68	9.06	78
6804220000	그밖의 연마재료로 만든 것(응결된 것으로 한정한다)이나 도자제의 것	0.45	11	0.00	0
6804229000	기타	0.00	0	0.73	12
6804300000	수지석(手砥石)	0.01	1	0.02	0
6814100000	판·시트(sheet)·스트립(strip)(응결시키거나 재생한 운모의 것으로 한정하며 저지물에 부착한 것인지에 상관없다)	0.06	4	0.36	19
6815990000	기타 석제품	0.29	5	0.73	10

Ⅲ. FTA 관련 HSK별 현황 / 1. 타결·발효 국가

■ 수입

HSK	품 목 명	2021		2022	
		물량(톤, 천m³)	금액(천\$)	물량(톤, 천m³)	금액(천\$)
	합 계	21,177.10	95,997	33,669.52	51,537
106320000	앵무류(패로트류, 파라키트류, 금강앵무류를 포함한다)	0.00	0	0.05	81
602100000	뿌리가 없는 껌잎이용 가지와 접붙임용 가지	0.00	0	0.01	5
602109000	기타(뿌리없는 삽수·접수)	0.05	4	0.00	0
602209000	수목과 관목(기타)	0.00	0	0.02	2
602902099	기타 산림수(기타)	0.21	22	0.00	0
604201000	이끼와 지의	0.00	0	0.00	0
604202000	식물의 잎	0.00	0	1.22	11
604202090	기타(은행잎이외/신선)	0.62	7	0.00	0
604209000	식물의 잎, 가지와 그 밖의 부분, 풀, 이끼, 지의(기타)	0.54	6	0.53	7
604909000	식물의 잎, 가지와 그 밖의 부분, 풀, 이끼, 지의(기타)	4.94	143	6.71	183
709560000	송로버섯[튜버(Tuber) 속]	0.00	0	0.20	150
709592000	표고버섯(신선/냉장)	0.01	0	0.00	0
709596000	송 로(신선/냉장)	0.27	198	0.00	0
710900000	채소류의 혼합물(냉동)	0.00	0	0.00	0
711591000	송 로(일시저장처리)	0.00	0	0.00	0
712320000	목이버섯(아우리클라리아종, 건조)	0.00	0	0.00	0
712391020	표고버섯(건조)	0.01	0	0.00	0
712391030	영지버섯	0.00	0	0.00	0
712902010	고사리(건조)	0.00	0	0.00	0
712909000	채소류의 혼합물(건조)	0.00	0	0.00	0
802110000	아몬드(미탈각)	0.00	0	0.00	0
802120000	아몬드(탈각)	0.02	0	1.01	7
802310000	호두(미탈각)	0.00	0	0.00	0
802320000	호두(탈각)	0.00	0	0.00	0
802510000	피스타치오	0.00	0	0.00	0
802520000	탈각한 것(피스타치오)	0.01	0	0.00	0
802610000	껍데기를 벗기지 않은 것(마카다미아 너트)	0.30	3	0.35	4
802620000	껍데기를 벗긴 것(마카다미아 너트)	1,027.42	18,575	851.03	12,970
802901010	잣(미탈각)	0.00	0	0.00	0
802901020	잣(탈각)	0.02	0	0.00	0
802909000	기타견과류	0.01	0	0.00	0

FTA 관련 통계 Section

HSK	품 목 명	2021		2022	
		물량(톤, 천m³)	금액(천\$)	물량(톤, 천m³)	금액(천\$)
802910000	잣(껍데기를 벗기지 않은 것)	0.00	0	0.00	0
802920000	잣(껍데기를 벗긴 것)	0.00	0	0.00	0
802999000	기타	0.00	0	0.01	0
811903000	잣(냉동)	0.00	0	0.00	0
811909000	냉동 과일, 냉동 견과류(기타)	0.00	0	0.10	3
813402000	대추(건조)	0.01	0	0.00	0
813500000	건조 견과류, 건조 과실의 혼합물	0.04	1	0.02	1
1106209000	사과·뿌리 또는 껍질의 것(기타)	0.00	0	0.00	0
1209991090	기타산림수종자	0.03	34	0.01	18
1209994000	잔디종자	3.60	96	0.05	0
1211901910	용안육	0.00	0	0.00	0
1211901940	박하	0.10	16	0.07	8
1211901970	구기자	0.01	0	0.00	0
1211909090	기타	0.04	3	0.00	0
1301909000	락, 검, 기타	0.01	0	0.00	0
1302199039	기타(당귀, 오미자, 작약, 천궁, 황기추출물 이외 기타)	0.01	5	0.00	3
1404906090	기타 염색·유연용 식물성원료	0.00	0	0.00	0
1404909000	기타 식물성 생산품	13.80	18	0.00	0
1704901000	감초 추출물	0.00	0	0.00	0
2003901000	표고버섯(조제저장처리)	10.73	343	6.23	195
2003903000	송로(조제저장처리)	0.00	0	0.00	0
2008191000	밤(조제저장처리)	0.00	0	0.02	0
2516110000	화강암(조상의 것 또는 거칠게 다듬은 것)	0.00	0	0.01	0
2517492000	화강암(입상·파편상·분상)	0.00	0	0.00	0
2517499000	기타(입상·파편상·분상)	0.00	0	0.00	0
3806101000	로 진	0.00	2	0.00	2
4401210000	칩상 또는 삭편상(침엽수)	1,200.00	118	625.00	61
4401221000	펄프 제조용의 것	0.26	0	0.00	0
4401229000	칩상 또는 삭편상(활엽수)	0.03	0	0.00	0
4401310000	목재펠릿(펄나무)	0.10	0	0.02	0
4401400000	톱밥, 목재의 웨이스트(waste)와 스크랩(scrap)	0.05	0	0.00	0
4402909090	기타	0.00	0	0.02	0
4403211000	적송	0.20	23	0.00	0

Ⅲ. FTA 관련 HSK별 현황 / 1. 타결·발효 국가

HSK	품 목 명	2021		2022	
		물량(톤, 천m³)	금액(천\$)	물량(톤, 천m³)	금액(천\$)
4403212000	라디에타소나무	305.93	35,614	171.15	20,184
4403219000	기타	9.39	1,109	3.89	432
4403221000	적송	1.14	99	0.00	0
4403222000	라디에타소나무	36.71	3,570	0.32	41
4403229000	기타	196.88	26,156	22.48	2,992
4403252000	미송	0.22	26	0.00	0
4403261000	삼나무	0.78	99	0.00	0
4403499000	기타	0.14	47	0.19	96
4403910000	참나무류(원목)	0.05	9	0.00	0
4403980000	유칼립투스(유칼립투스 종)의 것	0.03	7	0.08	40
4403999000	기타	2.94	1,257	2.26	962
4405000000	목모와 목분	0.01	0	12.00	68
4407112000	라디에타소나무	3.45	1,308	2.35	851
4407119000	기타	0.00	10	0.07	42
4407220000	비롤라·임부아 및 발사	0.00	3	0.00	0
4407299000	기타(열대산 제재목)	0.11	151	0.12	202
4407910000	참나무류(제재목)	0.14	134	0.24	184
4407999000	기타	0.15	228	1.21	868
4408399099	기타(열대산 목재의 단판 등)	0.00	14	0.00	0
4409299000	기타	143.38	398	135.55	363
4411121000	기계적 가공이나 표면을 피복하지 아니한 것(두께 5밀리 이하)	0.12	30	0.02	6
4411131000	기계적 가공이나 표면을 피복하지 아니한 것(두께가 5밀리미터 초과 9밀리미터 이하인 것)	0.10	28	0.05	17
4411141000	기계적 가공이나 표면을 피복하지 아니한 것(두께가 9밀리미터를 초과하는 것)	0.39	122	0.06	24
4411929090	기타	0.08	82	0.12	116
4413000000	고밀도화 목재	0.01	0	0.01	0
4414000000	목재의 그림틀, 사진틀 등	0.10	1	0.00	0
4414100000	열대산 목재로 만든 것	0.00	0	0.00	0
4414900000	기타	0.00	0	0.43	5
4415100000	케이스, 상자 및 포장용기 등	0.10	1	0.05	1
4417000000	목재의 공구 등	0.00	0	0.01	2
4419110000	빵도마, 도마 및 이와 유사한 판	0.03	1	0.01	0
4419190000	기타	0.00	0	0.00	0
4419209000	열대산 목재로 만든 것 기타	0.00	0	0.00	0

FTA 관련 통계 Section

HSK	품 목 명	2021		2022	
		물량(톤, 천m³)	금액(천\$)	물량(톤, 천m³)	금액(천\$)
4419901000	빵도마, 도마 및 이와 유사한 판	71.79	1,300	63.33	837
4419902000	대절(공기)	0.00	0	0.00	0
4419903000	젓가락	0.00	0	0.00	0
4419909000	기타	3.78	50	2.58	25
4420101000	목재의 조상	0.01	1	0.00	0
4420190000	기타	0.00	0	0.00	2
4420902020	신변장식용품 상자(칠기제품)	0.00	0	0.00	0
4420902090	기타(칠기제품)	0.02	0	0.00	0
4420909010	담배 및 신변장식용품상자	0.00	0	0.00	0
4420909020	제94류에 해당하지 아니하는 기타 가구	0.00	0	0.01	0
4421100000	옷걸이	0.02	0	0.02	0
4421913000	이쑤시개	0.00	0	0.00	0
4421919000	기타	0.00	1	0.00	0
4421991000	스폴.콥.보빈.제봉상 털과 이와 유사한 것	0.00	0	0.00	0
4421993000	이쑤시개	0.00	0	0.00	0
4421999000	기타	0.01	1	0.01	0
4504100000	블록, 판, 슈트 등(응집코르크와 제품)	0.00	0	0.10	13
4504900000	기타(응집코르크와 제품)	0.00	0	0.01	1
4602111000	바구니(대나무제의 것)	0.00	0	0.00	0
4602120000	등나무제의 것	0.00	0	0.00	0
4602199000	기타편조물류(기타 식물성재료의 농세공품, 지조세공품)	0.00	0	0.00	0
4707200000	주로 표백화학펄프로 된 기타의 지 또는 판지제의 것	573.79	136	4,818.71	1,756
4707300000	신문, 잡지 및 이와 유사한 인쇄물 등 주로 기계펄프로 만들어진 지 또는 판지의 것	17,356.68	4,344	26,924.67	7,630
4707900000	기타(선별하지 아니한 웨이스트와 스크랩을 포함한다)	205.06	29	0.00	0
6802211000	대리석	0.00	0	0.00	0
6802299000	기타석(비석용 또는 건축용)	0.00	0	0.00	0
6802911000	대리석	0.01	0	0.00	1
6803000000	가공한 슬레이트(slate)와 슬레이트(slate) 제품, 응결 슬레이트(slate)의 제품	0.00	0	0.07	1
6804100000	밀스톤(millstone)과그라인드스톤(grindstone)[밀링(milling)용·그라인딩(grinding)용·펄핑(pulping)용으로 한정한다]	0.00	0	0.00	0
6804220000	그밖의 연마재료로 만든 것(응결된 것으로 한정한다)이나 도자제의 것	0.05	1	0.00	0
6804229000	기타	0.00	0	0.00	0
6804300000	수지석(手砥石)	0.01	0	0.03	2
6815990000	기타 석제품	0.04	5	14.62	61

Ⅲ. FTA 관련 HSK별 현황 / 1. 타결·발효 국가

11) 캐나다

■ 수출

HSK	품 목 명	2021		2022	
		물량(톤, 천m³)	금액(천\$)	물량(톤, 천m³)	금액(천\$)
	합 계	150.33	1,806	152.88	1,540
602902019	소나무(기타)	0.00	0	0.00	0
602909090	수목과 관목(기타)	0.01	1	0.00	1
706904000	도라지	0.50	13	0.65	8
710805000	고사리(냉동)	0.00	0	0.14	2
710808010	취(참취, 개미취, 곰취, 미역취)	0.00	0	0.14	1
712320000	목이버섯(아우리쿨라리아종, 건조)	0.36	7	0.21	6
712340000	표고버섯(Lentinus edodes)	0.00	0	0.61	13
712391020	표고버섯(건조)	0.80	20	0.00	0
712902010	고사리(건조)	0.56	15	0.64	13
712902096	취(참취, 개미취, 곰취, 미역취)	0.30	10	0.23	8
712902097	고려영경취(곤드레)	0.71	23	0.13	6
712909000	채소류의 혼합물(건조)	0.77	12	2.26	31
802110000	아몬드(미탈각)	0.01	0	0.00	0
802120000	아몬드(탈각)	0.00	0	0.00	0
802420000	밤(탈각)	0.03	1	0.36	2
802902020	은행(탈각)	0.24	3	0.00	0
802991020	껍데기를 벗긴 것	0.00	0	0.24	3
810709000	감(기타)	0.00	0	3.19	13
811901000	밤(냉동)	0.35	1	0.95	4
811909000	냉동 과일, 냉동 견과류(기타)	0.16	2	0.28	10
813401000	감(건조)	9.60	183	9.38	160
813402000	대추(건조)	0.93	19	1.39	20
1106209000	사과·뿌리 또는 껍질의 것(기타)	0.35	4	1.15	5
1211201311	본삼	0.06	52	0.06	24
1211901960	도라지	0.14	8	0.05	4
1211901980	오미자	0.00	0	0.00	0
1211909090	기타	0.19	8	0.08	5
1302199031	당귀 추출물	0.00	0	0.02	0
1302199039	기타(당귀, 오미자, 작약, 천궁, 황기추출물 이외 기타)	0.00	0	0.00	0

FTA 관련 통계 Section

HSK	품 목 명	2021		2022	
		물량(톤, 천m³)	금액(천\$)	물량(톤, 천m³)	금액(천\$)
1404909000	기타 식물성 생산물	0.00	0	16.00	12
1704901000	감초 추출물	0.00	0	0.01	0
2003901000	표고버섯(조제저장처리)	0.00	0	0.00	0
2005994000	고려엉겅퀴(곤드레)	0.06	1	0.06	1
2008191000	밤(조제저장처리)	4.85	24	2.77	21
4402909000	기타목탄	2.10	4	0.00	0
4402909090	기타	0.00	0	0.74	2
4404200000	활엽수류, 목재의 막대(공구의 자루 등)	0.00	0	0.01	0
4407122090	가문비나무 기타	0.00	0	0.00	0
4408909990	기타	0.00	6	0.00	1
4409292000	플로어링(Flooring)	0.00	0	1.49	4
4409299000	기타	0.05	0	0.00	0
4411141000	기계적 가공이나 표면을 피복하지 아니한 것(두께가 9밀리미터를 초과하는 것)	0.00	0	0.02	13
4411149010	마루판	0.00	0	0.00	0
4411149090	기타	0.02	15	0.00	0
4412999990	기타	0.00	0	0.00	4
4412999999	기타	0.00	1	0.00	0
4414000000	목재의 그림틀, 사진틀 등	0.09	21	0.00	0
4414900000	기타	0.00	0	0.04	4
4415100000	케이스, 상자 및 포장용기 등	4.42	8	3.85	9
4415200000	페렛, 박스페렛 등	0.00	0	4.65	34
4418200000	문, 문틀 및 문지방	52.03	84	0.00	0
4418290000	기타	0.00	0	36.84	49
4418799000	파아컷트패널	1.66	5	3.76	8
4418820000	직교집성판[씨엘티(CLT)나 엑스-램(X-lam)]	0.00	0	0.87	6
4418999000	기타	0.00	0	0.13	1
4419110000	빵도마, 도마 및 이와 유사한 판	0.16	2	0.00	0
4419120000	젓가락	2.12	6	8.41	21
4419190000	기타	0.19	2	0.13	2
4419202000	열대산 목재로 만든 것 대접(공기)	0.00	0	0.16	1
4419901000	빵도마, 도마 및 이와 유사한 판	0.00	0	0.01	0
4419902000	대접(공기)	0.02	0	0.00	0

Ⅲ. FTA 관련 HSK별 현황 / 1. 타결·발효 국가

HSK	품 목 명	2021		2022	
		물량(톤, 천m³)	금액(천\$)	물량(톤, 천m³)	금액(천\$)
4419903000	젓가락	1.86	7	1.82	3
4419909000	기타	2.20	29	2.24	18
4420109000	목재의 기타 장식품	0.00	1	0.00	0
4420902000	칠기제품(나전칠기 제품을 포함한다)	0.00	0	0.01	1
4420902090	기타(칠기제품)	0.05	2	0.00	0
4420909010	담배 및 신변장식용품상자	0.00	0	0.00	0
4420909020	제94류에 해당하지 아니하는 기타 가구	0.02	0	0.00	0
4420909090	기타	0.13	2	0.04	2
4421100000	옷걸이	0.09	2	0.73	10
4421915000	부채, 핸드스크린, 이들의 살과 자루	0.00	0	0.00	0
4421919000	기타	0.05	0	0.60	1
4421999000	기타	8.15	118	3.89	61
4502000000	천연코르크(반제품)	0.00	0	0.00	0
4504900000	기타(응집코르크와 제품)	0.00	0	0.00	0
4602111000	바구니(대나무제의 것)	0.00	0	0.00	0
4602112000	쟁반, 접시, 기타주방용품 등(대나무 제품)	0.00	0	0.00	0
4602119000	기타(대나무 제품)	0.20	2	0.22	1
4602120000	등나무제의 것	0.02	3	0.00	0
4602199000	기타편조물류(기타 식물성재료의 농세공품, 지조세공품)	0.00	0	0.03	0
4707300000	신문, 잡지 및 이와 유사한 인쇄물 등 주로 기계펄프로 만들어진 지 또는 판지의 것	0.92	4	0.00	0
4814901090	기타 벽지	28.97	636	20.31	453
6802100000	타일·큐브와이와 유사한물품(사각형인지에 상관없으며 최 대표면적이 한변이 7센티미터 미만인 정사각형의 면적이 내로 한정한다), 인공적으로 착색한 알갱이·조각·가루	1.30	1	2.18	1
6802911000	대리석	0.18	8	0.00	0
6804100000	밀스톤(millstone)과 그라인드스톤(grindstone)[밀링(milling)용·그라인딩(grinding)용·펄핑(pulping)용으로 한정한다]	2.93	14	1.03	5
6804220000	그밖의 연마재료로 만든 것(응결된 것으로 한정한다)이나도 자체의 것	11.33	288	0.00	0
6804229000	기타	0.00	0	3.08	307
6804300000	수지석(手砥石)	1.43	76	1.76	84
6814100000	판·시트(sheet)·스트립(strip)(응결시키거나 재생한 운모 의 것으로 한정하며 지지물에 부착한 것 인지에 상관없다)	1.49	50	1.73	53
6815990000	기타 석제품	4.87	3	10.50	3
9406100000	나무로 만든 것	0.30	1	0.00	0

FTA 관련 통계 Section

■ 수입

HSK	품 목 명	2021		2022	
		물량(톤, 천m³)	금액(천\$)	물량(톤, 천m³)	금액(천\$)
	합 계	767,678.56	460,416	772,136.81	463,109
505100000	새털(솜털 및 충전재용 깃털)	0.00	0	55.89	201
709991000	고사리(신선/냉장)	0.00	0	0.01	0
712391010	송이버섯(건조)	0.00	0	0.00	0
712391030	영지버섯	0.00	0	0.00	1
712902010	고사리(건조)	0.06	1	0.06	2
712909000	채소류의 혼합물(건조)	0.00	0	0.00	0
802110000	아몬드(미탈각)	0.00	0	0.00	0
802120000	아몬드(탈각)	0.03	0	0.01	0
802220000	헤즐너트필버트(탈각)	0.00	0	0.00	0
802310000	호두(미탈각)	0.00	0	0.00	0
802320000	호두(탈각)	0.02	0	0.01	0
802420000	팥(탈각)	0.00	0	0.00	0
802510000	피스타치오	0.00	0	0.00	0
802520000	탈각한 것(피스타치오)	0.02	0	0.01	0
802610000	껍데기를 벗기지 않은 것(마카다미아 너트)	0.00	0	0.00	0
802620000	껍데기를 벗긴 것(마카다미아 너트)	0.01	0	0.01	0
802901010	잣(미탈각)	0.00	0	0.00	0
802901020	잣(탈각)	0.03	1	0.00	0
802909000	기타견과류	0.03	0	0.00	0
802920000	잣(껍데기를 벗긴 것)	0.00	0	0.02	1
802991020	껍데기를 벗긴 것	0.00	0	0.00	0
802999000	기타	0.00	0	0.00	0
810200000	나무딸기, 검은나무딸기, 오디, 로간베리	0.00	0	0.00	0
811909000	냉동 과일, 냉동 견과류(기타)	932.94	3,220	1,153.83	5,356
813402000	대추(건조)	0.00	0	0.00	0
813500000	건조 견과류, 건조 과실의 혼합물	0.28	15	0.02	0
1106209000	사과·뿌리 또는 껍질의 것(기타)	0.00	0	0.00	0
1209991090	기타산림수종자	0.00	1	0.00	1
1209994000	잔디종자	0.00	0	2.27	41
1211901940	박하	0.28	11	0.67	16
1211901970	구기자	0.00	0	0.00	0

Ⅲ. FTA 관련 HSK별 현황 / 1. 타결·발효 국가

HSK	품 목 명	2021		2022	
		물량(톤, 천m³)	금액(천\$)	물량(톤, 천m³)	금액(천\$)
1211901980	오미자	0.00	0	0.00	0
1211909090	기타	0.01	3	0.00	0
1301909000	락, 집, 기타	0.00	0	0.00	0
1302199039	기타(당귀, 오미자, 작약, 천궁, 황기추출물 이외 기타)	0.10	8	0.50	42
1404906090	기타 염색·유연용 식물성원료	0.00	0	0.00	0
1404909000	기타 식물성 생산품	0.00	0	0.00	0
1704901000	감초 추출물	0.00	0	0.00	0
2003901000	표고버섯(조제저장처리)	0.00	0	0.00	0
2008191000	밤(조제저장처리)	0.00	0	0.00	0
2106909060	도토리분	0.02	0	0.00	0
2516110000	화강암(조상의 것 또는 거칠게 다듬은 것)	0.00	0	0.00	0
2516120000	화강암(직·정사각형 블록상 또는 슬랩상)	133.97	59	157.15	88
4401310000	목재펠릿(빨나무)	329,161.28	65,758	346,348.48	69,565
4401390000	기타(빨나무)	0.99	9	0.33	3
4403232000	가문비나무(피세아 종)	17.51	3,797	9.08	3,116
4403241000	전나무(아비에스 종)	0.00	0	0.23	61
4403242000	가문비나무(피세아 종)	5.71	3,911	2.74	2,680
4403251000	삼나무	0.01	2	0.17	277
4403252000	미송	49.21	10,274	0.00	0
4403252010	더글러스스피(Douglas fir)	0.00	0	9.52	3,573
4403252020	헴록(hemlock)	0.00	0	31.90	9,953
4403252090	기타	0.00	0	0.73	196
4403259000	기타	16.56	2,960	2.81	717
4403261000	삼나무	0.83	1,508	0.64	1,298
4403262000	미송	20.28	13,448	0.00	0
4403262010	더글러스스피(Douglas fir)	0.00	0	0.73	781
4403262020	헴록(hemlock)	0.00	0	6.67	6,695
4403262090	기타	0.00	0	0.04	16
4403264000	전나무류(아비에스 종 제외)	0.40	310	0.00	0
4403269000	기타	3.14	1,337	1.02	274
4403960000	자작나무(베틀라 종)의 것(그 밖의 것으로 한정)	0.01	2	0.01	3
4403971000	포플러	0.20	44	0.00	0
4403991050	호도나무(원목)	0.05	48	0.03	35
4403993030	단풍나무(원목)	0.36	161	0.49	259

FTA 관련 통계 Section

HSK	품 목 명	2021		2022	
		물량(톤, 천m³)	금액(천\$)	물량(톤, 천m³)	금액(천\$)
4403999000	기타	0.12	44	0.53	224
4405000000	목모와 목분	57.11	54	74.12	68
4407119000	기타	8.95	7,400	1.24	689
4407121000	전나무(아비에스 종)	1.57	1,140	0.00	0
4407122000	가문비나무(피세아 종)	0.48	323	0.00	0
4407122090	가문비나무 기타	0.00	0	0.18	161
4407139000	기타에스-피-에프(S-P-F)[가문비나무(피세아(Picea)속), 소나무(피누스(Pinus)속)와 전나무(아비에스(Abies)속)의 것	0.00	0	30.61	23,705
4407140000	헴퍼(Hem-fir)[웨스턴 헴록(Western hemlock)(트수가 헤테로필라(Tsuga heterophylla)과 전나무(아비에스(Abies)속)의 것	0.00	0	0.35	132
4407191000	삼나무	0.04	10	0.08	27
4407192010	더글러스피	0.30	130	0.19	96
4407192020	헴록	0.83	302	0.87	326
4407192090	기타	0.45	146	0.14	83
4407193000	전나무류(아비에스 종 제외)	0.15	111	0.25	136
4407199000	기타	95.28	77,668	17.89	13,089
4407910000	참나무류(제재목)	0.45	481	0.23	277
4407930000	단풍나무(제재목)	0.86	841	1.01	1,369
4407940000	체리나무(프루누스종)의 것	0.05	51	0.00	3
4407950000	물푸레나무(제재목)	0.76	650	1.55	1,560
4407991040	호도나무(제재목)	0.37	851	0.07	193
4407993060	피나무(제재목)	0.00	0	0.02	24
4407999000	기타	0.38	175	0.16	135
4408109910	삼나무(침엽수류 단판, 합판용 단판, 기타 목재)	0.00	18	0.00	0
4408109920	미송(침엽수류 단판, 합판용 단판, 기타 목재)	0.00	5	0.00	0
4408109960	가문비나무(침엽수류 단판, 합판용 단판, 기타 목재)	0.00	53	0.01	226
4408109990	기타(침엽수류 단판, 합판용 단판, 기타 목재)	0.00	0	0.00	0
4408909393	단풍나무(단판 등)	0.01	34	0.00	22
4408909990	기타	0.00	0	0.00	0
4409109000	기타	8.00	33	6.41	44
4409292000	플로어링(Flooring)	13.96	131	2.79	29
4409299000	기타	1.54	15	3.79	26
4410121000	배향성이 있는 스트랜드보드 및 웨이퍼보드(미가공)	1.55	685	0.79	383
4410129000	배향성이 있는 스트랜드보드 및 웨이퍼보드(기타)	2.25	1,215	0.41	202

Ⅲ. FTA 관련 HSK별 현황 / 1. 타결·발효 국가

HSK	품 목 명	2021		2022	
		물량(톤, 천m³)	금액(천\$)	물량(톤, 천m³)	금액(천\$)
441090000	기타	0.00	0	0.00	0
4411149090	기타	0.00	0	0.00	2
4412101010	두께가 6밀리미터 미만인 것(대나무제의 것)	0.00	0	0.00	0
4412313000	열대산 합판(4mm-6mm)	0.00	0	0.00	0
4412334010	두께가 6밀리미터 이상 8밀리미터 미만인 것	0.00	0	0.00	0
4413000000	고밀도화 목재	182.84	334	359.18	758
4414000000	목재의 그림틀, 사진틀 등	0.18	3	0.00	0
4414900000	기타	0.00	0	0.05	1
4415100000	케이스, 상자 및 포장용기 등	0.03	2	42.67	22
4415200000	패렛, 박스패렛 등	0.01	1	0.00	0
4416000000	목재의 통 및 기타용기 등	0.11	5	0.00	0
4417000000	목재의 공구 등	0.02	3	0.00	0
4418290000	기타	0.00	0	0.24	1
4418300000	기둥과 들보(소호 제4418.81호부터 제4418.89호까지의 물품을 제외한다)	0.00	0	46.46	29
4418500000	지붕이는 판자	38.24	92	14.42	41
4418759000	기타	0.00	0	0.00	0
4418999000	기타	311.47	461	0.00	0
4419110000	빵도마, 도마 및 이와 유사한 판	0.00	0	0.03	0
4419120000	젓가락	0.00	0	0.00	0
4419190000	기타	0.00	0	0.00	0
4419901000	빵도마, 도마 및 이와 유사한 판	5.76	83	1.75	57
4419902000	대접(공기)	0.00	0	0.00	0
4419903000	젓가락	0.00	0	0.00	0
4419909000	기타	0.08	5	0.06	2
4420101000	목재의 조상	0.01	5	0.00	0
4420109000	목재의 기타 장식품	0.04	6	0.00	0
4420190000	기타	0.00	0	0.10	10
4420902000	칠기제품(나전칠기 제품을 포함한다)	0.00	0	0.02	69
4420902020	신변장식용품 상자(칠기제품)	0.03	1	0.00	0
4420902090	기타(칠기제품)	0.00	1	0.00	0
4420909010	담배 및 신변장식용품상자	0.08	5	0.03	3
4420909020	제94류에 해당하지 아니하는 기타 가구	0.03	0	0.08	7
4420909090	기타	0.83	42	0.48	32

FTA 관련 통계 Section

HSK	품 목 명	2021		2022	
		물량(톤, 천m³)	금액(천\$)	물량(톤, 천m³)	금액(천\$)
4421100000	옷걸이	0.14	1	0.07	0
4421913000	이쭉시개	0.00	0	0.01	0
4421915000	부채, 핸드스크린, 이들의 살과 자루	0.00	0	0.00	0
4421919000	기타	0.00	0	0.01	3
4421992000	성냥개비의 나무, 신발용의 나무 썩(peg)과 못	0.00	0	0.00	0
4421993000	이쭉시개	0.01	0	0.00	0
4421999000	기타	0.04	1	0.04	1
4503100000	마 개	0.13	1	0.10	1
4503900000	기타(천연코르크 제품)	0.00	0	0.00	0
4602111000	바구니(대나무제의 것)	0.00	0	0.01	0
4703110000	침엽수류의 것	7,862.98	6,764	5,428.28	5,182
4703190000	활엽수류의 것	160.71	100	0.00	0
4703211000	반표백한 것	0.00	0	451.48	357
4703212000	표백한 것	96,948.22	81,143	118,673.31	107,830
4703292000	표백한 것	40,733.30	23,772	46,481.54	32,513
4705000000	기계적 및 화학적 펄핑 공정을 결합하여 얻은 목재펄프	242,346.54	137,702	234,932.00	162,297
4707100000	표백하지 아니한 크라프트지 또는 판지나 파형지 또는 판지제의 것	15,204.77	2,874	1,002.90	237
4707200000	주로 표백화학펄프로 된 기타의 지 또는 판지제의 것	2,063.42	768	2,714.57	1,306
4707300000	신문, 잡지 및 이와 유사한 인쇄물 등 주로 기계펄프로 만들어진 지 또는 판지의 것	31,234.13	6,712	13,872.47	3,680
4707900000	기타(선별하지 아니한 웨이스트와 스크랩을 포함한다)	0.00	0	150.32	52
4814901090	기타 벽지	0.00	0	0.01	0
6802230000	화강암(비석용 또는 건축용)	0.04	0	0.00	0
6802911000	대리석	3.67	6	7.54	16
6802930000	화강암(기타)	6.28	12	6.29	14
6802990000	기타석(기타)	10.28	19	6.50	15
6804100000	밀스톤(millstone)과그라인드스톤(grindstone)[밀링(milling)용·그라인딩(grinding)용·펄핑(pulping)용으로 한정한다]	0.00	0	0.04	1
6804220000	그밖의연마재료로만든것(응결된것으로 한정한다)이나 도자제의것	0.09	3	0.00	0
6804229000	기타	0.00	0	0.38	9
6804230000	천연석으로만든것	0.01	0	0.00	0
6804300000	수지석(手砥石)	0.04	13	0.04	7
6815990000	기타 석제품	24.20	19	0.06	50
9406100000	나무로 만든 것	0.00	0	13.50	19

Ⅲ. FTA 관련 HSK별 현황 / 1. 타결·발효 국가

12) 중국

■ 수출

HSK	품 목 명	2021		2022	
		물량(톤, 천m³)	금액(천\$)	물량(톤, 천m³)	금액(천\$)
	합 계	85,510.46	67,893	69,961.90	80,797
505100000	새털(솜털 및 충전재용 깃털)	276.65	985	465.50	1,085
602109000	기타(뿌리없는 삼수·접수)	0.01	0	0.00	0
602209000	수목과 관목(기타)	0.00	0	0.00	0
602902021	단풍나무	0.00	0	224.80	164
602902069	단풍나무(기타)	769.90	632	0.00	0
602902090	기타	0.00	0	330.00	220
602902099	기타 산림수(기타)	9.80	21	0.00	0
604202090	기타(은행잎이외/신선)	0.00	0	0.00	0
710809090	기타(냉동)	0.00	0	61.26	81
710900000	채소류의 혼합물(냉동)	6.66	22	0.00	0
712320000	목이버섯(아우리콜라리아종, 건조)	1.90	7	0.00	0
712391020	표고버섯(건조)	0.01	1	0.00	0
712902097	고려영경퀴(곤드레)	0.00	0	0.00	0
712909000	채소류의 혼합물(건조)	7.01	164	14.97	348
802120000	아몬드(탈각)	0.18	2	0.00	0
802410000	밤(미탈각)	5,264.10	12,443	4,700.24	9,844
802909000	기타견과류	0.75	9	0.00	0
810903000	대추(신선)	0.00	0	0.00	0
811901000	밤(냉동)	28.33	23	0.00	0
813401000	감(건조)	0.00	0	0.01	0
813402000	대추(건조)	0.00	0	0.02	1
1211201311	분삼	0.08	18	3.65	398
1211201319	기타	0.13	64	0.00	0
1211901400	패모	0.00	0	2.91	25
1211901500	두충	1.48	9	0.00	0
1211901600	감초	13.65	210	1.80	16
1211901800	산조인	9.27	104	3.14	159
1211901950	초피	12.00	963	8.35	909
1211901970	구기자	7.61	57	0.00	0
1211901980	오미자	8.99	86	0.00	0
1211909090	기타	0.02	3	0.03	6
1301909000	락, 검, 기타	0.78	14	0.02	1

FTA 관련 통계 Section

HSK	품 목 명	2021		2022	
		물량(톤, 천m³)	금액(천\$)	물량(톤, 천m³)	금액(천\$)
1302120000	감초로 만든것	1.59	177	1.50	92
1302199031	당귀 추출물	0.01	1	0.00	0
1302199033	작약 추출물	0.00	0	0.00	0
1302199039	기타(당귀, 오미자, 작약, 천궁, 황기추출물 이외 기타)	0.47	13	0.80	80
1401900000	기타	4.11	10	0.64	1
1404903090	기타식물잎	0.00	0	0.01	1
1404909000	기타 식물성 생산품	4.35	63	4.18	62
1704901000	감초 추출물	0.04	1	0.00	0
2003901000	표고버섯(조제저장처리)	3.82	8	0.00	0
2005994000	고려영경귀(곤드레)	0.03	1	0.00	0
2008191000	밤(조제저장처리)	12.82	58	0.21	4
2008994000	엽장초피	13.76	286	13.44	354
2515111000	대리석	0.00	0	107.29	6
2515121000	대리석	0.00	0	54.40	0
2516120000	화강암(직·정사각형 블록상 또는 슬랩상)	3,115.62	323	163.68	27
2516909000	기타 석비용 또는 건축용의 암석(기타)	46.36	7	0.00	0
2517491000	현무암(입상·파편상·분상)	68.00	22	142.00	46
2517499000	기타(입상·파편상·분상)	42,849.58	2,819	39,876.94	2,718
3806101000	로 진	1.00	8	4.00	15
4401210000	침상 또는 삭편상(침엽수)	3.80	18	1.00	3
4401229000	침상 또는 삭편상(활엽수)	9.30	0	0.00	0
4401390000	기타(떡나무)	0.15	3	0.00	0
4402109000	기타(대나무제)	0.00	0	0.02	1
4402909000	기타목탄	20.44	32	0.00	0
4402909090	기타	0.00	0	7.30	15
4403219000	기타	0.25	75	0.00	0
4403232000	가문비나무(피세아 종)	0.01	6	0.01	7
4403251000	삼나무	0.17	48	0.00	0
4403993030	단풍나무(원목)	0.01	167	0.01	5
4404200000	활엽수류, 목재의 막대(공구의 자루 등)	0.00	0	0.00	0
4405000000	목모와 목분	0.00	0	19.50	32
4407111090	적송 기타	0.00	0	0.31	59
4407119000	기타	0.00	0	0.02	3
4407122000	가문비나무(피세아 종)	0.48	426	0.00	0
4407122090	가문비나무 기타	0.00	0	2.14	523
4407192010	더글러스스피	0.00	0	0.13	217

Ⅲ. FTA 관련 HSK별 현황 / 1. 타결·발효 국가

HSK	품 목 명	2021		2022	
		물량(톤, 천m³)	금액(천\$)	물량(톤, 천m³)	금액(천\$)
4407193000	전나무류(아비에스 중 제외)	1.07	149	0.00	0
4407195000	편백나무	0.03	15	0.00	0
4407910000	참나무류(제재목)	0.00	5	0.00	0
4407930000	단풍나무(제재목)	0.17	75	0.00	0
4407993040	느릅나무(제재목)	0.00	1	0.00	0
4407999000	기타	0.01	93	0.00	11
4408109200	무늬목	0.00	4	0.00	3
4408109960	가문비나무(침엽수류 단판, 합판용 단판, 기타 목재)	0.02	26	0.00	0
4408909160	무늬목	0.05	19	0.00	10
4408909195	참나무	0.00	0	0.00	4
4408909380	무늬목	0.06	1,243	0.08	1,416
4408909490	오동나무(단판 등)	0.02	49	0.01	42
4408909920	무늬목	0.00	0	0.10	30
4408909990	기타	0.00	3	0.00	0
4409299000	기타	0.08	0	12.54	65
4410111000	기타 목재의 것(미가공)	0.07	11	0.00	0
4410119000	기타	0.00	0	0.00	0
4410129000	배향성이 있는 스트랜드보드 및 웨이퍼보드(기타)	0.00	0	0.10	33
4410900000	기타	0.00	1	0.00	0
4411121000	기계적 가공이나 표면을 피복하지 아니한 것(두께 5밀리 이하)	1.01	358	0.20	138
4411129000	기타	0.00	0	0.00	0
4411131000	기계적 가공이나 표면을 피복하지 아니한 것(두께가 5밀리미터 초과 9밀리미터 이하인 것)	1.09	508	0.22	195
4411139000	기타	0.00	1	0.00	0
4411141000	기계적 가공이나 표면을 피복하지 아니한 것(두께가 9밀리미터를 초과하는 것)	0.24	107	0.13	115
4411149090	기타	0.00	0	0.00	7
4412101020	두께가 6밀리미터 이상인 것	0.00	24	0.00	0
4412109090	기타	0.00	0	0.00	0
4412334010	두께가 6밀리미터 이상 8밀리미터 미만인 것	0.00	0	0.01	9
4412334020	두께가 8밀리미터 이상 10밀리미터 미만인 것	0.01	10	0.00	5
4412337000	두께가 15밀리미터 이상인 것	0.09	160	0.03	47
4412391000	두께가 6밀리미터 미만인 것	0.01	3	0.00	0
4412399000	기타	0.00	1	0.00	0
4412520000	기타[적어도 한쪽 외면의 플라이(ply)가 활엽수 목재인 것으로 한정한다]	0.00	0	0.00	4
4412919190	기타	0.00	0	0.21	1,750
4412991000	합판	0.00	0	0.31	326

FTA 관련 통계 Section

HSK	품 목 명	2021		2022	
		물량(톤, 천m³)	금액(천\$)	물량(톤, 천m³)	금액(천\$)
4412995999	기타	0.00	1	0.00	0
4412999100	합판	0.06	65	0.00	0
4412999990	기타	0.00	0	0.00	0
4412999999	기타	0.00	0	0.00	0
4413000000	고밀도화 목재	0.48	3	0.00	0
4414000000	목재의 그림틀, 사진틀 등	0.38	23	0.00	0
4414900000	기타	0.00	0	0.01	2
4415100000	케이스, 상자 및 포장용기 등	3,333.30	1,866	1,488.35	726
4415200000	패렛, 박스패렛 등	754.03	1,111	529.96	993
4416000000	목재의 통 및 기타용기 등	0.13	0	0.00	0
4417000000	목재의 공구 등	0.01	1	0.03	1
4418190000	기타	0.00	0	1.39	6
4418200000	문, 문틀 및 문지방	0.33	2	0.00	0
4418290000	기타	0.00	0	0.41	3
4418400000	콘크리트구조물 작업용의 셋터	0.00	0	20.50	23
4418749000	기타	0.88	3	0.00	0
4418759000	기타	36.08	120	0.00	0
4418991000	셀룰러우드패널	3.00	1	0.00	0
4418999000	기타	42.17	640	15.87	203
4419110000	빵도마, 도마 및 이와 유사한 판	2.13	9	6.79	37
4419120000	젓가락	8.44	12	0.00	0
4419190000	기타	0.00	0	4.51	6
4419901000	빵도마, 도마 및 이와 유사한 판	0.84	10	0.00	0
4419903000	젓가락	21.04	41	1.20	2
4419909000	기타	11.60	134	1.46	11
4420109000	목재의 기타 장식품	1.56	38	0.00	0
4420190000	기타	0.00	0	5.90	67
4420902000	철기제품(나전철기 제품을 포함한다)	0.00	0	0.01	1
4420902020	신변장식용품 상자(철기제품)	0.02	1	0.00	0
4420909020	제94류에 해당하지 아니하는 기타 가구	3.72	119	1.36	38
4420909090	기타	0.16	6	0.02	0
4421100000	옷걸이	7.83	34	0.06	0
4421911000	스플롭,보빈,재봉사 릴과 이와 유사한 것	1.80	8	0.00	0
4421915000	부채,핸드스크린,이들의 살과 자루	0.00	1	0.00	0
4421919000	기타	0.00	0	0.31	1
4421994000	포장용의 목재블록	0.00	0	0.28	0

Ⅲ. FTA 관련 HSK별 현황 / 1. 타결·발효 국가

HSK	품 목 명	2021		2022	
		물량(톤, 천m³)	금액(천\$)	물량(톤, 천m³)	금액(천\$)
4421999000	기타	375.64	3,140	379.42	2,780
4502000000	천연코르크(반제품)	0.21	5	0.00	0
4503900000	기타(천연코르크 제품)	0.60	2	0.00	0
4504100000	블록, 판, 쉬트 등(응집코르크와 제품)	31.90	180	0.00	0
4504900000	기타(응집코르크와 제품)	0.29	3	0.63	1
4602120000	등나무제의 것	0.03	6	0.00	0
4602199000	기타편조물류(기타 식물성재료의 농세공품, 지조세공품)	0.02	4	0.05	5
4703212000	표백한 것	0.11	0	358.94	404
4703292000	표백한 것	25,886.72	15,195	20,230.66	15,957
4704290000	활엽수류의 것	0.00	0	0.02	0
4705000000	기계적 및 화학적 펄핑 공정을 결합하여 얻은 목재펄프	10.31	6	0.00	0
4707100000	표백하지 아니한 크라프트지 또는 판지나 과형지 또는 판지제의 것	251.06	64	0.00	0
4707300000	신문, 잡지 및 이와 유사한 인쇄물 등 주로 기계펄프로 만들어진 지 또는 판지의 것	1.22	1	0.94	4
4814901090	기타 벽지	24.00	167	13.01	123
6802100000	타일·큐브와이와 유사한물품(사각형인지에 상관없으며 최대표면적이 한변이 7센티미터 미만인 정사각형의 면적이 내로 한정한다), 인공적으로 착색한 알갱이·조각·가루	0.00	0	0.00	1
6802211000	대리석	12.80	12	24.89	7
6802230000	화강암(비석용 또는 건축용)	1,133.70	66	62.55	3
6802299000	기타석(비석용 또는 건축용)	0.00	0	1.04	49
6802930000	화강암(기타)	95.48	55	47.55	28
6802990000	기타석(기타)	1.27	54	0.38	26
6803000000	가공한 슬레이트(slate)와 슬레이트(slate) 제품, 응결 슬레이트(slate)의 제품	0.00	0	0.41	1
6803009000	기타(가공 슬레이트 제품)	19.20	16	0.00	0
6804100000	밀스톤(millstone)과 그라인드스톤(grindstone)[밀링(milling)용·그라인딩(grinding)용·펄핑(pulping)용으로 한정한다]	24.16	504	30.99	669
6804220000	그밖의 연마재료로 만든 것(응결된 것으로 한정한다)이나 도 자제의 것	188.88	4,735	0.00	0
6804221000	반도체 웨이퍼 연마용	0.00	0	10.18	1,272
6804229000	기타	0.00	0	137.24	3,892
6804230000	천연석으로 만든 것	24.82	307	22.45	452
6804300000	수지석(手砥石)	18.54	807	10.85	444
6814100000	판·시트(sheet)·스트립(strip)(응결시키거나 재생한 운모의 것으로 한정하며 지지물에 부착한 것 인지에 상관없다)	21.78	1,234	8.52	774
6815990000	기타 석제품	564.66	13,473	233.35	29,252
9406100000	나무로 만든 것	13.56	339	79.24	790

FTA 관련 통계 Section

■ 수입

HSK	품 목 명	2021		2022	
		물량(톤, 천m³)	금액(천\$)	물량(톤, 천m³)	금액(천\$)
	합 계	2,335,990.57	1,471,733	2,352,932.92	1,477,077
505100000	새털(솜털 및 충전재용 깃털)	467.88	18,498	445.08	20,082
505909000	새털(솜털, 충전재용 깃털, 우모분의 기타)	0.33	5	0.00	0
602100000	뿌리가 없는 껌꽃이용 가지와 접붙임용 가지	0.00	0	280.26	118
602109000	기타(뿌리없는 삽수·접수)	345.99	214	0.00	0
602205000	감나무	0.15	1	0.00	0
602209000	수목과 관목(기타)	53.36	316	33.18	386
602300000	철쭉속의 식물 및 진달래(접목한 것인지의 여부를 불문한다)	0.49	12	0.74	6
602902010	분재용	0.00	0	99.72	195
602902021	단풍나무	0.00	0	16.18	207
602902069	단풍나무(기타)	24.95	196	0.00	0
602902090	기타	0.00	0	118.88	415
602902091	기타 산림수(분재용)	14.07	24	0.00	0
602902099	기타 산림수(기타)	183.00	579	0.00	0
602909010	목단	49.70	455	52.50	392
602909020	동백	0.60	35	0.00	0
602909090	수목과 관목(기타)	288.76	959	280.81	1,225
604201000	이끼와 지의	0.26	2	2.14	11
604202090	기타(은행잎이외/신선)	13.33	27	0.00	0
604209000	식물의 잎, 가지와 그 밖의 부분, 풀, 이끼, 지의(기타)	77.14	328	110.50	379
604901000	이끼와 지의(기타)	89.11	431	95.26	539
604909000	식물의 잎, 가지와 그 밖의 부분, 풀, 이끼, 지의(기타)	42.20	190	22.03	157
706903000	더덕	2,388.51	4,752	2,235.43	4,361
706904000	도라지	12,272.80	28,231	11,983.39	33,814
709540000	표고버섯(Lentinus edodes)	0.00	0	5,520.54	16,075
709550000	송이버섯(Tricholoma matsutake, Tricholoma magnivelare, Tricholoma anatolicum, Tricholoma dulciolens, Tricholoma caligatum)	0.00	0	64.93	1,565
709560000	송로버섯[튜버(Tuber) 속]	0.00	0	1.01	128
709591000	송이버섯(신선/냉장)	76.44	1,903	0.00	0
709592000	표고버섯(신선/냉장)	5,409.87	16,218	0.00	0
709596000	송 로(신선/냉장)	0.47	58	0.00	0
709991000	고사리(신선/냉장)	0.00	0	0.00	0
710805000	고사리(냉동)	263.74	292	293.55	293

Ⅲ. FTA 관련 HSK별 현황 / 1. 타결·발효 국가

HSK	품 목 명	2021		2022	
		물량(톤, 천m³)	금액(천\$)	물량(톤, 천m³)	금액(천\$)
710806000	송이버섯(냉동)	160.25	4,310	175.14	6,995
710808020	고려영경귀(곤드레)	3.10	2	31.00	22
710809090	기타(냉동)	0.00	0	38,270.96	42,136
710900000	채소류의 혼합물(냉동)	4,407.78	4,997	5,100.87	5,378
711903000	죽 순(일시저장처리)	60.23	145	32.00	80
711905010	고사리(일시저장처리)	0.00	0	0.00	0
712320000	목이버섯(아우리클라리아종, 건조)	1,255.14	6,844	1,309.15	6,809
712340000	표고버섯(Lentinus edodes)	0.00	0	1,332.32	10,265
712391010	송이버섯(건조)	0.04	3	0.04	2
712391020	표고버섯(건조)	1,441.22	11,731	0.00	0
712391030	영지버섯	97.95	238	131.77	368
712392000	송 로(건조)	0.03	6	0.02	3
712902010	고사리(건조)	1,269.89	8,574	1,523.39	10,659
712902094	고 비(건조)	0.01	0	0.00	0
712902095	더덕	3.84	19	3.02	24
712902096	취(참취,개미취,곰취,미역취)	136.61	568	193.64	844
712902097	고려영경귀(곤드레)	13.52	55	33.24	148
712909000	채소류의 혼합물(건조)	106.98	931	101.99	989
714901090	참깨(기타)	467.52	624	719.95	955
802110000	아몬드(미탈각)	0.00	0	0.01	0
802120000	아몬드(탈각)	0.09	1	0.07	1
802210000	헤즐너트펠버트(미탈각)	31.91	99	181.69	291
802220000	헤즐너트펠버트(탈각)	35.96	42	85.66	82
802310000	호두(미탈각)	0.00	0	0.01	0
802320000	호두(탈각)	18.85	100	37.14	149
802410000	밤(미탈각)	3,474.02	5,408	2,711.14	4,472
802420000	밤(탈각)	0.03	0	0.05	1
802510000	피스타치오	0.01	0	0.08	0
802520000	탈각한 것(피스타치오)	0.12	2	0.17	2
802610000	껍데기를 벗기지 않은 것(마카다미아 너트)	0.03	0	0.04	0
802620000	껍데기를 벗긴 것(마카다미아 너트)	0.20	3	0.36	7
802800000	빈랑자	0.02	1	0.02	2
802901010	잣(미탈각)	0.03	0	0.00	0
802901020	잣(탈각)	13.94	177	0.00	0

FTA 관련 통계 Section

HSK	품 목 명	2021		2022	
		물량(톤, 천m³)	금액(천\$)	물량(톤, 천m³)	금액(천\$)
802902010	은행(미탈각)	161.17	195	0.00	0
802902020	은행(탈각)	0.52	1	0.00	0
802909000	기타견과류	0.26	3	0.00	0
802910000	잣(껍데기를 벗기지 않은 것)	0.00	0	0.10	1
802920000	잣(껍데기를 벗긴 것)	0.00	0	15.20	156
802991010	껍데기를 벗기지 않은 것	0.00	0	27.00	35
802991020	껍데기를 벗긴 것	0.00	0	0.61	1
802999000	기타	0.00	0	0.14	1
810200000	나무딸기, 검은나무딸기, 오디, 로간베리	0.01	0	0.00	0
810903000	대추(신선)	0.40	3	0.07	1
811200000	나무딸기, 검은나무딸기, 오디, 로간베리(냉동)	0.20	2	0.00	0
811901000	밤(냉동)	3,324.76	7,716	3,980.91	10,454
811902000	대추(냉동)	9.24	8	54.95	43
811903000	잣(냉동)	55.15	814	88.02	1,097
811909000	냉동 과일, 냉동 견과류(기타)	7,228.09	13,205	7,675.75	14,484
813401000	감(건조)	625.56	1,979	537.81	1,638
813402000	대추(건조)	640.16	749	450.66	755
813500000	건조 견과류, 건조 과일의 혼합물	3.19	35	7.23	54
1106201000	사과·뿌리 또는 껍질의 것(칩뿌리의것)	6.80	7	41.20	154
1106209000	사과·뿌리 또는 껍질의 것(기타)	144.00	185	149.46	127
1209991010	참나무종자	0.00	0	0.00	0
1209991090	기타산림수종자	53.41	194	34.83	148
1209994000	잔디종자	1.73	30	1.27	14
1211201110	산양삼	9.85	116	10.51	106
1211201311	본삼	0.00	0	0.00	0
1211901100	부자	20.18	120	22.28	128
1211901200	황련	83.75	2,127	80.54	2,313
1211901300	원지	71.50	1,604	84.41	1,561
1211901400	패모	15.15	100	5.06	49
1211901500	두충	186.66	655	149.48	513
1211901600	감초	286.79	1,953	343.51	2,405
1211901700	사인	42.44	287	13.16	60
1211901800	산조인	54.56	1,193	31.09	2,189
1211901910	용안육	0.12	1	0.23	2

Ⅲ. FTA 관련 HSK별 현황 / 1. 타결·발효 국가

HSK	품 목 명	2021		2022	
		물량(톤, 천m³)	금액(천\$)	물량(톤, 천m³)	금액(천\$)
1211901920	산사자	354.96	557	274.56	638
1211901930	연자육	12.29	90	4.08	27
1211901940	박하	50.53	141	75.85	158
1211901950	초피	6.60	118	16.54	207
1211901960	도라지	368.44	1,312	294.55	1,206
1211901970	구기자	365.44	1,699	374.00	1,724
1211901980	오미자	204.58	1,572	187.52	1,464
1211901991	사군자	6.98	48	0.30	2
1211909090	기타	46.60	175	12.92	83
1301901000	올레오레진	0.01	0	0.00	0
1301909000	락, 겹, 기타	35.28	294	24.07	186
1302120000	감초로 만든것	17.45	490	26.74	749
1302193000	생칠	6.14	67	5.48	11
1302199031	당귀 추출물	0.20	2	0.00	0
1302199032	오미자 추출물	0.02	0	0.00	0
1302199033	작약 추출물	0.03	1	0.06	6
1302199034	천궁 추출물	1.26	47	1.68	62
1302199035	황기 추출물	0.01	1	0.18	9
1302199039	기타(당귀, 오미자, 작약, 천궁, 황기추출물 이외 기타)	122.59	3,518	127.44	5,818
1401101000	맹종죽	0.01	0	0.00	0
1401102000	청환죽	830.77	857	1,278.00	1,288
1401109000	기타죽	3,286.32	1,659	2,891.92	1,768
1401200000	등나무	0.00	0	29.22	287
1401201000	등(쪼개거나 인발한 것)	17.77	123	0.00	0
1401209000	등(기타)	11.07	131	0.00	0
1401900000	기타	6.18	59	0.95	18
1404901000	조각용으로 사용되는 종자, 껍질 및 너트	0.00	0	0.73	4
1404902010	저피(수피)	3.88	49	0.00	0
1404902090	기타(수피)	0.75	7	1.07	8
1404903090	기타식물잎	40.32	167	42.70	180
1404904000	충전용 식물성재료(케이폭, 식물성헤어 등)	0.00	0	33.00	22
1404906010	오배자(염색·유연용)	1.61	8	2.61	14
1404906090	기타 염색·유연용 식물성원료	0.12	3	0.75	14
1404909000	기타 식물성 생산품	377.77	768	395.77	719

FTA 관련 통계 Section

HSK	품 목 명	2021		2022	
		물량(톤, 천m³)	금액(천\$)	물량(톤, 천m³)	금액(천\$)
1704901000	감초 추출물	0.00	0	0.01	0
2003901000	표고버섯(조제저장처리)	9,746.38	8,038	10,480.65	8,533
2003902000	송이버섯(조제저장처리)	0.22	0	0.02	0
2003903000	송로(조제저장처리)	0.00	0	0.00	0
2005910000	죽 순(조제저장처리)	6,068.30	5,181	6,034.17	5,499
2006009020	죽 순(설탕저장처리)	0.10	1	0.11	1
2008191000	밤(조제저장처리)	3,335.87	19,946	2,972.47	17,556
2106909060	도토리분	31.01	121	32.02	122
2208702000	오가피주	0.00	0	0.00	0
2308001000	도토리(사료용, 식물성 웨이스트 등)	8,463.29	10,603	8,272.03	12,277
2514001000	슬레이트(조상 또는 거칠게 다듬은 것)	804.80	114	386.03	48
2514009000	슬레이트(기타)	867.53	168	1,296.83	283
2515111000	대리석	0.00	0	0.08	0
2515112000	트래버틴(travertine)	0.00	0	0.01	0
2515121000	대리석	0.00	0	46.38	41
2515122000	트래버틴(travertine)	0.00	0	0.14	0
2516110000	화강암(조상의 것 또는 거칠게 다듬은 것)	2,793.32	491	2,960.14	413
2516120000	화강암(직·정사각형 블록상 또는 슬랩상)	1,354.04	226	1,017.04	194
2516201000	사암(조상의 것 또는 거칠게 다듬은 것)	0.01	0	76.58	23
2516209000	사암(직·정사각형 블록상 또는 슬랩상)	13.15	8	0.01	0
2516901000	기타 석비용 또는 건축용의 암석(조상의 것 또는 거칠게 다듬은 것)	17,111.40	2,608	11,104.14	1,782
2516909000	기타 석비용 또는 건축용의 암석(기타)	4,469.03	418	3,799.70	429
2517491000	현무암(입상·파편상·분상)	3,972.92	574	5,537.56	844
2517492000	화강암(입상·파편상·분상)	1,926.60	279	1,174.80	193
2517499000	기타(입상·파편상·분상)	806.47	108	1,971.72	270
3301904200	감초에서 추출한 것	0.00	0	0.00	0
3806101000	로 진	4,335.03	11,453	4,532.84	11,036
3807009010	목초액	16.00	7	15.61	14
4401120000	활엽수류	1.21	12	1.45	6
4401229000	침상 또는 삭편상(활엽수)	21.02	29	5.62	17
4401310000	목재펠릿(땀나무)	0.05	0	0.13	1
4401390000	기타(땀나무)	895.00	185	110.93	99
4401400000	톱밥,목재의 웨이스트(waste)와 스크랩(scrap)	10.92	19	0.00	0

Ⅲ. FTA 관련 HSK별 현황 / 1. 타결·발효 국가

HSK	품 목 명	2021		2022	
		물량(톤, 천m³)	금액(천\$)	물량(톤, 천m³)	금액(천\$)
4401410000	톱밥	0.00	0	6.32	5
4401490000	기타	0.00	0	21.39	29
4402101000	성형목탄(대나무제)	3,032.49	2,449	5,742.94	4,523
4402109000	기타(대나무제)	973.26	882	468.02	355
4402901000	성형목탄	161.56	204	0.00	0
4402901010	구이용(성형목탄)	0.00	0	364.29	306
4402901090	기타(성형목탄)	0.00	0	174.74	150
4402909000	기타목탄	2,585.88	1,361	0.00	0
4402909090	기타	0.00	0	461.51	366
4403242000	가문비나무(피세아 종)	0.00	0	0.00	0
4403492000	케루잉(Keruing) · 라민(Ramin) · 카폴(Kapur) · 티크	0.01	7	0.00	0
4403991040	물푸레나무(원목)	0.00	6	0.00	0
4403993040	느릅나무(원목)	0.00	9	0.00	0
4403999000	기타	0.00	9	0.02	25
4404200000	활엽수류, 목재의 막대(공구의 자루 등)	1,294.84	565	1,630.10	725
4405000000	목모와 목분	362.23	171	232.20	94
4406920000	활엽수류	0.00	0	144.62	268
4407111000	적송	1.07	974	0.00	0
4407111090	적송 기타	0.00	0	0.27	209
4407112000	라디에타소나무	28.56	25,571	5.51	4,879
4407119000	기타	1.93	1,668	0.46	371
4407121000	전나무(아비에스 종)	0.00	0	0.07	50
4407122000	가문비나무(피세아 종)	0.70	544	0.00	0
4407122090	가문비나무 기타	0.00	0	1.67	1,165
4407191000	삼나무	15.37	12,820	4.15	4,059
4407192010	더글러스피	0.07	78	0.06	25
4407195000	편백나무	5.33	6,141	1.26	1,475
4407199000	기타	0.29	305	0.10	176
4407220000	비틀라 · 임부아 및 말사	0.00	15	0.00	1
4407291000	케루잉, 라민, 카폴, 종롱, 멜마우, 제루통 및 켈파스 (열대산 제재목)	0.00	0	0.00	1
4407292000	티크(열대산 제재목)	0.01	30	0.00	0
4407293000	오꾸메, 오베체, 사빨리, 시뵈, 아까쥬다푸리케, 마꼬레, 이로코, 티아마, 만소니아, 이롬바, 디베투우, 림바 및 아조베(열대산 제재목)	0.03	20	0.22	188
4407299000	기타(열대산 제재목)	4.07	2,340	4.43	2,587

FTA 관련 통계 Section

HSK	품 목 명	2021		2022	
		물량(톤, 천m³)	금액(천\$)	물량(톤, 천m³)	금액(천\$)
4407910000	참나무류(제재목)	3.63	4,117	1.53	1,676
4407920000	너도밤나무류(제재목)	0.32	325	0.11	115
4407930000	단풍나무(제재목)	13.81	17,622	8.74	11,990
4407950000	물푸레나무(제재목)	1.01	1,274	0.43	488
4407960000	자작나무(베톨라 종)의 것	0.96	976	1.16	1,290
4407971000	포플러	0.03	24	0.33	130
4407991010	자단(제재목)	0.00	0	0.00	0
4407991020	흑단(제재목)	0.00	83	0.00	5
4407991040	호도나무(제재목)	0.30	709	0.14	132
4407993040	느릅나무(제재목)	2.60	3,117	0.19	220
4407993060	피나무(제재목)	0.01	9	0.05	80
4407994000	오동나무(제재목)	7.77	8,031	4.68	5,307
4407999000	기타	1.17	931	0.56	250
4408106000	적층목제품을 평삭한 베니어용 등(침엽수류 단판 등)	0.00	8	0.00	0
4408109100	합판 제조용의 것	12.24	4,535	16.48	5,874
4408109200	무늬목	0.02	405	0.03	151
4408109910	삼나무(침엽수류 단판, 합판용 단판, 기타 목재)	0.00	0	0.04	108
4408109920	미송(침엽수류 단판, 합판용 단판, 기타 목재)	0.00	2	0.01	6
4408109960	가문비나무(침엽수류 단판, 합판용 단판, 기타 목재)	0.00	0	0.00	31
4408109990	기타(침엽수류 단판, 합판용 단판, 기타 목재)	0.03	29	0.03	44
4408319012	무늬목(다크레드메란티·라이트레드메란티)	0.00	16	0.00	20
4408319022	무늬목(메란티바카우)	0.00	0	0.00	0
4408399011	합판 제조용의 것(티크)	0.08	922	0.03	248
4408399012	무늬목(티크)	0.05	316	0.06	548
4408399019	티크(열대산 목재의 단판 등)	0.00	3	0.00	0
4408399021	합판 제조용의 것(화이트라왕)	0.00	0	0.06	65
4408399022	무늬목(화이트라왕)	0.00	3	0.00	2
4408399029	화이트라왕(열대산 목재의 단판 등)	0.00	0	0.00	0
4408399031	합판 제조용의 것(시뽀·오꾸메·오베체·아까쥬다푸리케 및 사팔리)	5.82	3,541	0.29	195
4408399032	무늬목	0.02	32	0.00	1
4408399039	시뽀, 오꾸메, 오베체, 아까쥬다푸리케, 사팔리(열대산 목재의 단판 등)	0.00	0	0.00	0
4408399049	럼바(열대산 목재의 단판 등)	0.00	1	0.00	0
4408399059	마호가니(열대산 목재의 단판 등)	0.00	4	0.00	0

Ⅲ. FTA 관련 HSK별 현황 / 1. 타결·발효 국가

HSK	품 목 명	2021		2022	
		물량(톤, 천m³)	금액(천\$)	물량(톤, 천m³)	금액(천\$)
4408399091	합판 제조용의 것(기타)	10.71	6,304	15.56	10,393
4408399092	무늬목	0.02	58	0.01	94
4408399099	기타(열대산 목재의 단판 등)	0.00	1	0.00	4
4408901000	적층목제품을 평삭한 베니어용 등(열대산 목재의 단판 등)	2.13	1,101	3.80	2,169
4408909150	합판 제조용의 것(황양·화리·철도목·자단·흑단·헝크리·물푸레나무 및 호도나무)	1.55	7,322	0.81	3,004
4408909160	무늬목	0.91	3,179	1.04	3,959
4408909193	물푸레나무(단판 등)	0.00	1	0.00	5
4408909194	호도나무(단판 등)	0.00	43	0.00	22
4408909195	참나무	0.05	247	0.19	421
4408909199	기타	0.10	146	0.04	44
4408909370	합판 제조용의 것(사시나무·포플러·단풍나무·느릅나무·자작나무 및 피나무)	0.12	478	0.05	146
4408909380	무늬목	0.40	314	0.02	140
4408909391	사시나무(단판 등)	0.00	7	0.00	3
4408909392	포플러(단판 등)	0.03	35	0.04	38
4408909393	단풍나무(단판 등)	0.00	6	0.00	4
4408909394	느릅나무(단판 등)	0.00	0	0.00	0
4408909395	자작나무(단판 등)	0.11	38	0.15	53
4408909396	피나무(단판 등)	0.01	29	0.05	75
4408909420	무늬목	0.00	3	0.00	0
4408909490	오동나무(단판 등)	3.99	11,803	2.95	9,066
4408909910	합판 제조용	8.58	4,045	11.09	5,263
4408909920	무늬목	0.11	156	0.06	87
4408909990	기타	1.58	1,607	2.76	2,421
4409101000	사이딩(Siding)	238.38	440	3,834.08	7,382
4409102000	플로어링(Flooring)	0.00	0	33.00	34
4409109000	기타	13,390.54	25,490	6,426.49	12,189
4409210000	대나무제의 것(활엽수류)	1,887.54	2,193	1,526.82	1,925
4409222000	플로어링	25.50	63	0.00	0
4409229000	기타	224.70	463	991.99	1,628
4409292000	플로어링(Flooring)	4,448.44	8,999	3,008.95	6,467
4409299000	기타	1,514.50	5,262	1,003.89	3,100
4410111000	기타 목재의 것(미가공)	25.46	5,030	0.42	124
4410112000	기타 목재의 것(멜라민종이피복)	0.03	9	0.00	2

FTA 관련 통계 Section

HSK	품 목 명	2021		2022	
		물량(톤, 천m³)	금액(천\$)	물량(톤, 천m³)	금액(천\$)
4410119000	기타	3.72	949	0.65	401
4410121000	배향성이 있는 스트랜드보드 및 웨이퍼보드(미가공)	16.66	5,810	2.22	834
4410129000	배향성이 있는 스트랜드보드 및 웨이퍼보드(기타)	15.75	5,442	4.40	1,747
4410191000	웨이퍼보드	0.00	0	0.00	0
4410199000	기타	0.00	0	0.01	10
4410199030	장식용 플라스틱라미네이트로 표면을 피복한 것	0.00	0	0.00	0
4410199090	기타	0.23	131	0.00	0
4410900000	기타	0.28	135	0.41	175
4411121000	기계적 가공이나 표면을 피복하지 아니한 것(두께 5밀리 이하)	1.63	525	1.52	498
4411129000	기타	5.48	3,618	4.51	2,824
4411131000	기계적 가공이나 표면을 피복하지 아니한 것(두께가 5밀리미터 초과 9밀리미터 이하인 것)	1.33	372	0.98	301
4411139000	기타	3.13	1,778	2.66	1,519
4411141000	기계적 가공이나 표면을 피복하지 아니한 것(두께가 9밀리미터를 초과하는 것)	4.57	1,172	4.99	1,445
4411149010	마루판	0.27	213	0.41	314
4411149090	기타	0.42	419	0.28	471
4411921000	섬유판(0.8g/cm²초과)	0.24	134	0.65	290
4411929010	마루판	8.25	4,289	6.72	3,597
4411929090	기타	0.50	380	1.13	669
4411939010	마루판	1.09	633	0.79	454
4411939090	기타	0.00	1	0.00	2
4411949000	섬유판(기타)	0.00	0	0.00	0
4412101010	두께가 6밀리미터 미만인 것(대나무제의 것)	0.00	5	0.00	0
4412101020	두께가 6밀리미터 이상인 것	4.13	2,509	3.15	1,501
4412102000	마루판	0.01	13	0.00	0
4412109010	각 플라이가 6밀리미터 이하의 쉬트만으로 구성된 것으로서 전체두께가 6밀리미터 이상인 것	0.00	0	0.04	19
4412109090	기타	0.09	137	0.00	2
4412311000	열대산 합판(두께3.2mm미만)	0.26	187	0.23	158
4412312010	적어도 한쪽 외면의 플라이(ply)가 이류의 국내주 제 1호의 열대산 목재인 것	0.00	0	0.04	34
4412312090	기타	0.04	22	1.43	1,159
4412313000	열대산 합판(4mm-6mm)	8.49	6,666	5.63	4,874
4412314019	기타	3.12	1,763	6.55	4,066
4412314029	기타	6.05	2,451	3.29	1,337
4412315090	기타	12.41	4,866	7.69	3,032

Ⅲ. FTA 관련 HSK별 현황 / 1. 타결·발효 국가

HSK	품 목 명	2021		2022	
		물량(톤, 천m³)	금액(천\$)	물량(톤, 천m³)	금액(천\$)
4412316010	적어도 한쪽 외면의 플라이(ply)가 이류의 국내주 제 1호의 열대산 목재인 것	0.03	12	0.03	8
4412316090	기타	1.14	464	0.83	365
4412317090	기타	0.86	335	1.03	434
4412331000	두께가 3.2밀리미터 미만인 것	0.27	208	0.14	124
4412332000	두께가 3.2밀리미터 이상 4밀리미터 미만인 것	0.02	22	0.00	0
4412333000	두께가 4밀리미터 이상 6밀리미터 미만인 것	2.95	2,791	3.06	3,085
4412334010	두께가 6밀리미터 이상 8밀리미터 미만인 것	0.09	88	0.07	72
4412334020	두께가 8밀리미터 이상 10밀리미터 미만인 것	1.20	1,102	1.36	1,286
4412335000	두께가 10밀리미터 이상 12밀리미터 미만인 것	6.83	8,104	2.57	2,341
4412336000	두께가 12밀리미터 이상 15밀리미터 미만인 것	1.91	1,661	1.14	1,048
4412337000	두께가 15밀리미터 이상인 것	6.26	4,691	6.66	5,381
4412341000	두께가 3.2밀리미터 미만인 것	0.09	122	0.17	204
4412343000	두께가 4밀리미터 이상 6밀리미터 미만인 것	0.21	167	0.19	148
4412344010	두께가 6밀리미터 이상 8밀리미터 미만인 것	0.00	3	0.00	0
4412344020	두께가 8밀리미터 이상 10밀리미터 미만인 것	0.02	14	0.00	0
4412345000	두께가 10밀리미터 이상 12밀리미터 미만인 것	0.34	136	0.00	0
4412346000	두께가 12밀리미터 이상 15밀리미터 미만인 것	0.00	0	0.05	24
4412347000	두께가 15밀리미터 이상인 것	0.00	0	0.00	1
4412391000	두께가 6밀리미터 미만인 것	6.30	4,273	4.73	3,425
4412399000	기타	9.87	5,032	9.84	4,885
4412411000	각 플라이가 6밀리미터 이하인 시트(sheet)만으로 구성된 것으로서 전체 두께가 6밀리미터 이상인 것	0.00	0	1.12	619
4412421000	각 플라이가 6밀리미터 이하인 시트(sheet)만으로 구성된 것으로서 전체 두께가 6밀리미터 이상인 것	0.00	0	26.93	13,518
4412429000	기타	0.00	0	0.68	375
4412491000	각 플라이가 6밀리미터 이하인 시트(sheet)만으로 구성된 것으로서 전체 두께가 6밀리미터 이상인 것	0.00	0	0.71	349
4412499000	기타	0.00	0	0.01	6
4412510000	적어도 한쪽 외면의 플라이(ply)가 열대산 목재인 것	0.00	0	3.87	1,144
4412520000	기타[적어도 한쪽 외면의 플라이(ply)가 활엽수 목재인 것으로 한정한다]	0.00	0	4.23	7,154
4412590000	기타[양쪽 외면의 플라이(ply)가 침엽수 목재인 것으로 한정한다]	0.00	0	2.26	811
4412911000	합판	0.00	0	0.00	0
4412919110	각 플라이가 6밀리미터 이하인 시트(sheet)만으로 구성된 것으로서 전체 두께가 6밀리미터 이상인 것	0.00	0	3.32	4,591
4412919190	기타	0.00	0	0.03	47
4412919910	각 플라이가 6밀리미터 이하인 시트(sheet)만으로 구성된 것으로서 전체 두께가 6밀리미터 이상인 것	0.00	0	0.49	179

FTA 관련 통계 Section

HSK	품 목 명	2021		2022	
		물량(톤, 천m³)	금액(천\$)	물량(톤, 천m³)	금액(천\$)
4412921000	합관	0.00	0	0.45	177
4412929110	각 플라이가 6밀리미터 이하인 시트(sheet)만으로 구성된 것으로서 전체 두께가 6밀리미터 이상인 것	0.00	0	1.93	3,595
4412929190	기타	0.00	0	0.03	76
4412929910	각 플라이가 6밀리미터 이하인 시트(sheet)만으로 구성된 것으로서 전체 두께가 6밀리미터 이상인 것	0.00	0	2.31	1,386
4412929990	기타	0.00	0	0.77	526
4412941000	블록보드	1.36	2,517	0.00	0
4412942000	라민보드	8.72	2,796	0.00	0
4412943000	배튼보드	0.00	1	0.00	0
4412991000	합관	0.00	0	1.24	545
4412994100	합관	0.08	42	0.00	0
4412994911	각 플라이가 6밀리미터 이하인 시트(sheet)만으로 구성된 것으로서 전체 두께가 6밀리미터 이상인 것	0.14	275	0.00	0
4412994919	기타	0.00	0	0.00	0
4412994991	각 플라이가 6밀리미터 이하인 시트(sheet)만으로 구성된 것으로서 전체 두께가 6밀리미터 이상인 것	1.79	991	0.00	0
4412994999	기타	0.04	18	0.00	0
4412995100	합관	4.00	1,846	0.00	0
4412995911	각 플라이가 6밀리미터 이하인 시트(sheet)만으로 구성된 것으로서 전체 두께가 6밀리미터 이상인 것	1.20	2,075	0.00	0
4412995919	기타	0.07	177	0.00	0
4412995991	각 플라이가 6밀리미터 이하인 시트(sheet)만으로 구성된 것으로서 전체 두께가 6밀리미터 이상인 것	50.60	22,036	0.00	0
4412995999	기타	3.45	1,955	0.00	0
4412996100	합관	2.45	935	0.00	0
4412996991	각 플라이가 6밀리미터 이하인 시트(sheet)만으로 구성된 것으로서 전체 두께가 6밀리미터 이상인 것	16.16	7,011	0.00	0
4412996999	기타	0.05	21	0.00	0
4412999100	합관	0.19	104	0.00	0
4412999110	각 플라이가 6밀리미터 이하인 시트(sheet)만으로 구성된 것으로서 전체 두께가 6밀리미터 이상인 것	0.00	0	0.83	1,321
4412999190	기타	0.00	0	0.00	0
4412999910	각 플라이가 6밀리미터 이하인 시트(sheet)만으로 구성된 것으로서 전체 두께가 6밀리미터 이상인 것	0.00	0	23.58	11,059
4412999911	각 플라이가 6밀리미터 이하인 시트(sheet)만으로 구성된 것으로서 전체 두께가 6밀리미터 이상인 것	7.40	11,610	0.00	0
4412999919	기타	0.02	112	0.00	0
4412999990	기타	0.00	0	0.66	350
4412999991	각 플라이가 6밀리미터 이하인 시트(sheet)만으로 구성된 것으로서 전체 두께가 6밀리미터 이상인 것	11.41	5,661	0.00	0
4412999999	기타	0.59	341	0.00	0
4413000000	고밀도화 목재	1,483.72	1,611	848.12	1,237

Ⅲ. FTA 관련 HSK별 현황 / 1. 타결·발효 국가

HSK	품 목 명	2021		2022	
		물량(톤, 천m³)	금액(천\$)	물량(톤, 천m³)	금액(천\$)
441400000	목재의 그림틀, 사진틀 등	1,355.64	4,563	0.00	0
441410000	열대산 목재로 만든 것	0.00	0	1.00	5
441490000	기타	0.00	0	1,357.56	4,683
441510000	케이스, 상자 및 포장용기 등	16,092.90	33,464	15,107.86	31,379
441520000	페렛, 박스페렛 등	2,475.45	2,614	4,156.89	4,405
441600000	목재의 통 및 기타용기 등	8.84	64	5.91	58
441700000	목재의 공구 등	2,166.79	3,241	1,827.60	2,694
441810000	창문과 창문틀	81.03	545	0.00	0
441819000	기타	0.00	0	472.85	1,063
441820000	문, 문틀 및 문지방	1,981.93	3,370	0.00	0
441821000	열대산 목재로 만든 것	0.00	0	0.87	6
441829000	기타	0.00	0	1,036.30	1,762
441830000	기둥과 들보(소호 제4418.81호부터 제4418.89호까지의 물품을 제외한다)	0.00	0	113.15	253
441840000	콘크리트구조물 작업용의 셋터	86.08	132	0.00	0
441850000	지붕이는 판자	110.46	291	105.50	281
441860000	기둥 및 들보	95.06	113	0.00	0
441873100	파케이패널(parquet panel)	10.00	19	0.76	2
441873900	기타	31.43	53	18.24	42
441874900	기타	0.00	0	0.27	0
441875100	파케이패널(parquet panel)	4,515.67	12,908	4,304.54	13,967
441875900	기타	1,097.32	3,255	720.66	2,328
441879100	파아켓트패널	69.64	229	371.60	1,150
441879900	파아켓트패널	779.90	2,022	385.96	833
441881000	집성재[글루램(glulam)]	0.00	0	211.62	242
441882000	직교집성판[씨엘티(CLT)나 엑스-램(X-lam)]	0.00	0	23.35	51
441883000	아이빔(I beam)	0.00	0	22.60	26
441889000	기타	0.00	0	5.18	14
441891000	대나무로 만든 것	12.31	20	1.65	5
441899100	셀룰러우드패널	0.00	0	0.00	0
441899200	집성판	0.00	0	2,718.88	4,604
441899900	기타	1,097.15	2,293	1,179.56	2,455
441911000	빵도마, 도마 및 이와 유사한 판	580.26	1,632	563.78	1,485
441912000	젓가락	7,206.47	9,607	7,911.43	10,419

FTA 관련 통계 Section

HSK	품 목 명	2021		2022	
		물량(톤, 천m³)	금액(천\$)	물량(톤, 천m³)	금액(천\$)
4419190000	기타	1,153.35	6,348	944.07	5,527
4419201000	열대산 목재로 만든것 빵도마, 도마 및 이와 유사한 판	0.00	0	66.48	270
4419202000	열대산 목재로 만든것 대접(공기)	0.00	0	0.71	16
4419209000	열대산 목재로 만든것 기타	0.00	0	2.75	24
4419901000	빵도마, 도마 및 이와 유사한 판	357.22	1,987	475.54	2,101
4419902000	대접(공기)	11.13	142	3.38	50
4419903000	젓가락	14,689.59	21,317	14,243.16	23,607
4419909000	기타	1,557.57	11,628	1,378.11	10,557
4420101000	목재의 조상	209.65	1,353	0.00	0
4420109000	목재의 기타 장식품	89.60	813	0.00	0
4420110000	열대산 목재로 만든 것	0.00	0	0.08	2
4420190000	기타	0.00	0	237.58	1,696
4420901000	기목 세공과 상감 세공한 목재	2.95	20	0.00	0
4420902000	칠기제품(나전칠기 제품을 포함한다)	0.00	0	679.23	2,736
4420902010	담배상자(칠기제품)	0.34	13	0.00	0
4420902020	신변장식용품 상자(칠기제품)	57.14	415	0.00	0
4420902030	제94류에 해당하지 아니하는 기타 가구(칠기제품)	53.02	357	0.00	0
4420902090	기타(칠기제품)	1,053.98	4,869	0.00	0
4420909010	담배 및 신변장식용품상자	353.83	1,758	395.95	1,991
4420909020	제94류에 해당하지 아니하는 기타 가구	1,032.69	5,830	1,272.13	8,438
4420909090	기타	202.76	1,283	330.05	2,370
4421100000	옷걸이	2,417.48	10,518	2,242.04	10,210
4421200000	관(棺)	0.00	0	4,739.55	9,072
4421911000	스플.콥.보빈.재봉사 릴과 이와 유사한 것	2.13	8	0.00	0
4421912000	성냥개비의 나무, 신발용의 나무 썸(peg)과 못	1.45	7	0.00	0
4421913000	이쑤시개	370.29	811	394.54	901
4421914000	포장용의 목재블록	1.68	4	0.00	0
4421915000	부채.핸드스크린.이들의 살과 자루	55.27	518	52.60	448
4421919000	기타	2,468.57	4,942	2,842.92	5,290
4421991000	스플.콥.보빈.재봉사 릴과 이와 유사한 것	131.11	497	119.07	416
4421992000	성냥개비의 나무, 신발용의 나무 썸(peg)과 못	95.13	245	0.00	0
4421993000	이쑤시개	310.84	787	272.12	781
4421994000	포장용의 목재블록	1,392.36	529	212.28	77
4421995000	부채.핸드스크린.이들의 살과 자루	79.45	684	78.20	814

Ⅲ. FTA 관련 HSK별 현황 / 1. 타결·발효 국가

HSK	품 목 명	2021		2022	
		물량(톤, 천m³)	금액(천\$)	물량(톤, 천m³)	금액(천\$)
4421999000	기타	18,004.56	37,609	32,082.75	60,171
4501100000	천연코르크(조상, 가공품)	69.46	208	61.70	174
4501900000	기타(조상, 가공품)	38.78	88	32.84	62
4502000000	천연코르크(반제품)	0.09	0	0.01	0
4503100000	마 개	2.34	24	3.70	59
4503900000	기타(천연코르크 제품)	20.36	276	21.47	327
4504100000	블록, 판, 쉬트 등(응집코르크와 제품)	141.58	1,092	124.43	1,114
4504900000	기타(응집코르크와 제품)	71.11	419	60.12	370
4601211000	매트류(대나무제)	868.10	2,672	901.24	2,767
4601212000	발(대나무제)	68.77	159	36.44	106
4601220000	등나무로 만든것	0.00	0	3.06	51
4601221000	매트류(등나무제)	8.02	67	0.00	0
4601222000	발(등나무제)	0.05	1	0.00	0
4601920000	대나무로 만든것	0.00	0	19.16	87
4601929000	기타 조물제품(대나무제/기타)	14.86	88	0.00	0
4601930000	기타 조물제품(등나무제)	14.70	176	14.84	166
4602111000	바구니(대나무제의 것)	84.51	577	85.23	623
4602112000	쟁반, 접시, 기타주방용품 등(대나무 제품)	20.76	128	0.00	0
4602119000	기타(대나무 제품)	128.41	765	92.34	648
4602120000	등나무제의 것	188.17	1,627	138.17	971
4602199000	기타편조물류(기타 식물성재료의 농세공품, 지조세공품)	723.92	3,334	532.46	2,823
4701001000	표백하지 아니한 것	0.00	0	10.30	10
4701002000	반표백 또는 표백한 것	0.00	0	0.00	0
4702000000	화학목재펄프(용해용의 것에 한한다)	0.00	0	1.20	3
4703190000	활엽수류의 것	7.32	25	7.51	25
4703211000	반표백한 것	0.00	0	5.25	11
4703212000	표백한 것	96.04	74	919.53	1,207
4703292000	표백한 것	1,190.10	788	0.00	0
4704290000	활엽수류의 것	0.00	0	0.00	0
4705000000	기계적 및 화학적 펄핑 공정을 결합하여 얻은 목재펄프	0.05	0	7.99	11
4707100000	표백하지 아니한 크라프트지 또는 판지나 파형지 또는 판지제의 것	99.16	9	3.09	4
4707200000	주로 표백화학펄프로 된 기타의 지 또는 판지제의 것	2,253.42	2,089	616.00	1,977
4707300000	신문, 잡지 및 이와 유사한 인쇄물 등 주로 기계펄프로 만들어진 지 또는 판지의 것	0.04	1	1.58	10

FTA 관련 통계 Section

HSK	품 목 명	2021		2022	
		물량(톤, 천m³)	금액(천\$)	물량(톤, 천m³)	금액(천\$)
4707900000	기타(선별하지 아니한 웨이스트와 스크랩을 포함한다)	20.16	6	0.00	0
4814901010	갈포섬유제의 것	3.30	92	5.40	121
4814901090	기타 벽지	2.33	55	2.46	21
6801000000	포석·연석·판석[천연석재로 한정하며, 슬레이트(slate)는 제외한다]	396,458.11	46,757	407,516.18	53,169
6802100000	타일·큐브와 이와 유사한 물품(사각형인지에 상관없으며 최대 표면적이 한 변이 7센티미터 미만인 정사각형의 면적이 내로 한정한다), 인공적으로 착색한 알갱이·조각·가루	14,331.81	3,749	16,943.89	4,735
6802211000	대리석	5,544.42	6,318	4,991.49	5,297
6802212000	트래버틴(travertine)	210.75	426	112.84	210
6802213000	설화석고(alabaster)	0.00	0	0.04	0
6802230000	화강암(비석용 또는 건축용)	29,129.83	10,533	13,838.53	5,072
6802291000	석제품(기타 석회질 암석/비석용 또는 건축용 석재와 그 제품)	2,119.41	543	1,578.32	490
6802299000	기타 석(비석용 또는 건축용)	8,315.04	1,974	16,060.30	3,428
6802911000	대리석	58,600.42	60,933	52,216.66	55,287
6802912000	트래버틴(travertine)	334.79	502	410.12	1,333
6802913000	설화석고(alabaster)	11.57	67	2.42	40
6802920000	그밖의 석회질 암석	1,444.36	721	1,498.14	927
6802930000	화강암(기타)	1,501,693.46	476,933	1,473,455.64	484,879
6802990000	기타 석(기타)	10,315.94	3,547	14,133.26	3,751
6803000000	가공한 슬레이트(slate)와 슬레이트(slate) 제품, 응결 슬레이트(slate)의 제품	0.00	0	2,507.34	1,271
6803001000	버루(가공 슬레이트 제품)	23.29	86	0.00	0
6803009000	기타(가공 슬레이트 제품)	1,876.42	808	0.00	0
6804100000	밀스톤(millstone)과 그라인드스톤(grindstone)[밀링(milling)용·그라인딩(grinding)용·펄핑(pulping)용으로 한정한다]	1,141.03	1,411	705.89	990
6804220000	그밖의 연마재료로 만든 것(응결된 것으로 한정한다)이나 도자제의 것	8,487.71	28,380	0.00	0
6804221000	반도체 웨이퍼 연마용	0.00	0	166.24	798
6804229000	기타	0.00	0	7,099.41	24,579
6804230000	천연석으로 만든 것	33.08	162	43.98	219
6804300000	수지석(手砥石)	322.75	2,487	286.16	2,292
6814100000	판·시트(sheet)·스트립(strip)(응결시키거나 재생한 운모의 것으로 한정하며 지지물에 부착한 것인지에 상관없다)	1,269.79	5,125	1,616.97	6,848
6815990000	기타 석제품	48,099.21	57,529	45,318.50	63,993
9406100000	나무로 만든 것	741.19	1,677	484.38	1,169

Ⅲ. FTA 관련 HSK별 현황 / 1. 타결·발효 국가

13) 뉴질랜드

■ 수출

HSK	품 목 명	2021		2022	
		물량(톤, 천m³)	금액(천\$)	물량(톤, 천m³)	금액(천\$)
	합 계	15.16	372	29.45	244
602909090	수목과 관목(기타)	0.00	0	0.00	0
604901000	이끼와 지의(기타)	0.00	0	0.10	2
710805000	고사리(냉동)	1.06	6	0.83	3
710808010	취(참취,개미취,곰취,미역취)	0.16	1	3.73	13
710808020	고려영경취(곤드레)	0.13	1	0.12	1
710809090	기타(냉동)	0.00	0	0.55	5
710900000	채소류의 혼합물(냉동)	0.26	2	0.30	2
712320000	목이버섯(아우리콜라리아종, 건조)	0.07	2	0.08	2
712340000	표고버섯(Lentinus edodes)	0.00	0	0.02	1
712391020	표고버섯(건조)	0.02	1	0.00	0
712902010	고사리(건조)	0.74	23	0.77	22
712902096	취(참취,개미취,곰취,미역취)	0.22	6	0.16	4
712902097	고려영경취(곤드레)	0.03	1	0.03	1
802902020	은행(탈각)	0.60	9	0.00	0
802991020	껍데기를 벗긴 것	0.00	0	0.24	3
813401000	감(건조)	0.82	30	0.00	0
1106209000	사과·뿌리 또는 껍질의 것(기타)	1.85	3	1.31	4
1211901960	도라지	0.09	2	0.08	2
1211909090	기타	0.05	1	0.48	4
1302199039	기타(당귀, 오미자, 작약, 천궁, 황기추출물 이외 기타)	0.00	0	0.08	25
1404909000	기타 식물성 생산품	0.02	0	0.41	5
2005994000	고려영경취(곤드레)	0.13	2	0.00	0
2008191000	밤(조제저장처리)	0.90	9	1.24	13
2106909060	도토리분	0.04	1	0.24	3
4402901010	구이용(성형목탄)	0.00	0	0.58	1
4402909000	기타목탄	3.78	6	0.00	0

FTA 관련 통계 Section

HSK	품 목 명	2021		2022	
		물량(톤, 천m³)	금액(천\$)	물량(톤, 천m³)	금액(천\$)
4402909090	기타	0.00	0	3.30	5
4409299000	기타	0.03	1	0.00	0
4411129000	기타	0.08	65	0.00	0
4411149090	기타	0.31	164	0.09	77
4414000000	목재의 그림틀, 사진틀 등	0.00	0	0.00	0
4415100000	케이스, 상자 및 포장용기 등	0.00	0	6.76	14
4415200000	페렛, 박스페렛 등	0.95	9	0.04	0
4418999000	기타	0.14	0	0.00	0
4419110000	빵도마, 도마 및 이와 유사한 판	0.00	0	0.01	1
4419120000	젓가락	0.26	3	0.00	0
4419190000	기타	0.05	1	0.02	0
4419902000	대접(공기)	0.01	0	0.00	0
4419903000	젓가락	0.36	3	0.24	2
4419909000	기타	0.24	9	0.39	8
4420902000	철기제품(나전철기 제품을 포함한다)	0.00	0	0.00	0
4420909010	담배 및 신변장식용품상자	0.00	0	0.00	0
4420909020	제94류에 해당하지 아니하는 기타 가구	0.01	0	0.25	5
4420909090	기타	0.00	0	0.00	0
4421100000	옷걸이	1.62	7	0.00	0
4421915000	부채, 핸드스크린, 이들의 살과 자루	0.00	0	0.00	0
4421993000	이쑤시개	0.00	0	0.16	1
4421999000	기타	0.03	1	0.00	0
4601211000	매트류(대나무제)	0.00	0	0.12	1
4602120000	등나무제의 것	0.01	1	0.00	0
6804220000	그밖의연마재료로만든것(응결된것으로 한정한다)이나도 자체의것	0.00	0	0.00	0
6804300000	수지석(手砥石)	0.00	0	0.18	1
6814100000	판·시트(sheet)·스트립(strip)(응결시키거나재생한운모 의것으로 한정하며지지물에부착한것인지에상관없다)	0.09	0	0.00	0
9406100000	나무로 만든 것	0.00	0	6.54	15

Ⅲ. FTA 관련 HSK별 현황 / 1. 타결·발효 국가

■ 수입

HSK	품 목 명	2021		2022	
		물량(톤, 천m³)	금액(천\$)	물량(톤, 천m³)	금액(천\$)
	합 계	98,442.48	349,913	105,670.46	380,442
106320000	앵무류(페로트류, 파라키트류, 금강앵무류를 포함한다)	0.00	0	0.20	171
602100000	뿌리가 없는 껍질이용 가지와 접붙임용 가지	0.00	0	0.00	0
602902091	기타 산림수(분재용)	0.00	0	0.00	0
604201000	이끼와 지의	0.00	0	0.01	0
604209000	식물의 잎, 가지와 그 밖의 부분, 풀, 이끼, 지의(기타)	2.82	93	2.96	84
604901000	이끼와 지의(기타)	13.56	252	18.30	355
710900000	채소류의 혼합물(냉동)	0.00	0	0.01	0
712909000	채소류의 혼합물(건조)	0.00	0	0.00	0
802620000	껍데기를 벗긴 것(마카다미아 너트)	0.00	0	0.00	0
811909000	냉동 과일, 냉동 견과류(기타)	826.34	1,317	620.07	1,041
813402000	대추(건조)	0.00	0	0.00	0
1209991090	기타산림수종자	0.00	11	0.00	6
1211201311	본삼	0.00	0	0.00	0
1211901910	용안육	0.00	0	0.00	0
1211901970	구기자	0.00	0	0.00	0
1211909090	기타	0.00	0	0.00	0
1302199039	기타(당귀, 오미자, 작약, 천궁, 황기추출물 이외 기타)	0.00	0	0.00	0
1404902090	기타(수피)	153.19	109	514.22	410
1704901000	감초 추출물	0.00	0	0.00	0
4401310000	목재펠릿(펠나무)	13,639.66	2,748	12,075.40	3,047
4403212000	라디에타소나무	1,427.80	211,856	1,556.73	221,305
4403221000	적송	0.52	123	0.00	0
4403222000	라디에타소나무	277.57	43,118	287.39	42,190
4403229000	기타	2.29	369	0.00	0
4403251000	삼나무	0.05	10	0.00	0
4403252010	더글러스퍼(Douglas fir)	0.00	0	1.09	173
4403254000	전나무(아비에스 종 제외)	0.33	44	0.00	0
4403259000	기타	5.71	893	5.40	794
4403262010	더글러스퍼(Douglas fir)	0.00	0	0.94	135
4403999000	기타	0.03	7	0.01	4
4407111000	적송	0.92	405	0.00	0
4407112000	라디에타소나무	107.64	25,437	152.99	38,319
4407119000	기타	0.04	88	0.04	93

FTA 관련 통계 Section

HSK	품 목 명	2021		2022	
		물량(톤, 천m³)	금액(천\$)	물량(톤, 천m³)	금액(천\$)
4407195000	편백나무	0.02	9	0.01	11
4407999000	기타	0.00	0	0.04	23
4408109100	합판 제조용의 것	0.27	76	0.00	0
4409101000	사이딩(Siding)	4.90	42	0.00	0
4409109000	기타	3.03	8	0.00	0
4409229000	기타	2.06	8	0.00	0
4411129000	기타	0.08	27	0.09	42
4411141000	기계적 가공이나 표면을 피복하지 아니한 것(두께가 9밀리미터를 초과하는 것)	0.66	119	0.00	0
4411149090	기타	0.73	180	0.13	55
4414000000	목재의 그림틀, 사진틀 등	0.08	1	0.00	0
4414900000	기타	0.00	0	0.08	1
4415200000	페렛, 박스페렛 등	30.00	1	0.02	0
4416000000	목재의 통 및 기타용기 등	0.04	0	0.00	0
4419110000	빵도마, 도마 및 이와 유사한 판	0.00	0	0.00	0
4419901000	빵도마, 도마 및 이와 유사한 판	0.00	0	0.00	0
4419909000	기타	0.03	0	0.05	1
4420909010	담배 및 신변장식용품상자	0.00	0	0.00	0
4420909020	제94류에 해당하지 아니하는 기타 가구	0.00	0	2.48	1
4421999000	기타	0.00	0	0.04	2
4602112000	쟁반, 접시, 기타주방용품 등(대나무 제품)	0.02	1	0.00	0
4703110000	침엽수류의 것	14,172.34	10,335	16,321.81	13,128
4703212000	표백한 것	65,406.37	50,931	65,629.72	56,071
4703292000	표백한 것	1,098.39	902	400.01	301
4705000000	기계적 및 화학적 펄핑 공정을 결합하여 얻은 목재펄프	117.17	61	332.92	211
4707100000	표백하지 아니한 크라프트지 또는 판지나 파형지 또는 판지제의 것	0.00	0	272.42	95
4707200000	주로 표백화학펄프로 된 기타의 지 또는 판지제의 것	413.34	110	1,799.96	729
4707300000	신문, 잡지 및 이와 유사한 인쇄물 등 주로 기계펄프로 만들어진 지 또는 판지의 것	734.46	221	5,674.90	1,640
6802299000	기타석(비석용 또는 건축용)	0.00	0	0.00	0
6802911000	대리석	0.00	0	0.01	0
6804220000	그밖의연마재료로만든것(응결된것으로한정한다)이나도 자체의것	0.01	0	0.00	0
6804300000	수지석(手砥石)	0.00	0	0.00	0
6815990000	기타 석제품	0.01	1	0.01	0

Ⅲ. FTA 관련 HSK별 현황 / 1. 타결·발효 국가

14) 베트남

■ 수출

HSK	품 목 명	2021		2022	
		물량(톤, 천m³)	금액(천\$)	물량(톤, 천m³)	금액(천\$)
	합 계	231,974.87	72,668	263,059.60	65,136
505100000	새털(솜털 및 충전재용 깃털)	401.69	5,877	379.05	5,570
602209000	수목과 관목(기타)	0.00	0	0.42	26
604201000	이끼와 지의	0.02	0	0.01	1
604901000	이끼와 지의(기타)	0.00	0	0.32	5
706903000	더덕	0.01	0	0.00	0
706904000	도라지	0.16	1	0.05	0
709540000	표고버섯(Lentinus edodes)	0.00	0	2.90	19
709550000	송이버섯(Tricholoma matsutake, Tricholoma magnivelare, Tricholoma anatolicum, Tricholoma dulciolens, Tricholoma caligatum)	0.00	0	3.28	11
709591000	송이버섯(신선/냉장)	0.07	1	0.00	0
709592000	표고버섯(신선/냉장)	4.52	38	0.00	0
709991000	고사리(신선/냉장)	0.13	1	0.02	0
710808020	고려영경귀(곤드레)	0.00	0	0.00	0
710809090	기타(냉동)	0.00	0	14.11	26
710900000	채소류의 혼합물(냉동)	4.68	9	22.20	34
712320000	목이버섯(아우리쿨라리아종, 건조)	0.01	0	0.00	0
712340000	표고버섯(Lentinus edodes)	0.00	0	0.04	12
712391010	송이버섯(건조)	0.00	1	0.01	2
712391020	표고버섯(건조)	3.23	38	0.00	0
712391030	영지버섯	3.24	173	3.05	144
712902010	고사리(건조)	0.00	0	0.07	1
712902095	더덕	0.00	0	0.00	1
712902096	취(참취, 개미취, 곰취, 미역취)	0.00	0	0.04	1
712902097	고려영경귀(곤드레)	0.01	0	0.01	1
712909000	채소류의 혼합물(건조)	0.00	0	0.40	41
802320000	호두(탈각)	0.00	0	0.50	0
802410000	밤(미탈각)	0.88	6	0.10	0
802420000	밤(탈각)	0.04	1	0.02	0
802909000	기타견과류	2.77	25	0.00	0
802999000	기타	0.00	0	19.31	254
810200000	나무딸기, 검은나무딸기, 오디, 로간베리	0.00	0	0.00	0

FTA 관련 통계 Section

HSK	품 목 명	2021		2022	
		물량(톤, 천m³)	금액(천\$)	물량(톤, 천m³)	금액(천\$)
810709000	감(기타)	0.02	0	0.47	4
810903000	대추(신선)	0.01	0	0.00	0
811200000	나무딸기, 검은나무딸기, 오디, 로간베리(냉동)	1.32	7	0.00	0
811901000	밤(냉동)	0.00	4	0.00	0
811909000	냉동 과일, 냉동 견과류(기타)	3.82	24	28.52	52
813401000	감(건조)	53.85	677	43.86	511
813402000	대추(건조)	4.87	77	1.92	32
813500000	건조 견과류, 건조 과일의 혼합물	0.00	0	0.00	0
1211201110	산양삼	0.00	2	0.00	2
1211201211	본삼	0.00	0	0.05	8
1211201219	기타	0.01	4	0.00	0
1211201311	본삼	0.04	6	0.05	5
1211201319	기타	0.00	1	0.00	0
1211901500	두충	0.01	0	0.00	0
1211901960	도라지	0.02	1	0.00	0
1211901970	구기자	0.00	0	0.00	0
1211909090	기타	0.00	1	0.01	0
1301901000	올레오레진	1.91	7	7.13	12
1301909000	락, 검, 기타	0.00	0	3.00	11
1302120000	감초로 만든것	0.36	4	0.00	0
1302199032	오미자 추출물	0.50	8	0.00	0
1302199039	기타(당귀, 오미자, 작약, 천궁, 황기추출물 이외 기타)	0.11	2	0.04	1
1401900000	기타	0.05	7	0.00	0
1404909000	기타 식물성 생산물	0.02	0	0.07	0
1704901000	감초 추출물	0.00	0	10.21	48
2003901000	표고버섯(조제저장처리)	0.02	0	1.04	7
2005910000	죽 순(조제저장처리)	0.62	1	3.99	7
2005994000	고려영경귀(곤드레)	0.00	0	0.01	0
2008191000	밤(조제저장처리)	2.67	37	4.15	474
2106909060	도토리분	1.03	13	0.00	0
2515200000	에코신(ecaussine)과 그 밖의 석비(石碑)용·건축용 석회 질의 암석과 설화 석고(alabaster)	0.00	0	0.40	9
2516120000	화강암(직·정사각형 블록상 또는 슬랩상)	5.91	0	0.00	0
2517499000	기타(입상·파편상·분상)	739.81	271	734.98	310
3806101000	로 진	0.38	1	0.00	0
4401229000	칩상 또는 삭편상(활엽수)	0.00	0	0.00	0

Ⅲ. FTA 관련 HSK별 현황 / 1. 타결·발효 국가

HSK	품 목 명	2021		2022	
		물량(톤, 천m³)	금액(천\$)	물량(톤, 천m³)	금액(천\$)
4402901000	성형목탄	0.02	0	0.00	0
4403110000	침엽수류	0.00	0	0.02	22
4405000000	목모와 목분	18.00	4	0.00	0
4407119000	기타	0.01	1	0.00	0
4407191000	삼나무	0.00	0	0.02	2
4407195000	편백나무	0.00	0	0.02	4
4407220000	비틀라·임부아 및 발사	0.00	5	0.00	0
4407291000	케루잉, 라민, 카폴, 종콩, 멜바우, 제루통 및 캠퍼스(열대산 제재목)	0.01	1	0.00	0
4407293000	오구메, 오베체, 사벨리, 시뵈, 아까쥬다푸리케, 마꼬레, 이로코, 티아마, 만소니아, 이롬바, 디베토우, 림바 및 아조베(열대산 제재목)	0.00	0	0.01	22
4407930000	단풍나무(제재목)	0.01	21	0.00	0
4407991010	자단(제재목)	0.00	0	0.00	23
4407991090	기타(황양, 화리, 철도목, 희코리의 제재목)	0.00	24	0.00	0
4407999000	기타	0.04	5	0.08	33
4408109990	기타(침엽수류 단판, 합판용 단판, 기타 목재)	0.02	13	0.00	0
4408909910	합판 제조용	0.00	2	0.00	0
4409102000	플로어링(Flooring)	0.00	0	0.00	15
4409109000	기타	0.01	1	0.00	0
4409299000	기타	13.75	81	59.56	341
4410119000	기타	0.00	0	0.00	1
4410199090	기타	0.00	1	0.00	0
4411121000	기계적 가공이나 표면을 피복하지 아니한 것(두께 5밀리 이하)	0.05	39	0.04	32
4411129000	기타	0.02	28	0.03	47
4411139000	기타	0.03	16	0.01	10
4411149090	기타	0.95	990	0.71	966
4411929010	마루판	0.05	30	0.00	0
4411929090	기타	0.11	90	0.07	39
4411949000	섬유판(기타)	0.00	16	0.01	30
4412317090	기타	0.00	2	0.00	5
4412335000	두께가 10밀리미터 이상 12밀리미터 미만인 것	0.00	1	0.00	0
4412337000	두께가 15밀리미터 이상인 것	0.05	84	0.01	3
4412346000	두께가 12밀리미터 이상 15밀리미터 미만인 것	0.05	64	0.04	72
4412399000	기타	0.00	0	0.00	0
4412411000	각 플라이가 6밀리미터 이하인 시트(sheet)만으로 구성된 것으로서 전체 두께가 6밀리미터 이상인 것	0.00	0	0.00	6

FTA 관련 통계 Section

HSK	품 목 명	2021		2022	
		물량(톤, 천m³)	금액(천\$)	물량(톤, 천m³)	금액(천\$)
4412421000	각 플라이가 6밀리미터 이하인 시트(sheet)만으로 구성된 것으로서 전체 두께가 6밀리미터 이상인 것	0.00	0	0.03	21
4412991000	합판	0.00	0	0.00	2
4412994100	합판	0.00	11	0.00	0
4412994911	각 플라이가 6밀리미터 이하인 시트(sheet)만으로 구성된 것으로서 전체 두께가 6밀리미터 이상인 것	0.00	3	0.00	0
4412994999	기타	0.02	16	0.00	0
4412995100	합판	0.03	22	0.00	0
4412999990	기타	0.00	0	0.01	11
4412999999	기타	0.03	16	0.00	0
4413000000	고밀도화 목재	80.19	83	64.79	111
4414000000	목재의 그림틀, 사진틀 등	0.04	3	0.00	0
4414900000	기타	0.00	0	0.02	0
4415100000	케이스, 상자 및 포장용기 등	38.80	62	16.55	21
4415200000	페렛, 박스페렛 등	470.96	703	254.74	491
4416000000	목재의 통 및 기타용기 등	32.86	32	44.69	44
4417000000	목재의 공구 등	0.82	45	0.04	1
4418200000	문, 문틀 및 문지방	6.83	48	0.00	0
4418290000	기타	0.00	0	10.94	87
4418749000	기타	0.00	0	1.50	11
4418999000	기타	22.91	39	11.41	50
4419110000	빵도마, 도마 및 이와 유사한 판	0.00	0	0.00	0
4419120000	젓가락	0.00	0	0.18	1
4419190000	기타	0.60	4	0.14	2
4419209000	열대산 목재로 만든 것 기타	0.00	0	0.00	0
4419901000	빵도마, 도마 및 이와 유사한 판	0.35	7	0.71	12
4419903000	젓가락	0.50	2	1.22	9
4419909000	기타	1.19	6	0.66	8
4420902090	기타(철기제품)	10.28	602	0.00	0
4420909020	제94류에 해당하지 아니하는 기타 가구	2.06	85	0.00	0
4420909090	기타	0.00	0	30.90	640
4421100000	옷걸이	5.35	11	0.02	1
4421915000	부채, 핸드스크린, 이들의 살과 자루	0.00	0	0.00	0
4421991000	스플롭, 보빈, 제봉상 릴과 이와 유사한 것	61.27	115	34.08	55
4421995000	부채, 핸드스크린, 이들의 살과 자루	0.43	11	0.00	0
4421999000	기타	42.36	157	37.57	194

III. FTA 관련 HSK별 현황 / 1. 타결·발효 국가

HSK	품 목 명	2021		2022	
		물량(톤, 천m³)	금액(천\$)	물량(톤, 천m³)	금액(천\$)
4501100000	천연코르크(조상, 가공품)	0.20	1	0.00	0
4502000000	천연코르크(반제품)	0.00	0	0.00	0
4503100000	마 개	0.00	0	13.46	0
4504100000	블록, 판, 쉬트 등(응집코르크와 제품)	0.12	3	8.94	3
4601211000	매투류(대나무제)	1.10	1	0.00	0
4602119000	기타(대나무 제품)	0.01	0	0.00	0
4602199000	기타편조물류(기타 식물성재료의 농세공품, 지조세공품)	0.00	0	0.66	6
4703212000	표백한 것	126.20	102	126.37	146
4703292000	표백한 것	2,527.07	1,394	76.60	72
4707100000	표백하지 아니한 크라프트지 또는 판지나 과형지 또는 판지제의 것	191,433.52	42,707	234,630.98	36,979
4707200000	주로 표백화학펄프로 된 기타의 지 또는 판지제의 것	9,234.94	4,091	12,065.63	4,910
4707300000	신문, 잡지 및 이와 유사한 인쇄물 등 주로 기계펄프로 만들어진 지 또는 판지의 것	3,959.56	1,133	5,157.29	2,136
4707900000	기타(선별하지 아니한 웨이스트와 스크랩을 포함한다)	22,214.26	4,721	8,569.32	1,997
4814901090	기타 벽지	0.25	0	5.15	20
6801000000	포석·연석·판석[천연석재로 한정하며, 슬레이트(slate)는 제외한다]	1.51	2	0.02	2
6802100000	타일·큐브와이와 유사한 물품(사각형인지에 상관없으며 최대 표면적이 한 변이 7센티미터 미만인 정사각형의 면적이 내로 한정한다), 인공적으로 착색한 알갱이·조각·가루	0.03	0	0.00	0
6802230000	화강암(비석용 또는 건축용)	4.34	13	0.20	1
6802299000	기타석(비석용 또는 건축용)	0.00	0	1.10	3
6802911000	대리석	0.22	0	0.04	3
6802930000	화강암(기타)	2.79	5	0.70	3
6802990000	기타석(기타)	0.31	1	0.40	1
6803000000	가공한 슬레이트(slate)와 슬레이트(slate) 제품, 응결 슬레이트(slate)의 제품	0.00	0	6.47	62
6803009000	기타(가공 슬레이트 제품)	1.04	26	0.00	0
6804100000	밀스톤(millstone)과 그라인드스톤(grindstone)[밀링(milling)용·그라인딩(grinding)용·펄핑(pulping)용으로 한정한다]	183.39	3,393	193.56	2,463
6804220000	그밖의 연마재료로 만든 것(응결된 것으로 한정한다) 이나도 자체의 것	88.64	2,831	0.00	0
6804221000	반도체 웨이퍼 연마용	0.00	0	0.24	68
6804229000	기타	0.00	0	118.74	4,096
6804230000	천연석으로 만든 것	0.91	3	0.87	12
6804300000	수지석(手砥石)	72.62	189	111.41	272
6814100000	판·시트(sheet)·스트립(strip)(응결시키거나 생성한 운모의 것으로 한정하며 저지물에 부착한 것 인지에 상관없다)	23.17	341	20.35	236
6815990000	기타 석제품	21.07	727	92.61	538
9406100000	나무로 만든 것	27.72	55	0.00	0

FTA 관련 통계 Section

■ 수입

HSK	품 목 명	2021		2022	
		물량(톤, 천m³)	금액(천\$)	물량(톤,천 m³)	금액(천\$)
	합 계	3,592,055.08	840,317	3,845,330.38	1,035,632
505100000	세틸(숨틸 및 충전재용 깃틸)	15.45	905	62.53	1,018
602100000	뿌리가 없는 껌꽃이용 가지와 접붙임용 가지	0.00	0	16.15	192
602109000	기타(뿌리없는 삽수·접수)	5.52	238	0.00	0
602209000	수목과 관목(기타)	0.00	0	0.02	3
602902090	기타	0.00	0	17.89	15
602902099	기타 산림수(기타)	6.07	3	0.00	0
602909090	수목과 관목(기타)	33.08	21	14.01	98
604202090	기타(은행잎이외/신선)	16.88	31	0.00	0
604209000	식물의 잎, 가지와 그 밖의 부분, 풀, 이끼, 지의(기타)	0.60	3	10.06	20
604909000	식물의 잎, 가지와 그 밖의 부분, 풀, 이끼, 지의(기타)	22.60	16	36.44	31
710803000	죽 순(냉동)	0.00	0	0.00	0
710809090	기타(냉동)	0.00	0	1,788.88	1,793
710900000	채소류의 혼합물(냉동)	579.85	899	728.19	1,204
711903000	죽 순(일시저장처리)	0.00	0	1.71	7
712320000	목이버섯(아우리쿨라리아종, 건조)	33.04	298	46.84	405
712340000	표고버섯(Lentinus edodes)	0.00	0	128.86	1,103
712391020	표고버섯(건조)	112.01	908	0.00	0
712391030	영지버섯	0.00	0	0.00	0
712902097	고려영경귀(곤드레)	0.00	0	0.00	0
712909000	채소류의 혼합물(건조)	0.00	0	0.00	0
802110000	아몬드(미탈각)	0.00	0	0.00	0
802120000	아몬드(탈각)	0.02	0	0.03	0
802310000	호두(미탈각)	0.00	0	0.00	0
802320000	호두(탈각)	0.01	0	7.54	49
802420000	밤(탈각)	0.00	0	0.00	0
802510000	피스타치오	0.00	0	0.02	0
802520000	탈각한 것(피스타치오)	0.01	0	0.03	0
802610000	껍테기를 벗기지 않은 것(마카다미아 너트)	3.96	44	10.48	116
802620000	껍테기를 벗긴 것(마카다미아 너트)	0.12	2	0.21	4
802901010	잣(미탈각)	0.00	0	0.00	0
802902020	은행(탈각)	0.00	0	0.00	0
802909000	기타견과류	13.02	71	0.00	0
802999000	기타	0.00	0	8.36	67
810903000	대추(신선)	0.00	0	0.00	0

Ⅲ. FTA 관련 HSK별 현황 / 1. 타결·발효 국가

HSK	품 목 명	2021		2022	
		물량(톤, 천m³)	금액(천\$)	물량(톤, 천 m³)	금액(천\$)
811901000	밤(냉동)	28.54	47	0.00	0
811909000	냉동 과일, 냉동 견과류(기타)	8,619.79	18,612	9,976.61	23,208
813401000	감(건조)	0.00	0	0.00	0
813402000	대추(건조)	0.00	0	0.01	0
813500000	건조 견과류, 건조 과실의 혼합물	0.04	0	0.03	0
1106201000	사과·뿌리 또는 껍질의 것(칩뿌리의것)	0.00	0	0.00	0
1106209000	사과·뿌리 또는 껍질의 것(기타)	5,352.60	1,933	8,577.86	3,526
1209991090	기타산림수종자	0.00	0	0.00	0
1211201311	본삼	0.00	0	0.00	0
1211901600	감초	0.00	0	0.00	0
1211901700	사인	36.95	256	6.34	56
1211901910	용안육	125.35	733	114.44	524
1211901930	연자육	44.72	174	82.77	349
1211901970	구기자	0.01	0	0.01	0
1211909090	기타	4.98	19	0.04	0
1302193000	생철	0.00	0	0.05	1
1302199039	기타(당귀, 오미자, 작약, 천궁, 황기추출물 이외 기타)	0.00	0	0.73	3
1401109000	기타죽	10.85	34	0.18	1
1401200000	등나무	0.00	0	1.87	6
1401201000	등(조개거나 인발한 것)	0.02	0	0.00	0
1401209000	등(기타)	0.00	0	0.00	0
1401900000	기타	3.11	28	0.98	26
1404902090	기타(수피)	0.01	0	67.28	22
1404903090	기타식물잎	189.03	182	125.89	145
1404909000	기타 식물성 생산품	26,122.39	5,497	29,732.19	6,572
1704901000	감초 추출물	0.00	0	0.00	0
2003901000	표고버섯(조제저장처리)	0.00	0	0.00	0
2005910000	죽 순(조제저장처리)	26.50	44	27.46	51
2006009020	죽 순(설탕저장처리)	0.00	0	0.10	1
2008191000	밤(조제저장처리)	0.03	0	0.02	0
2516120000	화강암(직·정사각형 블록상 또는 슬랩상)	0.02	0	24.50	5
2516901000	기타 석비용 또는 건축용의 암석(조상의 것 또는 거칠게 다듬은 것)	48.91	6	50.00	6
2516909000	기타 석비용 또는 건축용의 암석(기타)	0.02	0	0.00	0
2517491000	현무암(입상·파편상·분상)	392.00	43	448.00	55
2517492000	화강암(입상·파편상·분상)	532.00	60	896.01	108
2517499000	기타(입상·파편상·분상)	111.60	11	0.00	0

FTA 관련 통계 Section

HSK	품 목 명	2021		2022	
		물량(톤, 천m³)	금액(천\$)	물량(톤,천 m³)	금액(천\$)
3806101000	로 진	4,620.13	9,268	3,731.18	6,808
4401120000	활엽수류	22.00	5	19.69	5
4401210000	침상 또는 식편상(침엽수)	0.00	0	20.92	5
4401221000	펄프 제조용의 것	790,180.98	67,851	1,011,693.28	106,068
4401229000	침상 또는 식편상(활엽수)	16,201.01	1,704	2,900.05	382
4401310000	목재펠릿(땔나무)	2,101,598.99	255,450	2,200,792.15	406,155
4401320000	목재 브리켓(briquette)	0.00	0	395.15	79
4401390000	기타(땔나무)	228,060.47	37,875	181,273.93	38,964
4401400000	톱밥,목재의 웨이스트(waste)와 스크랩(scrap)	3,997.35	571	0.00	0
4401410000	톱밥	0.00	0	3,656.85	712
4401490000	기타	0.00	0	3,119.15	644
4402101000	성형목탄(대나무제)	3.69	3	111.86	93
4402109000	기타(대나무제)	120.00	74	0.00	0
4402201000	성형 목탄(셀이나 너트로 만든것)	0.00	0	66.00	40
4402901000	성형목탄	1,831.74	1,793	0.00	0
4402901010	구이용(성형목탄)	0.00	0	2,261.37	2,877
4402901090	기타(성형목탄)	0.00	0	2,194.89	2,307
4402909000	기타목탄	23,422.20	27,368	0.00	0
4402909010	백탄	0.00	0	13,712.57	17,658
4402909090	기타	0.00	0	9,085.58	11,536
4403255000	편백나무	0.00	0	0.03	38
4403993040	느릅나무(원목)	0.00	0	0.00	0
4403999000	기타	0.00	0	0.01	67
4404200000	활엽수류, 목재의 막대(공구의 자루 등)	0.00	0	0.15	0
4405000000	목모와 목분	33,883.28	5,974	32,098.12	7,107
4407111090	적송 기타	0.00	0	0.06	60
4407112000	라디에타소나무	0.00	0	0.07	77
4407191000	삼나무	0.00	0	0.04	14
4407195000	편백나무	0.01	18	0.00	0
4407270000	사펠리	0.16	117	0.00	0
4407292000	티크(열대산 제재목)	0.03	14	0.00	0
4407299000	기타(열대산 제재목)	62.43	33,956	20.61	6,737
4407950000	물푸레나무(제재목)	0.04	48	0.01	26
4407999000	기타	2.18	494	1.38	324
4408319029	메란티바카우(열대산 목재의 단판 등)	0.00	0	0.00	0
4408396000	적층목제품을 평삭한 베니어용 등(열대산 목재의 단판 등)	0.22	73	0.72	250

Ⅲ. FTA 관련 HSK별 현황 / 1. 타결·발효 국가

HSK	품 목 명	2021		2022	
		물량(톤, 천m³)	금액(천\$)	물량(톤, 천 m³)	금액(천\$)
4408399091	합판 제조용의 것(기타)	0.10	14	0.00	0
4408399099	기타(열대산 목재의 단판 등)	0.00	0	0.05	16
4408909150	합판 제조용의 것(황양·화리·철도목·자단·흑단·힉코리·블푸레나무 및 호도나무)	0.00	0	0.07	262
4408909160	무늬목	0.00	0	0.00	6
4408909910	합판 제조용	0.13	40	0.14	60
4408909990	기타	0.47	147	0.00	0
4409101000	사이딩(Siding)	22.82	53	0.00	0
4409102000	플로어링(Flooring)	0.00	0	0.04	0
4409109000	기타	56.30	146	340.70	292
4409210000	대나무제의 것(활엽수류)	0.00	0	0.00	0
4409222000	플로어링	24.60	38	28.29	45
4409229000	기타	315.95	383	296.09	185
4409292000	플로어링(Flooring)	44.79	130	25.30	74
4409299000	기타	1,497.92	1,797	279.68	353
4410111000	기타 목재의 것(미가공)	0.05	22	0.00	0
4410119000	기타	0.00	0	0.60	126
4410199000	기타	0.00	0	0.11	21
4410199090	기타	0.23	39	0.00	0
4410900000	기타	0.00	0	0.00	0
4411129000	기타	0.00	1	0.07	19
4411131000	기계적 가공이나 표면을 피복하지 아니한 것(두께가 5밀리미터 초과 9밀리미터 이하인 것)	12.09	5,392	9.80	5,089
4411139000	기타	8.45	6,634	8.21	8,948
4411141000	기계적 가공이나 표면을 피복하지 아니한 것(두께가 9밀리미터를 초과하는 것)	0.35	91	0.00	0
4411149010	마루판	0.00	0	0.00	0
4411149090	기타	0.91	244	0.02	19
4411921000	섬유판(0.8g/cm²초과)	0.03	7	0.03	16
4411929010	마루판	3.64	2,064	6.60	4,239
4411929090	기타	0.00	0	0.04	18
4411939010	마루판	0.00	0	0.00	0
4411949000	섬유판(기타)	0.00	1	0.00	0
4412101010	두께가 6밀리미터 미만인 것(대나무제의 것)	0.00	0	0.00	0
4412311000	열대산 합판(두께3.2mm미만)	0.15	63	0.09	35
4412312090	기타	0.01	4	0.00	0
4412313000	열대산 합판(4mm-6mm)	9.45	3,396	11.21	4,048
4412314019	기타	43.92	15,290	38.41	13,373
4412314029	기타	45.60	16,956	45.23	16,759

FTA 관련 통계 Section

HSK	품 목 명	2021		2022	
		물량(톤, 천m³)	금액(천\$)	물량(톤,천 m³)	금액(천\$)
4412315010	적어도 한쪽 외면의 플라이(ply)가 이류의 국내주 제1호의 열대산 목재인 것	0.00	0	0.11	64
4412315090	기타	336.16	127,386	333.92	127,779
4412316010	적어도 한쪽 외면의 플라이(ply)가 이류의 국내주 제1호의 열대산 목재인 것	0.00	0	0.00	1
4412316090	기타	8.98	3,103	9.54	3,257
4412317010	적어도 한쪽 외면의 플라이(ply)가 이류의 국내주 제1호의 열대산 목재인 것	4.74	1,977	3.51	1,498
4412317090	기타	24.07	9,046	27.02	10,020
4412331000	두께가 3.2밀리미터 미만인 것	0.00	0	0.01	9
4412333000	두께가 4밀리미터 이상 6밀리미터 미만인 것	1.85	670	0.83	333
4412334010	두께가 6밀리미터 이상 8밀리미터 미만인 것	1.17	410	0.79	284
4412334020	두께가 8밀리미터 이상 10밀리미터 미만인 것	0.67	304	0.86	370
4412335000	두께가 10밀리미터 이상 12밀리미터 미만인 것	7.53	3,218	4.59	2,049
4412336000	두께가 12밀리미터 이상 15밀리미터 미만인 것	0.13	51	0.22	108
4412337000	두께가 15밀리미터 이상인 것	0.12	86	0.34	175
4412343000	두께가 4밀리미터 이상 6밀리미터 미만인 것	6.64	2,436	3.77	1,427
4412344010	두께가 6밀리미터 이상 8밀리미터 미만인 것	12.25	4,143	11.04	3,822
4412344020	두께가 8밀리미터 이상 10밀리미터 미만인 것	7.16	2,471	3.54	1,381
4412345000	두께가 10밀리미터 이상 12밀리미터 미만인 것	30.58	12,340	31.44	13,057
4412346000	두께가 12밀리미터 이상 15밀리미터 미만인 것	1.63	554	1.43	572
4412347000	두께가 15밀리미터 이상인 것	5.57	1,948	7.32	2,617
4412391000	두께가 6밀리미터 미만인 것	3.59	1,443	1.79	665
4412399000	기타	70.56	25,176	54.84	19,807
4412411000	각 플라이가 6밀리미터 이하인 시트(sheet)만으로 구성된 것으로서 전체 두께가 6밀리미터 이상인 것	0.00	0	13.67	4,866
4412421000	각 플라이가 6밀리미터 이하인 시트(sheet)만으로 구성된 것으로서 전체 두께가 6밀리미터 이상인 것	0.00	0	22.14	8,244
4412491000	각 플라이가 6밀리미터 이하인 시트(sheet)만으로 구성된 것으로서 전체 두께가 6밀리미터 이상인 것	0.00	0	28.88	10,334
4412499000	기타	0.00	0	0.28	110
4412911000	합판	0.00	0	1.06	422
4412919190	기타	0.00	0	0.00	1
4412919910	각 플라이가 6밀리미터 이하인 시트(sheet)만으로 구성된 것으로서 전체 두께가 6밀리미터 이상인 것	0.00	0	3.73	1,334
4412919990	기타	0.00	0	0.10	37
4412921000	합판	0.00	0	0.93	291
4412929910	각 플라이가 6밀리미터 이하인 시트(sheet)만으로 구성된 것으로서 전체 두께가 6밀리미터 이상인 것	0.00	0	4.05	1,604
4412942000	라민보드	0.08	20	0.00	0
4412991000	합판	0.00	0	2.27	931
4412994100	합판	1.52	643	0.00	0
4412994919	기타	0.30	154	0.00	0

Ⅲ. FTA 관련 HSK별 현황 / 1. 타결·발효 국가

HSK	품 목 명	2021		2022	
		물량(톤, 천m³)	금액(천\$)	물량(톤,천 m³)	금액(천\$)
4412994991	각 플라이가 6밀리미터 이하인 시트(sheet)만으로 구성된 것으로서 전체 두께가 6밀리미터 이상인 것	20.64	7,084	0.00	0
4412994999	기타	0.25	99	0.00	0
4412995100	합판	3.08	1,229	0.00	0
4412995991	각 플라이가 6밀리미터 이하인 시트(sheet)만으로 구성된 것으로서 전체 두께가 6밀리미터 이상인 것	27.19	9,776	0.00	0
4412995999	기타	0.25	92	0.00	0
4412996991	각 플라이가 6밀리미터 이하인 시트(sheet)만으로 구성된 것으로서 전체 두께가 6밀리미터 이상인 것	11.79	3,927	0.00	0
4412999100	합판	0.21	84	0.00	0
4412999910	각 플라이가 6밀리미터 이하인 시트(sheet)만으로 구성된 것으로서 전체 두께가 6밀리미터 이상인 것	0.00	0	11.43	5,065
4412999990	기타	0.00	0	2.59	919
4412999991	각 플라이가 6밀리미터 이하인 시트(sheet)만으로 구성된 것으로서 전체 두께가 6밀리미터 이상인 것	2.57	910	0.00	0
4412999999	기타	0.07	28	0.00	0
4413000000	고밀도화 목재	4.22	3	23.00	8
4414000000	목재의 그림틀, 사진틀 등	30.29	182	0.00	0
4414100000	열대산 목재로 만든 것	0.00	0	0.05	2
4414900000	기타	0.00	0	44.76	243
4415100000	케이스, 상자 및 포장용기 등	2,684.42	1,860	1,858.27	1,368
4415200000	페렛, 박스페렛 등	7,381.50	3,111	8,523.03	4,090
4416000000	목재의 통 및 기타용기 등	31.98	33	41.76	43
4417000000	목재의 공구 등	933.06	901	1,135.25	1,152
4418100000	창문과 창문틀	2.68	1	0.00	0
4418190000	기타	0.00	0	5.60	1
4418200000	문, 문틀 및 문지방	2,229.88	2,908	0.00	0
4418290000	기타	0.00	0	2,449.97	3,555
4418300000	기둥과 들보(소호 제4418.81호부터 제4418.89호까지의 물품을 제외한다)	0.00	0	28.93	20
4418739000	기타	23.47	31	47.26	62
4418749000	기타	117.08	173	22.47	46
4418751000	파케이패널(parquet panel)	0.01	0	3.51	12
4418791000	파아켓트패널	25.38	46	0.00	0
4418799000	파아켓트패널	1,060.08	1,543	609.42	856
4418910000	대나무로 만든 것	1.50	5	0.04	0
4418992000	집성판	0.00	0	10,900.47	12,543
4418999000	기타	1,464.23	1,642	927.37	1,136
4419110000	빵도마, 도마 및 이와 유사한 판	5.93	16	1.72	7
4419120000	젓가락	444.96	588	280.72	410
4419190000	기타	9.88	79	15.40	154

FTA 관련 통계 Section

HSK	품 목 명	2021		2022	
		물량(톤, 천m³)	금액(천\$)	물량(톤,천 m³)	금액(천\$)
4419201000	열대산 목재로 만든것 빵도마, 도마 및 이와 유사한 판	0.00	0	0.05	1
4419202000	열대산 목재로 만든것 대접(공기)	0.00	0	0.01	0
4419203000	열대산 목재로 만든것 젓가락	0.00	0	0.01	0
4419209000	열대산 목재로 만든것 기타	0.00	0	20.74	82
4419901000	빵도마, 도마 및 이와 유사한 판	584.89	1,844	631.54	2,067
4419902000	대접(공기)	0.27	6	3.20	40
4419903000	젓가락	1,092.53	1,750	1,235.26	2,199
4419909000	기타	1,453.90	12,949	1,314.67	12,377
4420101000	목재의 조상	7.30	58	0.00	0
4420109000	목재의 기타 장식품	15.88	128	0.00	0
4420190000	기타	0.00	0	8.10	91
4420902000	철기제품(나전철기 제품을 포함한다)	0.00	0	417.24	1,871
4420902020	신변장식용품 상자(철기제품)	0.20	31	0.00	0
4420902030	제94류에 해당하지 아니하는 기타 가구(철기제품)	7.04	36	0.00	0
4420902090	기타(철기제품)	312.61	1,262	0.00	0
4420909010	담배 및 신변장식용품상자	131.20	714	196.97	865
4420909020	제94류에 해당하지 아니하는 기타 가구	306.86	928	159.09	550
4420909090	기타	99.36	656	77.15	465
4421100000	옷걸이	344.82	820	240.75	608
4421911000	스플.콥.보빈.재봉사 릴과 이와 유사한 것	0.07	0	0.00	0
4421913000	이쑤시개	0.00	0	0.04	0
4421915000	부채.핸드스크린.이들의 살과 자루	3.96	21	3.12	15
4421919000	기타	0.60	7	3.50	4
4421991000	스플.콥.보빈.재봉사 릴과 이와 유사한 것	1,137.94	986	1,219.40	1,059
4421993000	이쑤시개	0.00	0	0.00	0
4421994000	포장용의 목재블록	2,395.19	2,248	3,120.56	1,636
4421995000	부채.핸드스크린.이들의 살과 자루	0.01	0	0.01	0
4421999000	기타	3,526.42	5,103	8,623.43	9,200
4504100000	블록, 판, 쉬트 등(응집코르크와 제품)	0.01	0	0.00	0
4601211000	맷트류(대나무제)	1.20	9	0.56	2
4601212000	발(대나무제)	8.98	54	0.00	0
4601220000	등나무로 만든것	0.00	0	0.66	12
4601221000	맷트류(등나무제)	0.12	5	0.00	0
4601222000	발(등나무제)	0.00	0	0.00	0
4601920000	대나무로 만든것	0.00	0	0.00	0
4601929000	기타 조물제품(대나무제/기타)	0.16	1	0.00	0

Ⅲ. FTA 관련 HSK별 현황 / 1. 타결·발효 국가

HSK	품 목 명	2021		2022	
		물량(톤, 천m³)	금액(천\$)	물량(톤,천 m³)	금액(천\$)
4601930000	기타 조물제품(등나무제)	1.11	38	0.23	6
4602111000	바구니(대나무제의 것)	119.13	919	119.00	870
4602112000	쟁반, 접시, 기타주방용품 등(대나무 제품)	43.04	218	0.00	0
4602119000	기타(대나무 제품)	16.55	209	28.11	267
4602120000	등나무제의 것	104.37	1,958	43.03	730
4602199000	기타편조물류(기타 식물성재료의 농제공품, 지조제공품)	227.68	1,525	222.13	1,401
4701001000	표백하지 아니한 것	0.04	0	0.00	0
4701002000	반표백 또는 표백한 것	0.00	0	3.05	3
4703110000	침엽수류의 것	0.00	0	128.37	106
4703292000	표백한 것	0.25	1	0.00	0
4707100000	표백하지 아니한 크라프트지 또는 판지나 파형지 또는 판지제의 것	0.00	0	0.02	0
4707300000	신문, 잡지 및 이와 유사한 인쇄물 등 주로 기계펄프로 만들어진 지 또는 판지의 것	0.00	0	0.01	0
4707900000	기타(선별하지 아니한 웨이스트와 스크랩을 포함한다)	0.00	0	0.00	0
4814901090	기타 벽지	0.03	0	0.02	0
6801000000	포석·연석·판석[천연석제로 한정하며, 슬레이트(slate)는 제외한다]	168,272.54	23,005	137,963.21	22,553
6802100000	타일·큐브와이와 유사한 물품(사각형인지에 상관없으며 최대 표면적이 한 변이 7센티미터 미만인 정사각형의 면적이 내로 한정한다), 인공적으로 착색한 알갱이·조각·가루	2,441.02	355	5,071.06	650
6802211000	대리석	702.81	471	584.28	374
6802230000	화강암(비석용 또는 건축용)	5,967.00	1,234	5,851.41	1,312
6802299000	기타석(비석용 또는 건축용)	69,033.77	9,310	81,405.57	12,802
6802911000	대리석	5,601.06	765	4,856.94	683
6802920000	그밖의 석회질 암석	6,620.10	761	6,220.13	796
6802930000	화강암(기타)	20,470.92	4,142	12,327.70	2,778
6802990000	기타석(기타)	34,387.00	4,908	23,834.81	3,859
6803000000	가공한 슬레이트(slate)와 슬레이트(slate) 제품, 응결 슬레이트(slate)의 제품	0.00	0	499.50	100
6803009000	기타(가공 슬레이트 제품)	961.56	103	0.00	0
6804100000	밀스톤(millstone)과 그라인드스톤(grindstone)[밀링(milling)용·그라인딩(grinding)용·펄핑(pulping)용으로 한정한다]	0.00	0	0.01	0
6804220000	그밖의 연마재료로 만든 것(응결된 것으로 한정한다)이나 도자제의 것	4.94	34	0.00	0
6804229000	기타	0.00	0	9.96	57
6804300000	수지석(手砥石)	8.01	56	7.31	46
6814100000	판·시트(sheet)·스트립(strip)(응결시키거나 재생한 운모의 것으로 한정하며 지지물에 부착한 것인 지에 상관없다)	0.92	15	0.00	0
6815990000	기타 석제품	4.07	1	82.19	38
9406100000	나무로 만든 것	7.16	19	31.01	73

FTA 관련 통계 Section

15) 콜롬비아

■ 수출

HSK	품 목 명	2021		2022	
		물량(톤, 천m³)	금액(천\$)	물량(톤, 천m³)	금액(천\$)
	합 계	18.71	190	23.46	238
1302120000	감초로 만든것	0.00	15	0.00	9
4412336000	두께가 12밀리미터 이상 15밀리미터 미만인 것	0.00	0	0.06	66
4415100000	케이스, 상자 및 포장용기 등	0.02	1	0.00	0
4415200000	페렛, 박스페렛 등	2.57	2	2.94	2
4419120000	젓가락	0.20	3	7.35	19
4419190000	기타	0.00	0	0.63	4
4419903000	젓가락	0.20	3	0.00	0
4419909000	기타	0.01	1	0.17	6
6804220000	그밖의연마재료로만든것(응결된것으로한정한다)이나도 자체의것	0.19	9	0.00	0
6804229000	기타	0.00	0	0.42	16
6815990000	기타 석제품	15.52	156	11.89	115

Ⅲ. FTA 관련 HSK별 현황 / 1. 타결·발효 국가

■ 수입

HSK	품 목 명	2021		2022	
		물량(톤, 천m³)	금액(천\$)	물량(톤, 천m³)	금액(천\$)
	합 계	62.02	1,217	98.19	1,589
602100000	뿌리가 없는 껍질이용 가지와 접붙임용 가지	0.00	0	0.01	0
604209000	식물의 잎, 가지와 그 밖의 부분, 풀, 이끼, 지의(기타)	52.04	694	74.35	1,071
604909000	식물의 잎, 가지와 그 밖의 부분, 풀, 이끼, 지의(기타)	0.10	2	0.01	0
802909000	기타견과류	0.00	0	0.00	0
811909000	냉동 과일, 냉동 견과류(기타)	8.63	43	23.00	113
1401900000	기타	0.00	0	0.01	3
1404909000	기타 식물성 생산품	0.00	0	0.00	0
4402901000	성형목탄	0.00	0	0.00	0
4402909000	기타목탄	0.00	0	0.00	0
4403499000	기타	0.77	277	0.00	0
4403999000	기타	0.47	188	0.79	382
4408399099	기타(열대산 목재의 단판 등)	0.00	11	0.00	12
4419909000	기타	0.00	1	0.00	0
4421995000	부채, 핸드스크린, 이들의 살과 자루	0.00	0	0.00	0
4602199000	기타편조물류(기타 식물성재료의 농세공품, 지조세공품)	0.01	2	0.02	7

FTA 관련 통계 Section

16) 중미

■ 수출

HSK	품 목 명	2021		2022	
		물량(톤, 천m³)	금액(천\$)	물량(톤, 천m³)	금액(천\$)
	합 계	588.27	305	34.46	333
712902096	취(참취, 개미취, 곰취, 미역취)	0.06	1	-	-
2008191000	밤	0.01	-	-	-
4411149090	기타	0.04	107	0.03	31
4412101020	두께가 6밀리미터 이상인 것	-	1	-	-
4420909010	담배용 상자와 신변장식용품용 상자	-	-	0.04	3
4707200000	주로 표백화학펄프로 된 그 밖의 종이나 판지(전체를 착색하지 않은 것으로 한정한다)	573.70	70	-	-
6802990000	그 밖의 돌	0.27	3	0.02	-
6804100000	밀스톤(millstone)과 그라인드스톤(grindstone)[밀링(milling)용·그라인딩(grinding)용·펄핑(pulping)용으로 한정한다]	7.90	45	9.75	59
6804220000	그 밖의 연마재료로 만든 것(응결된 것으로 한정한다)이나도자제의것그 밖의 연마재료로 만든 것(응결된 것으로 한정한다)이나도자제의것	0.16	3	-	-
6804229000	기타	-	-	0.28	7
6804300000	수지석(手砥石)	0.42	4	0.44	3
6814100000	판·시트(sheet)·스트립(strip)(응결시키거나 재생한 운모의 것으로 한정하며 지지물에 부착한 것인지에 상관 없다)	0.01	-	0.01	-
6815990000	기타	5.70	71	23.89	230

Ⅲ. FTA 관련 HSK별 현황 / 1. 타결·발효 국가

■ 수입

HSK	품 목 명	2021		2022	
		물량(톤, 천m³)	금액(천\$)	물량(톤, 천m³)	금액(천\$)
	합 계	1,586.12	1,380	1,228.86	1,127
0602100000	뿌리가없는껌꽃이용가지와접붙임용가지	0	0	2.57	60
0602109000	기타(뿌리가 없는 껌꽃이용 가지와 접붙임용 가지)	21.33	76	-	-
0602902099	기타 (기타 산림수)	5.96	37	-	-
0602909090	기타(그 밖의 살아 있는 식물·껌꽃이용 가지·접붙임용 가지, 버섯의 종균)	337.74	466	250.63	293
0811909000	기타(냉동 과일과 냉동 견과류)	175.72	402	152.68	390
1301909000	기타(락(lac),천연 검·수지·검 수지·올레오레진)	0	0	0.01	-
4402901000	성형목탄	0.03	0	-	-
4402901090	기타(성형목탄)	0	0	1.62	7
4403999000	기타	0.03	74	0.03	66
4407119000	기타	0.04	18	-	-
4407210000	마호가니(Mahogany)[스웨테니아(Swietenia)속]	0	0	-	-
4409299000	기타	0.01	0	-	-
4412999100	합판(기타)	0	0	-	-
4419909000	기타	0	0	-	-
4420101000	작은 조각상	0.05	1	-	-
4421919000	기타	0	0	0.02	-
4707100000	표백하지 않은 크라프트지· 판지나 물결 모양의 종이· 판지로 만든 것	643.87	188	-	-
4707200000	주로 표백화학펄프로 된 그 밖의 종이나 판지(전체를 착색하지 않은 것으로 한정한다)	338.41	99	568.97	234
4707300000	주로 기계펄프로 만들어진 종이나 판지(예: 신문, 잡지, 이와 유사한 인쇄물)	62.93	19	252.33	77

FTA 관련 통계 Section

17) 영국

■ 수출

HSK	품 목 명	2021		2022	
		물량(톤, 천m³)	금액(천\$)	물량(톤, 천m³)	금액(천\$)
	합 계	1,763.54	2,648	1,704.84	2,959
602909090	수목과 관목(기타)	0.01	1	0.01	1
604909000	식물의 잎, 가지와 그 밖의 부분, 풀, 이끼, 지의(기타)	0.00	2	0.00	5
706904000	도라지	0.00	0	0.14	1
709550000	송이버섯(Tricholoma matsutake, Tricholoma magnivelare, Tricholoma anaticum, Tricholoma dulciolors, Tricholoma caligatum)	0.00	0	0.00	0
710805000	고사리(냉동)	0.33	2	0.56	4
710809090	기타(냉동)	0.00	0	1.11	4
710900000	채소류의 혼합물(냉동)	0.00	0	0.20	0
712320000	목이버섯(아우리물라리아종, 건조)	0.06	2	0.07	2
712340000	표고버섯(Lentinus edodes)	0.00	0	0.01	1
712391020	표고버섯(건조)	0.01	1	0.00	0
712902010	고사리(건조)	0.04	3	0.07	5
712902096	취(참취, 개미취, 곰취, 미역취)	0.02	1	0.04	1
712902097	고려영경취(곤드레)	0.01	0	0.16	2
712909000	채소류의 혼합물(건조)	0.32	4	0.34	4
802120000	아몬드(탈각)	0.00	0	0.00	0
802320000	호두(탈각)	9.81	58	0.00	0
811909000	냉동 과일, 냉동 견과류(기타)	0.00	0	0.20	2
813401000	감(건조)	0.44	7	0.00	0
813402000	대추(건조)	0.52	9	0.53	9
1106209000	사과·뿌리 또는 껍질의 것(기타)	0.06	1	0.06	1
1211901960	도라지	0.07	2	0.09	2
1211909090	기타	1.36	132	0.01	1
1302199032	오미자 추출물	0.00	0	0.00	0
2008191000	밤(조제저장처리)	0.68	7	0.83	7
4401210000	침상 또는 식편상(침엽수)	0.53	0	0.00	0
4401390000	기타(펠나무)	0.00	0	0.00	0
4402909000	기타목탄	0.24	0	0.00	0
4407930000	단풍나무(제재목)	0.00	10	0.00	0
4408909990	기타	0.00	1	0.00	0
4411139000	기타	0.00	0	0.00	0
4412999990	기타	0.00	0	0.00	0
4413000000	고밀도화 목재	0.00	0	0.00	0
4414000000	목재의 그림틀, 사진틀 등	0.01	0	0.00	0
4414900000	기타	0.00	0	0.00	0

Ⅲ. FTA 관련 HSK별 현황 / 1. 타결·발효 국가

HSK	품 목 명	2021		2022	
		물량(톤, 천m³)	금액(천\$)	물량(톤, 천m³)	금액(천\$)
4415100000	케이스, 상자 및 포장용기 등	1,314.95	1,216	1,283.69	1,406
4415200000	페렛, 박스페렛 등	366.47	0	339.96	2
4417000000	목재의 공구 등	0.00	0	0.05	1
4419120000	젓가락	0.14	2	0.67	3
4419190000	기타	0.32	1	0.00	0
4419901000	빵도마, 도마 및 이와 유사한 판	0.06	1	0.05	1
4419902000	대접(공기)	0.00	0	0.00	0
4419903000	젓가락	0.78	3	1.56	5
4419909000	기타	0.83	27	1.30	19
4420902000	칠기제품(나전칠기 제품을 포함한다)	0.00	0	0.33	11
4420902090	기타(칠기제품)	0.09	0	0.00	0
4420909090	기타	0.01	1	0.00	0
4421100000	옷걸이	0.00	0	0.00	0
4421915000	부채, 핸드스크린, 이들의 살과 자루	0.00	0	0.00	0
4421919000	기타	0.01	0	0.80	2
4421993000	이쑤시개	0.00	0	0.02	0
4421999000	기타	1.50	9	2.61	10
4501100000	천연코르크(조상, 가공품)	3.94	46	1.25	24
4502000000	천연코르크(반제품)	0.00	0	0.00	0
4601211000	매트류(대나무제)	0.03	1	0.00	0
4601212000	발(대나무제)	0.12	1	0.00	0
4602120000	등나무제의 것	0.02	2	0.03	0
4602199000	기타편조물류(기타 식물성재료의 농세공품, 지조세공품)	0.05	3	0.39	2
4707300000	신문, 잡지 및 이와 유사한 인쇄물 등 주로 기계필프로 만들어진 지 또는 판지의 것	0.00	0	0.00	2
4814901090	기타 벽지	33.82	615	34.45	831
6802211000	대리석	0.00	0	0.01	0
6802291000	석제품(기타석회질암석/비석용 또는 건축용 석제와 그 제품)	0.01	0	0.05	0
6802911000	대리석	0.04	0	0.02	1
6802990000	기타석(기타)	0.02	1	0.31	3
6804100000	밀스톤(millstone)과그라인드스톤(grindstone)[밀링(milling)용·그라인딩(grinding)용·펄핑(pulping)용으로 한정한다]	1.41	8	0.00	0
6804220000	그밖의연마재료로만든것(응결된것으로 한정한다)이나도자제의것	0.01	1	0.00	0
6804221000	반도체 웨이퍼 연마용	0.00	0	0.00	0
6804229000	기타	0.00	0	0.07	9
6804300000	수지석(手砥石)	0.00	0	0.01	0
6814100000	판·시트(sheet)·스트립(strip)(응결시키거나재생한운모의 것으로 한정하며 지지물에 부착한것인지에 상관없다)	21.62	387	31.63	519
6815990000	기타 석제품	2.77	78	1.15	53

FTA 관련 통계 Section

■ 수입

HSK	품 목 명	2021		2022	
		물량(톤, 천m³)	금액(천\$)	물량(톤, 천m³)	금액(천\$)
	합 계	522.51	1,586	337.15	1,373
106310000	맹금류	0.02	15	0.00	0
602100000	뿌리가 없는 껍질이용 가지와 접붙임용 가지	0.00	0	0.00	0
602209000	수목과 관목(기타)	0.00	0	0.01	0
602902099	기타 산림수(기타)	0.00	1	0.00	0
602909090	수목과 관목(기타)	0.46	65	0.00	0
604202000	식물의 잎	0.00	0	0.00	0
604909000	식물의 잎, 가지와 그 밖의 부분, 풀, 이끼, 지의(기타)	0.01	6	0.00	0
709596000	송 로(신선/냉장)	0.00	0	0.00	0
712392000	송 로(건조)	0.00	0	0.00	0
712902010	고사리(건조)	0.00	0	0.00	0
712909000	채소류의 혼합물(건조)	0.00	0	0.00	0
802110000	아몬드(미탈각)	0.00	0	0.00	0
802120000	아몬드(탈각)	0.00	0	0.00	0
802220000	헤즐너트킴버트(탈각)	0.00	0	0.00	0
802320000	호두(탈각)	0.00	0	0.00	0
802510000	피스타치오	0.00	0	0.00	0
802520000	탈각한 것(피스타치오)	0.00	0	0.00	0
802620000	껍테기를 벗긴 것(마카다미아 너트)	0.00	0	0.00	0
802909000	기타견과류	0.00	0	0.00	0
813500000	건조 견과류, 건조 과실의 혼합물	0.00	0	0.00	0
1106209000	사과·뿌리 또는 껍질의 것(기타)	0.00	0	0.00	0
1209991090	기타산림수종자	0.00	0	0.01	1
1211901200	황련	0.00	0	0.00	0
1211901940	박하	0.58	25	0.62	19
1211901970	구기자	0.00	0	0.00	0
1211909090	기타	0.03	2	0.00	9
1301901000	올레오레진	0.01	0	0.00	0
1301909000	락, 검, 기타	0.22	20	0.28	25
1404909000	기타 식물성 생산품	0.00	0	0.02	0
1704901000	감초 추출물	0.01	0	0.00	0
2003902000	송이버섯(조제저장처리)	0.00	0	0.00	0
2003903000	송로(조제저장처리)	0.01	0	0.00	0
2008191000	밤(조제저장처리)	0.00	0	0.00	0
2008994000	염장초피	0.00	0	0.00	0
2515122000	트래버틴(travertine)	0.00	0	0.01	0

Ⅲ. FTA 관련 HSK별 현황 / 1. 타결·발효 국가

HSK	품 목 명	2021		2022	
		물량(톤, 천m³)	금액(천\$)	물량(톤, 천m³)	금액(천\$)
2516909000	기타 석비용 또는 건축용의 암석(기타)	0.00	0	0.00	0
2517491000	현무암(입상·파편상·분상)	0.00	0	0.00	0
2517499000	기타(입상·파편상·분상)	0.00	0	0.00	0
3806101000	로 진	0.00	0	0.00	0
4401390000	기타(멜나무)	26.58	13	50.92	23
4402901090	기타(성형목탄)	0.00	0	0.00	0
4402909000	기타목탄	0.29	3	0.00	0
4402909090	기타	0.00	0	0.26	3
4403940000	너도밤나무(파구스종)의 것(그 밖의 것으로 한정)	0.00	0	0.00	0
4403950000	자작나무(베틀라 종)의 것(모든 횡단면의 치수가 15센티미터 이상인 것으로 한정)	0.00	0	0.00	0
4403999000	기타	0.00	0	0.00	0
4406910000	침엽수류	0.00	0	0.00	0
4407299000	기타(열대산 제재목)	0.00	0	0.00	0
4407930000	단풍나무(제재목)	0.00	0	0.00	0
4408109990	기타(침엽수류 단판, 합판용 단판, 기타 목재)	0.00	0	0.00	0
4408399032	무늬목	0.00	0	0.00	0
4408399099	기타(열대산 목재의 단판 등)	0.00	0	0.00	0
4408901000	적층목제품을 평삭한 베니어용 등(열대산 목재의 단판 등)	0.00	0	0.00	9
4408909195	참나무	0.00	1	0.00	0
4408909990	기타	0.00	7	0.00	6
4409210000	대나무제의 것(활엽수류)	0.00	0	0.00	0
4409229000	기타	0.00	0	0.00	0
4409299000	기타	0.00	0	0.01	0
4410129000	배향성이 있는 스트랜드보드 및 웨이퍼보드(기타)	0.01	1	0.00	1
4411129000	기타	0.00	0	0.00	0
4411139000	기타	0.00	1	0.00	0
4411149090	기타	0.00	1	0.00	0
4412101020	두께가 6밀리미터 이상인 것	0.00	0	0.00	8
4412317090	기타	0.00	0	0.00	0
4412335000	두께가 10밀리미터 이상 12밀리미터 미만인 것	0.00	0	0.00	0
4412341000	두께가 3.2밀리미터 미만인 것	0.00	0	0.00	0
4412510000	적어도 한쪽 외면의 플라이(ply)가 열대산 목재인 것	0.00	0	0.00	0
4412999990	기타	0.00	0	0.00	7
4412999999	기타	0.00	1	0.00	0
4413000000	고밀도화 목재	0.00	0	0.00	0
4414000000	목재의 그림틀, 사진틀 등	1.49	26	0.00	0
4414100000	열대산 목재로 만든 것	0.00	0	0.01	0

FTA 관련 통계 Section

HSK	품 목 명	2021		2022	
		물량(톤, 천m³)	금액(천\$)	물량(톤, 천m³)	금액(천\$)
4414900000	기타	0.00	0	0.79	17
4415100000	케이스, 상자 및 포장용기 등	0.52	14	0.39	24
4415200000	페렛, 박스페렛 등	295.66	539	234.29	379
4416000000	목재의 통 및 기타용기 등	0.00	0	0.28	0
4417000000	목재의 공구 등	0.43	37	0.24	18
4418190000	기타	0.00	0	0.12	0
4418200000	문, 문틀 및 문지방	2.44	29	0.00	0
4418290000	기타	0.00	0	0.34	4
4418751000	파케이패널(parquet panel)	0.00	0	0.00	0
4418759000	기타	0.25	5	0.02	1
4419110000	빵도마, 도마 및 이와 유사한 판	0.01	0	0.01	0
4419120000	젓가락	0.00	0	0.02	0
4419190000	기타	0.16	7	0.01	0
4419201000	열대산 목재로 만든것 빵도마, 도마 및 이와 유사한 판	0.00	0	0.00	0
4419209000	열대산 목재로 만든것 기타	0.00	0	0.00	0
4419901000	빵도마, 도마 및 이와 유사한 판	0.01	1	0.11	2
4419902000	대접(공기)	0.00	0	0.00	0
4419903000	젓가락	0.00	0	0.00	0
4419909000	기타	0.54	24	3.21	52
4420101000	목재의 조상	0.17	6	0.00	0
4420109000	목재의 기타 장식품	0.06	2	0.00	0
4420190000	기타	0.00	0	0.05	3
4420902000	철기제품(나전철기 제품을 포함한다)	0.00	0	0.14	12
4420902020	신변장식용품 상자(철기제품)	0.03	1	0.00	0
4420902030	제94류에 해당하지 아니하는 기타 가구(철기제품)	0.52	2	0.00	0
4420902090	기타(철기제품)	0.13	13	0.00	0
4420909010	담배 및 신변장식용품상자	0.02	4	0.16	26
4420909020	제94류에 해당하지 아니하는 기타 가구	8.84	96	14.53	115
4420909090	기타	0.02	2	0.17	19
4421100000	옷걸이	0.15	4	0.22	2
4421911000	스플.류.보빈.재봉사 릴과 이와 유사한 것	0.00	0	0.00	0
4421919000	기타	0.00	0	0.00	0
4421991000	스플.류.보빈.재봉상 릴과 이와 유사한 것	0.00	0	0.00	0
4421992000	성냥개비의 나무, 신발용의 나무 썸(peg)과 못	0.00	0	0.00	0
4421994000	포장용의 목재블록	0.00	0	0.04	1
4421995000	부채, 핸드스크린, 이들의 살과 자루	0.00	0	0.00	0
4421999000	기타	0.17	21	0.14	12

Ⅲ. FTA 관련 HSK별 현황 / 1. 타결·발효 국가

HSK	품 목 명	2021		2022	
		물량(톤, 천m³)	금액(천\$)	물량(톤, 천m³)	금액(천\$)
4502000000	천연코르크(반제품)	0.00	0	0.00	0
4503100000	마 개	0.00	0	0.00	0
4503900000	기타(천연코르크 제품)	0.00	0	0.00	0
4504100000	블록, 판, 쉬트 등(응집코르크와 제품)	1.05	8	0.01	1
4504900000	기타(응집코르크와 제품)	0.01	3	0.00	0
4601211000	매트류(대나무제)	0.01	1	0.00	0
4602111000	바구니(대나무제의 것)	0.05	4	0.03	1
4602112000	쟁반, 접시, 기타주방용품 등(대나무 제품)	0.05	2	0.00	0
4602119000	기타(대나무 제품)	0.07	2	0.00	0
4602120000	등나무제의 것	0.13	9	0.06	2
4602199000	기타편조물류(기타 식물성재료의 농세공품, 지조세공품)	0.05	4	0.06	30
4707100000	표백하지 아니한 크라프트지 또는 판지나 파형지 또는 판지제의 것	0.00	0	0.00	0
4707200000	주로 표백화학펄프로 된 기타의 지 또는 판지제의 것	0.00	0	0.00	0
4707300000	신문, 잡지 및 이와 유사한 인쇄물 등 주로 기계펄프로 만들어진 지 또는 판지의 것	156.30	34	0.00	0
4707900000	기타(선별하지 아니한 웨이스트와 스크랩을 포함한다)	0.73	2	0.52	1
4814901010	갈포섬유제의 것	0.07	4	0.00	0
4814901090	기타 벽지	1.63	111	1.51	84
6801000000	포석·연석·판석[천연석재로 한정하며, 슬레이트(slate)는 제외한다]	0.00	0	0.00	0
6802100000	타일·큐브와 이와 유사한 물품(사각형인지에 상관없으며 최대 표면적이 한 변이 7센티미터 미만인 정사각형의 면적이 내로 한정한다), 인공적으로 착색한 알갱이·조각·가루	0.01	0	0.05	5
6802299000	기타석(비석용 또는 건축용)	0.00	0	0.00	0
6802911000	대리석	0.04	5	0.01	0
6802913000	설화석고(alabaster)	0.00	0	0.01	1
6802930000	화강암(기타)	0.00	0	0.08	1
6802990000	기타석(기타)	1.61	13	6.03	30
6803000000	가공한 슬레이트(slate)와 슬레이트(slate) 제품, 응결 슬레이트(slate)의 제품	0.00	0	1.00	8
6803009000	기타(가공 슬레이트 제품)	0.00	0	0.00	0
6804220000	그밖의 연마재료로 만든 것(응결된 것으로 한정한다)이나 도자제의 것	18.11	320	0.00	0
6804229000	기타	0.00	0	19.57	345
6804300000	수지석(手砥石)	0.00	0	0.00	0
6814100000	판·시트(sheet)·스트립(strip)(응결시키거나 재생한 운모의 것으로 한정하며 지물에 부착한 것 인지에 상관없다)	1.82	27	0.20	9
6815990000	기타 석제품	0.54	20	0.58	51
9406100000	나무로 만든 것	0.38	16	0.00	0

FTA 관련 통계 Section

18) RCEP

■ 수출

HSK	품 목 명	2021		2022	
		물량(톤, 천m³)	금액(천\$)	물량(톤, 천m³)	금액(천\$)
	합 계	516,162	237,353.00	491,159.12	237,353
505100000	세틸(숨털 및 충전재용 깃털)	697.50	7,900	868.00	8,751
602100000	뿌리가 없는 꺾꽂이용 가지와 접붙임용 가지	0.00	0	0.00	0
602109000	기타(뿌리없는 삽수·접수)	0.01	0	0.00	0
602209000	수목과 관목(기타)	0.37	16	0.98	55
602902010	분재용	0.00	0	0.06	1
602902019	소나무(기타)	0.07	1	0.00	0
602902021	단풍나무	0.00	0	224.80	164
602902069	단풍나무(기타)	769.90	632	0.00	0
602902090	기타	0.00	0	330.00	220
602902099	기타 산림수(기타)	9.84	21	0.00	0
602909030	뽕나무	0.00	0	0.00	0
602909090	수목과 관목(기타)	39.70	540	39.46	470
604201000	이끼와 지의	0.02	0	0.01	1
604202090	기타(은행잎이외/신선)	0.00	0	0.00	0
604209000	식물의 잎, 가지와 그 밖의 부분, 풀, 이끼, 지의(기타)	0.00	0	0.03	0
604901000	이끼와 지의(기타)	1.20	35	0.76	17
604909000	식물의 잎, 가지와 그 밖의 부분, 풀, 이끼, 지의(기타)	0.01	2	0.01	2
706903000	더덕	0.02	1	0.05	1
706904000	도라지	1.15	5	1.97	4
709540000	표고버섯(Lentinus edodes)	0.00	0	9.88	112
709550000	송이버섯(Tricholoma matsutake, Tricholoma magnivelare, Tricholoma anatolicum, Tricholoma dulciolens, Tricholoma caligatum)	0.00	0	3.84	260
709591000	송이버섯(신선/냉장)	1.38	647	0.00	0
709592000	표고버섯(신선/냉장)	18.42	185	0.00	0
709991000	고사리(신선/냉장)	0.13	1	0.02	0
710805000	고사리(냉동)	1.19	8	0.91	4
710806000	송이버섯(냉동)	0.00	0	0.01	0
710808010	취(참취,개미취,곰취,미역취)	3.03	16	8.52	41
710808020	고려영경취(큰드레)	0.13	1	0.12	1
710809090	기타(냉동)	0.00	0	91.46	166
710900000	채소류의 혼합물(냉동)	13.43	51	23.15	41
712320000	목이버섯(아우리쿨라리아종, 건조)	3.48	62	1.32	55
712340000	표고버섯(Lentinus edodes)	0.00	0	1.12	52
712391010	송이버섯(건조)	0.00	1	0.01	2
712391020	표고버섯(건조)	3.81	51	0.00	0
712391030	영지버섯	3.43	181	3.37	152

Ⅲ. FTA 관련 HSK별 현황 / 1. 타결·발효 국가

HSK	품 목 명	2021		2022	
		물량(톤, 천m³)	금액(천\$)	물량(톤, 천m³)	금액(천\$)
712902010	고사리(건조)	4.36	99	1.86	49
712902095	더덕	0.05	0	0.04	1
712902096	취(참취,개미취,곰취,미역취)	1.39	32	0.97	25
712902097	고려영경취(곤드레)	0.26	13	0.15	6
712909000	채소류의 혼합물(건조)	11.34	216	18.12	457
802110000	아몬드(미탈각)	0.58	10	0.00	0
802120000	아몬드(탈각)	31.16	227	1.82	29
802320000	호두(탈각)	3.43	35	2.26	17
802410000	밤(미탈각)	5,274.82	12,493	4,734.72	9,977
802420000	밤(탈각)	73.04	726	85.89	844
802510000	피스타치오	3.83	53	2.87	48
802610000	껍데기를 벗기지 않은 것(마카다미아 너트)	0.01	0	0.00	0
802620000	껍데기를 벗긴 것(마카다미아 너트)	9.92	179	0.00	0
802901020	잣(탈각)	0.17	1	0.00	0
802902020	은행(탈각)	2.35	33	0.00	0
802909000	기타견과류	5.73	65	0.00	0
802991020	껍데기를 벗긴 것	0.00	0	1.56	21
802999000	기타	0.00	0	25.57	317
810200000	나무딸기, 검은나무딸기, 오디, 로간베리	0.06	2	0.00	0
810709000	감(기타)	0.10	0	0.87	10
810903000	대추(신선)	0.23	5	2.20	20
811200000	나무딸기, 검은나무딸기, 오디, 로간베리(냉동)	3.77	22	0.02	0
811901000	밤(냉동)	130.85	330	86.64	292
811902000	대추(냉동)	0.01	0	0.00	0
811903000	잣(냉동)	0.00	1	0.06	2
811909000	냉동 과일, 냉동 견과류(기타)	231.26	1,064	230.39	1,072
813401000	감(건조)	230.77	3,385	166.31	2,159
813402000	대추(건조)	12.36	313	5.75	142
813500000	건조 견과류, 건조 과실의 혼합물	11.10	136	1.51	83
1106209000	사과·뿌리 또는 껍질의 것(기타)	2.55	23	1.75	7
1209991090	기타산립수종자	0.00	0	0.06	5
1211201110	산양삼	0.11	16	0.23	28
1211201211	본삼	1.10	136	0.62	70
1211201219	기타	0.01	4	0.00	0
1211201311	본삼	0.14	32	3.72	412
1211201319	기타	3.14	375	1.03	120
1211901100	부자	0.00	0	0.01	1
1211901400	패모	0.00	0	2.91	25
1211901500	두충	1.49	9	0.00	0
1211901600	감초	15.60	250	3.16	40

FTA 관련 통계 Section

HSK	품 목 명	2021		2022	
		물량(톤, 천m³)	금액(천\$)	물량(톤, 천m³)	금액(천\$)
1211901800	산조인	9.27	104	5.06	173
1211901940	박하	0.02	0	0.02	0
1211901950	초피	23.64	2,056	21.94	2,498
1211901960	도라지	0.16	7	0.12	6
1211901970	구기자	8.78	117	0.01	1
1211901980	오미자	8.99	86	0.00	0
1211909090	기타	76.67	2,663	92.74	6,434
1301901000	올레오레진	1.91	7	12.53	32
1301909000	락, 검, 기타	5.08	35	8.22	36
1302120000	감초로 만든것	2.19	275	10.59	298
1302199031	당귀 추출물	0.01	1	0.00	0
1302199032	오미자 추출물	0.52	9	0.15	10
1302199033	작약 추출물	0.00	0	0.00	0
1302199039	기타(당귀, 오미자, 작약, 천궁, 황기추출물 이외 기타)	6.87	160	2.15	244
1401200000	등나무	0.00	0	0.00	0
1401209000	등(기타)	0.00	0	0.00	0
1401900000	기타	4.16	17	0.64	1
1404902090	기타(수피)	0.00	0	0.00	0
1404903090	기타식물잎	0.00	0	0.02	2
1404906090	기타 염색·유연용 식물성원료	0.00	0	14.60	230
1404909000	기타 식물성 생산품	14.52	104	9.29	147
1704901000	감초 추출물	0.35	7	10.21	48
2003901000	표고버섯(조제저장처리)	4.09	8	1.34	9
2005910000	죽 순(조제저장처리)	0.82	1	5.61	9
2005994000	고려영경귀(곤드레)	1.53	25	0.75	11
2008191000	밤(조제저장처리)	198.96	991	134.89	1,342
2008994000	염장초피	61.26	1,359	75.38	2,075
2106909060	도토리분	5.42	46	0.26	3
2514009000	슬레이트(기타)	0.25	7	0.00	0
2515111000	대리석	0.00	0	107.29	6
2515121000	대리석	0.00	0	55.60	1
2515200000	에코신(ecaussine)과 그 밖의 석비(石碑)용·건축용 석회질의 암석과 석화 석고(alabaster)	0.00	0	0.40	9
2516120000	화강암(직·정사각형 블록상 또는 슬랩상)	3,366.53	384	253.70	49
2516901000	기타 석비용 또는 건축용의 암석(조상의 것 또는 거칠게 다듬은 것)	0.00	0	3.00	3
2516909000	기타 석비용 또는 건축용의 암석(기타)	54.54	10	16.82	20
2517491000	현무암(입상·파편상·분상)	68.00	22	142.00	46
2517492000	화강암(입상·파편상·분상)	0.01	0	0.00	0
2517499000	기타(입상·파편상·분상)	45,909.93	3,429	43,641.55	3,456
3806101000	로 진	10.02	34	8.32	28

Ⅲ. FTA 관련 HSK별 현황 / 1. 타결·발효 국가

HSK	품 목 명	2021		2022	
		물량(톤, 천m³)	금액(천\$)	물량(톤, 천m³)	금액(천\$)
3807009010	목초액	0.00	0	0.10	0
4401210000	침상 또는 삭편상(침엽수)	3.80	18	1.00	3
4401229000	침상 또는 삭편상(활엽수)	9.30	0	0.00	0
4401310000	목재펠릿(펠나무)	0.00	0	0.02	0
4401390000	기타(펠나무)	0.68	4	0.53	2
4402101000	성형목탄(대나무계)	0.01	0	0.00	0
4402109000	기타(대나무계)	0.00	0	0.82	2
4402901000	성형목탄	248.14	463	0.00	0
4402901010	구이용(성형목탄)	0.00	0	0.80	1
4402901090	기타(성형목탄)	0.00	0	116.84	230
4402909000	기타목탄	77.27	120	0.00	0
4402909090	기타	0.00	0	50.57	88
4403110000	침엽수류	0.00	0	0.02	22
4403121000	열대산 목재	0.00	16	0.00	1
4403129000	기타	0.00	0	0.00	0
4403211000	적송	0.00	1	0.00	0
4403219000	기타	0.25	75	0.00	0
4403232000	가문비나무(피세아 종)	0.01	6	0.01	7
4403251000	삼나무	0.17	49	0.00	0
4403269000	기타	0.00	0	0.00	0
4403499000	기타	0.00	0	0.02	14
4403950000	자작나무(베틀라 종)의 것(모든 횡단면의 치수가 15센티미터 이상인 것으로 한정)	0.00	3	0.00	0
4403980000	유칼립투스(유칼립투스 종)의 것	0.16	44	0.00	0
4403993030	단풍나무(원목)	0.01	167	0.01	5
4403999000	기타	0.00	0	0.18	318
4404100000	침엽수류, 목재의 막대(공구의 자루 등)	0.05	1	0.00	0
4404200000	활엽수류, 목재의 막대(공구의 자루 등)	0.07	3	0.06	2
4405000000	목모와 목분	50.30	27	19.50	32
4406920000	활엽수류	17.86	6	17.86	6
4407111000	적송	0.00	4	0.00	0
4407111090	적송 기타	0.00	0	0.35	67
4407119000	기타	0.01	1	0.14	36
4407121000	전나무(아비에스 종)	0.03	29	0.00	0
4407122000	가문비나무(피세아 종)	2.25	2,040	0.00	0
4407122090	가문비나무 기타	0.00	0	2.59	852
4407191000	삼나무	0.00	0	0.02	2
4407192010	더글러스퍼	0.00	8	0.13	217
4407192020	햄록	0.21	213	0.19	325
4407192090	기타	0.02	3	0.00	0
4407193000	전나무류(아비에스 종 제외)	1.07	149	0.00	0

FTA 관련 통계 Section

HSK	품 목 명	2021		2022	
		물량(톤, 천m³)	금액(천\$)	물량(톤, 천m³)	금액(천\$)
4407195000	편백나무	0.04	29	0.02	4
4407220000	비롤라·입부아 및 발사	0.00	5	0.00	0
4407291000	케루잉, 라민, 카폴, 중공, 델바우, 제루통 및 켈파스(열대산 제재목)	0.01	1	0.06	48
4407293000	오꾸메, 오베체, 사벨리, 시뵘, 아까쥬다푸리케, 마꼬레, 이로코, 티아마, 만소니아, 이롬바, 디베토우, 림바 및 아조베(열대산 제재목)	0.00	0	0.01	22
4407299000	기타(열대산 제재목)	0.42	627	0.08	264
4407910000	참나무류(제재목)	0.00	5	0.00	0
4407930000	단풍나무(제재목)	0.85	1,696	1.06	2,614
4407950000	물푸레나무(제재목)	0.09	366	0.03	120
4407971000	포플러	0.08	153	0.02	27
4407991010	자단(제재목)	0.01	75	0.00	23
4407991020	흑단(제재목)	0.00	11	0.00	0
4407991040	호도나무(제재목)	0.11	343	0.05	202
4407991090	기타(황양, 화리, 철도목, 히코리의 제재목)	0.02	41	0.00	0
4407993040	느릅나무(제재목)	0.00	1	0.00	0
4407993060	피나무(제재목)	0.01	38	0.04	66
4407994000	오동나무(제재목)	0.00	0	0.01	12
4407999000	기타	0.23	393	0.42	857
4408109100	합판 제조용의 것	0.00	0	0.00	0
4408109200	무늬목	0.00	14	0.00	3
4408109910	삼나무(침엽수류 단판, 합판용 단판, 기타 목재)	0.00	8	0.01	20
4408109960	가문비나무(침엽수류 단판, 합판용 단판, 기타 목재)	0.29	1,265	0.03	141
4408109990	기타(침엽수류 단판, 합판용 단판, 기타 목재)	0.02	13	0.00	0
4408399032	무늬목	0.00	1	0.00	0
4408399039	시뵘, 오꾸메, 오베체, 아까쥬다푸리케, 사벨리(열대산 목재의 단판 등)	0.01	21	0.00	0
4408399059	마호가니(열대산 목재의 단판 등)	0.01	3	0.00	0
4408399099	기타(열대산 목재의 단판 등)	0.00	0	0.00	7
4408909160	무늬목	0.05	22	0.00	17
4408909195	참나무	0.00	0	0.00	4
4408909380	무늬목	0.07	1,503	0.10	1,814
4408909393	단풍나무(단판 등)	0.00	0	0.00	54
4408909396	피나무(단판 등)	0.00	0	0.01	45
4408909490	오동나무(단판 등)	0.02	64	0.01	42
4408909910	합판 제조용	0.00	2	0.00	0
4408909920	무늬목	0.00	0	0.10	30
4408909990	기타	0.00	44	0.00	47
4409101000	사이딩(Siding)	0.01	7	0.00	0
4409102000	플로어링(Flooring)	0.00	0	0.64	18
4409109000	기타	0.01	2	0.03	4

Ⅲ. FTA 관련 HSK별 현황 / 1. 타결·발효 국가

HSK	품 목 명	2021		2022	
		물량(톤, 천m³)	금액(천\$)	물량(톤, 천m³)	금액(천\$)
4409210000	대나무제의 것(활엽수류)	0.83	52	0.55	34
4409222000	플로어링	0.00	0	18.46	49
4409229000	기타	8.20	58	0.00	0
4409292000	플로어링(Flooring)	0.00	0	0.60	1
4409299000	기타	13.99	85	72.20	406
4410111000	기타 목재의 것(미가공)	0.07	11	0.00	0
4410119000	기타	0.90	755	0.18	143
4410129000	배향성이 있는 스트랜드보드 및 웨이퍼보드(기타)	0.00	0	0.10	33
4410191090	기타	0.00	0	0.00	0
4410199000	기타	0.00	0	0.02	57
4410199090	기타	0.01	43	0.00	0
4410900000	기타	0.01	69	0.00	5
4411121000	기계적 가공이나 표면을 피복하지 아니한 것(두께 5밀리 이하)	11.91	4,082	14.82	6,461
4411129000	기타	0.19	246	0.13	244
4411131000	기계적 가공이나 표면을 피복하지 아니한 것(두께가 5밀리미터 초과 9밀리미터 이하인 것)	2.08	833	2.11	1,183
4411139000	기타	0.03	17	0.01	20
4411141000	기계적 가공이나 표면을 피복하지 아니한 것(두께가 9밀리미터를 초과하는 것)	1.84	748	1.46	769
4411149090	기타	1.33	1,241	0.84	1,118
4411929010	마루판	0.10	61	0.00	12
4411929090	기타	0.11	90	0.07	39
4411949000	섬유판(기타)	0.00	16	0.01	30
4412101010	두께가 6밀리미터 미만인 것(대나무제의 것)	0.00	14	0.00	1
4412101020	두께가 6밀리미터 이상인 것	0.00	24	0.00	0
4412109010	각 플라이가 6밀리미터 이하의 슈트만으로 구성된 것으로서 전체두께가 6밀리미터 이상인 것	0.00	0	0.00	0
4412109090	기타	0.00	0	0.00	0
4412311000	열대산 합판(두께3.2mm미만)	0.00	0	0.00	1
4412313000	열대산 합판(4mm-6mm)	0.00	0	0.15	98
4412315090	기타	0.00	8	0.02	35
4412317090	기타	0.00	2	0.00	5
4412331000	두께가 3.2밀리미터 미만인 것	0.00	0	0.00	11
4412333000	두께가 4밀리미터 이상 6밀리미터 미만인 것	0.00	2	0.00	0
4412334010	두께가 6밀리미터 이상 8밀리미터 미만인 것	0.00	0	0.01	9
4412334020	두께가 8밀리미터 이상 10밀리미터 미만인 것	0.02	33	0.01	21
4412335000	두께가 10밀리미터 이상 12밀리미터 미만인 것	0.00	1	0.00	0
4412336000	두께가 12밀리미터 이상 15밀리미터 미만인 것	0.00	2	0.00	2
4412337000	두께가 15밀리미터 이상인 것	0.17	390	0.06	97
4412341000	두께가 3.2밀리미터 미만인 것	0.00	4	0.00	0
4412346000	두께가 12밀리미터 이상 15밀리미터 미만인 것	0.05	64	0.04	72
4412391000	두께가 6밀리미터 미만인 것	0.01	3	0.00	0

FTA 관련 통계 Section

HSK	품 목 명	2021		2022	
		물량(톤, 천m³)	금액(천\$)	물량(톤, 천m³)	금액(천\$)
4412399000	기타	0.03	83	0.03	27
4412411000	각 플라이가 6밀리미터 이하인 시트(sheet)만으로 구성된 것으로서 전체 두께가 6밀리미터 이상인 것	0.00	0	0.00	6
4412421000	각 플라이가 6밀리미터 이하인 시트(sheet)만으로 구성된 것으로서 전체 두께가 6밀리미터 이상인 것	0.00	0	0.03	21
4412520000	기타[적어도 한쪽 외면의 플라이(ply)가 활엽수 목재인 것으로 한정한다]	0.00	0	0.00	4
4412919190	기타	0.00	0	0.21	1,750
4412921000	합판	0.00	0	0.02	21
4412991000	합판	0.00	0	1.43	2,274
4412994100	합판	0.00	11	0.00	0
4412994911	각 플라이가 6밀리미터 이하인 시트(sheet)만으로 구성된 것으로서 전체 두께가 6밀리미터 이상인 것	0.00	3	0.00	0
4412994999	기타	0.02	16	0.00	0
4412995100	합판	0.03	22	0.00	0
4412995999	기타	0.00	1	0.00	0
4412996919	기타	0.00	1	0.00	0
4412999100	합판	1.04	2,197	0.00	0
4412999190	기타	0.00	0	0.00	5
4412999910	각 플라이가 6밀리미터 이하인 시트(sheet)만으로 구성된 것으로서 전체 두께가 6밀리미터 이상인 것	0.00	0	0.13	81
4412999990	기타	0.00	0	0.36	365
4412999999	기타	0.31	336	0.00	0
4413000000	고밀도화 목재	163.44	141	104.62	155
4414000000	목재의 그림틀, 사진틀 등	132.23	1,537	0.00	0
4414100000	열대산 목재로 만든 것	0.00	0	0.00	0
4414900000	기타	0.00	0	101.44	1,389
4415100000	케이스, 상자 및 포장용기 등	3,807.01	2,795	1,875.64	1,401
4415200000	페렛, 박스페렛 등	7,803.37	3,541	5,454.56	3,210
4416000000	목재의 통 및 기타용기 등	33.15	42	45.09	47
4417000000	목재의 공구 등	6.10	454	5.80	354
4418100000	창문과 창문틀	7.71	609	0.00	0
4418190000	기타	0.00	0	3.39	6
4418200000	문, 문틀 및 문지방	11.06	69	0.00	0
4418290000	기타	0.00	0	19.71	134
4418300000	기둥과 들보(소호 제4418.81호부터 제4418.89호까지의 물품을 제외한다)	0.00	0	91.52	161
4418400000	콘크리트구조물 작업용의 셋터	285.03	247	188.27	336
4418749000	기타	0.88	3	1.50	11
4418751000	파케이패널(parquet panel)	0.00	0	2.28	9
4418759000	기타	36.08	120	0.77	4
4418799000	파아컷트패널	5.31	28	4.73	8
4418991000	셀룰러우드패널	3.00	1	0.00	0
4418999000	기타	165.54	1,003	92.64	524

Ⅲ. FTA 관련 HSK별 현황 / 1. 타결·발효 국가

HSK	품 목 명	2021		2022	
		물량(톤, 천m³)	금액(천\$)	물량(톤, 천m³)	금액(천\$)
4419110000	빵도마, 도마 및 이와 유사한 판	2.77	12	7.60	47
4419120000	젓가락	8.93	15	0.33	3
4419190000	기타	3.37	94	7.41	19
4419201000	열대산 목재로 만든것 빵도마, 도마 및 이와 유사한 판	0.00	0	0.00	0
4419203000	열대산 목재로 만든것 젓가락	0.00	0	0.14	1
4419209000	열대산 목재로 만든것 기타	0.00	0	0.00	0
4419901000	빵도마, 도마 및 이와 유사한 판	106.39	22	138.07	59
4419902000	대접(공기)	79.35	56	46.73	26
4419903000	젓가락	24.12	55	6.98	35
4419909000	기타	41.66	542	27.09	347
4420101000	목재의 조상	0.44	14	0.00	0
4420109000	목재의 기타 장식품	4.30	81	0.00	0
4420190000	기타	0.00	0	7.00	92
4420902000	칠기제품(나전칠기 제품을 포함한다)	0.00	0	0.14	6
4420902020	신변장식용품 상자(칠기제품)	0.05	8	0.00	0
4420902030	제94류에 해당하지 아니하는 기타 가구(칠기제품)	0.01	0	0.00	0
4420902090	기타(칠기제품)	10.43	611	0.00	0
4420909010	담배 및 신변장식용품상자	0.04	6	0.00	1
4420909020	제94류에 해당하지 아니하는 기타 가구	6.33	337	2.12	54
4420909090	기타	0.30	13	32.49	652
4421100000	옷걸이	22.46	107	13.23	43
4421911000	스플.롬.보빈.재봉사 털과 이와 유사한 것	1.90	9	0.00	0
4421913000	이썬시개	0.05	0	0.00	0
4421915000	부채.핸드스크린.이들의 살과 자루	0.18	16	0.10	16
4421919000	기타	3.04	18	1.07	3
4421991000	스플.롬.보빈.재봉상 털과 이와 유사한 것	242.42	470	245.51	428
4421993000	이썬시개	4.92	86	0.52	3
4421994000	포장용의 목재블록	0.02	0	0.28	0
4421995000	부채.핸드스크린.이들의 살과 자루	0.43	11	0.10	1
4421999000	기타	591.83	4,581	496.23	3,793
4501100000	천연코르크(조상, 가공품)	1.11	12	0.02	1
4501900000	기타(조상, 가공품)	0.00	0	0.12	2
4502000000	천연코르크(반제품)	0.21	5	0.00	0
4503100000	마 개	0.00	0	13.46	0
4503900000	기타(천연코르크 제품)	0.60	2	0.00	1
4504100000	블록, 판, 쉬트 등(응집코르크와 제품)	32.98	186	9.78	7
4504900000	기타(응집코르크와 제품)	1.77	16	0.63	1
4601211000	매트류(대나무제)	1.10	1	0.12	1
4601212000	발(대나무제)	0.01	0	0.00	0
4601220000	등나무로 만든것	0.00	0	0.00	0

FTA 관련 통계 Section

HSK	품 목 명	2021		2022	
		물량(톤, 천m³)	금액(천\$)	물량(톤, 천m³)	금액(천\$)
4601221000	매트류(등나무제)	0.01	0	0.00	0
4601930000	기타 조물제품(등나무제)	0.01	0	0.01	0
4602111000	바구니(대나무제의 것)	0.01	0	0.05	1
4602112000	쟁반, 접시, 기타주방용품 등(대나무 제품)	0.05	1	0.00	0
4602119000	기타(대나무 제품)	0.11	5	0.17	9
4602120000	등나무제의 것	0.06	9	0.09	7
4602199000	기타편조물류(기타 식물성재료의 농세공품, 지조세공품)	0.72	14	0.74	24
4701001000	표백하지 아니한 것	0.01	0	0.00	0
4703212000	표백한 것	170.34	135	485.31	550
4703292000	표백한 것	45,470.20	27,094	31,008.26	23,117
4704290000	활엽수류의 것	7.26	1	0.02	0
4705000000	기계적 및 화학적 펄핑 공정을 결합하여 얻은 목재펄프	10.31	6	0.00	0
4707100000	표백하지 아니한 크라프트지 또는 판지나 파형지 또는 판지제의 것	334,056.26	73,306	349,842.36	58,287
4707200000	주로 표백화학펄프로 된 기타의 지 또는 판지제의 것	9,826.91	4,279	12,337.92	5,029
4707300000	신문, 잡지 및 이와 유사한 인쇄물 등 주로 기계펄프로 만들어진 지 또는 판지의 것	25,644.99	7,618	21,162.78	8,393
4707900000	기타(선별하지 아니한 웨이스트와 스크랩을 포함한다)	25,960.73	5,687	13,181.47	3,816
4814901090	기타 벽지	50.97	447	23.07	247
6801000000	포석·연석·판석[천연석제로한정하며,슬레이트(slate)는 제외한다]	1.51	2	0.02	3
6802100000	타일·큐브와이와유사한물품(사각형인지예상관없으며최대표면적이한변이7센티미터미만인정사각형의면적이내로 한정한다),인공적으로착색한알갱이·조각·가루	125.54	115	33.09	48
6802211000	대리석	13.80	12	24.91	8
6802230000	화강암(비석용 또는 건축용)	1,138.04	79	62.75	4
6802299000	기타석(비석용 또는 건축용)	1.82	1	10.84	65
6802911000	대리석	9.69	163	6.07	70
6802930000	화강암(기타)	98.95	62	54.29	55
6802990000	기타석(기타)	31.91	194	26.47	189
6803000000	가공한 슬레이트(slate)와 슬레이트(slate) 제품, 응결 슬레이트(slate)의 제품	0.00	0	6.88	63
6803009000	기타(가공 슬레이트 제품)	20.38	47	0.00	0
6804100000	밀스톤(millstone)과그라인드스톤(grindstone)[밀링(milling)용·그라인딩(grinding)용·펄핑(pulping)용으로 한정한다]	303.69	4,780	334.30	4,200
6804220000	그밖의연마재료로만든것(응결된것으로한정한다)이나노자제의것	326.86	8,875	0.00	0
6804221000	반도체 웨이퍼 연마용	0.00	0	10.54	1,360
6804229000	기타	0.00	0	389.08	9,423
6804230000	천연석으로만든것	27.13	714	24.65	812
6804300000	수지석(手砥石)	91.94	1,027	124.07	757
6814100000	판·시트(sheet)·스트립(strip)(응결시키거나재생한운모의것으로한정하며지질물에부착한것인지예상관없다)	50.65	1,696	33.75	1,134
6815990000	기타 석제품	997.48	17,462	872.40	32,664
9406100000	나무로 만든 것	132.66	1,113	96.85	849

Ⅲ. FTA 관련 HSK별 현황 / 1. 타결·발효 국가

■ 수입

HSK	품 목 명	2021		2022	
		물량(톤, 천m³)	금액(천\$)	물량(톤, 천m³)	금액(천\$)
	합 계	7,936,608	4,156,781.00	8,571,302.67	4,484,265
0106320000	앵무류[패럿류(parrots)·패라키투류(parakeets)·금강앵무류·유황앵무류를포함한다]	0	220.00	0.31	310
0505100000	솜털과충전재용깃털	483	19,403.00	507.61	21,100
0505901000	깃털 가루	53	27.00	-	-
0505909000	기타(새의 깃털이나 솜털이 붙은 가죽과 그 부분, 깃털과 그 부분, 새의 솜털, 새의 깃털이나 그부분의 가루와 웨이스트(waste))	0	5.00	-	-
0602100000	뿌리가없는귀꽃이용가지와접붙임용가지	-	-	577.52	982
0602109000	기타(뿌리가 없는 귀꽃이용 가지와 접붙임용 가지)	923	1,197.00	-	-
0602205000	감나무	0	2.00	-	-
0602209000	기타(수목과 관목)	54	342.00	33.93	434
0602300000	철쭉과진달래속의식물(접목했는지에상관없다)	8	85.00	4.52	32
0602902010	분재용	-	-	109.85	205
0602902021	단풍나무	-	-	16.27	209
0602902029	기타	-	-	1.06	4
0602902040	편백	0	-	-	-
0602902069	기타(단풍나무)	25	206.00	-	-
0602902090	기타	-	-	137.86	440
0602902091	분재용(기타 산림수)	14	25.00	-	-
0602902099	기타 (기타 산림수)	243	695.00	-	-
0602909010	목단	62	618.00	62.38	494
0602909020	동백	2	66.00	-	-
0602909090	기타(그 밖의 살아 있는 식물·귀꽃이용 가지·접붙임용 가지, 버섯의 종균)	379	1,224.00	375.04	1,633
0604201000	이끼와 지의(신선)	0	2.00	2.15	12
0604202000	식물의 잎	-	-	1.22	11
0604202090	기타(신선)	91	72.00	-	-
0604209000	기타(식물의 잎, 가지와 그 밖의 부분, 풀, 이끼, 지의)(신선)	104	522.00	137.48	540
0604901000	이끼와지의(地衣)	103	685.00	113.62	895
0604909000	기타	96	1,130.00	102.68	1,176
0706903000	더덕	2,389	4,752.00	2,235.43	4,361
0706904000	도라지	12,273	28,231.00	11,983.39	33,814
0709540000	표고버섯(Lentinus edodes)	-	-	5,520.54	16,075
0709550000	송이버섯(Tricholoma matsutake, Tricholoma magnivelare, Tricholoma anatolicum, Tricholoma dulciolens, Tricholoma caligatum)	-	-	64.93	1,565

FTA 관련 통계 Section

HSK	품 목 명	2021		2022	
		물량(톤, 천m³)	금액(천\$)	물량(톤, 천m³)	금액(천\$)
0709560000	송로버섯[튜버(Tuber) 속]	-	-	1.21	278
0709591000	송이버섯(신선/냉장)	76	1,903.00	-	-
0709592000	표고버섯(신선/냉장)	5,410	16,218.00	-	-
0709596000	송로(신선/냉장)	1	256.00	-	-
0709991000	고사리	-	-	-	-
0710803000	죽순(냉동)	-	-	-	-
0710805000	고사리	264	292.00	293.55	293
0710806000	송이버섯	160	4,310.00	175.14	6,995
0710808020	고려영경귀(곤드레)	3	2.00	31.00	22
0710809090	기타(냉동)	-	-	40,060.99	43,932
0710900000	채소류의 혼합물(냉동)	4,988	5,896.00	5,829.07	6,582
0711591000	송로(松露)	-	-	-	-
0711903000	죽순	60	145.00	33.71	87
0711905010	고사리	-	-	-	-
0712320000	목이버섯[오리쿨라리아(Auricularia)속]	1,288	7,142.00	1,355.99	7,214
0712340000	표고버섯(Lentinus edodes)	-	-	1,461.18	11,368
0712391010	송이버섯	0	3.00	0.04	2
0712391020	표고버섯(건조)	1,553	12,639.00	-	-
0712391030	영지버섯	98	238.00	131.77	368
0712392000	송로(松露)	0	6.00	0.02	3
0712902010	고사리	1,270	8,574.00	1,523.42	10,659
0712902094	고비	0	-	-	-
0712902095	더덕	4	19.00	3.02	24
0712902096	취(참취,개미취,곰취,미역취)	137	568.00	193.64	844
0712902097	고려영경귀(곤드레)	14	55.00	33.24	148
0712909000	채소류의 혼합물(건조)	108	945.00	103.13	1,010
0714901090	기타	468	624.00	719.95	955
0802110000	껍데기를벗기지않은것	-	-	0.01	-
0802120000	껍데기를벗긴것	0	1.00	1.20	8
0802210000	껍데기를벗기지않은것	32	99.00	181.69	291
0802220000	껍데기를벗긴것	36	42.00	85.66	82
0802310000	껍데기를벗기지않은것	-	-	0.01	-
0802320000	껍데기를벗긴것	19	100.00	44.68	198
0802410000	껍데기를벗기지않은것	3,474	5,408.00	2,711.14	4,472
0802420000	껍데기를벗긴것	0	-	0.06	1

Ⅲ. FTA 관련 HSK별 현황 / 1. 타결·발효 국가

HSK	품 목 명	2021		2022	
		물량(톤, 천m³)	금액(천\$)	물량(톤, 천m³)	금액(천\$)
0802510000	껍데기를벗기지않은것	0	-	0.10	-
0802520000	껍데기를벗긴것	0	2.00	0.20	2
0802610000	껍데기를 벗기지 않은 것(마카다미아 너트)	4	47.00	10.87	120
0802620000	껍데기를 벗긴 것(마카다미아 너트)	1,028	18,580.00	851.94	12,992
0802700000	콜라너트(kolanut)[콜라(Cola)속]	-	-	-	-
0802800000	빈랑자(arecanut)	12	47.00	55.76	154
0802901010	껍데기를 벗기지 않은 것(잣)	0	-	-	-
0802901020	껍데기를 벗긴 것(잣)	14	177.00	-	-
0802902010	껍데기를 벗기지 않은 것(은행)	161	195.00	-	-
0802902020	껍데기를 벗긴 것(은행)	1	1.00	-	-
0802909000	기타(그 밖의 견과류)	19	105.00	-	-
0802910000	잣(껍데기를벗기지않은것)	-	-	0.10	1
0802920000	잣(껍데기를벗긴것)	-	-	15.20	156
0802991010	껍데기를 벗기지 않은 것	-	-	27.00	35
0802991020	껍데기를 벗긴 것	-	-	0.61	1
0802999000	기타	-	-	11.47	86
0810200000	나무딸기, 검은나무딸기, 오디, 로간베리(신선)	0	-	-	-
0810903000	대추	0	3.00	0.07	1
0811200000	나무딸기, 검은나무딸기, 오디, 로간베리(냉동)	0	2.00	-	-
0811901000	밤	3,353	7,763.00	3,980.91	10,454
0811902000	대추	9	8.00	54.95	43
0811903000	잣	55	814.00	88.02	1,097
0811909000	기타(냉동 과실과 냉동 견과류)	18,234	35,640.00	20,905.39	42,347
0813401000	감	626	1,982.00	537.83	1,638
0813402000	대추	640	749.00	450.75	756
0813500000	이 류의 견과류나 건조한 과실의 혼합물	3	36.00	7.29	56
1106201000	참깨리의 것(사고·뿌리나 껍질의 것)	7	7.00	41.20	154
1106209000	기타(사고·뿌리나 껍질의 것)	5,888	2,258.00	8,742.20	3,667
1209991010	참나무	-	-	-	-
1209991090	기타	53	240.00	34.86	175
1209994000	잔디종자	5	126.00	1.32	14
1211201110	산양삼(山養蔘)	10	116.00	10.51	106
1211201311	본삼	-	-	-	-
1211901100	부자(附子)	20	124.00	22.28	128
1211901200	황련(黃連)	84	2,127.00	80.54	2,313

FTA 관련 통계 Section

HSK	품 목 명	2021		2022	
		물량(톤, 천m³)	금액(천\$)	물량(톤, 천m³)	금액(천\$)
1211901300	원지(遠志)	72	1,604.00	84.41	1,561
1211901400	패모(貝母)	15	100.00	5.06	49
1211901500	두충(杜仲)	187	655.00	149.48	513
1211901600	감초	289	2,062.00	345.91	2,510
1211901700	사인(砂仁)	158	1,280.00	244.56	1,738
1211901800	산조인(酸棗仁)	269	2,754.00	31.09	2,189
1211901910	용안육(龍眼肉)	337	2,071.00	270.21	1,306
1211901920	산사자(山査子)	355	557.00	274.56	638
1211901930	연자육(蓮子肉)	57	264.00	86.85	376
1211901940	박하	51	157.00	75.92	166
1211901950	초피(椒皮)	7	125.00	16.58	213
1211901960	건조한도라지	372	1,458.00	298.15	1,387
1211901970	구기자	367	1,758.00	374.01	1,724
1211901980	오미자	205	1,572.00	187.52	1,464
1211901991	사군자(使君子)	7	48.00	0.30	2
1211909090	기타	53	214.00	20.58	174
1301901000	올레오레진	30	117.00	20.00	64
1301909000	기타(락(lac),천연 검·수지·검 수지·올레오레진)	141	680.00	129.18	553
1302120000	감초로 만든것	17	513.00	26.92	792
1302193000	생칠(生漆)	8	261.00	7.76	205
1302199031	당귀 추출물	0	4.00	0.04	6
1302199032	오미자 추출물	0	-	-	-
1302199033	작약 추출물	1	36.00	0.26	13
1302199034	천궁 추출물	1	47.00	1.68	62
1302199035	황기 추출물	0	1.00	0.18	9
1302199039	기타(식물성 수액과 추출물)	125	3,664.00	129.35	5,935
1401101000	맹종죽	0	-	-	-
1401102000	청환죽	831	857.00	1,278.00	1,288
1401109000	기타(대나무)	3,298	1,696.00	2,895.20	1,774
1401200000	등나무	-	-	31.09	293
1401201000	쫄개거나 뽑아서 늘린 것(등나무)	18	123.00	-	-
1401209000	기타(등나무)	11	134.00	-	-
1401900000	기타	14	136.00	8.10	110
1404901000	조각용종자·껍질·너트(예:상아야자)	-	-	0.73	4
1404902010	닥나무나꾸지나무(papermulberry)껍질	10	129.00	12.05	153

Ⅲ. FTA 관련 HSK별 현황 / 1. 타결·발효 국가

HSK	품 목 명	2021		2022	
		물량(톤, 천m³)	금액(천\$)	물량(톤, 천m³)	금액(천\$)
1404902090	기타	160	130.00	584.41	446
1404903090	기타	252	431.00	176.56	353
1404904000	충전용으로주로사용되는식물성재료[예:케이폭(kapok)·식물성 헤어·거머리말][층상(層狀)으로한것인지또는지지를사용했는지에상관없다]	10	20.00	65.59	91
1404906010	오배자(五倍子)	2	8.00	2.61	14
1404906090	기타	0	4.00	0.81	16
1404909000	기타	163,586	26,406.00	313,664.67	58,153
1704901000	감초 추출물(과자로 만들어진것은 제외)	0	-	0.08	2
2003901000	표고버섯	9,782	8,853.00	10,508.39	9,143
2003902000	송이버섯	0	-	0.02	-
2003903000	송로(松露)	-	-	-	-
2005910000	죽순	6,889	7,074.00	6,889.91	7,473
2006001000	마롱글라세(marronglacés)	-	-	-	-
2006009020	죽순	0	1.00	0.22	2
2008191000	밤	3,336	19,946.00	2,987.20	17,636
2008994000	소금에절인초피	0	-	-	-
2106909060	도토리가루	31	121.00	32.02	122
2208702000	오가피주	-	-	-	-
2308001000	도토리	8,463	10,603.00	8,272.03	12,277
2514001000	가공하지않은것이나거칠게다듬은것	805	114.00	386.03	48
2514009000	기타	868	168.00	1,296.83	283
2515111000	대리석	-	-	0.08	-
2515112000	트래버틴(travertine)	-	-	0.01	-
2515121000	대리석	-	-	46.41	41
2515122000	트래버틴(travertine)	-	-	0.14	-
2515200000	에코신(ecaussine)과그밖의석비(石碑)용·건축용석회질의 암석과설화석고(alabaster)	-	-	-	-
2516110000	가공하지않은것이나거칠게다듬은것	3,280	596.00	3,218.70	464
2516120000	톱질이나그밖의방법으로단순히절단하여직사각형(정사각형을포함한다)의블록모양이나슬래브모양으로한것	1,354	226.00	1,043.04	199
2516201000	가공하지않은것이나거칠게다듬은것	0	-	76.58	23
2516209000	톱질이나그밖의방법으로단순히절단하여직사각형(정사각형을포함한다)의블록모양이나슬래브모양으로한것	13	8.00	0.01	-
2516901000	가공하지않은것이나거칠게다듬은것	17,160	2,614.00	11,189.14	1,798
2516909000	기타	4,469	418.00	3,799.70	429
2517491000	현무암으로만든것	4,915	721.00	6,101.96	921
2517492000	화강암으로만든것	2,562	356.00	2,339.61	342

FTA 관련 통계 Section

HSK	품 목 명	2021		2022	
		물량(톤, 천m³)	금액(천\$)	물량(톤, 천m³)	금액(천\$)
2517499000	기타	926	125.00	1,983.46	278
3301904200	감초에서 추출한 것	-	-	-	-
3806101000	로진(rosin)	12,511	26,532.00	10,804.29	22,010
3807009010	목초액	21	25.00	22.65	36
4401110000	침엽수류	-	-	-	-
4401120000	활엽수류	83	36.00	21.14	11
4401210000	침엽수류	1,205	122.00	650.42	71
4401221000	펠프제조용	790,181	67,851.00	1,011,693.42	106,068
4401229000	기타	28,923	3,376.00	21,982.54	3,024
4401310000	목재펠릿(pellet)	2,860,626	351,250.00	3,116,349.95	563,651
4401320000	목재 브리켓(briquette)	-	-	721.55	176
4401390000	기타	234,714	38,972.00	191,698.06	40,893
4401400000	톱밥, 목재의 웨이스트(waste)와 스크랩(scrap)(응결되지 않은 것으로 한정한다)	6,519	941.00	-	-
4401410000	톱밥	-	-	4,338.97	837
4401490000	기타	-	-	3,440.07	717
4402101000	성형목탄(대나무로만든것)	3,062	2,458.00	5,900.89	4,682
4402109000	기타(대나무로만든것)	1,093	956.00	860.31	576
4402201000	성형목탄(셀이나너트로만든것)	-	-	71.11	46
4402209000	기타(셀이나너트로만든것)	-	-	3,706.48	1,665
4402901000	성형목탄	21,045	16,546.00	-	-
4402901010	구이용(성형목탄)	-	-	21,758.70	19,381
4402901090	기타(성형목탄)	-	-	8,618.52	7,612
4402909000	기타	75,804	67,183.00	-	-
4402909010	백탄	-	-	28,630.28	37,322
4402909090	기타	-	-	49,423.40	39,988
4403211000	적송	0	23.00	-	-
4403212000	라디에타소나무(radiatapine)	1,735	247,600.00	1,727.88	241,489
4403219000	기타	14	2,301.00	8.82	1,743
4403221000	적송	2	222.00	-	-
4403222000	라디에타소나무(radiatapine)	314	46,688.00	287.71	42,231
4403229000	기타	199	26,525.00	22.48	2,992
4403231000	전나무[아비에스(Abies)속]	1	195.00	1.53	214
4403242000	가문비나무[피세아(Picea)속]	-	-	-	-
4403251000	삼나무	81	13,365.00	74.26	11,088

Ⅲ. FTA 관련 HSK별 현황 / 1. 타결·발효 국가

HSK	품 목 명	2021		2022	
		물량(톤, 천m³)	금액(천\$)	물량(톤, 천m³)	금액(천\$)
4403252000	미송	3	496.00	-	-
4403252010	더글러스퍼(Douglasfir)	-	-	1.09	173
4403254000	전나무류[아비에스(Abies)속을제외한다]	2	311.00	1.10	162
4403255000	편백나무	-	-	15.29	3,785
4403259000	기타	15	3,012.00	8.68	1,538
4403261000	삼나무	8	1,303.00	5.90	838
4403262010	더글러스퍼(Douglasfir)	-	-	0.94	135
4403265000	편백나무	-	-	0.63	87
4403269000	기타	1	158.00	0.06	18
4403492000	케루잉(Keruing) · 라민(Ramin) · 카풀(Kapur) · 종콩(Jongkong) · 멜바우(Merbau) · 제루통(Jelutong) · 캄파스(Kempas)	1	145.00	-	-
4403499000	기타	4	1,053.00	0.19	96
4403910000	참나무[코커스(Quercus)속]	0	9.00	-	1
4403972000	사시나무	0	5.00	0.01	1
4403980000	유칼립투스[유칼립투스(Eucalyptus)속]의것	0	15.00	0.08	40
4403991040	물푸레나무	-	6.00	-	-
4403991050	호두나무	-	1.00	0.02	18
4403993030	단풍나무	-	1.00	0.01	2
4403993040	느릅나무	-	12.00	-	-
4403994000	오동나무	-	1.00	-	-
4403999000	기타	11	3,408.00	5.88	2,123
4404200000	활엽수류	1,330	577.00	1,630.70	730
4405000000	목모(woodwool)와목분(woodflour)	34,396	6,197.00	34,924.21	7,836
4406120000	활엽수류	585	256.00	2,282.81	1,251
4406910000	침엽수류	0	-	0.17	1
4406920000	활엽수류	-	-	144.62	268
4407111000	적송	2	1,379.00	-	-
4407111090	적송 기타	-	-	0.33	269
4407112000	라디에타소나무(radiatapine)	140	52,326.00	160.92	44,126
4407119000	기타	2	1,766.00	0.57	506
4407121000	전나무[아비에스(Abies)속]	0	13.00	0.07	50
4407122000	가문비나무[피세아(Picea)속]	1	576.00	-	-
4407122090	가문비나무 기타	-	-	1.67	1,165
4407191000	삼나무	16	13,226.00	5.34	4,285
4407192010	더글러스퍼(Douglasfir)	0	78.00	0.07	36

FTA 관련 통계 Section

HSK	품 목 명	2021		2022	
		물량(톤, 천m³)	금액(천\$)	물량(톤, 천m³)	금액(천\$)
4407195000	편백나무	15	11,624.00	11.12	6,759
4407199000	기타	2	1,273.00	0.35	390
4407210000	마호가니(Mahogany)[스웨테니아(Swietenia)속]	0	6.00	0.05	26
4407220000	비롤라(Virola)·임부아(Imbua)·발사(Balsa)	0	57.00	-	21
4407230000	티크(Teak)	-	-	0.10	242
4407250000	다크레드메란티(DarkRedMeranti)·라이트레드메란티(LightRedMeranti)·메란티바카우(MerantiBakau)	2	595.00	1.00	409
4407260000	화이트라왕(WhiteLauan)·화이트메란티(WhiteMeranti)·화이트세라야(WhiteSeraya)·옐로메란티(YellowMeranti)·아란(Alan)	1	202.00	0.35	191
4407270000	사펠리(Sapelli)	0	117.00	-	-
4407291000	케루잉(Keruing)·라민(Ramin)·카풀(Kapur)·종콩(Jongkong)·멜바우(Merbau)·제루통(Jelutong)·켄파스(Kempas)	1	710.00	1.30	925
4407292000	티크(열대산의 목재의 것)	0	304.00	-	-
4407293000	오쿠메(Okoumé)·오베체(Obeche)·시포(Sipo)·아까주다푸리케(Acajoud'Afrique)·마꼬레(Makoré)·티아마(Tiama)·만소니아(Mansonia)·이롬바(Ilomba)·디벤토우(Dibétou)·림바(Limba)·아조베(Azobé)	0	20.00	0.22	188
4407299000	기타	92	44,959.00	48.29	19,422
4407910000	참나무[코커스(Quercus)속]	4	4,296.00	1.79	1,886
4407920000	너도밤나무[파구스(Fagus)속]	0	327.00	0.11	115
4407930000	단풍나무[아세르(Acer)속]	14	17,624.00	8.74	11,991
4407940000	체리나무[프루누스(Prunus)속]	-	-	-	1
4407950000	물푸레나무[프라시너스(Fraxinus)속]	1	1,322.00	0.44	514
4407960000	자작나무[베틀라(Betula)속]의것	1	976.00	1.16	1,290
4407971000	포플러	0	24.00	0.33	131
4407991010	자단(rosewood)	-	6.00	-	-
4407991020	흑단(ebonywood)	0	184.00	0.02	190
4407991040	호두나무	0	712.00	0.16	150
4407993040	느릅나무	3	3,122.00	0.19	221
4407993060	피나무	0	9.00	0.05	80
4407994000	오동나무	8	8,031.00	4.68	5,307
4407999000	기타	11	4,300.00	9.96	4,223
4408106000	적층목재를평삭(平削)한베니어용이나그뿔에이와유사한적층목재용	-	8.00	-	-
4408109100	합판제조용	13	4,611.00	16.48	5,874
4408109200	무늬목	0	405.00	0.03	151
4408109910	삼나무	-	4.00	0.04	108
4408109920	미송	-	2.00	0.01	6

Ⅲ. FTA 관련 HSK별 현황 / 1. 타결·발효 국가

HSK	품 목 명	2021		2022	
		물량(톤, 천m³)	금액(천\$)	물량(톤, 천m³)	금액(천\$)
4408109960	가문비나무	0	130.00	-	31
4408109990	기타	0	45.00	0.03	58
4408313000	적층목재를평삭(平削)한베니어용이나그밖예이와유사한 적층목재용	-	-	-	-
4408319012	무늬목	-	16.00	-	20
4408319022	무늬목	-	-	-	-
4408319029	기타	0	13.00	-	-
4408396000	적층목재를평삭(平削)한베니어용이나그밖예이와유사한 적층목재용	0	73.00	0.72	250
4408399011	합판제조용	0	922.00	0.03	248
4408399012	무늬목	0	316.00	0.06	548
4408399019	기타	0	44.00	-	-
4408399021	합판제조용	-	-	0.06	65
4408399022	무늬목	-	3.00	-	2
4408399029	기타	-	-	-	-
4408399031	합판제조용	10	5,199.00	0.29	195
4408399032	무늬목	0	32.00	-	1
4408399039	기타	-	-	-	-
4408399049	기타	-	1.00	-	-
4408399059	기타	-	4.00	-	-
4408399091	합판제조용	18	8,838.00	33.14	18,828
4408399092	무늬목	1	260.00	0.01	94
4408399099	기타	0	45.00	0.10	44
4408901000	적층목재를평삭(平削)한베니어용이나그밖예이와유사한 적층목재용	2	1,101.00	3.80	2,169
4408909150	합판제조용	2	7,322.00	0.88	3,266
4408909160	무늬목	1	3,179.00	1.04	3,965
4408909193	물푸레나무	-	1.00	-	5
4408909194	호두나무	-	43.00	-	22
4408909195	참나무	0	247.00	0.19	421
4408909199	기타	0	146.00	0.04	44
4408909370	합판제조용	0	478.00	0.05	146
4408909380	무늬목	0	314.00	0.02	140
4408909391	사시나무	-	7.00	-	3
4408909392	포플러	0	35.00	0.04	38
4408909393	단풍나무	-	6.00	-	4
4408909394	느릅나무	-	-	-	-

FTA 관련 통계 Section

HSK	품 목 명	2021		2022	
		물량(톤, 천m³)	금액(천\$)	물량(톤, 천m³)	금액(천\$)
4408909395	자작나무	0	38.00	0.15	53
4408909396	피나무	0	29.00	0.05	75
4408909420	무늬목	-	3.00	-	-
4408909490	기타	4	11,803.00	2.95	9,066
4408909910	합판제조용	10	4,705.00	14.66	6,663
4408909920	무늬목	0	159.00	0.06	87
4408909990	기타	2	1,842.00	4.31	2,751
4409101000	사이딩(Siding) (침엽수류)	272	573.00	3,842.88	7,403
4409102000	플로어링(Flooring) (침엽수류)	6	55.00	33.04	34
4409109000	기타 (침엽수류)	15,305	28,577.00	7,728.16	13,876
4409210000	대나무로만든것	1,888	2,193.00	1,526.82	1,925
4409221000	사이딩(Siding) (열대산 목재의 것)	-	-	15.66	45
4409222000	바닥재	2,070	2,745.00	1,410.54	1,803
4409229000	기타	58,607	74,572.00	50,551.58	66,768
4409291000	사이딩(Siding) (활엽수류)	-	-	1.26	9
4409292000	바닥재	5,075	9,929.00	3,673.40	7,351
4409299000	기타	16,639	22,336.00	13,408.98	16,993
4410111000	가공하지않은것이나연마가공이상으로가공하지않은것	1,249	231,906.00	1,101.13	200,899
4410112000	멜라민을침투한중이로표면을피복한것	26	7,309.00	9.26	2,662
4410113000	장식용 플라스틱라미네이트로 표면을 피복한 것 (파티클보드)	-	-	-	-
4410119000	기타	4	1,124.00	2.37	826
4410121000	가공하지않은것이나연마가공이상으로가공하지않은것	40	10,655.00	42.67	10,617
4410129000	기타	24	7,325.00	14.43	4,371
4410191000	웨이퍼보드	-	-	-	-
4410199000	기타	-	-	0.12	31
4410199030	장식용 플라스틱라미네이트로 표면을 피복한 것(목재로 만든 것)	-	-	-	-
4410199090	기타 (목재로 만든 것)	0	170.00	-	-
4410900000	기타	0	136.00	0.41	176
4411121000	기계적가공과표면피복을모두하지않은것	75	18,800.00	74.84	19,632
4411129000	기타	6	3,725.00	4.69	2,908
4411131000	기계적가공과표면피복을모두하지않은것	21	7,968.00	18.70	7,857
4411139000	기타	12	8,724.00	11.90	10,952
4411141000	기계적가공과표면피복을모두하지않은것	65	16,405.00	68.21	19,012
4411149010	마루판	0	213.00	0.41	322

Ⅲ. FTA 관련 HSK별 현황 / 1. 타결·발효 국가

HSK	품 목 명	2021		2022	
		물량(톤, 천m³)	금액(천\$)	물량(톤, 천m³)	금액(천\$)
4411149090	기타	3	1,129.00	0.43	548
4411921000	기계적가공표면피복을모두하지않은것	2	710.00	2.77	993
4411929010	마루판	12	6,353.00	13.35	7,857
4411929090	기타	1	462.00	1.29	803
4411939010	마루판	1	633.00	0.79	454
4411939090	기타	-	1.00	-	2
4411949000	기타	-	4.00	-	4
4412101010	두께가6밀리미터미만인것	-	5.00	-	-
4412101020	두께가6밀리미터이상인것	4	2,509.00	3.15	1,501
4412102000	마루판	0	13.00	-	-
4412109010	각플라이가6밀리미터이하인시트(sheet)만으로구성된것으 로서전체두께가6밀리미터이상인것	-	-	0.04	19
4412109090	기타	0	137.00	-	2
4412311000	두께가3.2밀리미터미만인것	35	24,968.00	25.91	20,135
4412312010	적어도한쪽외면의플라이(ply)가이류의국내주제1호의열 대산목제인것	1	996.00	0.53	483
4412312090	기타	9	5,852.00	14.68	11,939
4412313000	두께가4밀리미터이상6밀리미터미만인것	123	80,347.00	94.02	65,660
4412314011	적어도한쪽외면의플라이(ply)가이류의국내주제1호의열 대산목제인것	19	16,585.00	15.30	17,216
4412314019	기타	178	121,400.00	144.42	110,317
4412314021	적어도한쪽외면의플라이(ply)가이류의국내주제1호의열 대산목제인것	2	1,494.00	1.12	1,273
4412314029	기타	145	66,709.00	131.24	64,681
4412315010	적어도한쪽외면의플라이(ply)가이류의국내주제1호의열 대산목제인것	0	16.00	0.28	181
4412315090	기타	450	180,261.00	421.61	174,213
4412316010	적어도한쪽외면의플라이(ply)가이류의국내주제1호의열 대산목제인것	1	696.00	0.77	726
4412316090	기타	37	17,521.00	31.56	15,883
4412317010	적어도한쪽외면의플라이(ply)가이류의국내주제1호의열 대산목제인것	5	2,299.00	4.17	1,853
4412317090	기타	56	24,666.00	52.63	24,256
4412331000	두께가3.2밀리미터미만인것	0	208.00	0.15	133
4412332000	두께가3.2밀리미터이상4밀리미터미만인것	0	22.00	-	-
4412333000	두께가4밀리미터이상6밀리미터미만인것	5	3,461.00	3.90	3,436
4412334010	두께가6밀리미터이상8밀리미터미만인것	1	500.00	0.86	356
4412334020	두께가8밀리미터이상10밀리미터미만인것	2	1,422.00	2.89	1,986
4412335000	두께가10밀리미터이상12밀리미터미만인것	14	11,364.00	7.67	4,601
4412336000	두께가12밀리미터이상15밀리미터미만인것	2	1,804.00	1.51	1,253

FTA 관련 통계 Section

HSK	품 목 명	2021		2022	
		물량(톤, 천m³)	금액(천\$)	물량(톤, 천m³)	금액(천\$)
4412337000	두께가15밀리미터이상인것	6	4,825.00	7.42	5,819
4412341000	두께가3.2밀리미터미만인것	0	122.00	0.17	204
4412343000	두께가4밀리미터이상6밀리미터미만인것	7	2,647.00	3.96	1,575
4412344010	두께가6밀리미터이상8밀리미터미만인것	12	4,146.00	11.04	3,822
4412344020	두께가8밀리미터이상10밀리미터미만인것	7	2,524.00	3.54	1,381
4412345000	두께가10밀리미터이상12밀리미터미만인것	49	21,199.00	49.25	22,375
4412346000	두께가12밀리미터이상15밀리미터미만인것	2	554.00	1.56	633
4412347000	두께가15밀리미터이상인것	6	1,948.00	7.32	2,621
4412391000	두께가6밀리미터미만인것	10	5,865.00	6.76	4,271
4412399000	기타	81	30,878.00	65.12	25,045
4412411000	각플라이가6밀리미터이하인시트(sheet)만으로구성된것으로서전체두께가6밀리미터이상인것	-	-	14.79	5,485
4412419000	기타	-	-	0.19	56
4412421000	각플라이가6밀리미터이하인시트(sheet)만으로구성된것으로서전체두께가6밀리미터이상인것	-	-	49.22	21,852
4412429000	기타	-	-	0.68	375
4412491000	각플라이가6밀리미터이하인시트(sheet)만으로구성된것으로서전체두께가6밀리미터이상인것	-	-	29.59	10,683
4412499000	기타	-	-	0.29	116
4412510000	적어도 한쪽 외면의 플라이(ply)가 열대산 목재인 것	-	-	32.87	14,923
4412520000	기타[적어도 한쪽 외면의 플라이(ply)가 활엽수 목재인 것으로 한정한다]	-	-	7.26	8,492
4412590000	기타[양쪽 외면의 플라이(ply)가 침엽수 목재인 것으로 한정한다]	-	-	2.55	950
4412911000	합관	-	-	1.62	706
4412919110	각플라이가6밀리미터이하인시트(sheet)만으로구성된것으로서전체두께가6밀리미터이상인것	-	-	3.46	4,649
4412919190	기타	-	-	0.03	48
4412919910	각플라이가6밀리미터이하인시트(sheet)만으로구성된것으로서전체두께가6밀리미터이상인것	-	-	4.26	1,554
4412919990	기타	-	-	0.14	96
4412921000	합관	-	-	1.39	480
4412929110	각플라이가6밀리미터이하인시트(sheet)만으로구성된것으로서전체두께가6밀리미터이상인것	-	-	1.93	3,595
4412929190	기타	-	-	0.03	76
4412929910	각플라이가6밀리미터이하인시트(sheet)만으로구성된것으로서전체두께가6밀리미터이상인것	-	-	7.69	4,016
4412929990	기타	-	-	0.94	652
4412941000	블록보드(기타)	20	11,257.00	-	-
4412942000	라민보드(기타)	28	9,501.00	-	-
4412943000	배튼보드(기타)	0	14.00	-	-
4412991000	합관	-	-	4.18	2,720

III. FTA 관련 HSK별 현황 / 1. 타결·발효 국가

HSK	품 목 명	2021		2022	
		물량(톤, 천m³)	금액(천\$)	물량(톤, 천m³)	금액(천\$)
4412994100	합판(적어도 한쪽 외면의 플라이가 열대산 목재인 것)	2	880.00	-	-
4412994911	각 플라이가 6밀리미터 이하인 시트만으로 구성된 것으로서 전체 두께가 6밀리미터 이상인 것(적어도 한쪽 외면의 플라이가 열대산 목재인 것)(마루판)	0	275.00	-	-
4412994919	기타(적어도 한쪽 외면의 플라이가 열대산 목재인 것)(마루판)	0	154.00	-	-
4412994991	각 플라이가 6밀리미터 이하인 시트만으로 구성된 것으로서 전체 두께가 6밀리미터 이상인 것(적어도 한쪽 외면의 플라이가 열대산 목재인 것)	23	8,113.00	-	-
4412994999	기타(적어도 한쪽 외면의 플라이가 열대산 목재인 것)	0	252.00	-	-
4412995100	합판(적어도 한쪽 외면의 플라이가 활엽수 목재인 것)	7	3,084.00	-	-
4412995911	각 플라이가 6밀리미터 이하인 시트만으로 구성된 것으로서 전체 두께가 6밀리미터 이상인 것(마루판)	1	2,122.00	-	-
4412995919	기타(마루판)	0	177.00	-	-
4412995991	각 플라이가 6밀리미터 이하인 시트만으로 구성된 것으로서 전체 두께가 6밀리미터 이상인 것(적어도 한쪽 외면의 플라이가 활엽수 목재인 것)	80	33,413.00	-	-
4412995999	기타(적어도 한쪽 외면의 플라이가 활엽수 목재인 것)	4	2,047.00	-	-
4412996100	합판(양쪽 외면의 플라이가 침엽수 목재인 것)	2	981.00	-	-
4412996991	각 플라이가 6밀리미터 이하인 시트만으로 구성된 것으로서 전체 두께가 6밀리미터 이상인 것(양쪽 외면의 플라이가 침엽수 목재인 것)	28	11,128.00	-	-
4412996999	기타(양쪽 외면의 플라이가 침엽수 목재인 것)	0	78.00	-	-
4412999100	합판(기타)	1	1,797.00	-	-
4412999110	각플라이가6밀리미터이하인시트(sheet)만으로구성된것으로서전체두께가6밀리미터이상인것	-	-	0.83	1,321
4412999190	기타	-	-	-	-
4412999910	각플라이가6밀리미터이하인시트(sheet)만으로구성된것으로서전체두께가6밀리미터이상인것	-	-	35.08	16,170
4412999911	각 플라이가 6밀리미터 이하인 시트만으로 구성된 것으로서 전체 두께가 6밀리미터 이상인 것(마루판)	7	11,610.00	-	-
4412999919	기타(마루판)	0	112.00	-	-
4412999990	기타	-	-	3.87	1,643
4412999991	각 플라이가 6밀리미터 이하인 시트만으로 구성된 것으로서 전체 두께가 6밀리미터 이상인 것(기타)	14	6,571.00	-	-
4412999999	기타(기타)	1	668.00	-	-
4413000000	고밀도화목재[블록모양·플레이트(plate)모양·스트립(strip)모양·프로파일(profile)모양인것으로한정한다]	1,491	1,632.00	890.27	1,280
4414000000	나무로 만든 그림틀·사진틀·거울틀이나 이와 유사한 틀	1,461	5,220.00	-	-
4414100000	열대산 목재로 만든 것	-	-	24.87	180
4414900000	기타	-	-	1,587.17	6,119
4415100000	케이스·상자·크레이트(crate)·드럼과이와유사한포장용기,케이블드럼	19,361	36,564.00	17,436.85	33,529
4415200000	팔릿(pallet)·박스팔릿(boxpallet)·그밖의갈판류,나무로 만든팔릿칼러(palletcollar)	14,180	6,700.00	16,009.91	9,205
4416000000	목재로만든통·배럴(barrel)·베트(vat)·텍(tub)·그밖의 용기와이들의부분품(통제와준제를포함한다)	41	98.00	54.60	144

FTA 관련 통계 Section

HSK	품 목 명	2021		2022	
		물량(톤, 천m³)	금액(천\$)	물량(톤, 천m³)	금액(천\$)
4417000000	목재로만든공구·공구의몸체·공구의손잡이·비나브러시의몸체와손잡이·목재로만든신발의골	3,166	4,211.00	3,002.84	3,911
4418100000	창, 프랑스 창과 이들의 틀	84	546.00	-	-
4418190000	기타	-	-	478.45	1,064
4418200000	문·문틀·문지방	5,877	8,496.00	-	-
4418210000	열대산 목재로 만든 것	-	-	541.25	1,260
4418290000	기타	-	-	5,980.49	8,258
4418300000	기둥과 들보(소호 제4418.81호부터 제4418.89호까지의 물품을 제외한다)	-	-	198.87	413
4418400000	콘크리트구조물작업용거푸집널	86	132.00	-	-
4418500000	지붕을이는판자	110	291.00	106.50	282
4418600000	기둥과 들보	203	383.00	-	-
4418731000	파케이패널(parquetpanel)	10	19.00	0.76	2
4418739000	기타	55	84.00	65.50	104
4418749000	기타	117	173.00	24.24	49
4418751000	파케이패널(parquetpanel)	4,778	13,910.00	4,439.50	14,654
4418759000	기타	1,512	4,137.00	995.43	3,220
4418791000	파케이패널(parquetpanel)	97	293.00	374.88	1,174
4418799000	기타	1,990	3,787.00	1,134.56	1,929
4418810000	집성재[글루램(glulam)]	-	-	369.10	527
4418820000	직교집성판[씨엘티(CLT)나 엑스-램(X-lam)]	-	-	289.93	805
4418830000	아이빔(I beam)	-	-	22.60	26
4418890000	기타	-	-	5.18	14
4418910000	대나무로 만든 것	15	71.00	1.76	55
4418920000	셀룰러우드패널	-	-	35.13	51
4418991000	셀룰러우드패널(기타)	89	83.00	-	-
4418992000	집성판	-	-	20,885.80	26,285
4418999000	기타(기타)	3,729	5,745.00	6,099.78	8,538
4419110000	목재로 만든 식탁용품과 주방용품 빵도마, 도마 및 이와 유사한 판	606	1,697.00	565.78	1,501
4419120000	목재로만든식탁용품과주방용품젓가락	7,657	10,664.00	8,196.72	11,177
4419190000	목재로만든식탁용품과주방용품기타	1,167	6,495.00	962.11	5,735
4419201000	열대산 목재로 만든것 빵도마, 도마 및 이와 유사한 판	-	-	138.95	516
4419202000	열대산목재로만든것대접(공기)	-	-	4.95	84
4419203000	열대산목재로만든것젓가락	-	-	7.91	12
4419209000	열대산 목재로 만든것 기타	-	-	63.58	323
4419901000	기타 빵도마, 도마 및 이와 유사한 판	1,897	8,279.00	2,447.23	9,589

Ⅲ. FTA 관련 HSK별 현황 / 1. 타결·발효 국가

HSK	품 목 명	2021		2022	
		물량(톤, 천m³)	금액(천\$)	물량(톤, 천m³)	금액(천\$)
4419902000	기타대접(공기)	83	1,085.00	47.25	762
4419903000	기타젓가락	15,813	23,485.00	15,482.15	26,062
4419909000	기타	3,920	30,766.00	3,589.99	28,418
4420101000	작은 조각상	503	2,021.00	-	-
4420109000	기타(나무로 만든 작은 조각상과 그 밖의 장식품)	200	1,266.00	-	-
4420110000	열대산 목재로 만든 것	-	-	25.92	107
4420190000	기타	-	-	363.36	2,162
4420901000	마르케트리 목제품과 상감세공 목제품	15	44.00	-	-
4420902000	칠기제품(나전칠기제품을포함한다)	-	-	1,189.16	4,821
4420902010	담배상자(칠기제품)	0	13.00	-	-
4420902020	신변장식용품용 상자(칠기제품)	58	456.00	-	-
4420902030	제94류에 해당하지 않는 그 밖의 가구(칠기제품)	65	410.00	-	-
4420902090	기타(칠기제품)	1,368	6,269.00	-	-
4420909010	담배용상자와신변장식용품용상자	485	2,483.00	594.19	2,959
4420909020	제94류에 해당하지 않는 그 밖의 가구	1,408	7,142.00	1,531.38	9,473
4420909090	기타	438	2,556.00	516.44	3,323
4421100000	옷걸이	2,766	11,360.00	2,484.97	10,845
4421200000	판(楯)	-	-	4,739.55	9,072
4421911000	스플·콕·보빈·재봉사 릴과 이와 유사한 것(선반가공한 목재의 것으로 한정한다)(대나무로 만든 것)	2	10.00	-	-
4421912000	성냥개비의 나무, 신발용의 나무 껍(peg)과 못(대나무로 만든 것)	1	7.00	-	-
4421913000	이쑤시개	370	811.00	394.59	901
4421914000	포장용의 목재블록(대나무로 만든 것)	2	4.00	-	-
4421915000	부채·핸드스크린(기계식이 아닌 것으로 한정한다)·이들의살과자루(살·자루의부분품을포함한다)	59	541.00	55.74	466
4421919000	기타	2,561	5,397.00	2,907.24	5,769
4421991000	스플·콕·보빈·재봉사릴과이와유사한것(선반가공한목재의것으로한정한다)	1,521	1,991.00	1,574.05	1,889
4421992000	성냥개비의 나무, 신발용의 나무 껍(peg)과 못(기타)	105	270.00	-	-
4421993000	이쑤시개	311	787.00	272.12	781
4421994000	포장용의목재블록	6,229	3,426.00	5,128.25	2,271
4421995000	부채·핸드스크린(기계식이 아닌 것으로 한정한다)·이들의살과자루(살·자루의부분품을포함한다)	80	685.00	78.31	818
4421999000	기타	27,396	47,732.00	48,474.97	76,541
4501100000	천연코르크(cork)(가공하지 않은 것이나 단순하게 가공한 것으로 한정한다)	71	228.00	65.66	215
4501900000	기타	39	88.00	32.84	62
4502000000	천연코르크(cork)[외피를 제거한 것, 거칠게 각을 만든 것, 직사각형(정사각형을 포함한다)의 블록모양·판모양·시트(sheet)모양·스트립(strip)모양인 것으로 한정하고, 각이에 리한마개용 블랭크(blank)를 포함한다]	0	-	0.01	-

FTA 관련 통계 Section

HSK	품 목 명	2021		2022	
		물량(톤, 천m³)	금액(천\$)	물량(톤, 천m³)	금액(천\$)
4503100000	마개	2	24.00	3.70	59
4503900000	기타	20	286.00	21.50	340
4504100000	블록·판·시트(sheet)·스트립(strip)·타일(어떤모양이 라도상관없다)·솔리드실린더(solidcylinder)(디스크를포 함한다)	147	1,196.00	129.48	1,215
4504900000	기타	71	419.00	60.15	373
4601211000	매트류(대나무로 만든 것)	869	2,682.00	901.87	2,769
4601212000	발(대나무로 만든 것)	78	213.00	36.44	106
4601220000	등나무로 만든것	-	-	8.44	116
4601221000	매트류(등나무로 만든 것)매트류(등나무로 만든 것)	14	104.00	-	-
4601222000	발(등나무로 만든 것)발(등나무로 만든 것)	1	18.00	-	-
4601920000	대나무로 만든것	-	-	19.69	94
4601929000	기타(대나무로 만든 것)기타(대나무로 만든 것)	20	110.00	-	-
4601930000	등나무로 만든 것(기타)	17	236.00	16.06	188
4602111000	바구니	206	1,522.00	209.73	1,507
4602112000	쟁반, 접시와 그 밖의 이와 유사한 주방용품이나 식탁 용품(대나무로 만든 것)	67	391.00	-	-
4602119000	기타	153	1,088.00	130.78	1,054
4602120000	등나무로만든것	1,574	7,578.00	1,236.30	5,020
4602199000	기타(식물성 재료로 만든 것)	960	4,934.00	761.42	4,308
4701001000	표백하지 않은 것(기계목재펠프)	0	1.00	10.30	10
4701002000	반표백하거나 표백한 것(기계목재펠프)	5	34.00	3.05	3
4702000000	화학목재펠프(용해용으로 한정한다)	1	3.00	1.20	3
4703110000	침엽수류로 만든 것(표백하지 않은 것)	52,236	37,842.00	59,848.21	49,027
4703190000	활엽수류로 만든 것(표백하지 않은 것)	7	25.00	7.51	25
4703211000	반표백한 것(침엽수류로 만든 것)	-	-	5.25	11
4703212000	표백한 것(침엽수류로 만든 것)	65,670	51,162.00	66,598.75	57,323
4703292000	표백한 것(활엽수류로 만든 것)	335,035	200,205.00	359,925.39	255,545
4704290000	활엽수류로 만든 것(반표백하거나 표백한 것)	-	-	-	-
4705000000	기계펠프공정과 화학펠프공정을 결합하여 얻은 목재펠프	117	61.00	340.91	222
4707100000	표백하지 않은 크라프트지·판지나 물결 모양의 종이 ·판지로 만든 것	99,630	22,316.00	30,834.16	7,158
4707200000	주로 표백화학펠프로 된 그 밖의 종이나 판지(전체를 착색하지 않은 것으로 한정한다)	37,966	13,813.00	50,555.85	21,986
4707300000	주로 기계펠프로 만들어진 종이나 판지(예: 신문, 잡지, 이와 유사한 인쇄물)	302,965	68,217.00	348,463.78	93,735
4707900000	기타[선별하지 않은 웨이스트와 스크랩을 포함한다]	6,748	1,240.00	9,833.54	3,168
4814901010	갈포섬유로 만든 것	3	92.00	5.40	121
4814901090	기타	3	71.00	2.63	25

Ⅲ. FTA 관련 HSK별 현황 / 1. 타결·발효 국가

HSK	품 목 명	2021		2022	
		물량(톤, 천m³)	금액(천\$)	물량(톤, 천m³)	금액(천\$)
6801000000	포석·연석·판석[천연 석재로 한정하며,슬레이트는제외한다]	564,960	69,853.00	545,576.78	75,758
6802100000	타일·큐브와 이와 유사한 물품(사각형인지에 상관없으며최대 표면적이 한 변이 7센티미터 미만인 정사각형의 면적이내로 한정한다),인공적으로 착색한 알갱이·조각·가루	18,113	5,614.00	22,735.69	6,507
6802211000	대리석(그 밖의 석비용·건축용 석재와 이들의 제품)	6,954	7,139.00	7,403.12	6,832
6802212000	트래버틴(travertine)(그 밖의 석비용·건축용 석재와 이들의 제품)	211	426.00	112.84	210
6802213000	설화석고(alabaster)(그 밖의 석비용·건축용 석재와 이들의 제품)	-	-	0.04	-
6802230000	화강암	35,124	11,774.00	19,689.94	6,384
6802291000	그 밖의 석회질 암석(그 밖의 석비용·건축용 석재와 이들의 제품)	2,119	543.00	1,578.32	490
6802299000	기타	77,572	11,463.00	97,654.76	16,294
6802911000	대리석(기타)	64,325	61,777.00	57,123.50	56,027
6802912000	트래버틴(travertine)(기타)	335	502.00	410.12	1,333
6802913000	설화석고(alabaster)(기타)	12	67.00	2.42	40
6802920000	그 밖의 석회질 암석(기타)	8,168	1,496.00	7,742.28	1,729
6802930000	화강암	1,522,519	481,192.00	1,486,482.80	487,842
6802990000	그밖의돌	45,378	8,809.00	38,470.04	7,876
6803000000	가공한슬레이트(slate)와슬레이트(slate)제품,응결슬레이트(slate)의제품	-	-	3,289.20	1,572
6803001000	벼루	24	137.00	-	-
6803009000	기타(가공한 슬레이트와 슬레이트 제품, 응결 슬레이트의 제품)	3,067	1,068.00	-	-
6804100000	밀스톤(millstone)과 그라인드스톤(grindstone)[밀링(milling)용·그라인딩(grinding)용·펄핑(pulping)용으로 한정한다]	4,744	12,950.00	3,857.60	11,240
6804220000	그 밖의 연마재료로 만든 것(응결된 것으로 한정한다)이나도자제의것그 밖의 연마재료로 만든 것(응결된 것으로 한정한다)이나도자제의것	10,823	60,157.00	-	-
6804221000	반도체 웨이퍼 연마용	-	-	404.39	10,212
6804229000	기타	-	-	9,029.04	44,867
6804230000	천연석으로 만든 것	42	427.00	56.17	495
6804300000	수지석(手砥石)	381	3,783.00	357.26	3,819
6814100000	판·시트(sheet)·스트립(strip)(응결시키거나 재생한 운모의 것으로 한정하며 지지물에 부착한 것인지에 상관없다)	1,276	5,312.00	1,619.57	6,963
6815990000	기타	48,289	61,140.00	52,283.51	70,328
9406100000	나무로만든것	1,014	2,408.00	840.60	1,939

FTA 관련 통계 Section

19) 이스라엘

■ 수출

HSK	품 목 명	2021		2022	
		물량(톤, 천m³)	금액(천\$)	물량(톤, 천m³)	금액(천\$)
	합 계	0.99	54	1.44	77
802120000	아몬드(탈각)	0.00	0	0.00	0
1211909090	기타	0.04	1	0.06	3
4411121000	기계적 가공이나 표면을 피복하지 아니한 것(두께 5밀리 이하)	0.02	15	0.03	22
4415100000	케이스, 상자 및 포장용기 등	0.05	0	1.02	24
4417000000	목재의 공구 등	0.00	0	0.01	1
4419903000	젓가락	0.00	0	0.00	0
4420909090	기타	0.00	0	0.00	0
4421999000	기타	0.01	0	0.00	0
4602120000	등나무제의 것	0.06	8	0.00	0
4707300000	신문, 잡지 및 이와 유사한 인쇄물 등 주로 기계펄프로 만들어진 지 또는 판지의 것	0.05	1	0.00	0
4814901090	기타 벽지	0.01	0	0.03	1
6804100000	밀스톤(millstone)과그라인드스톤(grindstone)[밀링(milling)용·그라인딩(grinding)용·펄핑(pulping)용으로 한정한다]	0.03	3	0.00	0
6804220000	그밖의연마재료로만든것(응결된것으로 한정한다)이나도자제의 것	0.61	20	0.00	0
6804229000	기타	0.00	0	0.19	18
6804300000	수지석(手砥石)	0.00	0	0.00	0
6814100000	판·시트(sheet)·스트립(strip)(응결시키거나재생한운모의 것으로 한정하며 저지물에 부착한 것 인지에 상관없다)	0.00	0	0.00	0
6815990000	기타 석제품	0.11	5	0.10	7

Ⅲ. FTA 관련 HSK별 현황 / 1. 타결·발효 국가

■ 수입

HSK	품 목 명	2021		2022	
		물량(톤, 천m³)	금액(천\$)	물량(톤, 천m³)	금액(천\$)
	합 계	1,752.77	734	358.97	481
602109000	기타(뿌리없는 삼수·접수)	0.01	7	0.00	0
602909090	수목과 관목(기타)	0.00	0	0.00	3
604209000	식물의 잎, 가지와 그 밖의 부분, 풀, 이끼, 지의(기타)	6.88	91	6.74	77
802110000	아몬드(미탈각)	0.13	3	0.15	4
802120000	아몬드(탈각)	1.00	22	4.80	109
802510000	피스타치오	0.00	0	0.00	0
813500000	건조 견과류, 건조 과실의 혼합물	0.00	0	0.00	0
1209991090	기타산림수종자	0.00	0	0.00	1
1211909090	기타	0.00	0	0.05	1
2008191000	밤(조제저장처리)	0.00	0	0.00	0
4408399039	시뵈, 오쿠메, 오베체, 아까쥬다푸리케, 사뵈리(열대산 목재의 단판 등)	0.00	0	0.00	1
4412999990	기타	0.00	0	0.00	0
4413000000	고밀도화 목재	0.00	0	0.00	0
4414000000	목재의 그림틀, 사진틀 등	0.00	0	0.00	0
4414900000	기타	0.00	0	0.10	0
4415100000	케이스, 상자 및 포장용기 등	0.00	0	2.30	26
4420109000	목재의 기타 장식품	0.02	3	0.00	0
4420190000	기타	0.00	0	0.00	0
4420902000	칠기제품(나전칠기 제품을 포함한다)	0.00	0	0.00	0
4420902090	기타(칠기제품)	0.14	0	0.00	0
4420909020	제94류에 해당하지 아니하는 기타 가구	0.00	0	0.00	0
4421100000	옷걸이	0.00	0	0.01	0
4421999000	기타	4.12	53	4.52	41
4707300000	신문, 잡지 및 이와 유사한 인쇄물 등 주로 기계펄프로 만들어진 지 또는 판지의 것	1,725.02	426	289.29	89
6802911000	대리석	0.00	0	0.02	0
6802990000	기타석(기타)	8.32	32	44.41	16
6804100000	밀스톤(millstone)과그라인드스톤(grindstone)[밀링(milling)용·그라인딩(grinding)용·펄핑(pulping)용으로 한정한다]	0.02	1	0.00	0
6804220000	그밖의연마재료로만든것(응결된것으로한정한다)이나도 자제의것	6.93	93	0.00	0
6804221000	반도체 웨이퍼 연마용	0.00	0	0.00	1
6804229000	기타	0.00	0	6.38	94
6815990000	기타 석제품	0.18	4	0.20	20

FTA 관련 통계 Section

20) 캄보디아

■ 수출

HSK	품 목 명	2021		2022	
		물량(톤, 천m³)	금액(천\$)	물량(톤, 천m³)	금액(천\$)
	합 계	337.19	478	48.10	129
712902096	취(참취,개미취,곰취,미역취)	0.00	0	0.01	0
712902097	고려영경취(곤드레)	0.00	0	0.00	0
802120000	아몬드(탈각)	0.00	0	0.00	0
811909000	냉동 과일, 냉동 견과류(기타)	0.00	0	0.26	1
1106209000	사고·뿌리 또는 괴경의 것(기타)	0.02	0	0.00	0
2008191000	밤(조제저장처리)	0.26	4	0.22	2
2106909060	도토리분	1.38	2	0.00	0
2517492000	화강암(입상·파편상·분상)	0.01	0	0.00	0
4407991090	기타(황양, 화리, 철도목, 헥코리의 제재목)	0.02	17	0.00	0
4408109200	무늬목	0.00	10	0.00	0
4409222000	플로어링	0.00	0	18.46	49
4409292000	플로어링(Flooring)	0.00	0	0.60	1
4410199000	기타	0.00	0	0.00	0
4412999990	기타	0.00	0	0.02	31
4412999999	기타	0.00	0	0.00	0
4414000000	목재의 그림틀, 사진틀 등	0.12	9	0.00	0
4414900000	기타	0.00	0	0.03	1
4415100000	케이스, 상자 및 포장용기 등	0.00	0	0.00	0
4415200000	페렛, 박스페렛 등	0.00	0	1.23	2
4417000000	목재의 공구 등	0.00	0	0.01	0
4418200000	문, 문틀 및 문지방	0.02	0	0.00	0
4418290000	기타	0.00	0	0.25	0
4418400000	콘크리트구조물 작업용의 셋터	285.03	247	16.94	22
4418999000	기타	48.40	174	0.00	0
4419110000	빵도마, 도마 및 이와 유사한 판	0.20	0	0.00	0
4419120000	젓가락	0.10	0	0.02	0
4419901000	빵도마, 도마 및 이와 유사한 판	0.00	0	0.00	0
4419903000	젓가락	0.20	1	0.11	1
4419909000	기타	0.44	1	0.33	8
4420109000	목재의 기타 장식품	0.22	5	0.00	0
4420909020	제94류에 해당하지 아니하는 기타 가구	0.00	0	0.01	1
4420909090	기타	0.00	0	0.05	1
4421100000	옷걸이	0.05	1	0.00	0
4421919000	기타	0.20	1	0.07	0
4421999000	기타	0.50	6	0.57	0
4504100000	블록, 판, 쉬트 등(응집코르크와 제품)	0.00	0	0.28	1
4602119000	기타(대나무 제품)	0.02	0	0.00	0
6802299000	기타석(비석용 또는 건축용)	0.00	0	8.58	5
6802911000	대리석	0.00	0	0.00	0
6804100000	밀스톤(millstone)과그라인드스톤(grindstone)[밀링(milling)용·그라인딩(grinding)용·펄핑(pulping)용으로한정한다]	0.00	0	0.05	0
6804300000	수지석(手砥石)	0.00	0	0.00	0

Ⅲ. FTA 관련 HSK별 현황 / 1. 타결·발효 국가

■ 수입

HSK	품 목 명	2021		2022	
		물량(톤, 천m³)	금액(천\$)	물량(톤, 천m³)	금액(천\$)
	합 계	364.62	247	760.02	233
602209000	수목과 관목(기타)	0.00	0	0.00	1
602902091	기타 산림수(분재용)	0.00	1	0.00	0
712902010	고사리(건조)	0.00	0	0.00	0
802520000	탈각한 것(피스타치오)	0.00	0	0.00	0
802909000	기타견과류	0.20	1	0.00	0
1211909090	기타	0.00	0	0.00	0
4401310000	목재펠릿(펠나무)	0.00	0	0.00	0
4401390000	기타(펠나무)	0.00	0	0.00	0
4402901010	구이용(성형목탄)	0.00	0	21.13	26
4402909090	기타	0.00	0	44.82	16
4405000000	목모와 목분	0.00	0	0.00	0
4414000000	목재의 그림틀, 사진틀 등	0.02	0	0.00	0
4418751000	파케이패널(parquet panel)	37.84	132	0.00	0
4419120000	젓가락	0.00	0	0.00	0
4420109000	목재의 기타 장식품	0.00	0	0.00	0
4420902030	제94류에 해당하지 아니하는 기타 가구(철기제품)	0.00	0	0.00	0
4421100000	옷걸이	0.00	0	0.00	0
4421999000	기타	0.01	0	0.00	0
4601220000	등나무로 만든것	0.00	0	0.01	0
4601930000	기타 조물제품(등나무제)	0.00	0	0.45	5
4602120000	등나무제의 것	0.19	1	0.25	2
4602199000	기타편조물류(기타 식물성재료의 농채공품, 지조채공품)	0.01	1	0.00	0
4707900000	기타(선별하지 아니한 웨이스트와 스크랩을 포함한다)	0.00	0	0.00	0
6802211000	대리석	24.07	5	0.00	0
6802930000	화강암(기타)	302.28	107	693.36	183

FTA 관련 통계 Section

21) 인도네시아

■ 수출

HSK	품 목 명	2021		2022	
		물량(톤, 천m³)	금액(천\$)	물량(톤, 천m³)	금액(천\$)
	합 계	136,593.52	36,231	117,785.43	30,165
505100000	새털(솜털 및 충전재용 깃털)	10.19	466	16.11	1,553
712340000	표고버섯(Lentinus edodes)	0.00	0	0.01	1
712902010	고사리(건조)	0.01	0	0.00	0
712902096	취(참취,개미취,곰취,미역취)	0.04	1	0.04	1
802120000	아몬드(탈각)	0.00	0	0.00	0
802410000	밤(미탈각)	0.64	6	9.60	46
810903000	대추(신선)	0.00	0	0.00	0
813401000	감(건조)	0.33	6	0.64	14
813402000	대추(건조)	0.00	0	0.05	1
1211901600	감초	0.15	2	0.26	3
1211901980	오미자	0.00	0	0.00	0
1211909090	기타	0.01	0	0.00	0
1301901000	올레오레진	0.00	0	5.40	20
1302120000	감초로 만든것	0.02	16	8.76	37
1302199039	기타(당귀, 오미자, 작약, 천궁, 황기추출물 이외 기타)	4.84	68	0.24	5
1404909000	기타 식물성 생산품	1.08	17	0.30	5
1704901000	감초 추출물	0.00	0	0.00	0
2516120000	화강암(직·정사각형 블록상 또는 슬랩상)	65.00	14	0.00	0
2516909000	기타 석비용 또는 건축용의 암석(기타)	0.03	1	0.00	0
2517499000	기타(입상·파편상·분상)	73.50	37	44.01	25
4402909000	기타목탄	0.03	0	0.00	0
4402909090	기타	0.00	0	0.05	1
4403121000	열대산 목재	0.00	16	0.00	1
4407122000	가문비나무(피세아 종)	0.06	47	0.00	0
4407122090	가문비나무 기타	0.00	0	0.00	4
4407299000	기타(열대산 제재목)	0.09	315	0.03	158
4407930000	단풍나무(제재목)	0.67	1,599	1.06	2,614
4407950000	물푸레나무(제재목)	0.09	366	0.03	120
4407971000	포플러	0.08	153	0.02	27
4407991010	자단(제재목)	0.01	75	0.00	0
4407991020	흑단(제재목)	0.00	0	0.00	0
4407991040	호도나무(제재목)	0.11	343	0.05	202
4407993060	피나무(제재목)	0.01	38	0.04	66
4407994000	오동나무(제재목)	0.00	0	0.01	12

Ⅲ. FTA 관련 HSK별 현황 / 1. 타결·발효 국가

HSK	품 목 명	2021		2022	
		물량(톤, 천m³)	금액(천\$)	물량(톤, 천m³)	금액(천\$)
4407999000	기타	0.18	295	0.34	813
4408109910	삼나무(침엽수류 단판, 합판용 단판, 기타 목재)	0.00	8	0.01	20
4408109960	가문비나무(침엽수류 단판, 합판용 단판, 기타 목재)	0.27	1,239	0.03	141
4408399039	시뽀, 오푸메, 오베체, 아까쥬다푸리케, 사벨리(열대산 목재의 단판 등)	0.01	21	0.00	0
4408399059	마호가니(열대산 목재의 단판 등)	0.01	3	0.00	0
4408399099	기타(열대산 목재의 단판 등)	0.00	0	0.00	6
4408909160	무늬목	0.00	3	0.00	7
4408909380	무늬목	0.01	243	0.02	364
4408909393	단풍나무(단판 등)	0.00	0	0.00	54
4408909396	피나무(단판 등)	0.00	0	0.01	45
4408909990	기타	0.00	37	0.00	39
4409109000	기타	0.00	1	0.03	4
4409229000	기타	7.74	18	0.00	0
4410191090	기타	0.00	0	0.00	0
4410900000	기타	0.01	59	0.00	2
4411149090	기타	0.01	10	0.00	1
4412313000	열대산 합판(4mm-6mm)	0.00	0	0.15	98
4412333000	두께가 4밀리미터 이상 6밀리미터 미만인 것	0.00	2	0.00	0
4412336000	두께가 12밀리미터 이상 15밀리미터 미만인 것	0.00	1	0.00	2
4412337000	두께가 15밀리미터 이상인 것	0.02	32	0.02	31
4412341000	두께가 3.2밀리미터 미만인 것	0.00	4	0.00	0
4412399000	기타	0.02	52	0.00	0
4412999990	기타	0.00	0	0.00	0
4412999999	기타	0.00	0	0.00	0
4414000000	목재의 그림틀, 사진틀 등	0.03	4	0.00	0
4414100000	열대산 목재로 만든 것	0.00	0	0.00	0
4414900000	기타	0.00	0	0.08	6
4415100000	케이스, 상자 및 포장용기 등	14.33	13	0.17	1
4415200000	페렛, 박스페렛 등	621.78	252	759.92	343
4416000000	목재의 통 및 기타용기 등	0.00	0	0.00	0
4417000000	목재의 공구 등	0.00	0	0.05	0
4418290000	기타	0.00	0	0.30	6
4418300000	기등과 들보(소호 제4418.81호부터 제4418.89호까지의 물품을 제외한다)	0.00	0	88.92	158
4418999000	기타	0.00	0	0.14	0
4419110000	빵도마, 도마 및 이와 유사한 판	0.00	0	0.65	2
4419120000	젓가락	0.01	0	0.00	0
4419190000	기타	0.00	0	0.00	0
4419901000	빵도마, 도마 및 이와 유사한 판	0.00	0	0.10	2

FTA 관련 통계 Section

HSK	품 목 명	2021		2022	
		물량(톤, 천m³)	금액(천\$)	물량(톤, 천m³)	금액(천\$)
4419902000	대접(공기)	0.00	0	0.01	0
4419903000	젓가락	0.00	0	0.00	0
4419909000	기타	0.00	0	0.01	1
4420109000	목재의 기타 장식품	0.17	2	0.00	0
4420902020	신변장식용품 상자(칠기제품)	0.03	7	0.00	0
4420902090	기타(칠기제품)	0.00	0	0.00	0
4421100000	옷걸이	2.81	10	6.95	19
4421911000	스폴.콥.보빈.재봉사 릴과 이와 유사한 것	0.10	1	0.00	0
4421919000	기타	2.40	15	0.00	0
4421991000	스폴.콥.보빈.재봉상 릴과 이와 유사한 것	0.00	0	0.00	0
4421995000	부채.핸드스크린.이들의 살과 자루	0.00	0	0.00	0
4421999000	기타	0.48	11	2.08	22
4501100000	천연코르크(조상, 가공품)	0.18	3	0.00	0
4504100000	블록, 판, 쉬트 등(응집코르크와 제품)	0.00	0	0.05	0
4504900000	기타(응집코르크와 제품)	1.46	7	0.00	0
4601211000	매트류(대나무제)	0.00	0	0.00	0
4602119000	기타(대나무 제품)	0.03	5	0.00	0
4602120000	등나무제의 것	0.00	0	0.00	0
4703292000	표백한 것	495.43	357	0.00	0
4707100000	표백하지 아니한 크라프트지 또는 판지나 파형지 또는 판지제의 것	133,362.01	28,659	114,744.16	21,279
4707200000	주로 표백화확펄프로 된 기타의 지 또는 판지제의 것	342.00	109	204.34	89
4707300000	신문, 잡지 및 이와 유사한 인쇄물 등 주로 기계펄프로 만들어진 지 또는 판지의 것	1,483.14	464	1,638.01	776
4707900000	기타(선별하지 아니한 웨이스트와 스크랩을 포함한다)	40.00	9	164.66	81
4814901090	기타 벽지	0.07	2	0.99	4
6802299000	기타석(비석용 또는 건축용)	0.00	0	0.01	0
6802930000	화강암(기타)	0.40	1	5.80	9
6802990000	기타석(기타)	0.00	0	0.60	11
6804100000	밀스톤(millstone)과그라인드스톤(grindstone)[밀링(milling)용·그라인딩(grinding)용·펄핑(pulping)용으로 한정한다]	52.04	392	70.10	471
6804220000	그밖의연마재료로만든것(응결된것으로 한정한다)이나도자제의 것	5.42	230	0.00	0
6804229000	기타	0.00	0	5.45	274
6804230000	천연석으로만든것	0.81	13	0.87	24
6804300000	수지석(手砥石)	0.47	9	1.03	16
6814100000	판·시트(sheet)·스트립(strip)(응결시키거나재생한운모의 것으로 한정하며 지지물에 부착한 것이 아닌 것에 상관없다)	0.18	3	0.06	2
6815990000	기타 석제품	2.47	35	2.60	26

Ⅲ. FTA 관련 HSK별 현황 / 1. 타결·발효 국가

■ 수입

HSK	품 목 명	2021		2022	
		수량(톤, 천m³)	금액(천\$)	수량(톤, 천m³)	금액(천\$)
	합 계	897,566.75	720,092	1,195,169.37	831,204
505901000	우모분	52.80	27	0.00	0
602100000	뿌리가 없는 껍질이용 가지와 접붙임용 가지	0.00	0	277.10	433
602109000	기타(뿌리없는 삽수·접수)	569.50	628	0.00	0
602209000	수목과 관목(기타)	0.18	0	0.34	9
602902010	분재용	0.00	0	9.95	6
602902029	기타	0.00	0	1.04	1
602902069	단풍나무(기타)	0.02	2	0.00	0
602902090	기타	0.00	0	0.61	1
602902099	기타 산림수(기타)	38.31	41	0.00	0
602909010	목단	0.00	0	0.00	0
602909090	수목과 관목(기타)	9.80	35	45.51	83
604202000	식물의 잎	0.00	0	0.00	0
604909000	식물의 잎, 가지와 그 밖의 부분, 풀, 이끼, 지의(기타)	0.00	0	0.14	3
710809090	기타(냉동)	0.00	0	0.26	1
712909000	채소류의 혼합물(건조)	0.00	0	0.00	0
802520000	탈각한 것(피스타치오)	0.00	0	0.00	0
802620000	껍테기를 벗긴 것(마카다미아 너트)	0.00	0	0.00	0
802800000	빈랑자	12.45	46	55.74	152
802909000	기타견과류	0.02	0	0.00	0
802999000	기타	0.00	0	0.00	0
811909000	냉동 과실, 냉동 견과류(기타)	640.73	620	1,415.87	1,399
813401000	감(건조)	0.00	0	0.02	0
813402000	대추(건조)	0.00	0	0.00	0
813500000	건조 견과류, 건조 과실의 혼합물	0.00	0	0.00	0
1106209000	사과·뿌리 또는 껍질의 것(기타)	0.00	0	0.00	0
1209991090	기타산림수종자	0.01	1	0.00	0
1211909090	기타	1.48	12	0.00	0
1301901000	올레오레진	30.00	117	20.00	64
1301909000	락, 검, 기타	105.99	386	104.95	363
1302199039	기타(당귀, 오미자, 작약, 천궁, 황기추출물 이외 기타)	1.06	2	0.00	0
1401109000	기타죽	0.59	0	2.10	0
1401900000	기타	0.25	1	0.45	1
1404903090	기타식물잎	2.00	7	0.00	0
1404904000	충전용 식물성재료(케이폭, 식물성헤어 등)	0.33	4	2.11	9

FTA 관련 통계 Section

HSK	품 목 명	2021		2022	
		물량(톤, 천m³)	금액(천\$)	물량(톤, 천m³)	금액(천\$)
1404909000	기타 식물성 생산품	133,236.19	18,751	281,353.52	49,834
1704901000	감초 추출물	0.00	0	0.06	1
2008191000	밤(조제저장처리)	0.00	0	0.00	0
2516110000	화강암(조상의 것 또는 거칠게 다듬은 것)	486.67	105	258.55	51
2516120000	화강암(직·경사각형 블록상 또는 슬랩상)	0.00	0	1.50	0
2516201000	사암(조상의 것 또는 거칠게 다듬은 것)	0.00	0	0.00	0
2516901000	기타 석비용 또는 건축용의 암석(조상의 것 또는 거칠게 다듬은 것)	0.00	0	35.00	10
2517491000	현무암(입상·파편상·분상)	536.02	101	116.40	22
2517492000	화강암(입상·파편상·분상)	51.01	10	82.80	16
3806101000	로 진	3,543.60	5,609	2,510.70	3,830
3807009010	목초액	0.00	0	0.00	0
4401120000	활엽수류	60.13	19	0.00	0
4401210000	침상 또는 삭편상(침엽수)	0.00	0	0.01	0
4401221000	펄프 제조용의 것	0.22	0	0.14	0
4401229000	침상 또는 삭편상(활엽수)	12,700.89	1,643	19,076.31	2,619
4401310000	목재펠릿(빨나무)	314,841.60	40,005	415,884.88	70,607
4401390000	기타(빨나무)	4,543.94	703	10,065.31	1,770
4401400000	톱밥, 목재의 웨이스트(waste)와 스크랩(scrap)	676.48	111	0.00	0
4401410000	톱밥	0.00	0	207.59	35
4402101000	성형목탄(대나무제)	26.00	6	0.00	0
4402109000	기타(대나무제)	0.00	0	392.28	221
4402201000	성형 목탄(셀이나 너트로 만든것)	0.00	0	5.10	6
4402209000	기타(셀이나 너트로 만든것)	0.00	0	2,732.60	1,037
4402901000	성형목탄	16,143.84	12,415	0.00	0
4402901010	구이용(성형목탄)	0.00	0	16,472.93	13,344
4402901090	기타(성형목탄)	0.00	0	3,750.70	2,791
4402909000	기타목탄	21,516.73	9,813	0.00	0
4402909010	백탄	0.00	0	311.47	221
4402909090	기타	0.00	0	24,929.51	12,123
4403252000	미송	0.13	73	0.00	0
4403492000	케루잉(Keruing) · 라민(Ramin) · 카풀(Kapur) · 티크	0.00	0	0.00	0
4403980000	유칼립투스(유칼립투스 종)의 것	0.00	8	0.00	0
4403999000	기타	0.00	0	0.00	1
4405000000	목모와 목분	0.00	0	2,581.29	564
4406910000	침엽수류	0.07	0	0.00	0
4407112000	라디에타소나무	0.01	10	0.00	0

Ⅲ. FTA 관련 HSK별 현황 / 1. 타결·발효 국가

HSK	품 목 명	2021		2022	
		수량(톤, 천m³)	금액(천\$)	수량(톤, 천m³)	금액(천\$)
4407119000	기타	0.00	0	0.00	0
4407210000	마호가니(열대산 제재목)	0.01	6	0.05	26
4407220000	비롤라·임부아 및 발사	0.02	39	0.00	20
4407230000	티크(Teak)	0.00	0	0.03	39
4407250000	다크레드메란티, 라이트레드메란티 및 메란티바카우(열대산 제재목)	0.07	56	0.21	170
4407260000	화이트라왕, 화이트메란티, 화이트세라야, 엘로메란티 및 아란(열대산 제재목)	0.04	32	0.11	79
4407291000	케루잉, 라민, 카폴, 종롱, 멜바우, 제루통 및 캄파스(열대산 제재목)	0.07	52	0.72	641
4407292000	티크(열대산 제재목)	0.04	84	0.00	0
4407299000	기타(열대산 제재목)	1.91	1,364	1.43	1,180
4407991010	자단(제재목)	0.00	6	0.00	0
4407991020	흑단(제재목)	0.01	101	0.02	185
4407991040	호도나무(제재목)	0.00	3	0.00	0
4407999000	기타	0.59	609	0.28	289
4408109910	삼나무(침엽수류 단판, 합판용 단판, 기타 목재)	0.00	4	0.00	0
4408109960	가문비나무(침엽수류 단판, 합판용 단판, 기타 목재)	0.04	130	0.00	0
4408399091	합판 제조용의 것(기타)	2.52	853	0.67	269
4408909910	합판 제조용	0.01	10	0.00	0
4408909920	무늬목	0.00	3	0.00	0
4408909990	기타	0.03	16	0.00	1
4409109000	기타	1,127.48	1,618	471.83	483
4409221000	사이딩	0.00	0	15.66	45
4409222000	플로어링	1,838.14	2,384	1,214.60	1,461
4409229000	기타	52,434.22	67,016	44,345.07	58,040
4409291000	사이딩(Siding)	0.00	0	0.20	4
4409292000	플로어링(Flooring)	544.84	682	592.62	752
4409299000	기타	10,526.85	11,966	10,465.32	11,643
4410111000	기타 목재의 것(미가공)	40.01	6,395	50.71	8,286
4410119000	기타	0.00	0	0.18	39
4411121000	기계적 가공이나 표면을 피복하지 아니한 것(두께 5밀리 이하)	0.07	15	0.90	491
4411129000	기타	0.00	1	0.00	0
4411131000	기계적 가공이나 표면을 피복하지 아니한 것(두께가 5밀리미터 초과 9밀리미터 이하인 것)	0.00	0	0.29	162
4411139000	기타	0.28	83	0.00	0
4411141000	기계적 가공이나 표면을 피복하지 아니한 것(두께가 9밀리미터를 초과하는 것)	1.09	278	0.32	122
4411149090	기타	0.97	286	0.00	0

FTA 관련 통계 Section

HSK	품 목 명	2021		2022	
		물량(톤, 천m³)	금액(천\$)	물량(톤, 천m³)	금액(천\$)
4411929090	기타	0.00	0	0.00	0
4411939010	마루판	0.00	0	0.00	0
4412311000	열대산 합판(두께3.2mm미만)	12.96	8,600	12.14	8,949
4412312010	적어도 한쪽 외면의 플라이(ply)가 이류의 국내주 제1호의 열대산 목재인 것	0.04	22	0.13	101
4412312090	기타	5.57	3,268	9.86	7,621
4412313000	열대산 합판(4mm-6mm)	76.58	49,013	56.92	39,625
4412314011	적어도 한쪽 외면의 플라이(ply)가 이류의 국내주 제1호의 열대산 목재인 것	19.09	16,585	15.30	17,216
4412314019	기타	130.46	103,772	96.84	90,601
4412314021	적어도 한쪽 외면의 플라이(ply)가 이류의 국내주 제1호의 열대산 목재인 것	1.61	1,494	1.12	1,273
4412314029	기타	85.67	43,775	77.01	43,794
4412315010	적어도 한쪽 외면의 플라이(ply)가 이류의 국내주 제1호의 열대산 목재인 것	0.02	16	0.17	117
4412315090	기타	78.52	38,922	70.14	38,704
4412316010	적어도 한쪽 외면의 플라이(ply)가 이류의 국내주 제1호의 열대산 목재인 것	0.75	684	0.74	717
4412316090	기타	23.28	12,161	18.89	10,951
4412317010	적어도 한쪽 외면의 플라이(ply)가 이류의 국내주 제1호의 열대산 목재인 것	0.67	322	0.66	355
4412317090	기타	25.39	12,543	21.40	11,893
4412333000	두께가 4밀리미터 이상 6밀리미터 미만인 것	0.00	0	0.01	18
4412334010	두께가 6밀리미터 이상 8밀리미터 미만인 것	0.00	2	0.00	0
4412334020	두께가 8밀리미터 이상 10밀리미터 미만인 것	0.03	16	0.67	330
4412335000	두께가 10밀리미터 이상 12밀리미터 미만인 것	0.07	42	0.51	211
4412336000	두께가 12밀리미터 이상 15밀리미터 미만인 것	0.13	92	0.14	93
4412337000	두께가 15밀리미터 이상인 것	0.08	48	0.39	241
4412343000	두께가 4밀리미터 이상 6밀리미터 미만인 것	0.08	44	0.00	0
4412344020	두께가 8밀리미터 이상 10밀리미터 미만인 것	0.07	39	0.00	0
4412345000	두께가 10밀리미터 이상 12밀리미터 미만인 것	17.72	8,723	17.81	9,318
4412346000	두께가 12밀리미터 이상 15밀리미터 미만인 것	0.00	0	0.08	37
4412347000	두께가 15밀리미터 이상인 것	0.00	0	0.00	0
4412391000	두께가 6밀리미터 미만인 것	0.12	75	0.23	155
4412399000	기타	0.26	181	0.27	184
4412421000	각 플라이가 6밀리미터 이하인 시트(sheet)만으로 구성된 것으로서 전체 두께가 6밀리미터 이상인 것	0.00	0	0.15	90
4412510000	적어도 한쪽 외면의 플라이(ply)가 열대산 목재인 것	0.00	0	21.94	10,632
4412520000	기타[적어도 한쪽 외면의 플라이(ply)가 활엽수 목재인 것으로 한정한다]	0.00	0	1.69	803
4412590000	기타[양쪽 외면의 플라이(ply)가 침엽수 목재인 것으로 한정한다]	0.00	0	0.29	139
4412911000	합판	0.00	0	0.29	203

Ⅲ. FTA 관련 HSK별 현황 / 1. 타결·발효 국가

HSK	품 목 명	2021		2022	
		수량(톤, 천m³)	금액(천\$)	수량(톤, 천m³)	금액(천\$)
4412919110	각 플라이가 6밀리미터 이하인 시트(sheet)만으로 구성된 것으로서 전체 두께가 6밀리미터 이상인 것	0.00	0	0.14	58
4412919910	각 플라이가 6밀리미터 이하인 시트(sheet)만으로 구성된 것으로서 전체 두께가 6밀리미터 이상인 것	0.00	0	0.04	41
4412919990	기타	0.00	0	0.04	59
4412929910	각 플라이가 6밀리미터 이하인 시트(sheet)만으로 구성된 것으로서 전체 두께가 6밀리미터 이상인 것	0.00	0	1.33	1,026
4412929990	기타	0.00	0	0.04	15
4412941000	블록보드	18.50	8,543	0.00	0
4412942000	라민보드	8.36	3,317	0.00	0
4412943000	배튼보드	0.02	13	0.00	0
4412994991	각 플라이가 6밀리미터 이하인 시트(sheet)만으로 구성된 것으로서 전체 두께가 6밀리미터 이상인 것	0.07	38	0.00	0
4412995100	합판	0.01	9	0.00	0
4412995991	각 플라이가 6밀리미터 이하인 시트(sheet)만으로 구성된 것으로서 전체 두께가 6밀리미터 이상인 것	1.94	1,587	0.00	0
4412999100	합판	0.04	57	0.00	0
4412999910	각 플라이가 6밀리미터 이하인 시트(sheet)만으로 구성된 것으로서 전체 두께가 6밀리미터 이상인 것	0.00	0	0.04	31
4412999990	기타	0.00	0	0.34	117
4412999999	기타	0.02	9	0.00	0
4414000000	목재의 그림틀, 사진틀 등	71.19	416	0.00	0
4414100000	열대산 목재로 만든 것	0.00	0	21.05	161
4414900000	기타	0.00	0	177.13	1,123
4415100000	케이스, 상자 및 포장용기 등	12.31	118	15.14	15
4415200000	페렛, 박스페렛 등	778.38	362	358.42	226
4416000000	목재의 통 및 기타용기 등	0.00	0	6.79	35
4417000000	목재의 공구 등	65.94	49	38.36	27
4418200000	문, 문틀 및 문지방	1,640.65	2,166	0.00	0
4418210000	열대산 목재로 만든 것	0.00	0	540.38	1,254
4418290000	기타	0.00	0	2,491.77	2,901
4418300000	기둥과 들보(소호 제4418.81호부터 제4418.89호까지의 물품을 제외한다)	0.00	0	13.80	15
4418749000	기타	0.00	0	1.50	3
4418751000	파케이패널(parquet panel)	176.52	590	99.98	333
4418759000	기타	414.78	882	265.50	716
4418799000	파아컷트패널	26.27	52	0.90	1
4418810000	집성재[글루램(glulam)]	0.00	0	116.04	153
4418920000	셀룰러우드패널	0.00	0	35.13	51
4418991000	셀룰러우드패널	89.40	83	0.00	0
4418992000	집성판	0.00	0	6,757.09	8,573

FTA 관련 통계 Section

HSK	품 목 명	2021		2022	
		물량(톤, 천m³)	금액(천\$)	물량(톤, 천m³)	금액(천\$)
4418999000	기타	856.73	1,244	3,865.49	4,684
4419110000	빵도마, 도마 및 이와 유사한 판	19.53	47	0.09	1
4419120000	젓가락	0.41	1	0.86	16
4419190000	기타	0.54	3	0.03	1
4419201000	열대산 목재로 만든것 빵도마, 도마 및 이와 유사한 판	0.00	0	72.18	240
4419202000	열대산 목재로 만든것 대접(공기)	0.00	0	1.58	30
4419203000	열대산 목재로 만든것 젓가락	0.00	0	7.89	11
4419209000	열대산 목재로 만든것 기타	0.00	0	31.46	145
4419901000	빵도마, 도마 및 이와 유사한 판	821.58	2,826	1,227.34	4,326
4419902000	대접(공기)	33.80	242	7.18	82
4419903000	젓가락	26.20	94	1.20	53
4419909000	기타	562.90	2,855	645.25	3,458
4420101000	목재의 조상	258.02	536	0.00	0
4420109000	목재의 기타 장식품	90.25	267	0.00	0
4420110000	열대산 목재로 만든 것	0.00	0	25.84	105
4420190000	기타	0.00	0	101.03	303
4420901000	기목 세공과 상감 세공한 목재	3.39	7	0.00	0
4420902000	칠기제품(나전칠기 제품을 포함한다)	0.00	0	85.46	121
4420902010	담배상자(칠기제품)	0.00	0	0.00	0
4420902020	신변장식용품 상자(칠기제품)	0.01	2	0.00	0
4420902030	제94류에 해당하지 아니하는 기타 가구(칠기제품)	4.46	13	0.00	0
4420902090	기타(칠기제품)	0.17	38	0.00	0
4420909010	담배 및 신변장식용품상자	0.02	7	0.03	19
4420909020	제94류에 해당하지 아니하는 기타 가구	10.36	61	32.21	199
4420909090	기타	131.33	315	103.26	261
4421100000	옷걸이	2.79	9	0.23	2
4421911000	스플,콥,보빈,재봉사 털과 이와 유사한 것	0.00	0	0.00	0
4421914000	포장용의 목재블록	0.00	0	0.00	0
4421915000	부채, 핸드스크린,이들의 살과 자루	0.01	0	0.00	0
4421919000	기타	91.14	375	59.94	321
4421992000	성냥개비의 나무, 신발용의 나무 썸(peg)과 못	9.50	25	0.00	0
4421994000	포장용의 목재블록	165.02	57	227.01	69
4421999000	기타	2,618.36	3,713	4,984.33	6,067
4601211000	매트류(대나무제)	0.07	1	0.01	0
4601212000	발(대나무제)	0.30	0	0.00	0
4601220000	등나무로 만든것	0.00	0	4.70	53

Ⅲ. FTA 관련 HSK별 현황 / 1. 타결·발효 국가

HSK	품 목 명	2021		2022	
		수량(톤, 천m³)	금액(천\$)	수량(톤, 천m³)	금액(천\$)
4601221000	매트류(등나무제)	6.08	32	0.00	0
4601222000	발(등나무제)	1.11	17	0.00	0
4601930000	기타 조물제품(등나무제)	1.54	22	0.54	11
4602111000	바구니(대나무제의 것)	0.23	3	0.14	2
4602112000	쟁반, 접시, 기타주방용품 등(대나무 제품)	0.95	16	0.00	0
4602119000	기타(대나무 제품)	4.25	83	6.75	97
4602120000	등나무제의 것	1,234.45	3,350	1,022.23	2,862
4602199000	기타편조물류(기타 식물성재료의 농세공품, 지조세공품)	2.52	20	1.03	31
4703110000	침엽수류의 것	0.00	0	0.03	0
4703292000	표백한 것	302,691.38	187,669	324,775.12	238,236
4707300000	신문, 잡지 및 이와 유사한 인쇄물 등 주로 기계필프로 만들어진 지 또는 판지의 것	169.64	49	0.00	0
4707900000	기타(선별하지 아니한 웨이스트와 스크랩을 포함한다)	1,085.89	174	287.26	50
6801000000	포석·연석·판석[천연석재로 한정하며, 슬레이트(slate)는 제외한다]	229.44	90	97.38	34
6802100000	타일·큐브와이와 유사한물품(사각형인지에 상관없으며 최대 표면적이 한변이 7센티미터 미만인 정사각형의 면적이 내로 한정한다), 인공적으로 착색한 알갱이·조각·가루	726.85	156	122.91	94
6802211000	대리석	682.76	340	1,827.34	1,161
6802230000	화강암(비석용 또는 건축용)	26.90	7	0.00	0
6802299000	기타석(비석용 또는 건축용)	210.78	81	187.89	61
6802911000	대리석	98.56	67	49.22	52
6802913000	설화석고(alabaster)	0.00	0	0.00	0
6802920000	그밖의 석회질 암석	0.00	0	24.00	4
6802930000	화강암(기타)	52.00	10	6.06	2
6802990000	기타석(기타)	666.99	332	486.21	217
6803000000	가공한 슬레이트(slate)와 슬레이트(slate) 제품, 응결 슬레이트(slate)의 제품	0.00	0	278.45	139
6803009000	기타(가공 슬레이트 제품)	228.17	125	0.00	0
6804100000	밀스톤(millstone)과 그라인드스톤(grindstone)[밀링(milling)용·그라인딩(grinding)용·펄핑(pulping)용으로 한정한다]	3,389.91	9,709	3,003.68	9,068
6804220000	그밖의 연마재료로 만든 것(응결된 것으로 한정한다)이나 도자제의 것	194.01	832	0.00	0
6804221000	반도체 웨이퍼 연마용	0.00	0	223.06	1,097
6804229000	기타	0.00	0	0.08	2
6804230000	천연석으로 만든 것	0.06	0	0.00	0
6804300000	수지석(手砥石)	0.00	0	0.00	0
6815990000	기타 석제품	22.43	19	52.59	53
9406100000	나무로 만든 것	1.03	13	0.00	0

FTA 관련 통계 Section

22) 필리핀

■ 수출

HSK	품 목 명	2021		2022	
		물량(톤, 천m³)	금액(천\$)	물량(톤, 천m³)	금액(천\$)
	합 계	17,227.13	6,227	13,070.36	5,842
602909090	수목과 관목(기타)	0.01	0	0.00	0
710808010	취(참취,개미취,곰취,미역취)	0.01	0	0.00	0
712320000	목이버섯(아우리콜라리아종, 건조)	0.00	0	0.20	3
712340000	표고버섯(Lentinus edodes)	0.00	0	0.34	3
712902010	고사리(건조)	0.40	4	0.08	1
802120000	아몬드(탈각)	0.99	19	0.00	0
802320000	호두(탈각)	0.05	1	0.35	5
811200000	나무딸기, 검은나무딸기, 오디, 로간베리(냉동)	0.00	0	0.02	0
811903000	잣(냉동)	0.00	0	0.06	2
811909000	냉동 과일, 냉동 견과류(기타)	0.04	1	0.00	0
813401000	감(건조)	0.03	2	0.24	3
813402000	대추(건조)	0.03	3	0.00	0
813500000	건조 견과류, 건조 과일의 혼합물	0.09	2	0.00	0
1211901600	감초	0.00	0	0.02	0
1211909090	기타	0.00	0	0.00	0
1301909000	락, 검, 기타	4.30	21	5.20	24
1302120000	감초로 만든것	0.08	33	0.19	91
1302199032	오미자 추출물	0.00	0	0.14	10
1302199039	기타(당귀, 오미자, 작약, 천궁, 황기추출물 이외 기타)	1.18	12	0.12	6
2003901000	표고버섯(조제저장처리)	0.25	0	0.26	0
2005910000	죽 순(조제저장처리)	0.20	0	1.62	2
2008191000	밤(조제저장처리)	2.99	55	15.36	185
2106909060	도토리분	0.03	0	0.00	0
3806101000	로 진	8.64	25	4.32	13
4402901000	성형목탄	0.11	0	0.00	0
4402901010	구이용(성형목탄)	0.00	0	0.12	0
4402901090	기타(성형목탄)	0.00	0	0.34	0
4402909090	기타	0.00	0	0.39	6
4403129000	기타	0.00	0	0.00	0
4407111090	적송 기타	0.00	0	0.04	8
4407192090	기타	0.02	3	0.00	0

Ⅲ. FTA 관련 HSK별 현황 / 1. 타결·발효 국가

HSK	품 목 명	2021		2022	
		물량(톤, 천m³)	금액(천\$)	물량(톤, 천m³)	금액(천\$)
4409299000	기타	0.00	0	0.10	0
4410119000	기타	0.01	3	0.00	2
4410199000	기타	0.00	0	0.02	57
4411139000	기타	0.00	0	0.00	0
4411149090	기타	0.03	26	0.01	13
4412311000	열대산 합판(두께3.2mm미만)	0.00	0	0.00	1
4412315090	기타	0.00	8	0.00	14
4412331000	두께가 3.2밀리미터 미만인 것	0.00	0	0.00	11
4412991000	합판	0.00	0	0.03	15
4412996919	기타	0.00	1	0.00	0
4412999100	합판	0.14	123	0.00	0
4412999910	각 플라이가 6밀리미터 이하인 시트(sheet)만으로 구성된 것으로서 전체 두께가 6밀리미터 이상인 것	0.00	0	0.13	81
4412999990	기타	0.00	0	0.05	13
4412999999	기타	0.00	2	0.00	0
4413000000	고밀도화 목재	81.72	55	38.75	41
4414000000	목재의 그림틀, 사진틀 등	34.04	18	0.00	0
4414900000	기타	0.00	0	16.41	6
4415100000	케이스, 상자 및 포장용기 등	0.00	0	0.18	7
4415200000	패렛, 박스패렛 등	3,950.65	308	2,434.94	176
4417000000	목재의 공구 등	0.33	1	0.84	2
4418100000	창문과 창문틀	5.80	5	0.00	0
4418190000	기타	0.00	0	2.00	0
4418200000	문, 문틀 및 문지방	2.62	12	0.00	0
4418290000	기타	0.00	0	6.53	15
4418400000	콘크리트구조물 작업용의 셋터	0.00	0	129.27	257
4418759000	기타	0.00	0	0.77	4
4418799000	파아켓트패널	2.29	16	0.00	0
4418999000	기타	40.52	98	27.52	190
4419110000	빵도마, 도마 및 이와 유사한 판	0.19	0	0.00	0
4419120000	젓가락	0.08	0	0.00	0
4419190000	기타	0.47	56	1.12	5
4419203000	열대산 목재로 만든 것 젓가락	0.00	0	0.00	0
4419901000	빵도마, 도마 및 이와 유사한 판	105.14	4	136.39	33
4419902000	대접(공기)	79.26	55	46.72	26
4419903000	젓가락	0.64	2	2.02	6

FTA 관련 통계 Section

HSK	품 목 명	2021		2022	
		물량(톤, 천m³)	금액(천\$)	물량(톤, 천m³)	금액(천\$)
4419909000	기타	0.42	7	1.31	8
4420109000	목재의 기타 장식품	0.02	0	0.00	0
4420902030	제94류에 해당하지 아니하는 기타 가구(철기제품)	0.00	0	0.00	0
4420909020	제94류에 해당하지 아니하는 기타 가구	0.01	0	0.08	2
4420909090	기타	0.00	0	0.00	0
4421100000	옷걸이	2.67	3	4.54	4
4421993000	이쑤시개	0.46	3	0.20	1
4421999000	기타	39.83	75	20.38	96
4501900000	기타(조상, 가공품)	0.00	0	0.12	2
4504100000	블록, 판, 슈트 등(웅집코르크와 제품)	0.00	0	0.02	0
4601930000	기타 조물제품(등나무계)	0.00	0	0.00	0
4602112000	쟁반, 접시, 기타주방용품 등(대나무 제품)	0.00	0	0.00	0
4602119000	기타(대나무 제품)	0.05	0	0.00	0
4707100000	표백하지 아니한 크라프트지 또는 판지나 파형지 또는 판지제의 것	107.52	24	0.00	0
4707200000	주로 표백화할필드로 된 기타의 지 또는 판지제의 것	249.97	79	0.00	0
4707300000	신문, 잡지 및 이와 유사한 인쇄물 등 주로 기계필드로 만들어진 지 또는 판지의 것	11,059.05	3,351	8,372.63	3,205
4707900000	기타(선별하지 아니한 웨이스트와 스크랩을 포함한다)	1,303.99	381	1,776.83	744
4814901090	기타 벽지	0.01	0	0.50	1
6802100000	타일·큐브와이와 유사한물품(사각형인지에 상관없으며 최대 표면적이한면이7센티미터미만인정사각형의면적이내로한정한다),인공적으로착색한알갱이·조각·가루	10.44	59	1.42	4
6802211000	대리석	1.00	0	0.00	0
6802299000	기타석(비석용 또는 건축용)	0.00	0	0.08	8
6802990000	기타석(기타)	0.70	1	0.50	2
6803009000	기타(가공 슬레이트 제품)	0.12	4	0.00	0
6804100000	밀스톤(millstone)과그라인드스톤(grindstone)[밀링(milling)용·그라인딩(grinding)용·펄핑(pulping)용으로 한정한다]	6.80	10	1.27	31
6804220000	그밖의연마재료로만든것(응결된것으로 한정한다)이나도자제의것	3.51	134	0.00	0
6804221000	반도체 웨이퍼 연마용	0.00	0	0.01	10
6804229000	기타	0.00	0	8.86	106
6804300000	수지석(手砥石)	0.08	3	0.05	0
6814100000	판·시트(sheet)·스트립(strip)(응결시키거나제생한운모의것으로 한정하며저지물에부착한것인지에 상관없다)	0.00	0	0.01	1
6815990000	기타 석제품	27.06	399	8.34	276
9406100000	나무로 만든 것	90.04	717	0.00	0

Ⅲ. FTA 관련 HSK별 현황 / 1. 타결·발효 국가

■ 수입

HSK	품 목 명	2021		2022	
		물량(톤, 천m³)	금액(천\$)	물량(톤, 천m³)	금액(천\$)
	합 계	14,549.85	10,413	17,285.97	10,916
106320000	앵무류(페로트류, 파라키트류, 금강앵무류를 포함한다)	0.34	220	0.06	58
602100000	뿌리가 없는 껍질이용 가지와 접붙임용 가지	0.00	0	0.02	5
602109000	기타(뿌리없는 삽수·접수)	0.00	0	0.00	0
602909090	수목과 관목(기타)	0.00	0	0.00	0
604909000	식물의 잎, 가지와 그 밖의 부분, 풀, 이끼, 지의(기타)	0.00	0	0.28	0
811909000	냉동 과일, 냉동 견과류(기타)	728.26	1,027	1,028.30	1,433
813500000	건조 견과류, 건조 과실의 혼합물	0.00	0	0.00	0
1209991090	기타산림수종자	0.00	0	0.00	0
1211909090	기타	0.21	1	0.00	0
1401900000	기타	4.04	40	5.72	65
1404909000	기타 식물성 생산품	839.50	247	27.29	19
2008191000	밤(조제저장처리)	0.00	0	0.00	0
2517491000	현무암(입상·파편상·분상)	14.00	3	0.00	0
2517492000	화강암(입상·파편상·분상)	52.00	7	186.00	25
2517499000	기타(입상·파편상·분상)	7.87	6	11.55	7
4401310000	목재 펠릿(땃나무)	48.00	26	213.50	69
4401390000	기타(땃나무)	0.39	0	0.00	0
4402101000	성형목탄(대나무제)	0.00	0	0.01	0
4402209000	기타(셀이나 너트로 만든것)	0.00	0	865.00	598
4402901000	성형목탄	61.25	37	0.00	0
4402901090	기타(성형목탄)	0.00	0	159.00	81
4402909000	기타목탄	5,846.54	3,309	0.00	0
4402909090	기타	0.00	0	3,306.28	2,383
4407210000	마호가니(열대산 제재목)	0.00	0	0.00	0
4407299000	기타(열대산 제재목)	0.01	2	0.01	2
4408109990	기타(침엽수류 단판, 합판용 단판, 기타 목재)	0.13	8	0.00	0
4408313000	적층목제품을 평삭한베니어용 등(열대산 목재의 단판 등)	0.00	0	0.00	0
4412399000	기타	0.24	210	0.00	0
4412995991	각 플라이가 6밀리미터 이하인 시트(sheet)만으로 구성된 것으로서 전체 두께가 6밀리미터 이상인 것	0.03	14	0.00	0
4412996991	각 플라이가 6밀리미터 이하인 시트(sheet)만으로 구성된 것으로서 전체 두께가 6밀리미터 이상인 것	0.37	190	0.00	0
4412996999	기타	0.00	4	0.00	0
4412999910	각 플라이가 6밀리미터 이하인 시트(sheet)만으로 구성된 것으로서 전체 두께가 6밀리미터 이상인 것	0.00	0	0.03	15
4412999990	기타	0.00	0	0.00	8
4414000000	목재의 그림틀, 사진틀 등	0.01	0	0.00	0
4414900000	기타	0.00	0	0.07	1
4415100000	케이스, 상자 및 포장용기 등	0.00	0	0.00	0
4415200000	페렛, 박스페렛 등	3,009.72	180	2,576.37	155
4416000000	목재의 통 및 기타용기 등	0.00	0	0.06	2

FTA 관련 통계 Section

HSK	품 목 명	2021		2022	
		물량(톤, 천m³)	금액(천\$)	물량(톤, 천m³)	금액(천\$)
4418999000	기타	0.40	7	0.00	0
4419120000	젓가락	0.00	0	0.00	0
4419202000	열대산 목재로 만든것 대접(공기)	0.00	0	2.63	38
4419209000	열대산 목재로 만든것 기타	0.00	0	6.35	60
4419901000	빵도마, 도마 및 이와 유사한 판	9.58	50	7.76	42
4419902000	대접(공기)	37.21	690	33.20	583
4419909000	기타	283.67	2,287	219.81	1,493
4420101000	목재의 조상	0.00	0	0.00	0
4420109000	목재의 기타 장식품	2.42	35	0.00	0
4420190000	기타	0.00	0	1.67	23
4420902000	칠기제품(나전칠기 제품을 포함한다)	0.00	0	0.03	2
4420909010	담배 및 신변장식용품상자	0.01	0	0.00	0
4420909020	제94류에 해당하지 아니하는 기타 가구	0.74	5	0.01	0
4420909090	기타	1.18	67	2.02	92
4421100000	옷걸이	0.01	0	0.00	0
4421915000	부채, 핸드스크린, 이들의 살과 자루	0.00	0	0.00	0
4421919000	기타	0.00	0	0.01	0
4421999000	기타	0.81	12	0.25	7
4601222000	밭(등나무제)	0.00	0	0.00	0
4601930000	기타 조물제품(등나무제)	0.00	0	0.00	0
4602111000	바구니(대나무제의 것)	0.00	0	0.00	0
4602120000	등나무제의 것	4.47	38	3.93	45
4602199000	기타편조물류(기타 식물성재료의 농산물, 지조제품)	1.07	26	0.88	30
4707100000	표백하지 아니한 크라프트지 또는 판지나 파형지 또는 판지제의 것	847.26	200	0.00	0
4707200000	주로 표백화학펄프로 된 기타의 지 또는 판지제의 것	2,291.04	747	8,030.75	2,916
4707300000	신문, 잡지 및 이와 유사한 인쇄물 등 주로 기계펄프로 만들어진 지 또는 판지의 것	154.05	48	406.84	132
4814901090	기타 벽지	0.00	0	0.00	0
6802299000	기타석(비석용 또는 건축용)	0.00	0	0.00	0
6802911000	대리석	0.00	0	0.00	0
6802920000	그밖의석회질암석	104.00	13	0.00	0
6802990000	기타석(기타)	0.10	0	0.01	0
6803000000	가공한 슬레이트(slate)와 슬레이트(slate) 제품, 응결 슬레이트(slate)의 제품	0.00	0	0.04	1
6803009000	기타(가공 슬레이트 제품)	0.06	1	0.00	0
6804100000	밀스톤(millstone)과 그라인드스톤(grindstone)[밀링(milling)용·그라인딩(grinding)용·펄핑(pulping)용으로 한정한다]	0.00	0	9.84	2
6804220000	그밖의연마재료로만든것(응결된것으로 한정한다)이나도 자제의것	88.76	529	0.00	0
6804229000	기타	0.00	0	70.24	391
6815990000	기타 석제품	0.00	0	2.00	12
9406100000	나무로 만든 것	110.10	125	108.15	118

2. 협상 진행 국가

1) 한중일

■ 수출

HSK	품 목 명	2021		2022	
		물량(톤, 천m³)	금액(천\$)	물량(톤, 천m³)	금액(천\$)
	합 계	104,554.56	105,698	83,644.16	117,608
505100000	숨털과충전재용깃털	276.65	985	465.50	1,085
602109000	기타(뿌리가 없는 꺾꽂이용 가지와 접붙임용 가지)	0.01	-	-	-
602209000	기타(수목과 관목)	0.37	16	0.56	29
602902010	분재용	-	-	0.06	1
602902019	기타(소나무)	0.07	1	-	-
602902021	단풍나무	-	-	224.80	164
602902069	기타(단풍나무)	769.90	632	-	-
602902090	기타	-	-	330.00	220
602902099	기타 (기타 산림수)	9.84	21	-	-
602909030	뽕나무	-	-	-	-
602909090	기타(그 밖의 살아 있는 식물·꺾꽂이용 가지·접붙임용 가지, 버섯의 종균)	39.67	530	39.45	466
604202090	기타(신선)	-	-	-	-
604209000	기타(식물의 잎, 가지와 그 밖의 부분, 풀, 이끼, 지의)(신선)	-	-	0.03	-
604901000	이끼와지의(地衣)	0.50	25	0.12	6
604909000	기타	0.01	2	0.01	2
706903000	더덕	0.01	-	-	-
706904000	도라지	0.94	2	1.89	4
709550000	송이버섯(Tricholoma matsutake, Tricholoma magnivelare, Tricholoma anatolicum, Tricholoma dulciolens, Tricholoma caligatum)	-	-	0.56	249
709591000	송이버섯(신선/냉장)	1.25	645	-	-
709592000	표고버섯(신선/냉장)	0.01	-	-	-
710806000	송이버섯	-	-	0.01	-
710809090	기타(냉동)	-	-	61.26	81
710900000	채소류의 혼합물(냉동)	6.66	22	-	-
712320000	목이버섯[오리쿨라리아(Auricularia)속]	1.98	8	-	-
712391020	표고버섯(건조)	0.01	1	-	-
712391030	영지버섯	0.19	8	0.25	6
712902010	고사리	0.26	6	0.10	2
712902096	취(참취,개미취,곰취,미역취)	0.47	8	0.08	2
712902097	고려영경취(곤드레)	-	-	-	-
712909000	채소류의 혼합물(건조)	8.55	187	17.13	393
802110000	껍데기를 벗기지 않은 것	-	-	-	-

FTA 관련 통계 Section

HSK	품 목 명	2021		2022	
		물량(톤, 천m³)	금액(천\$)	물량(톤, 천m³)	금액(천\$)
802120000	껍테기를벗긴것	28.22	176	-	-
802320000	껍테기를벗긴것	2.82	24	1.41	12
802410000	껍테기를벗기지않은것	5,264.10	12,443	4,722.24	9,921
802420000	껍테기를벗긴것	72.91	722	85.74	840
802510000	껍테기를벗기지않은것	3.83	53	2.87	48
802909000	기타(그 밖의 견과류)	2.79	37	-	-
802999000	기타	-	-	5.00	43
810709000	기타(감)	0.04	-	-	-
810903000	대추	-	-	2.00	16
811901000	밤	130.62	325	85.39	288
811909000	기타(냉동 과실과 냉동 견과류)	62.23	302	22.57	138
813401000	감	138.42	2,047	97.91	1,264
813402000	대추	4.98	183	2.12	80
813500000	이 류의 견과류나 건조한 과실의 혼합물	1.56	98	1.43	81
1106209000	기타(사과·뿌리나 괴경의 것)	0.21	2	-	-
1209991090	기타	-	-	0.06	5
1211201110	산양삼(山養蔘)	0.11	14	0.23	26
1211201211	본삼	1.10	136	0.57	62
1211201311	본삼	0.10	25	3.67	404
1211201319	기타	3.13	373	1.00	106
1211901100	부자(附子)	-	-	0.01	1
1211901400	패모(貝母)	-	-	2.91	25
1211901500	두충(杜仲)	1.48	9	-	-
1211901600	감초	15.45	248	2.88	37
1211901800	산조인(酸棗仁)	9.27	104	3.14	159
1211901950	초피(椒皮)	23.64	2,056	21.94	2,498
1211901960	건조한도라지	-	-	-	-
1211901970	구기자	8.77	116	0.01	1
1211901980	오미자	8.99	86	-	-
1211909090	기타	75.17	2,529	92.19	6,429
1301909000	기타(락(lac), 천연 검·수지·검 수지·올레오레진)	0.78	14	0.02	1
1302120000	감초로 만든것	1.59	177	1.50	93
1302199031	당귀 추출물	0.01	1	-	-
1302199032	오미자 추출물	0.02	1	-	-
1302199033	작약 추출물	-	-	-	-
1302199039	기타(식물성 수액과 추출물)	0.55	62	1.11	92
1401200000	등나무	-	-	-	-
1401209000	기타(등나무)	-	-	-	-
1401900000	기타	4.11	10	0.64	1

Ⅲ. FTA 관련 HSK별 현황 / 2. 협상 진행 국가

HSK	품 목 명	2021		2022	
		물량(톤, 천m³)	금액(천\$)	물량(톤, 천m³)	금액(천\$)
1404902090	기타	-	-	-	-
1404903090	기타	-	-	0.02	2
1404909000	기타	4.53	65	6.21	94
1704901000	감초 추출물(과자로 만들어진것은 제외)	0.35	7	-	-
2003901000	표고버섯	3.82	8	-	-
2005994000	고려영경귀(곤드레)	0.85	15	0.58	9
2008191000	밤	175.25	714	100.69	416
2008994000	소금에 절인 초피	61.26	1,359	75.38	2,075
2106909060	도토리가루	2.48	23	-	-
2515111000	대리석	-	-	107.29	6
2515121000	대리석	-	-	55.60	1
2516120000	톱질이나그밖의방법으로단순히절단하여직사각형(정사각형을포함한다)의블록모양이나슬래브모양으로만것	3,295.62	370	253.70	49
2516901000	가공하지않은것이나거칠게다듬은것	-	-	3.00	3
2516909000	기타	54.51	9	1.83	2
2517491000	현무암으로만든것	68.00	22	142.00	46
2517499000	기타	45,020.58	3,097	42,790.55	3,100
3806101000	로진(rosin)	1.00	8	4.00	15
4401210000	침엽수류	3.80	18	1.00	3
4401229000	기타	9.30	-	-	-
4401310000	목재 펠릿(pellet)	-	-	0.02	-
4401390000	기타	0.15	3	-	-
4402101000	성형목탄(대나무로만든것)	0.01	-	-	-
4402109000	기타(대나무로만든것)	-	-	0.82	2
4402901000	성형목탄	247.57	462	-	-
4402901010	구이용(성형목탄)	-	-	0.10	-
4402901090	기타(성형목탄)	-	-	116.08	229
4402909000	기타	20.44	32	-	-
4402909090	기타	-	-	7.45	16
4403219000	기타	0.25	75	-	-
4403232000	가문비나무[피세아(Picea)속]	0.01	6	0.01	7
4403251000	삼나무	0.17	49	-	-
4403269000	기타	-	-	-	-
4403499000	기타	-	-	0.02	14
4403993030	단풍나무	0.01	167	0.01	5
4403999000	기타	-	-	0.06	42
4404100000	침엽수류	0.05	1	-	-
4404200000	활엽수류	0.03	1	-	-
4405000000	목모(woodwool)와목분(woodflour)	-	-	19.50	32
4407111000	적송	-	4	-	-

FTA 관련 통계 Section

HSK	품 목 명	2021		2022	
		물량(톤, 천m³)	금액(천\$)	물량(톤, 천m³)	금액(천\$)
4407111090	적송 기타	-	-	0.31	59
4407119000	기타	-	-	0.14	36
4407122000	가문비나무[피세아(Picea)속]	2.19	1,993	-	-
4407122090	가문비나무 기타	-	-	2.59	848
4407192010	더글러스피(Douglasfir)	-	8	0.13	217
4407192020	헬록(hemlock)	0.21	213	0.19	325
4407193000	전나무류[아비에스(Abies)속을제외한다]	1.07	149	-	-
4407195000	편백나무	0.04	28	-	-
4407291000	케루잉(Keruing) · 라민(Ramin) · 카폴(Kapur) · 종콩(Jongkong) · 멜바우(Merbau) · 제루통(Jelutong) · 켈파스(Kempas)	-	-	0.06	48
4407299000	기타	0.33	312	0.05	106
4407910000	참나무[코커스(Quercus)속]	-	5	-	-
4407930000	단풍나무[아세르(Acer)속]	0.17	75	-	-
4407993040	느릅나무	-	1	-	-
4407999000	기타	0.01	93	-	11
4408109200	무늬목	-	4	-	3
4408109960	가문비나무	0.02	26	-	-
4408399032	무늬목	-	1	-	-
4408399099	기타	-	-	-	1
4408909160	무늬목	0.05	19	-	10
4408909195	참나무	-	-	-	4
4408909380	무늬목	0.06	1,260	0.08	1,450
4408909490	기타	0.02	49	0.01	42
4408909920	무늬목	-	-	0.10	30
4408909990	기타	-	7	-	4
4409210000	대나무로만든것	0.83	52	0.55	34
4409299000	기타	0.08	-	12.54	65
4410111000	가공하지않은것이나연마가공이상으로가공하지않은것	0.07	11	-	-
4410119000	기타	0.89	752	0.18	140
4410129000	기타	-	-	0.10	33
4410191090	기타 (웨이퍼보드)	-	-	-	-
4410199000	기타	-	-	-	-
4410199090	기타 (목재로 만든 것)	0.01	42	-	-
4410900000	기타	-	10	-	3
4411121000	기계적가공과표면피복을모두하지않은것	11.84	4,026	14.75	6,402
4411129000	기타	0.09	153	0.10	197
4411131000	기계적가공과표면피복을모두하지않은것	2.07	817	2.07	1,155
4411139000	기타	-	1	-	-
4411141000	기계적가공과표면피복을모두하지않은것	1.53	532	1.30	655

III. FTA 관련 HSK별 현황 / 2. 협상 진행 국가

HSK	품 목 명	2021		2022	
		물량(톤, 천m³)	금액(천\$)	물량(톤, 천m³)	금액(천\$)
4411149090	기타	0.01	30	0.03	56
4411949000	기타	-	-	-	-
4412101010	두께가6밀리미터미만인것	-	-	-	-
4412101020	두께가6밀리미터이상인것	-	24	-	-
4412109010	각플라이가6밀리미터이하인시트(sheet)만으로구성된것으 로서전체두께가6밀리미터이상인것	-	-	-	-
4412109090	기타	-	-	-	-
4412317090	기타	-	-	-	-
4412334010	두께가6밀리미터이상8밀리미터미만인것	-	-	0.01	9
4412334020	두께가8밀리미터이상10밀리미터미만인것	0.01	10	-	5
4412337000	두께가15밀리미터이상인것	0.09	163	0.03	54
4412391000	두께가6밀리미터미만인것	0.01	3	-	-
4412399000	기타	0.01	31	0.03	27
4412520000	기타[적어도 한쪽 외면의 플라이(ply)가 활엽수 목재인 것으로 한정한다]	-	-	-	4
4412919190	기타	-	-	0.21	1,750
4412921000	합판	-	-	0.02	21
4412991000	합판	-	-	1.11	1,971
4412995100	합판(적어도 한쪽 외면의 플라이가 활엽수 목재인 것)	-	-	-	-
4412995999	기타(적어도 한쪽 외면의 플라이가 활엽수 목재인 것)	-	1	-	-
4412999100	합판(기타)	0.90	2,074	-	-
4412999190	기타	-	-	-	5
4412999990	기타	-	-	0.27	280
4412999999	기타(기타)	0.28	318	-	-
4413000000	고밀도화목재[블록모양·플레이트(plate)모양·스트립 (strip)모양·프로파일(profile)모양인것으로한정한다]	1.04	3	1.07	1
4414000000	나무로 만든 그림틀·사진틀·거울틀이나 이와 유사한 틀	97.26	1,476	-	-
4414100000	열대산 목재로 만든 것	-	-	-	-
4414900000	기타	-	-	84.58	1,344
4415100000	케이스·상자·크레이트(crate)·드럼과이와유사한포장용기, 케이블드럼	3,570.62	2,474	1,713.96	1,187
4415200000	팔릿(pallet)·박스팔릿(boxpallet)·그밖의깔판류,나무로 만든팔릿칼러(palletcollar)	1,349.59	1,642	1,103.58	1,540
4416000000	목재로만든통·배럴(barrel)·베트(vat)·팁(tub)·그밖의 용기와이들의부분품(통체와준체를포함한다)	0.28	10	0.40	3
4417000000	목재로만든공구·공구의몸체·공구의손잡이·비나브러시 의몸체와손잡이·목재로만든신발의골	4.89	406	4.74	349
4418100000	창, 프랑스 창과 이들의 틀	1.90	604	-	-
4418190000	기타	-	-	1.39	6
4418200000	문·문틀·문지방	0.43	4	-	-
4418290000	기타	-	-	1.69	26
4418300000	기둥과 들보(소호 제4418.81호부터 제4418.89호까지의 물품을 제외한다)	-	-	2.40	3
4418400000	콘크리트구조물작업용거푸집널	-	-	20.50	23

FTA 관련 통계 Section

HSK	품 목 명	2021		2022	
		물량(톤, 천m³)	금액(천\$)	물량(톤, 천m³)	금액(천\$)
4418749000	기타	0.88	3	-	-
4418759000	기타	36.08	120	-	-
4418799000	기타	2.30	10	1.06	1
4418991000	셀룰러우드패널(기타)	3.00	1	-	-
4418999000	기타(기타)	42.53	644	52.91	269
4419110000	목재로 만든 식탁용품과 주방용품 빵도마, 도마 및 이와 유사한 판	2.13	9	6.90	42
4419120000	목재로만든식탁용품과주방용품젓가락	8.44	12	-	-
4419190000	목재로만든식탁용품과주방용품기타	2.02	32	5.80	9
4419201000	열대산 목재로 만든것 빵도마, 도마 및 이와 유사한 판	-	-	-	-
4419901000	기타 빵도마, 도마 및 이와 유사한 판	0.85	11	0.34	6
4419902000	기타대접(공기)	0.04	-	-	-
4419903000	기타젓가락	21.21	42	1.38	5
4419909000	기타	33.00	404	21.36	240
4420101000	작은 조각상	0.20	11	-	-
4420109000	기타(나무로 만든 작은 조각상과 그 밖의 장식품)	3.85	73	-	-
4420190000	기타	-	-	6.89	87
4420902000	칠기제품(나전칠기제품을포함한다)	-	-	0.10	2
4420902020	신변장식용품용 상자(칠기제품)	0.02	1	-	-
4420902030	제94류에 해당하지 않는 그 밖의 가구(칠기제품)	0.01	-	-	-
4420902090	기타(칠기제품)	0.14	8	-	-
4420909010	담배용상자와신변장식용품용상자	0.01	-	-	-
4420909020	제94류에해당하지않는그밖의가구	3.91	184	1.76	44
4420909090	기타	0.24	13	1.43	8
4421100000	옷걸이	9.95	58	1.17	15
4421911000	스풀·콥·보빈·재봉사 릴과 이와 유사한 것(선반가공한 목재의 것으로 한정한다)(대나무로 만든 것)	1.80	8	-	-
4421913000	이쭌시개	-	-	-	-
4421915000	부채·핸드스크린(기계식이아닌것으로한정한다)·이들의 살과자루(살·자루의부분품을포함한다)	0.10	14	0.10	16
4421919000	기타	0.22	1	0.50	2
4421991000	스풀·콥·보빈·재봉사릴과이와유사한것(선반가공한목재의것으로한정한다)	181.15	355	211.43	373
4421993000	이쭌시개	4.35	82	-	-
4421994000	포장용의목재블록	-	-	0.28	-
4421995000	부채·핸드스크린(기계식이아닌것으로한정한다)·이들의 살과자루(살·자루의부분품을포함한다)	-	-	-	-
4421999000	기타	409.40	4,039	410.08	3,397
4502000000	천연코르크(cork)[외피를제거한것,거칠게각을만든것,직사각형(정사각형을포함한다)의블록모양·판모양·시트(sheet)모양·스트립(strip)모양인것으로한정하고,각이에리한마개용블랭크(blank)를포함한다]	0.21	5	-	-
4503900000	기타	0.60	2	-	-

III. FTA 관련 HSK별 현황 / 2. 협상 진행 국가

HSK	품 목 명	2021		2022	
		물량(톤, 천m³)	금액(천\$)	물량(톤, 천m³)	금액(천\$)
4504100000	블록·판·시트(sheet)·스트립(strip)·타일(어떤모양이라도 상관없다)·솔리드실린더(solidcylinder)(디스크를포함한다)	31.93	182	-	-
4504900000	기타	0.31	9	0.63	1
4601211000	매트류(대나무로 만든 것)	-	-	-	-
4601220000	등나무로 만든것	-	-	-	-
4601930000	등나무로 만든 것(기타)	-	-	0.01	-
4602112000	쟁반, 접시와 그 밖의 이와 유사한 주방용품이나 식탁용품(대나무로 만든 것)	0.02	1	-	-
4602120000	등나무로만든것	0.05	7	0.08	1
4602199000	기타(식물성 재료로 만든 것)	0.70	13	0.07	6
4701001000	표백하지 않은 것(기계목재펠프)	0.01	-	-	-
4703212000	표백한 것(침엽수류로 만든 것)	0.11	-	358.94	404
4703292000	표백한 것(활엽수류로 만든 것)	39,851.56	23,797	28,649.90	21,506
4704290000	활엽수류로 만든 것(반표백하거나 표백한 것)	7.26	1	0.02	-
4705000000	기계펠프공정과 화학펠프공정을 결합하여 얻은 목재펠프	10.31	6	-	-
4707100000	표백하지 않은 크라프트지·판지나 물결 모양의 종이·판지로 만든 것	251.06	64	0.09	1
4707300000	주로 기계펠프로 만들어진 종이나 판지(예: 신문, 잡지, 이와 유사한 인쇄물)	11.79	14	0.94	4
4814901090	기타	49.85	419	15.87	209
6802100000	타일·큐브와 이와 유사한 물품(사각형인지에 상관없으며 최대 표면적이 한 변이 7센티미터 미만인 정사각형의 면적이내로 한정한다),인공적으로 착색한 알갱이·조각·가루	94.07	41	2.50	6
6802211000	대리석(그 밖의 석비용·건축용 석재와 이들의 제품)	12.80	12	24.89	7
6802230000	화강암	1,133.70	66	62.55	3
6802299000	기타	-	-	1.07	49
6802911000	대리석(기타)	8.90	160	4.72	56
6802930000	화강암	95.48	55	47.58	42
6802990000	그밖의돌	30.07	186	23.67	163
6803000000	가공한슬레이트(slate)와슬레이트(slate)제품,응결슬레이트(slate)의제품	-	-	0.41	1
6803009000	기타(가공한 슬레이트와 슬레이트 제품, 응결 슬레이트의 제품)	19.20	16	-	-
6804100000	밀스톤(millstone)과 그라인드스톤(grindstone)[밀링(milling)용·그라인딩(grinding)용·펄핑(pulping)용으로 한정한다]	32.41	550	38.86	811
6804220000	그 밖의 연마재료로 만든 것(응결된 것으로 한정한다)이나도자제의것그 밖의 연마재료로 만든 것(응결된 것으로 한정한다)이나도자제의것	193.08	5,158	-	-
6804221000	반도체 웨이퍼 연마용	-	-	10.18	1,272
6804229000	기타	-	-	140.70	4,227
6804230000	천연석으로 만든 것	24.82	307	22.45	505
6804300000	수지석(手砥石)	18.60	812	11.14	446
6814100000	판·시트(sheet)·스트립(strip)(응결시키거나 재생한 운모의 것으로 한정하며 지지물에 부착한 것인지에 상관없다)	23.28	1,276	9.93	817
6815990000	기타	866.36	14,164	443.60	29,630
9406100000	나무로만든것	14.90	341	90.31	834

FTA 관련 통계 Section

■ 수입

HSK	품 목 명	2021		2022	
		물량(톤, 천m³)	금액(천\$)	물량(톤, 천m³)	금액(천\$)
	합 계	2,800,708.99	1,668,216	1,692,154.00	2,799,229
0505100000	솜털과충전재용깃털	467.88	18,498	20,082.00	445
0505909000	기타(새의 깃털이나 솜털이 붙은 가죽과 그 부분, 깃털과 그 부분, 새의 솜털, 새의 깃털이나 그부분의 가루와 웨이스트(waste))	0.33	5	-	-
0602100000	뿌리가없는껌꽃이용가지와접붙임용가지	-	-	153.00	280
0602109000	기타(뿌리가 없는 껌꽃이용 가지와 접붙임용 가지)	346.11	236	-	-
0602205000	감나무	0.18	2	-	-
0602209000	기타(수목과 관목)	53.52	325	392.00	33
0602300000	철쭉과진달래속의식물(접목했는지에상관없다)	7.75	85	32.00	5
0602902010	분재용	-	-	199.00	100
0602902021	단풍나무	-	-	209.00	16
0602902029	기타	-	-	3.00	0
0602902040	편백	0.01	-	-	-
0602902069	기타(단풍나무)	25.12	198	-	-
0602902090	기타	-	-	424.00	119
0602902091	분재용(기타 산림수)	14.07	24	-	-
0602902099	기타 (기타 산림수)	184.61	628	-	-
0602909010	목단	61.58	618	494.00	62
0602909020	동백	1.52	66	-	-
0602909090	기타(그 밖의 살아 있는 식물·껌꽃이용 가지·접붙임용 가지, 버섯의 종균)	289.27	994	1,275.00	282
0604201000	이끼와 지의(신선)	0.26	2	12.00	2
0604202090	기타(신선)	73.73	34	-	-
0604209000	기타(식물의 잎, 가지와 그 밖의 부분, 풀, 이끼, 지의)(신선)	77.28	338	382.00	111
0604901000	이끼와지의(地衣)	89.11	431	539.00	95
0604909000	기타	45.51	822	702.00	26
0706903000	더덕	2,388.51	4,752	4,361.00	2,235
0706904000	도라지	12,272.80	28,231	33,814.00	11,983
0709540000	표고버섯(Lentinus edodes)	-	-	16,075.00	5,521
0709550000	송이버섯(Tricholoma matsutake, Tricholoma magnivelare, Tricholoma anatolicum, Tricholoma dulciolens, Tricholoma caligatum)	-	-	1,565.00	65
0709560000	송로버섯[튜버(Tuber) 속]	-	-	128.00	1
0709591000	송이버섯(신선/냉장)	76.44	1,903	-	-
0709592000	표고버섯(신선/냉장)	5,409.87	16,218	-	-
0709596000	송로(신선/냉장)	0.47	58	-	-
0709991000	고사리	-	-	-	-

Ⅲ. FTA 관련 HSK별 현황 / 2. 협상 진행 국가

HSK	품 목 명	2021		2022	
		물량(톤, 천m³)	금액(천\$)	물량(톤, 천m³)	금액(천\$)
0710805000	고사리	263.74	292	293.00	294
0710806000	송이버섯	160.25	4,310	6,995.00	175
0710808020	고려영경귀(곤드레)	3.10	2	22.00	31
0710809090	기타(냉동)	-	-	42,136.00	38,271
0710900000	채소류의 혼합물(냉동)	4,407.78	4,997	5,378.00	5,101
0711903000	죽순	60.23	145	80.00	32
0711905010	고사리	-	-	-	-
0712320000	목이버섯[오리쿨라리아(Auricularia)속]	1,255.14	6,844	6,809.00	1,309
0712340000	표고버섯(Lentinus edodes)	-	-	10,265.00	1,332
0712391010	송이버섯	0.04	3	2.00	0
0712391020	표고버섯(건조)	1,441.22	11,731	-	-
0712391030	영지버섯	97.95	238	368.00	132
0712392000	송로(松露)	0.03	6	3.00	0
0712902010	고사리	1,269.89	8,574	10,659.00	1,523
0712902094	고비	0.01	-	-	-
0712902095	더덕	3.84	19	24.00	3
0712902096	취(참취, 개미취, 곰취, 미역취)	136.61	568	844.00	194
0712902097	고려영경귀(곤드레)	13.52	55	148.00	33
0712909000	채소류의 혼합물(건조)	106.98	931	989.00	102
0714901090	기타	467.52	624	955.00	720
0802110000	껍테기를 벗기지 않은 것	-	-	-	0
0802120000	껍테기를 벗긴 것	0.09	1	1.00	0
0802210000	껍테기를 벗기지 않은 것	31.91	99	291.00	182
0802220000	껍테기를 벗긴 것	35.96	42	82.00	86
0802310000	껍테기를 벗기지 않은 것	-	-	-	0
0802320000	껍테기를 벗긴 것	18.85	100	149.00	37
0802410000	껍테기를 벗기지 않은 것	3,474.02	5,408	4,472.00	2,711
0802420000	껍테기를 벗긴 것	0.03	-	1.00	0
0802510000	껍테기를 벗기지 않은 것	0.01	-	-	0
0802520000	껍테기를 벗긴 것	0.12	2	2.00	0
0802610000	껍테기를 벗기지 않은 것(마카다미아 너트)	0.03	-	-	0
0802620000	껍테기를 벗긴 것(마카다미아 너트)	0.20	3	7.00	0
0802800000	빈랑자(arecanut)	0.02	1	2.00	0
0802901010	껍테기를 벗기지 않은 것(잣)	0.03	-	-	-
0802901020	껍테기를 벗긴 것(잣)	13.94	177	-	-
0802902010	껍테기를 벗기지 않은 것(은행)	161.17	195	-	-
0802902020	껍테기를 벗긴 것(은행)	0.52	1	-	-

FTA 관련 통계 Section

HSK	품 목 명	2021		2022	
		물량(톤, 천m³)	금액(천\$)	물량(톤, 천m³)	금액(천\$)
0802909000	기타(그 밖의 견과류)	0.26	3	-	-
0802910000	잣(껍데기를 벗기지 않은 것)	-	-	1.00	0
0802920000	잣(껍데기를 벗긴 것)	-	-	156.00	15
0802991010	껍데기를 벗기지 않은 것	-	-	35.00	27
0802991020	껍데기를 벗긴 것	-	-	1.00	1
0802999000	기타	-	-	1.00	0
0810200000	나무딸기, 검은나무딸기, 오디, 로간베리(신선)	0.01	-	-	-
0810903000	대추	0.40	3	1.00	0
0811200000	나무딸기, 검은나무딸기, 오디, 로간베리(냉동)	0.20	2	-	-
0811901000	밤	3,324.76	7,716	10,454.00	3,981
0811902000	대추	9.24	8	43.00	55
0811903000	잣	55.15	814	1,097.00	88
0811909000	기타(냉동 과실과 냉동 견과류)	7,228.09	13,205	14,484.00	7,676
0813401000	감	625.62	1,982	1,638.00	538
0813402000	대추	640.16	749	755.00	451
0813500000	이 류의 견과류나 건조한 과실의 혼합물	3.20	35	55.00	7
1106201000	쫄쫄리의 것(사고·뿌리나 껍질의 것)	6.80	7	154.00	41
1106209000	기타(사고·뿌리나 껍질의 것)	144.00	185	127.00	149
1209991010	참나무	-	-	-	-
1209991090	기타	53.41	194	148.00	35
1209994000	잔디종자	1.73	30	14.00	1
1211201110	산양삼(山養蔘)	9.85	116	106.00	11
1211201311	분삼	-	-	-	-
1211901100	부자(附子)	20.24	124	128.00	22
1211901200	황련(黃連)	83.75	2,127	2,313.00	81
1211901300	원지(遠志)	71.50	1,604	1,561.00	84
1211901400	패모(貝母)	15.15	100	49.00	5
1211901500	두충(杜仲)	186.66	655	513.00	149
1211901600	감초	289.39	2,062	2,510.00	346
1211901700	사인(砂仁)	42.44	287	60.00	13
1211901800	산조인(酸棗仁)	54.56	1,193	2,189.00	31
1211901910	용안육(龍眼肉)	0.12	1	2.00	0
1211901920	산사자(山査子)	354.96	557	638.00	275
1211901930	연자육(蓮子肉)	12.29	90	27.00	4
1211901940	박하	50.53	141	158.00	76
1211901950	초피(椒皮)	6.64	125	213.00	17
1211901960	건조한도라지	371.56	1,458	1,387.00	298

Ⅲ. FTA 관련 HSK별 현황 / 2. 협상 진행 국가

HSK	품 목 명	2021		2022	
		물량(톤, 천m³)	금액(천\$)	물량(톤, 천m³)	금액(천\$)
1211901970	구기자	366.60	1,758	1,724.00	374
1211901980	오미자	204.58	1,572	1,464.00	188
1211901991	사군자(使君子)	6.98	48	2.00	0
1211909090	기타	46.60	175	174.00	21
1301901000	올레오레진	0.01	-	-	-
1301909000	기타(락(lac), 천연 검·수지·검 수지·올레오레진)	35.37	294	190.00	24
1302120000	감초로 만든것	17.45	513	792.00	27
1302193000	생칠(生漆)	8.09	261	204.00	8
1302199031	당귀 추출물	0.21	4	6.00	0
1302199032	오미자 추출물	0.02	-	-	-
1302199033	작약 추출물	0.80	36	13.00	0
1302199034	천궁 추출물	1.26	47	62.00	2
1302199035	황기 추출물	0.01	1	9.00	0
1302199039	기타(식물성 수액과 추출물)	123.87	3,632	5,887.00	128
1401101000	맹종죽	0.01	-	-	-
1401102000	청환죽	830.77	857	1,288.00	1,278
1401109000	기타(대나무)	3,287.00	1,662	1,773.00	2,893
1401200000	등나무	-	-	287.00	29
1401201000	쫄개거나 뽑아서 늘린 것(등나무)	17.77	123	-	-
1401209000	기타(등나무)	11.07	131	-	-
1401900000	기타	6.24	64	18.00	1
1404901000	조각용종자·껍질·너트(예:상아야자)	-	-	4.00	1
1404902010	다나무나꾸지나무(papermulberry)껍질	3.88	49	-	-
1404902090	기타	0.75	7	8.00	1
1404903090	기타	40.38	169	181.00	43
1404904000	충전용으로주로사용되는식물성재료[예:케이폭(kapok)·식물성 헤어·거머리말][층상(層狀)으로만든것인지또는지지를사용했는지에상관없다]	-	-	22.00	33
1404906010	오배자(五倍子)	1.61	8	14.00	3
1404906090	기타	0.13	4	16.00	1
1404909000	기타	413.44	1,042	992.00	433
1704901000	감초 추출물(과자로 만들어진것은 제외)	-	-	1.00	0
2003901000	표고버섯	9,746.38	8,038	8,533.00	10,481
2003902000	송이버섯	0.22	-	-	0
2003903000	송로(松露)	-	-	-	-
2005910000	죽순	6,090.25	5,314	5,627.00	6,059
2006001000	마롱글라세(marronglacés)	-	-	-	-
2006009020	죽순	0.10	1	1.00	0

FTA 관련 통계 Section

HSK	품 목 명	2021		2022	
		물량(톤, 천m³)	금액(천\$)	물량(톤, 천m³)	금액(천\$)
2008191000	밥	3,335.88	19,946	17,636.00	2,987
2008994000	소금에절인초피	-	-	-	-
2106909060	도토리가루	31.01	121	122.00	32
2208702000	오가피주	-	-	-	-
2308001000	도토리	8,463.29	10,603	12,277.00	8,272
2514001000	가공하지않은것이나거칠게다듬은것	804.80	114	48.00	386
2514009000	기타	867.53	168	283.00	1,297
2515111000	대리석	-	-	-	0
2515112000	트래버틴(travertine)	-	-	-	0
2515121000	대리석	-	-	41.00	46
2515122000	트래버틴(travertine)	-	-	-	0
2515200000	에코신(ecaussine)과그밖의석비(石礮)용·건축용석회질의암석과설화석고(alabaster)	-	-	-	-
2516110000	가공하지않은것이나거칠게다듬은것	2,793.32	491	413.00	2,960
2516120000	톱질이나그밖의방법으로단순히절단하여직사각형(정사각형을포함한다)의블록모양이나슬래브모양으로한것	1,354.06	226	194.00	1,017
2516201000	가공하지않은것이나거칠게다듬은것	0.01	-	23.00	77
2516209000	톱질이나그밖의방법으로단순히절단하여직사각형(정사각형을포함한다)의블록모양이나슬래브모양으로한것	13.15	8	-	0
2516901000	가공하지않은것이나거칠게다듬은것	17,111.40	2,608	1,782.00	11,104
2516909000	기타	4,469.03	418	429.00	3,800
2517491000	현무암으로만든것	3,972.92	574	844.00	5,538
2517492000	화강암으로만든것	1,926.60	279	193.00	1,175
2517499000	기타	806.48	108	271.00	1,972
3301904200	감초에서 추출한 것	-	-	-	-
3806101000	로진(resin)	4,347.42	11,653	11,344.00	4,555
3807009010	목초액	21.12	25	36.00	23
4401120000	활엽수류	1.21	12	6.00	1
4401210000	침엽수류	5.30	4	5.00	4
4401229000	기타	21.02	29	23.00	6
4401310000	목재펠릿(pellet)	1,309.22	172	251.00	2,322
4401390000	기타	895.10	187	106.00	111
4401400000	톱밥, 목재의 웨이스트(waste)와 스크랩(scrap)(응결되지 않은 것으로 한정한다)	12.11	22	-	-
4401410000	톱밥	-	-	21.00	20
4401490000	기타	-	-	29.00	21
4402101000	성형목탄(대나무로만든것)	3,032.49	2,449	4,523.00	5,743
4402109000	기타(대나무로만든것)	973.26	882	355.00	468
4402901000	성형목탄	162.46	207	-	-
4402901010	구이용(성형목탄)	-	-	308.00	365

III. FTA 관련 HSK별 현황 / 2. 협상 진행 국가

HSK	품 목 명	2021		2022	
		물량(톤, 천m³)	금액(천\$)	물량(톤, 천m³)	금액(천\$)
4402901090	기타(성형목탄)	-	-	150.00	175
4402909000	기타	2,586.52	1,376	-	-
4402909090	기타	-	-	366.00	462
4403212000	라디에타소나무(radiatapine)	1.14	130	-	-
4403219000	기타	4.37	1,192	1,311.00	5
4403231000	전나무[아비에스(Abies)속]	1.32	195	214.00	2
4403242000	가문비나무[피세아(Picea)속]	-	-	-	-
4403251000	삼나무	80.65	13,355	11,088.00	74
4403252000	미송	2.50	397	-	-
4403254000	전나무류[아비에스(Abies)속을제외한다]	1.78	267	162.00	1
4403255000	편백나무	-	-	3,747.00	15
4403259000	기타	9.00	2,119	744.00	3
4403261000	삼나무	7.66	1,204	838.00	6
4403265000	편백나무	-	-	87.00	1
4403269000	기타	0.53	158	18.00	0
4403492000	케루잉(Keruing) · 라민(Ramin) · 카플(Kapur) · 종콩(Jongkong) · 멜바우(Merbau) · 제루통(Jelutong) · 캄파스(Kempas)	0.01	7	-	-
4403910000	참나무[코커스(Quercus)속]	-	-	1.00	-
4403972000	사시나무	0.01	5	1.00	0
4403991040	물푸레나무	-	6	-	-
4403991050	호두나무	-	1	18.00	0
4403993030	단풍나무	-	1	2.00	0
4403993040	느릅나무	-	12	-	-
4403994000	오동나무	-	1	-	-
4403999000	기타	7.66	2,144	1,089.00	4
4404200000	활엽수류	1,295.06	568	730.00	1,631
4405000000	목모(woodwool)와목분(woodflour)	378.34	200	96.00	233
4406910000	침엽수류	-	-	1.00	0
4406920000	활엽수류	-	-	268.00	145
4407111000	적송	1.07	974	-	-
4407111090	적송 기타	-	-	209.00	0
4407112000	라디에타소나무(radiatapine)	28.56	25,571	4,879.00	6
4407119000	기타	1.93	1,668	371.00	0
4407121000	전나무[아비에스(Abies)속]	0.04	13	50.00	0
4407122000	가문비나무[피세아(Picea)속]	0.73	576	-	-
4407122090	가문비나무 기타	-	-	1,165.00	2
4407191000	삼나무	16.20	13,226	4,271.00	5

FTA 관련 통계 Section

HSK	품 목 명	2021		2022	
		물량(톤, 천m³)	금액(천\$)	물량(톤, 천m³)	금액(천\$)
4407192010	더글러스피(Douglasfir)	0.07	78	36.00	0
4407195000	편백나무	15.36	11,597	6,708.00	11
4407199000	기타	1.60	1,273	390.00	0
4407220000	비틀라(Virola) · 임부아(Imbua) · 발사(Balsa)	-	15	1.00	-
4407270000	사펠리(Sapelli)	-	-	-	-
4407291000	케루잉(Keruing) · 라민(Ramin) · 카플(Kapur) · 종콩(Jongkong) · 멜바우(Merbau) · 제루통(Jelutong) · 켈파스(Kempas)	-	-	1.00	-
4407292000	티크 (열대산의 목재의 것)	0.01	30	-	-
4407293000	오쿠메(Okoumé) · 오베체(Obeche) · 시포(Sipo) · 아까 주다푸리케(Acajoud' Afrique) · 마꼬레(Makoré) · 티아 마(Tiama) · 만소니아(Mansonia) · 이롬바(Ilomba) · 디베투우(Dibétou) · 립바(Limba) · 아조베(Azobé)	0.03	20	188.00	0
4407299000	기타	4.07	2,340	2,587.00	4
4407910000	참나무[코커스(Quercus)속]	3.66	4,162	1,702.00	2
4407920000	너도밤나무[파구스(Fagus)속]	0.32	327	115.00	0
4407930000	단풍나무[아세르(Acer)속]	13.81	17,624	11,991.00	9
4407940000	체리나무[프루누스(Prunus)속]	-	-	1.00	-
4407950000	물푸레나무[프라시너스(Fraxinus)속]	1.01	1,274	488.00	0
4407960000	자작나무[베틀라(Betula)속]의것	0.96	976	1,290.00	1
4407971000	포플러	0.03	24	131.00	0
4407991010	자단(rosewood)	-	-	-	-
4407991020	흑단(ebonywood)	-	83	5.00	-
4407991040	호두나무	0.30	709	150.00	0
4407993040	느릅나무	2.60	3,122	221.00	0
4407993060	피나무	0.01	9	80.00	0
4407994000	오동나무	7.77	8,031	5,307.00	5
4407999000	기타	1.25	1,007	342.00	1
4408106000	적층목재를평삭(平削)한베니어용이나그밖에이와유사한 적층목재용	-	8	-	-
4408109100	합판제조용	12.24	4,535	5,874.00	16
4408109200	무늬목	0.02	405	151.00	0
4408109910	삼나무	-	-	108.00	0
4408109920	미송	-	2	6.00	0
4408109960	가문비나무	-	-	31.00	-
4408109990	기타	0.03	37	58.00	0
4408319012	무늬목	-	16	20.00	-
4408319022	무늬목	-	-	-	-
4408399011	합판제조용	0.08	922	248.00	0
4408399012	무늬목	0.05	316	548.00	0

III. FTA 관련 HSK별 현황 / 2. 협상 진행 국가

HSK	품 목 명	2021		2022	
		물량(톤, 천m³)	금액(천\$)	물량(톤, 천m³)	금액(천\$)
4408399019	기타	-	3	-	-
4408399021	합판제조용	-	-	65.00	0
4408399022	무늬목	-	3	2.00	-
4408399029	기타	-	-	-	-
4408399031	합판제조용	5.82	3,541	195.00	0
4408399032	무늬목	0.02	32	1.00	-
4408399039	기타	-	-	-	-
4408399049	기타	-	1	-	-
4408399059	기타	-	4	-	-
4408399091	합판제조용	10.71	6,304	10,393.00	16
4408399092	무늬목	0.02	58	94.00	0
4408399099	기타	-	8	4.00	-
4408901000	적층목재를평삭(平削)한베니어용이나그밖에이와유사한 적층목재용	2.13	1,101	2,169.00	4
4408909150	합판제조용	1.55	7,322	3,004.00	1
4408909160	무늬목	0.91	3,179	3,959.00	1
4408909193	물푸레나무	-	1	5.00	-
4408909194	호두나무	-	43	22.00	-
4408909195	참나무	0.05	247	421.00	0
4408909199	기타	0.10	146	44.00	0
4408909370	합판제조용	0.12	478	146.00	0
4408909380	무늬목	0.40	314	140.00	0
4408909391	사시나무	-	7	3.00	-
4408909392	포플러	0.03	35	38.00	0
4408909393	단풍나무	-	6	4.00	-
4408909394	느릅나무	-	-	-	-
4408909395	자작나무	0.11	38	53.00	0
4408909396	피나무	0.01	29	75.00	0
4408909420	무늬목	-	3	-	-
4408909490	기타	3.99	11,803	9,066.00	3
4408909910	합판제조용	8.58	4,045	5,263.00	11
4408909920	무늬목	0.11	156	87.00	0
4408909990	기타	1.58	1,607	2,442.00	3
4409101000	사이딩(Siding) (침엽수류)	243.85	478	7,403.00	3,843
4409102000	플로어링(Flooring) (침엽수류)	6.20	55	34.00	33
4409109000	기타 (침엽수류)	14,118.44	26,805	13,101.00	6,916
4409210000	대나무로만든것	1,887.54	2,193	1,925.00	1,527
4409222000	바닥재	25.50	63	-	-

FTA 관련 통계 Section

HSK	품 목 명	2021		2022	
		물량(톤, 천m³)	금액(천\$)	물량(톤, 천m³)	금액(천\$)
4409229000	기타	224.70	463	1,628.00	992
4409292000	바닥재	4,456.06	9,066	6,467.00	3,009
4409299000	기타	1,514.50	5,262	3,100.00	1,004
4410111000	가공하지않은것이나연마가공이상으로가공하지않은것	25.57	5,093	190.00	1
4410112000	멜라민을침투한종이로표면을피복한것	0.03	9	2.00	-
4410113000	장식용 플라스틱라미네이트로 표면을 피복한 것 (파티클보드)	-	-	-	-
4410119000	기타	3.81	1,076	423.00	1
4410121000	가공하지않은것이나연마가공이상으로가공하지않은것	16.66	5,810	834.00	2
4410129000	기타	15.75	5,442	1,747.00	4
4410191000	웨이퍼보드	-	-	-	-
4410199000	기타	-	-	10.00	0
4410199030	장식용 플라스틱라미네이트로 표면을 피복한 것(목재로 만든 것)	-	-	-	-
4410199090	기타 (목재로 만든 것)	0.23	131	-	-
4410900000	기타	0.28	136	176.00	0
4411121000	기계적가공과표면피복을모두하지않은것	1.63	525	498.00	2
4411129000	기타	5.48	3,618	2,847.00	5
4411131000	기계적가공과표면피복을모두하지않은것	1.34	380	307.00	1
4411139000	기타	3.13	1,779	1,519.00	3
4411141000	기계적가공과표면피복을모두하지않은것	4.57	1,172	1,445.00	5
4411149010	마루판	0.27	213	322.00	0
4411149090	기타	0.42	419	474.00	0
4411921000	기계적가공과표면피복을모두하지않은것	0.24	134	290.00	1
4411929010	마루판	8.25	4,289	3,597.00	7
4411929090	기타	0.50	380	669.00	1
4411939010	마루판	1.09	633	454.00	1
4411939090	기타	-	1	2.00	-
4411949000	기타	-	3	4.00	-
4412101010	두께가6밀리미터미만인것	-	5	-	-
4412101020	두께가6밀리미터이상인것	4.13	2,509	1,501.00	3
4412102000	마루판	0.01	13	-	-
4412109010	각플라이가6밀리미터이하인시트(sheet)만으로구성된것으로서전체두께가6밀리미터이상인것	-	-	19.00	0
4412109090	기타	0.09	137	2.00	-
4412311000	두께가3.2밀리미터미만인것	0.26	187	158.00	0
4412312010	적어도한쪽외면의플라이(ply)가이류의국내주제1호의열대산목재인것	-	-	34.00	0
4412312090	기타	0.04	22	1,159.00	1
4412313000	두께가4밀리미터이상6밀리미터미만인것	8.49	6,666	4,874.00	6

III. FTA 관련 HSK별 현황 / 2. 협상 진행 국가

HSK	품 목 명	2021		2022	
		물량(톤, 천m³)	금액(천\$)	물량(톤, 천m³)	금액(천\$)
4412314019	기타	3.12	1,763	4,066.00	7
4412314029	기타	6.05	2,451	1,337.00	3
4412315090	기타	12.41	4,866	3,032.00	8
4412316010	적어도한쪽외면의플라이(ply)가이류의국내주제1호의열대산목재인것	0.03	12	8.00	0
4412316090	기타	1.14	464	365.00	1
4412317090	기타	0.87	340	437.00	1
4412331000	두께가3.2밀리미터미만인것	0.27	208	124.00	0
4412332000	두께가3.2밀리미터이상4밀리미터미만인것	0.02	22	-	-
4412333000	두께가4밀리미터이상6밀리미터미만인것	2.95	2,791	3,085.00	3
4412334010	두께가6밀리미터이상8밀리미터미만인것	0.09	88	72.00	0
4412334020	두께가8밀리미터이상10밀리미터미만인것	1.20	1,102	1,286.00	1
4412335000	두께가10밀리미터이상12밀리미터미만인것	6.83	8,104	2,341.00	3
4412336000	두께가12밀리미터이상15밀리미터미만인것	1.91	1,661	1,048.00	1
4412337000	두께가15밀리미터이상인것	6.26	4,691	5,381.00	7
4412341000	두께가3.2밀리미터미만인것	0.09	122	204.00	0
4412343000	두께가4밀리미터이상6밀리미터미만인것	0.21	167	148.00	0
4412344010	두께가6밀리미터이상8밀리미터미만인것	-	3	-	-
4412344020	두께가8밀리미터이상10밀리미터미만인것	0.02	14	-	-
4412345000	두께가10밀리미터이상12밀리미터미만인것	0.34	136	-	-
4412346000	두께가12밀리미터이상15밀리미터미만인것	-	-	24.00	0
4412347000	두께가15밀리미터이상인것	-	-	4.00	-
4412391000	두께가6밀리미터미만인것	6.36	4,347	3,451.00	5
4412399000	기타	10.22	5,311	5,054.00	10
4412411000	각플라이가6밀리미터이하인시트(sheet)만으로구성된것으로서전체두께가6밀리미터이상인것	-	-	619.00	1
4412421000	각플라이가6밀리미터이하인시트(sheet)만으로구성된것으로서전체두께가6밀리미터이상인것	-	-	13,518.00	27
4412429000	기타	-	-	375.00	1
4412491000	각플라이가6밀리미터이하인시트(sheet)만으로구성된것으로서전체두께가6밀리미터이상인것	-	-	349.00	1
4412499000	기타	-	-	6.00	0
4412510000	적어도 한쪽 외면의 플라이(ply)가 열대산 목재인 것	-	-	1,144.00	4
4412520000	기타[적어도 한쪽 외면의 플라이(ply)가 활엽수 목재인 것으로 한정한다]	-	-	7,154.00	4
4412590000	기타[양쪽 외면의 플라이(ply)가 침엽수 목재인 것으로 한정한다]	-	-	811.00	2
4412911000	합판	-	-	-	-
4412919110	각플라이가6밀리미터이하인시트(sheet)만으로구성된것으로서전체두께가6밀리미터이상인것	-	-	4,591.00	3
4412919190	기타	-	-	47.00	0
4412919910	각플라이가6밀리미터이하인시트(sheet)만으로구성된것으로서전체두께가6밀리미터이상인것	-	-	179.00	0

FTA 관련 통계 Section

HSK	품 목 명	2021		2022	
		물량(톤, 천m³)	금액(천\$)	물량(톤, 천m³)	금액(천\$)
4412921000	합판	-	-	189.00	0
4412929110	각플라이가6밀리미터이하인시트(sheet)만으로구성된것으로서전체두께가6밀리미터이상인것	-	-	3,595.00	2
4412929190	기타	-	-	76.00	0
4412929910	각플라이가6밀리미터이하인시트(sheet)만으로구성된것으로서전체두께가6밀리미터이상인것	-	-	1,386.00	2
4412929990	기타	-	-	526.00	1
4412941000	블록보드(기타)	1.36	2,517	-	-
4412942000	라민보드(기타)	8.72	2,796	-	-
4412943000	배튼보드(기타)	-	1	-	-
4412991000	합판	-	-	1,789.00	2
4412994100	합판(적어도 한쪽 외면의 플라이가 열대산 목재인 것)	0.08	42	-	-
4412994911	각 플라이가 6밀리미터 이하인 시트만으로 구성된 것으로서 전체 두께가 6밀리미터 이상인 것(적어도 한쪽 외면의 플라이가 열대산 목재인 것)(마루판)	0.14	275	-	-
4412994919	기타(적어도 한쪽 외면의 플라이가 열대산 목재인 것)(마루판)	-	-	-	-
4412994991	각 플라이가 6밀리미터 이하인 시트만으로 구성된 것으로서 전체 두께가 6밀리미터 이상인 것(적어도 한쪽 외면의 플라이가 열대산 목재인 것)	1.79	991	-	-
4412994999	기타(적어도 한쪽 외면의 플라이가 열대산 목재인 것)	0.04	18	-	-
4412995100	합판(적어도 한쪽 외면의 플라이가 활엽수 목재인 것)	4.00	1,846	-	-
4412995911	각 플라이가 6밀리미터 이하인 시트만으로 구성된 것으로서 전체 두께가 6밀리미터 이상인 것(마루판)	1.22	2,122	-	-
4412995919	기타(마루판)	0.07	177	-	-
4412995991	각 플라이가 6밀리미터 이하인 시트만으로 구성된 것으로서 전체 두께가 6밀리미터 이상인 것(적어도 한쪽 외면의 플라이가 활엽수 목재인 것)	50.60	22,036	-	-
4412995999	기타(적어도 한쪽 외면의 플라이가 활엽수 목재인 것)	3.45	1,955	-	-
4412996100	합판(양쪽 외면의 플라이가 침엽수 목재인 것)	2.46	981	-	-
4412996991	각 플라이가 6밀리미터 이하인 시트만으로 구성된 것으로서 전체 두께가 6밀리미터 이상인 것(양쪽 외면의 플라이가 침엽수 목재인 것)	16.16	7,011	-	-
4412996999	기타(양쪽 외면의 플라이가 침엽수 목재인 것)	0.06	74	-	-
4412999100	합판(기타)	0.92	1,656	-	-
4412999110	각플라이가6밀리미터이하인시트(sheet)만으로구성된것으로서전체두께가6밀리미터이상인것	-	-	1,321.00	1
4412999190	기타	-	-	-	-
4412999910	각플라이가6밀리미터이하인시트(sheet)만으로구성된것으로서전체두께가6밀리미터이상인것	-	-	11,059.00	24
4412999911	각 플라이가 6밀리미터 이하인 시트만으로 구성된 것으로서 전체 두께가 6밀리미터 이상인 것(마루판)	7.40	11,610	-	-
4412999919	기타(마루판)	0.02	112	-	-
4412999990	기타	-	-	599.00	1
4412999991	각 플라이가 6밀리미터 이하인 시트만으로 구성된 것으로서 전체 두께가 6밀리미터 이상인 것(기타)	11.41	5,661	-	-

Ⅲ. FTA 관련 HSK별 현황 / 2. 협상 진행 국가

HSK	품 목 명	2021		2022	
		물량(톤, 천m³)	금액(천\$)	물량(톤, 천m³)	금액(천\$)
4412999999	기타(기타)	0.92	631	-	-
4413000000	고밀도화목재[블록모양·플레이트(plate)모양·스트립(strip)모양·프로파일(profile)모양인것으로 한정한다]	1,486.58	1,629	1,264.00	854
4414000000	나무로 만든 그림틀·사진틀·거울틀이나 이와 유사한 틀	1,358.02	4,596	-	-
4414100000	열대산 목재로 만든 것	-	-	6.00	1
4414900000	기타	-	-	4,716.00	1,360
4415100000	케이스·상자·크레이트(crate)·드럼피와 유사한 포장용기, 케이블드럼	16,541.18	34,407	31,920.00	15,401
4415200000	팔릿(pallet)·박스팔릿(boxpallet)·그밖의 깔판류, 나무로 만든 팔릿칼리(palletcollar)	2,915.65	2,971	4,688.00	4,530
4416000000	목재로 만든 통·베럴(barrel)·베트(vat)·텀(tub)·그밖의 용기 및 이들의 부분품(통채와 준채를 포함한다)	8.85	65	64.00	6
4417000000	목재로 만든 공구·공구의 몸체·공구의 손잡이·비나브러시의 몸체와 손잡이·목재로 만든 신발의 밑창	2,167.22	3,261	2,730.00	1,829
4418100000	창, 프랑스 창과 이들의 틀	81.03	545	-	-
4418190000	기타	-	-	1,063.00	473
4418200000	문·문틀·문지방	1,985.03	3,397	-	-
4418210000	열대산 목재로 만든 것	-	-	6.00	1
4418290000	기타	-	-	1,802.00	1,039
4418300000	기둥과 들보(소호 제4418.81호부터 제4418.89호까지의 물품을 제외한다)	-	-	378.00	156
4418400000	콘크리트구조물 작업용 거푸집 널	86.08	132	-	-
4418500000	지붕을 이는 판자	110.46	291	282.00	107
4418600000	기둥과 들보	202.94	383	-	-
4418731000	파케이패널(parquetpanel)	10.00	19	2.00	1
4418739000	기타	31.43	53	42.00	18
4418749000	기타	-	-	-	0
4418751000	파케이패널(parquetpanel)	4,520.17	12,932	13,999.00	4,308
4418759000	기타	1,097.34	3,255	2,328.00	721
4418791000	파케이패널(parquetpanel)	69.64	229	1,150.00	372
4418799000	기타	779.90	2,022	834.00	387
4418810000	집성재[글루램(glulam)]	-	-	374.00	253
4418820000	직교집성판[씨엘티(CLT)나 엑스-램(X-lam)]	-	-	805.00	290
4418830000	아이빔(I beam)	-	-	26.00	23
4418890000	기타	-	-	14.00	5
4418910000	대나무로 만든 것	13.84	66	55.00	2
4418991000	셀룰러우드패널(기타)	-	-	-	-
4418992000	집성판	-	-	4,604.00	2,719
4418999000	기타(기타)	1,237.34	2,708	2,693.00	1,283
4419110000	목재로 만든 식탁용품과 주방용품 빵도마, 도마 및 이와 유사한 판	580.28	1,633	1,492.00	564
4419120000	목재로 만든 식탁용품과 주방용품 기타	7,211.43	10,075	10,751.00	7,915

FTA 관련 통계 Section

HSK	품 목 명	2021		2022	
		물량(톤, 천m³)	금액(천\$)	물량(톤, 천m³)	금액(천\$)
4419190000	목재로만든식탁용품과주방용품기타	1,154.35	6,391	5,551.00	945
4419201000	열대산 목재로 만든것 빵도마, 도마 및 이와 유사한 판	-	-	271.00	67
4419202000	열대산목재로만든것대접(공기)	-	-	16.00	1
4419203000	열대산목재로만든것젓가락	-	-	1.00	0
4419209000	열대산 목재로 만든것 기타	-	-	26.00	3
4419901000	기타 빵도마, 도마 및 이와 유사한 판	359.24	2,037	2,127.00	477
4419902000	기타대접(공기)	11.16	144	57.00	4
4419903000	기타젓가락	14,694.26	21,630	23,809.00	14,246
4419909000	기타	1,571.08	12,140	10,866.00	1,386
4420101000	작은 조각상	231.50	1,403	-	-
4420109000	기타(나무로 만든 작은 조각상과 그 밖의 장식품)	89.84	824	-	-
4420110000	열대산 목재로 만든 것	-	-	2.00	0
4420190000	기타	-	-	1,728.00	247
4420901000	마르케트리 목제품과 상감세공 목제품	11.60	37	-	-
4420902000	칠기제품(나전칠기제품을포함한다)	-	-	2,756.00	686
4420902010	담배상자(칠기제품)	0.34	13	-	-
4420902020	신변장식용품용 상자(칠기제품)	57.23	422	-	-
4420902030	제94류에 해당하지 않는 그 밖의 가구(칠기제품)	53.07	361	-	-
4420902090	기타(칠기제품)	1,054.44	4,891	-	-
4420909010	담배용상자와신변장식용품용상자	353.86	1,761	2,006.00	397
4420909020	제94류에해당하지않는그밖의가구	1,068.01	5,944	8,563.00	1,319
4420909090	기타	205.20	1,512	2,496.00	334
4421100000	옷걸이	2,417.90	10,529	10,233.00	2,244
4421200000	관(棺)	-	-	9,072.00	4,740
4421911000	스플·콥·보빈·재봉사 릴과 이와 유사한 것(선반가공한 목재의 것으로 한정한다)(대나무로 만든 것)	2.15	10	-	-
4421912000	성냥개비의 나무, 신발용의 나무 썸(peg)과 못(대나무로 만든 것)	1.45	7	-	-
4421913000	이쑤시개	370.30	811	901.00	395
4421914000	포장용의 목재블록(대나무로 만든 것)	1.68	4	-	-
4421915000	부채·핸드스크린(기계식이아닌것으로한정한다)·이들의살과자루(살·자루의부분품을포함한다)	55.31	520	451.00	53
4421919000	기타	2,469.11	5,014	5,443.00	2,844
4421991000	스플·콥·보빈·재봉사릴과이와유사한것(선반가공한목재의것으로한정한다)	383.35	1,005	830.00	355
4421992000	성냥개비의 나무, 신발용의 나무 썸(peg)과 못(기타)	95.13	245	-	-
4421993000	이쑤시개	310.84	787	781.00	272
4421994000	포장용의목재블록	1,392.38	530	77.00	212
4421995000	부채·핸드스크린(기계식이아닌것으로한정한다)·이들의살과자루(살·자루의부분품을포함한다)	79.48	685	818.00	78
4421999000	기타	18,009.97	37,786	60,305.00	32,086

III. FTA 관련 HSK별 현황 / 2. 협상 진행 국가

HSK	품 목 명	2021		2022	
		물량(톤, 천m³)	금액(천\$)	물량(톤, 천m³)	금액(천\$)
4501100000	천연코르크(cork)(가공하지않은것이나단순히가공한것으로 한정한다)	71.26	228	215.00	66
4501900000	기타	38.78	88	62.00	33
4502000000	천연코르크(cork)[외피를제거한것,거칠게각을만든것,직사각형(정사각형을포함한다)의블록모양·판모양·시트(sheet)모양·스트립(strip)모양인것으로 한정하고,각이에리한마개용블랭크(blank)를포함한다]	0.09	-	-	0
4503100000	마개	2.34	24	59.00	4
4503900000	기타	20.39	286	340.00	22
4504100000	블록·판·시트(sheet)·스트립(strip)·타일(어떤모양이라도상관없다)·솔리드실린더(solidcylinder)(디스크를포함한다)	146.64	1,196	1,200.00	129
4504900000	기타	71.13	419	372.00	60
4601211000	매트류(대나무로 만든 것)	868.10	2,672	2,767.00	901
4601212000	발(대나무로 만든 것)	68.77	159	106.00	36
4601220000	등나무로 만든것	-	-	51.00	3
4601221000	매트류(등나무로 만든 것)매트류(등나무로 만든 것)	8.02	67	-	-
4601222000	발(등나무로 만든 것)발(등나무로 만든 것)	0.05	1	-	-
4601920000	대나무로 만든것	-	-	88.00	19
4601929000	기타(대나무로 만든 것)기타(대나무로 만든 것)	14.86	88	-	-
4601930000	등나무로 만든 것(기타)	14.70	176	166.00	15
4602111000	바구니	84.61	582	626.00	85
4602112000	쟁반, 접시와 그 밖의 이와 유사한 주방용품이나 식탁용품(대나무로 만든 것)	20.82	137	-	-
4602119000	기타	128.44	766	650.00	92
4602120000	등나무로만든것	188.27	1,631	982.00	138
4602199000	기타(식물성 재료로 만든 것)	724.45	3,345	2,828.00	533
4701001000	표백하지 않은 것(기계목재펄프)	0.01	1	10.00	10
4701002000	반표백하거나 표백한 것(기계목재펄프)	-	-	-	-
4702000000	화학목재펄프(용해용으로 한정한다)	0.50	3	3.00	1
4703110000	침엽수류로 만든 것(표백하지 않은 것)	38,063.60	27,507	35,793.00	43,398
4703190000	활엽수류로 만든 것(표백하지 않은 것)	7.32	25	25.00	8
4703211000	반표백한 것(침엽수류로 만든 것)	-	-	11.00	5
4703212000	표백한 것(침엽수류로 만든 것)	263.87	231	1,252.00	969
4703292000	표백한 것(활엽수류로 만든 것)	31,165.35	11,596	17,008.00	34,750
4704290000	활엽수류로 만든 것(반표백하거나 표백한 것)	-	-	-	-
4705000000	기계펄프공정과 화학펄프공정을 결합하여 얻은 목재 펄프	0.05	-	11.00	8
4707100000	표백하지 않은 크라프트지·판지나 물결 모양의 종이·판지로 만든 것	98,782.67	22,116	7,063.00	30,562
4707200000	주로 표백화학펄프로 된 그 밖의 종이나 판지(전체를 착색하지 않은 것으로 한정한다)	6,878.48	3,457	4,472.00	8,143
4707300000	주로 기계펄프로 만들어진 종이나 판지(예: 신문, 잡지, 이와 유사한 인쇄물)	283,389.71	63,295	83,900.00	314,075

FTA 관련 통계 Section

HSK	품 목 명	2021		2022	
		물량(톤, 천m³)	금액(천\$)	물량(톤, 천m³)	금액(천\$)
4707900000	기타[선별하지 않은 웨이스트와 스크랩을 포함한다]	4,995.53	943	3,034.00	9,303
4814901010	갈포섬유로 만든 것	3.30	92	121.00	5
4814901090	기타	2.67	65	25.00	3
6801000000	포석·연석·판석[천연 석재로 한정하며,슬레이트는제외한다]	396,458.11	46,758	53,169.00	407,516
6802100000	타일·큐브와 이와 유사한 물품(사각형인지에 상관없으며최대 표면적이 한 변이 7센티미터 미만인 정사각형의 면적이내로 한정한다),인공적으로 착색한 알갱이·조각·가루	14,944.11	5,100	5,763.00	17,542
6802211000	대리석(그 밖의 석비용·건축용 석재와 이들의 제품)	5,544.71	6,323	5,297.00	4,991
6802212000	트래버틴(travertine)(그 밖의 석비용·건축용 석재와 이들의 제품)	210.75	426	210.00	113
6802213000	설화석고(alabaster)(그 밖의 석비용·건축용 석재와 이들의 제품)	-	-	-	0
6802230000	화강암	29,129.83	10,533	5,072.00	13,839
6802291000	그 밖의 석회질 암석(그 밖의 석비용·건축용 석재와 이들의 제품)	2,119.41	543	490.00	1,578
6802299000	기타	8,327.24	2,072	3,431.00	16,061
6802911000	대리석(기타)	58,600.44	60,934	55,291.00	52,217
6802912000	트래버틴(travertine)(기타)	334.79	502	1,333.00	410
6802913000	설화석고(alabaster)(기타)	11.57	67	40.00	2
6802920000	그 밖의 석회질 암석(기타)	1,444.36	722	927.00	1,498
6802930000	화강암	1,501,693.46	476,933	484,879.00	1,473,456
6802990000	그밖의돌	10,317.62	3,553	3,799.00	14,149
6803000000	가공한슬레이트(slate)와슬레이트(slate)제품,응결슬레이트(slate)의제품	-	-	1,331.00	2,511
6803001000	버루	23.81	137	-	-
6803009000	기타(가공한 슬레이트와 슬레이트 제품, 응결 슬레이트의 제품)	1,876.64	837	-	-
6804100000	밀스톤(millstone)과 그라인드스톤(grindstone)[밀링(milling)용·그라인딩(grinding)용·펄핑(pulping)용으로 한정한다]	1,324.15	3,094	2,169.00	844
6804220000	그 밖의 연마재료로 만든 것(응결된 것으로 한정한다)이나도자제의것그 밖의 연마재료로 만든 것(응결된 것으로 한정한다)이나도자제의것	9,170.57	52,607	-	-
6804221000	반도체 웨이퍼 연마용	-	-	9,113.00	181
6804229000	기타	-	-	38,744.00	7,902
6804230000	천연석으로 만든 것	42.36	427	495.00	56
6804300000	수지석(手砥石)	372.83	3,727	3,771.00	350
6814100000	판·시트(sheet)·스트립(strip)(응결시키거나 재생한 운모의 것으로 한정하며 지지물에 부착한 것인지에 상관없다)	1,274.54	5,294	6,935.00	1,619
6815990000	기타	48,222.01	60,630	67,578.00	45,504
9406100000	나무로만든것	-	-	1,748.00	701

III. FTA 관련 HSK별 현황 / 2. 협상 진행 국가

2) 메르코수르

■ 수출

HSK	품 목 명	2021		2022	
		물량(톤, 천m³)	금액(천\$)	물량(톤, 천m³)	금액(천\$)
	합 계	1,534.62	1,735	1,399.28	1,722
710900000	채소류의 혼합물(냉동)	0.00	0	0.05	0
712320000	목이버섯(아우리콜라리아종, 건조)	0.04	1	0.01	0
712391020	표고버섯(건조)	0.04	1	0.00	0
802909000	기타견과류	0.10	1	0.00	0
802991020	껍데기를 벗긴 것	0.00	0	0.02	0
811903000	잣(냉동)	0.00	0	0.00	0
813402000	대추(건조)	0.19	2	0.10	1
1106209000	사과·뿌리 또는 껍질의 것(기타)	0.04	0	0.11	1
1211909090	기타	0.00	0	0.00	0
1302120000	감초로 만든것	0.15	4	0.17	4
2003901000	표고버섯(조제저장처리)	0.00	0	0.01	0
2008191000	밤(조제저장처리)	0.02	0	0.28	3
4412999990	기타	0.00	0	0.00	0
4412999999	기타	0.00	0	0.00	0
4415100000	케이스, 상자 및 포장용기 등	1,144.24	760	1,092.24	611
4415200000	페렛, 박스페렛 등	361.78	511	270.12	337
4418200000	문, 문틀 및 문지방	0.37	5	0.00	0
4418290000	기타	0.00	0	0.02	0
4418999000	기타	0.00	0	0.09	0
4419120000	젓가락	0.02	1	0.00	0
4419902000	대접(공기)	0.00	0	0.01	0
4419903000	젓가락	0.00	0	0.16	0
4419909000	기타	0.00	1	0.00	0
4420902000	철기제품(나전철기 제품을 포함한다)	0.00	0	0.00	0
4421100000	옷걸이	0.00	0	0.00	0
4421999000	기타	0.06	5	0.00	0
4503900000	기타(천연코르크 제품)	0.05	2	0.42	10
4601211000	매트류(대나무계)	0.00	0	0.00	0
4602119000	기타(대나무 제품)	0.00	0	0.33	21
4814901090	기타 벽지	2.17	31	5.59	76
6802911000	대리석	0.00	0	0.21	2
6802990000	기타석(기타)	0.37	0	0.00	0
6804220000	그밖의연마재료로만든것(응결된것으로한정한다)이나도 자제의것	0.90	57	0.00	0
6804229000	기타	0.00	0	1.76	224
6804300000	수지석(手砥石)	0.09	1	0.00	0
6814100000	판·시트(sheet)·스트립(strip)(응결시키거나재생한운모 의것으로한정하며지저물에부착한것인지에상관없다)	21.49	309	26.12	405
6815990000	기타 석제품	2.45	37	1.46	25
9406100000	나무로 만든 것	0.02	1	0.00	0

FTA 관련 통계 Section

■ 수입

HSK	품 목 명	2021		2022	
		물량(톤, 천m³)	금액(천\$)	물량(톤, 천m³)	금액(천\$)
	합 계	538,307.86	368,153	640,252.30	503,155
602100000	뿌리가 없는 껌잎이용 가지와 접붙임용 가지	0.00	0	0.12	46
602109000	기타(뿌리없는 삼수·접수)	0.06	33	0.00	0
604909000	식물의 잎, 가지와 그 밖의 부분, 풀, 이끼, 지의(기타)	0.01	1	0.00	0
1209991090	기타산림수종자	0.00	0	0.07	4
1211909090	기타	0.01	0	0.00	0
1301909000	락, 검, 기타	0.01	1	0.01	1
1302199039	기타(당귀, 오미자, 작약, 천궁, 황기추출물 이외 기타)	7.55	183	8.20	228
1404909000	기타 식물성 생산품	0.00	0	137.81	197
2008191000	밤(조제저장처리)	0.00	0	0.00	0
2516120000	화강암(직·정사각형 블록상 또는 슬랩상)	0.00	0	0.01	0
3806101000	로 진	590.50	925	71.01	159
4401310000	목재펠릿(펠나무)	27.71	5	1,685.23	408
4401400000	톱밥,목재의 웨이스트(waste)와 스크랩(scrap)	0.04	0	0.00	0
4402209000	기타(셀이나 너트로 만든것)	0.00	0	0.02	0
4402901000	성형목탄	19.15	16	0.00	0
4402901010	구이용(성형목탄)	0.00	0	39.43	31
4402901090	기타(성형목탄)	0.00	0	32.56	35
4402909000	기타목탄	152.12	124	0.00	0
4402909090	기타	0.00	0	139.50	98
4403980000	유칼립투스(유칼립투스 중)의 것	0.27	48	0.00	0
4403999000	기타	0.06	116	0.12	251
4407112000	라디에타소나무	0.00	0	0.37	100
4407119000	기타	1.32	500	2.07	779
4407199000	기타	2.29	844	1.38	660
4407260000	화이트라왕, 화이트메란티, 화이트세라야, 엘로메란티 및 아란(열대산 제재목)	0.03	37	0.22	269
4407299000	기타(열대산 제재목)	0.75	566	0.81	560
4407999000	기타	61.99	11,237	58.91	13,453
4408109100	합판 제조용의 것	40.16	8,675	37.08	10,685
4408399091	합판 제조용의 것(기타)	1.26	260	0.00	0
4408909910	합판 제조용	2.49	499	27.74	5,585
4409229000	기타	1,253.77	1,730	1,353.70	2,439
4409299000	기타	831.32	1,431	650.75	1,229

Ⅲ. FTA 관련 HSK별 현황 / 2. 협상 진행 국가

HSK	품 목 명	2021		2022	
		물량(톤, 천m³)	금액(천\$)	물량(톤, 천m³)	금액(천\$)
4410121000	배향성이 있는 스트랜드보드 및 웨이퍼보드(미가공)	1.66	680	1.51	584
4410129000	배향성이 있는 스트랜드보드 및 웨이퍼보드(기타)	1.32	510	3.74	1,467
4411139000	기타	0.00	0	0.00	0
4412999990	기타	0.00	0	0.00	0
4413000000	고밀도화 목재	0.00	0	0.00	0
4414000000	목재의 그림틀, 사진틀 등	0.34	2	0.00	0
4415100000	케이스, 상자 및 포장용기 등	2,641.19	2,066	2,448.77	2,128
4415200000	페렛, 박스페렛 등	9.28	18	7.42	16
4416000000	목재의 통 및 기타용기 등	0.02	0	0.00	0
4417000000	목재의 공구 등	0.00	0	0.00	0
4418200000	문, 문틀 및 문지방	0.64	9	0.00	0
4418290000	기타	0.00	0	0.50	3
4419190000	기타	0.00	0	0.00	0
4419901000	빵도마, 도마 및 이와 유사한 판	51.93	321	119.92	717
4419909000	기타	0.00	1	7.08	71
4420190000	기타	0.00	0	0.01	0
4420901000	기목 세공과 상감 세공한 목재	0.00	0	0.00	0
4420902090	기타(칠기제품)	0.00	0	0.00	0
4420909020	제94류에 해당하지 아니하는 기타 가구	47.80	147	24.99	132
4421999000	기타	22.97	87	59.62	264
4602120000	등나무제의 것	0.01	0	0.00	0
4602199000	기타편조물류(기타 식물성재료의 농세공품, 지조세공품)	0.01	1	0.00	1
4701001000	표백하지 아니한 것	0.00	0	0.00	0
4703292000	표백한 것	531,744.92	336,097	632,350.62	459,487
6801000000	포석·연석·판석[천연석재료한정하며, 슬레이트(slate)는 제외한다]	0.02	1	0.00	0
6802211000	대리석	0.00	0	100.39	41
6802299000	기타석(비석용 또는 건축용)	41.81	138	0.00	0
6802911000	대리석	85.03	113	185.28	190
6802930000	화강암(기타)	593.56	652	639.28	730
6802990000	기타석(기타)	21.13	42	55.88	95
6803009000	기타(가공 슬레이트 제품)	51.35	23	0.00	0
6804220000	그밖의연마재료로만든것(응결된것으로한정한다)이나도 자제의것	0.00	11	0.00	0
6804229000	기타	0.00	0	0.10	13
6804300000	수지석(手砥石)	0.00	0	0.00	0
6815990000	기타 석제품	0.00	0	0.07	2

FTA 관련 통계 Section

3) GCC

▣ 수출

HSK	품 목 명	2021		2022	
		물량(톤, 천m³)	금액(천\$)	물량(톤, 천m³)	금액(천\$)
	합 계	1,545.62	1,988	908.24	1,876
602909090	수목과 관목(기타)	0.10	2	0.00	0
709591000	송이버섯(신선/냉장)	1.61	8	0.00	0
709592000	표고버섯(신선/냉장)	0.12	2	0.00	0
710805000	고사리(냉동)	0.05	0	0.00	0
710808020	고려영경퀴(콘드레)	0.08	1	0.00	0
710809090	기타(냉동)	0.00	0	0.95	3
712340000	표고버섯(Lentinus edodes)	0.00	0	0.00	0
712391010	송이버섯(건조)	0.00	0	0.00	0
712391020	표고버섯(건조)	0.11	3	0.00	0
712902010	고사리(건조)	0.12	3	0.76	7
712902096	퀴(참퀴,개미퀴,곰취,미역취)	0.01	0	0.06	2
712902097	고려영경퀴(콘드레)	0.00	0	0.01	0
712909000	채소류의 혼합물(건조)	0.04	0	0.10	5
802110000	아몬드(미탈각)	0.00	0	0.00	0
802120000	아몬드(탈각)	10.92	56	0.35	5
802420000	밤(탈각)	0.00	0	0.03	0
802909000	기타견과류	0.00	0	0.00	0
810709000	감(기타)	0.00	0	0.14	1
811901000	밤(냉동)	0.08	0	0.00	0
811909000	냉동 과일, 냉동 견과류(기타)	0.23	1	0.30	1
813401000	감(건조)	0.40	8	0.01	0
813402000	대추(건조)	0.15	5	0.15	3
813500000	건조 견과류, 건조 과실의 혼합물	0.00	0	0.01	0
1106209000	사과·뿌리 또는 껍질의 것(기타)	0.05	1	0.03	0
1211901960	도라지	0.00	0	0.00	0
1211901980	오미자	0.00	0	0.02	6
1302199032	오미자 추출물	0.12	1	0.00	0
1704901000	감초 추출물	0.00	0	0.01	0
2005910000	죽 순(조제저장처리)	0.18	0	0.00	0
2008191000	밤(조제저장처리)	0.27	4	1.25	11
2106909060	도토리분	0.01	0	0.00	0
2517499000	기타(입상·파편상·분상)	22.10	9	41.90	26
3806101000	로 진	6.40	15	0.00	0
4401229000	칩상 또는 삭편상(활엽수)	0.00	0	0.03	1
4401390000	기타(떡나무)	6.50	11	0.00	0
4402909000	기타목탄	1.00	13	0.00	0
4410119000	기타	0.00	0	0.00	0
4411121000	기계적 가공이나 표면을 피복하지 아니한 것(두께 5밀리 이하)	0.01	9	0.01	7
4411131000	기계적 가공이나 표면을 피복하지 아니한 것(두께가 5밀리미터 초과 9밀리미터 이하인 것)	0.02	16	0.01	6
4411141000	기계적 가공이나 표면을 피복하지 아니한 것(두께가 9밀리미터를 초과하는 것)	0.14	96	0.04	38
4411149090	기타	0.00	4	0.00	2
4412999990	기타	0.00	0	0.00	2
4414000000	목재의 그림틀, 사진틀 등	0.01	0	0.00	0
4414900000	기타	0.00	0	0.00	1

III. FTA 관련 HSK별 현황 / 2. 협상 진행 국가

HSK	품 목 명	2021		2022	
		수량(톤, 천m³)	금액(천\$)	수량(톤, 천m³)	금액(천\$)
4415100000	케이스, 상자 및 포장용기 등	36.54	185	71.10	290
4415200000	페렛, 박스페렛 등	94.73	69	37.98	48
4417000000	목재의 공구 등	0.01	0	0.02	0
4418200000	문, 문틀 및 문지방	10.33	58	0.00	0
4418290000	기타	0.00	0	1.26	7
4418999000	기타	22.80	110	18.86	54
4419110000	빵도마, 도마 및 이와 유사한 판	0.01	0	0.00	0
4419120000	젓가락	0.03	0	0.00	0
4419190000	기타	0.00	0	0.24	7
4419901000	빵도마, 도마 및 이와 유사한 판	0.00	0	0.03	0
4419903000	젓가락	2.32	11	0.98	8
4419909000	기타	0.60	15	0.47	12
4420109000	목재의 기타 장식품	0.46	19	0.00	0
4420110000	열대산 목재로 만든 것	0.00	0	0.00	2
4420190000	기타	0.00	0	0.07	13
4420902000	철기제품(나전철기 제품을 포함한다)	0.00	0	0.02	3
4420902020	신변장식용품 상자(철기제품)	0.03	2	0.00	0
4420902090	기타(철기제품)	0.05	1	0.00	0
4420909020	제94류에 해당하지 아니하는 기타 가구	0.01	0	1.14	0
4420909090	기타	0.00	0	0.01	0
4421100000	옷걸이	0.00	0	0.00	0
4421919000	기타	0.00	0	0.10	2
4421992000	성냥개비의 나무, 신발용의 나무 썬(peg)과 못	0.03	1	0.00	0
4421999000	기타	0.77	26	0.90	6
4502000000	천연코르크(반제품)	0.02	1	0.00	0
4503900000	기타(천연코르크 제품)	0.00	1	0.00	0
4504100000	블록, 판, 쉬트 등(응집코르크와 제품)	0.21	2	0.65	5
4504900000	기타(응집코르크와 제품)	0.02	0	0.00	0
4601211000	매트류(대나무제)	0.00	0	0.00	0
4602199000	기타편조물류(기타 식물성재료의 농세공품, 지조세공품)	0.01	0	0.00	0
4707100000	표백하지 아니한 크라프트지 또는 판지나 파형지 또는 판지제의 것	0.01	0	0.00	0
4707300000	신문, 잡지 및 이와 유사한 인쇄물 등 주로 기계필프로 만들어진 지 또는 판지의 것	159.16	44	201.40	73
4707900000	기타(선별하지 아니한 웨이스트와 스크랩을 포함한다)	1,091.24	276	439.56	157
4814901090	기타 벽지	0.95	16	0.42	12
6802100000	타일 · 큐브와 이와 유사한물품(사각형인지에 상관없으며 최대 표면적이 한변이 7센티미터 미만인정사각형의면적이내로 한정한다), 인공적으로 착색한알갱이 · 조각 · 가루	19.70	89	23.10	112
6802211000	대리석	0.02	0	0.08	2
6802911000	대리석	0.00	0	0.04	4
6802990000	기타석(기타)	0.01	0	0.00	0
6804100000	밀스톤(millstone)과그라인드스톤(grindstone)[밀링(milling)용 · 그라인딩(grinding)용 · 펄핑(pulping)용으로 한정한다]	11.97	53	6.57	36
6804220000	그밖의연마재료로만든것(응결된것으로 한정한다)이나도자제의 것	36.86	648	0.00	0
6804229000	기타	0.00	0	54.53	827
6804300000	수지석(手砥石)	0.02	2	0.01	0
6814100000	판 · 시트(sheet) · 스트립(strip)(응결시키거나재생한운모의 것으로 한정하며 저지물에 부착한것인지에 상관없다)	0.00	0	2.18	44
6815990000	기타 석제품	0.35	21	0.35	20
9406100000	나무로 만든 것	5.52	66	0.00	0

FTA 관련 통계 Section

■ 수입

HSK	품 목 명	2021		2022	
		물량(톤, 천m³)	금액(천\$)	물량(톤, 천m³)	금액(천\$)
	합 계	23,171.08	14,518	33,039.79	19,980
712909000	채소류의 혼합물(건조)	0.00	0	0.00	0
802120000	아몬드(탈각)	0.00	0	0.00	0
802320000	호두(탈각)	0.00	0	0.00	0
802510000	피스타치오	0.00	0	0.00	0
802520000	탈각한 것(피스타치오)	0.00	0	0.00	0
802909000	기타견과류	0.00	0	0.00	0
811909000	냉동 과일, 냉동 견과류(기타)	9.50	31	0.00	0
813402000	대추(건조)	0.01	0	0.01	0
813500000	건조 견과류, 건조 과실의 혼합물	0.00	0	0.25	1
1209991090	기타산림수종자	0.00	0	0.00	0
1211901600	감초	0.00	0	0.00	0
1211909090	기타	0.00	0	0.00	0
1301909000	락, 검, 기타	0.06	1	0.06	1
1302199039	기타(당귀, 오미자, 작약, 천궁, 황기추출물 이외 기타)	0.00	0	0.00	0
2008191000	밤(조제저장처리)	0.00	0	0.00	0
2515121000	대리석	0.00	0	336.06	200
4402909090	기타	0.00	0	0.00	0
4410121000	배향성이 있는 스트랜드보드 및 웨이퍼보드(미가공)	0.00	0	0.00	0
4410129000	배향성이 있는 스트랜드보드 및 웨이퍼보드(기타)	0.00	0	0.00	0
4411929010	마루판	0.00	0	0.00	0
4412101010	두께가 6밀리미터 미만인 것(대나무제의 것)	0.00	0	0.00	0
4414900000	기타	0.00	0	0.00	0
4417000000	목재의 공구 등	0.00	0	0.00	0
4419909000	기타	0.00	0	0.00	0
4420902090	기타(칠기제품)	0.03	3	0.00	0
4420909020	제94류에 해당하지 아니하는 기타 가구	0.00	0	0.01	0
4421100000	옷걸이	0.01	0	0.00	0
4421919000	기타	0.00	0	0.00	0
4421999000	기타	0.00	0	0.00	0
4504100000	블록, 판, 쉬트 등(응집코르크와 제품)	0.03	0	0.00	0
4504900000	기타(응집코르크와 제품)	0.01	0	0.00	0
4707100000	표백하지 아니한 크라프트지 또는 판지나 파형지 또는 판지제의 것	91.78	50	0.00	0
4707300000	신문, 잡지 및 이와 유사한 인쇄물 등 주로 기계필프로 만들어진 지 또는 판지의 것	0.20	0	0.00	0
6801000000	포석·연석·판석[천연석제로 한정하며, 슬레이트(slate)는 제외한다]	0.02	0	0.00	0
6802211000	대리석	14,323.41	10,094	12,740.81	9,193
6802212000	트래버틴(travertine)	21.64	11	104.18	32
6802213000	설화석고(alabaster)	0.00	0	0.00	0
6802230000	화강암(비석용 또는 건축용)	0.00	0	0.01	0
6802299000	기타석(비석용 또는 건축용)	500.44	171	51.75	23
6802911000	대리석	7,516.96	3,871	19,728.07	10,503
6802920000	그밖의석회질암석	370.27	101	0.00	0
6802930000	화강암(기타)	101.70	69	78.58	25
6802990000	기타석(기타)	235.00	111	0.00	0
6804229000	기타	0.00	0	0.00	0
6815990000	기타 석제품	0.01	1	0.00	0

Ⅲ. FTA 관련 HSK별 현황 / 2. 협상 진행 국가

4) 에콰도르

■ 수출

HSK	품 목 명	2021		2022	
		물량(톤, 천m³)	금액(천\$)	물량(톤, 천m³)	금액(천\$)
	합 계	1.49	21	0.67	6
4412999999	기타	0.00	0	0.00	0
4414000000	목재의 그림틀, 사진틀 등	0.00	0	0.00	0
4415100000	케이스, 상자 및 포장용기 등	0.00	0	0.18	0
4419120000	젓가락	0.07	0	0.04	0
4419190000	기타	0.01	0	0.00	0
4814901090	기타 벽지	0.34	12	0.00	0
6802299000	기타석(비석용 또는 건축용)	0.04	0	0.43	5
6804300000	수지석(手砥石)	0.00	0	0.00	0
6815990000	기타 석제품	1.03	8	0.02	1

■ 수입

HSK	품 목 명	2021		2022	
		물량(톤, 천m³)	금액(천\$)	물량(톤, 천m³)	금액(천\$)
	합 계	65.72	866	64.22	513
602100000	뿌리가 없는 껍질이 벗겨지지 않는 견과류(견과류 제외)	0.00	0	0.00	4
602109000	기타(뿌리없는 삼수·접수)	0.00	1	0.00	0
602909090	수목과 관목(기타)	0.00	0	0.00	1
604209000	식물의 잎, 가지와 그 밖의 부분, 풀, 이끼, 지의(기타)	0.02	0	0.00	0
604909000	식물의 잎, 가지와 그 밖의 부분, 풀, 이끼, 지의(기타)	0.13	4	0.06	2
710809090	기타(냉동)	0.00	0	62.58	83
811909000	냉동 과일, 냉동 견과류(기타)	22.00	25	0.00	0
1404903090	기타식물잎	0.00	0	0.00	0
4403499000	기타	1.63	428	1.00	301
4403999000	기타	0.30	86	0.12	44
4407220000	비올라·임부아 및 발사	0.00	0	0.00	0
4407299000	기타(열대산 제재목)	0.70	293	0.00	0
4407999000	기타	0.00	0	0.19	73
4415200000	페렛, 박스페렛 등	0.00	0	0.02	0
4419909000	기타	0.00	0	0.00	0
4420909090	기타	0.14	4	0.00	0
4421919000	기타	0.00	0	0.00	0
4421999000	기타	0.64	12	0.24	4
4602111000	바구니(대나무제의 것)	0.00	0	0.00	0
4602119000	기타(대나무 제품)	0.00	0	0.01	0
4602199000	기타편조물류(기타 식물성재료의 농세공품, 지조세공품)	0.01	7	0.00	0
4707900000	기타(선별하지 아니한 웨이스트와 스크랩을 포함한다)	40.15	7	0.00	0

FTA 관련 통계 Section

5) 우즈베키스탄

■ 수출

HSK	품 목 명	2021		2022	
		물량(톤, 천m³)	금액(천\$)	물량(톤, 천m³)	금액(천\$)
	합 계	9.84	586	49.05	439
602909090	수목과 관목(기타)	0.85	12	0.12	20
712340000	표고버섯(Lentinus edodes)	0.00	0	0.04	1
1404909000	기타 식물성 생산품	0.02	0	21.59	14
2517499000	기타(입상·과편상·분상)	0.00	0	0.08	1
4411149090	기타	0.01	52	0.00	0
4411921000	섬유판(0.8g/cm²초과)	0.81	475	0.64	374
4415100000	케이스, 상자 및 포장용기 등	0.02	0	0.00	0
4418200000	문, 문틀 및 문지방	1.00	0	0.00	0
4418400000	콘크리트구조물 작업용의 섀터	6.50	23	25.94	9
4419190000	기타	0.01	0	0.00	0
4419909000	기타	0.00	0	0.00	0
4420909020	제94류에 해당하지 아니하는 기타 가구	0.00	0	0.00	0
4421999000	기타	0.00	0	0.00	0
4504100000	블록, 판, 쉬트 등(응집코르크와 제품)	0.01	0	0.00	0
4707100000	표백하지 아니한 크라프트지 또는 판지나 파형지 또는 판지제의 것	0.00	0	0.05	0
6804100000	밀스톤(millstone)과 그라인드스톤(grindstone)[밀링(milling)용·그라인딩(grinding)용·펄핑(pulping)용으로 한정한다]	0.02	1	0.35	3
6804220000	그밖의 연마재료로 만든 것(응결된 것으로 한정한다)이나 도자제의 것	0.58	20	0.00	0
6804229000	기타	0.00	0	0.15	11
6814100000	판·시트(sheet)·스트립(strip)(응결시키거나 생한 운모의 것으로 한정하며 지지물에 부착한 것 인지에 상관없다)	0.01	0	0.00	0
6815990000	기타 석제품	0.00	0	0.09	7

■ 수입

HSK	품 목 명	2021		2022	
		물량(톤, 천m³)	금액(천\$)	물량(톤, 천m³)	금액(천\$)
	합 계	1,801.25	2,203	1,921.93	2,668
712909000	채소류의 혼합물(건조)	3.30	6	0.00	0
802110000	아몬드(미탈각)	0.02	0	0.00	0
802320000	호두(탈각)	0.03	0	0.00	0
811909000	냉동 과일, 냉동 견과류(기타)	0.00	0	7.28	7
1211901600	감초	1,702.50	1,970	1,871.10	2,540
1302120000	감초로 만든 것	32.66	164	13.10	91
2308001000	도토리(사료용, 식물성 웨이스트 등)	61.74	62	30.44	30
2516110000	화강암(조상의 것 또는 거칠게 다듬은 것)	1.00	0	0.00	0
4401320000	목재 бри켓(briquette)	0.00	0	0.01	0
4419909000	기타	0.00	0	0.00	0
4420902090	기타(철기제품)	0.00	0	0.00	0

Ⅲ. FTA 관련 HSK별 현황 / 2. 협상 진행 국가

6) 말련

■ 수출

HSK	품 목 명	2021		2022	
		물량(톤, 천m³)	금액(천\$)	물량(톤, 천m³)	금액(천\$)
	합 계	1,015.80	1,381	551.21	893
712340000	표고버섯(Lentinus edodes)	0.00	0	0.05	2
712902096	취(참취,개미취,곰취,미역취)	0.00	0	0.00	0
712902097	고려영경취(곤드레)	0.01	1	0.00	0
802120000	아몬드(탈각)	0.82	14	0.00	0
802410000	밤(미탈각)	0.00	0	0.04	0
802909000	기타견과류	0.17	3	0.00	0
802999000	기타	0.00	0	0.55	7
810709000	감(기타)	0.00	0	0.40	6
813401000	감(건조)	0.43	12	3.06	46
813402000	대추(건조)	0.20	5	0.05	1
813500000	건조 견과류, 건조 과실의 혼합물	0.00	0	0.00	0
1302120000	감초로 만든것	0.07	2	0.09	3
1302199039	기타(당귀, 오미자, 작약, 천궁, 황기추출물 이외 기타)	0.02	6	0.06	13
1404909000	기타 식물성 생산품	0.00	0	0.00	1
2008191000	밤(조제저장처리)	1.52	24	0.49	7
2517499000	기타(입상·파편상·분상)	4.04	2	0.00	0
4402909000	기타목탄	25.50	40	0.00	0
4402909090	기타	0.00	0	36.30	56
4403980000	유칼립투스(유칼립투스 종)의 것	0.16	44	0.00	0
4404200000	활엽수류, 목재의 막대(공구의 자루 등)	0.00	0	0.00	0
4405000000	목모와 목분	32.30	23	0.00	0
4411121000	기계적 가공이나 표면을 피복하지 아니한 것(두께 5밀리 이하)	0.01	5	0.00	0
4411131000	기계적 가공이나 표면을 피복하지 아니한 것(두께가 5밀리미터 초과 9밀리미터 이하인 것)	0.00	2	0.00	0
4411141000	기계적 가공이나 표면을 피복하지 아니한 것(두께가 9밀리미터를 초과하는 것)	0.03	19	0.00	0
4412337000	두께가 15밀리미터 이상인 것	0.00	0	0.00	9
4412999990	기타	0.00	0	0.00	0
4412999999	기타	0.00	0	0.00	0
4413000000	고밀도화 목재	0.00	0	0.00	0
4415100000	케이스, 상자 및 포장용기 등	141.36	28	125.98	30

FTA 관련 통계 Section

HSK	품 목 명	2021		2022	
		물량(톤, 천m³)	금액(천\$)	물량(톤, 천m³)	금액(천\$)
4415200000	페렛, 박스페렛 등	721.04	320	350.43	173
4418999000	기타	10.42	29	0.00	0
4419110000	빵도마, 도마 및 이와 유사한 판	0.02	0	0.00	0
4419901000	빵도마, 도마 및 이와 유사한 판	0.00	0	0.01	0
4419902000	대접(공기)	0.00	0	0.00	0
4419909000	기타	1.08	16	0.95	29
4420109000	목재의 기타 장식품	0.01	0	0.00	0
4420902090	기타(철기제품)	0.00	0	0.00	0
4420909020	제94류에 해당하지 아니하는 기타 가구	0.00	0	0.00	0
4420909090	기타	0.00	0	0.00	0
4421100000	옷걸이	0.00	0	0.00	0
4421919000	기타	0.20	1	0.50	1
4421993000	이쑤시개	0.05	1	0.00	0
4421995000	부채, 핸드스크린, 이들의 살과 자루	0.00	0	0.10	1
4421999000	기타	19.62	6	16.04	4
4504100000	블록, 판, 쉬트 등(응집코르크와 제품)	0.89	1	0.06	0
4602112000	쟁반, 접시, 기타주방용품 등(대나무 제품)	0.02	0	0.00	0
4602120000	대나무제의 것	0.00	0	0.01	1
4602199000	기타편조물류(기타 식물성재료의 농세공품, 지조세공품)	0.00	0	0.00	0
4707300000	신문, 잡지 및 이와 유사한 인쇄물 등 주로 기계필프로 만들어진 지 또는 판지의 것	0.48	1	0.00	0
4707900000	기타(선별하지 아니한 웨이스트와 스크랩을 포함한다)	29.39	11	0.00	0
4814901090	기타 벽지	0.04	1	0.03	1
6802911000	대리석	0.00	0	0.02	1
6802990000	기타석(기타)	0.00	0	0.00	0
6804100000	밀스톤(millstone)과 그라인드스톤(grindstone)[밀링(milling)용·그라인딩(grinding)용·펄핑(pulping)용으로 한정한다]	8.67	89	9.22	74
6804220000	그밖의연마재료로만든것(응결된것으로 한정한다)이나도자제의것	6.78	143	0.00	0
6804221000	반도체 웨이퍼 연마용	0.00	0	0.10	10
6804229000	기타	0.00	0	5.63	129
6804230000	천연석으로만든것	0.59	391	0.45	260
6804300000	수지석(手砥石)	0.04	3	0.14	13
6814100000	판·시트(sheet)·스트립(strip)(응결시키거나재생한운모의 것으로 한정하며 지지물에 부착한것인지에 상관없다)	0.07	1	0.07	1
6815990000	기타 석제품	9.75	136	0.38	16

Ⅲ. FTA 관련 HSK별 현황 / 2. 협상 진행 국가

■ 수입

HSK	품 목 명	2021		2022	
		물량(톤, 천m³)	금액(천\$)	물량(톤, 천m³)	금액(천\$)
	합 계	422,545.69	152,819	416,043.36	163,641
602109000	기타(뿌리없는 삽수·접수)	0.00	0	0.00	0
602909090	수목과 관목(기타)	0.00	0	0.01	0
604209000	식물의 잎, 가지와 그 밖의 부분, 풀, 이끼, 지의(기타)	0.20	2	0.00	0
604901000	이끼와 지의(기타)	0.00	0	0.00	0
604909000	식물의 잎, 가지와 그 밖의 부분, 풀, 이끼, 지의(기타)	3.70	96	5.57	126
712909000	채소류의 혼합물(건조)	0.02	0	0.00	0
802520000	탈각한 것(피스타치오)	0.00	0	0.00	0
802909000	기타견과류	0.00	0	0.00	0
810903000	대추(신선)	0.00	0	0.00	0
811909000	냉동 과일, 냉동 견과류(기타)	0.12	4	0.15	4
813402000	대추(건조)	0.01	0	0.00	0
813500000	건조 견과류, 건조 과일의 혼합물	0.00	0	0.00	0
1211901910	용안육	0.00	0	0.00	0
1211901970	구기자	0.00	0	0.00	0
1404903090	기타식물잎	0.05	0	0.03	1
1404906090	기타 염색·유연용 식물성원료	0.00	0	0.00	0
1404909000	기타 식물성 생산품	126.01	17	0.03	0
1704901000	감초 추출물	0.01	0	0.00	0
2515121000	대리석	0.00	0	0.03	0
3806101000	로 진	0.00	0	7.11	26
4401110000	침엽수류	0.00	0	0.00	0
4401229000	침상 또는 식편상(활엽수)	0.01	0	0.01	0
4401310000	목재펠릿(펠나무)	405,744.85	49,453	399,156.94	68,603
4401320000	목재 브리켓(briquette)	0.00	0	326.40	97
4401390000	기타(펠나무)	153.63	44	75.24	12
4401400000	톱밥,목재의 웨이스트(waste)와 스크랩(scrap)	1,158.38	140	0.00	0
4401410000	톱밥	0.00	0	454.56	69
4401490000	기타	0.00	0	299.53	44
4402209000	기타(셀이나 너트로 만든것)	0.00	0	108.88	30
4402901000	성형목탄	1,480.60	924	0.00	0
4402901010	구이용(성형목탄)	0.00	0	755.65	532
4402901090	기타(성형목탄)	0.00	0	640.50	455
4402909000	기타목탄	405.60	254	0.00	0
4402909090	기타	0.00	0	161.02	120
4403492000	케루잉(Keruing) · 라민(Ramin) · 카풀(Kapur) · 티크	0.49	138	0.00	0
4403499000	기타	4.16	1,006	0.00	0
4405000000	목모와 목분	0.00	0	0.21	1
4406120000	활엽수류	585.24	256	2,282.81	1,251
4407250000	다크레드메란티, 라이트레드메란티 및 메란티바카우(열대산 제재목)	2.09	539	0.79	239

FTA 관련 통계 Section

HSK	품 목 명	2021		2022	
		물량(톤, 천m³)	금액(천\$)	물량(톤, 천m³)	금액(천\$)
4407260000	화이트라왕, 화이트메란티, 화이트세라야, 엘로메란티 및 아란(열대산 제재목)	0.47	170	0.24	112
4407291000	케루잉, 라민, 카폴, 종공, 멜바우, 제루통 및 캄파스(열대산 제재목)	1.08	658	0.58	283
4407299000	기타(열대산 제재목)	23.81	7,126	20.91	8,055
4407999000	기타	5.82	1,648	5.37	1,907
4408399031	합판 제조용의 것(시뵤 · 오꾸메 · 오베체 · 아까쥬다푸리 케 및 사펠리)	4.20	1,658	0.00	0
4408399091	합판 제조용의 것(기타)	4.50	1,610	16.81	8,143
4408399099	기타(열대산 목재의 단판 등)	0.05	23	0.05	24
4408909910	합판 제조용	1.62	610	3.43	1,340
4409222000	플로어링	182.19	260	141.51	255
4409229000	기타	4,402.28	5,342	4,914.54	6,910
4409292000	플로어링(Flooring)	0.00	0	46.02	55
4409299000	기타	1,835.66	1,676	1,239.87	1,204
4410111000	기타 목재의 것(미가공)	44.25	8,331	26.67	5,447
4410112000	기타 목재의 것(멜라민종이피복)	0.36	89	0.00	0
4410119000	기타	0.00	0	0.19	40
4410121000	배향성이 있는 스트랜드보드 및 웨이퍼보드(미가공)	9.66	2,255	12.73	3,419
4410129000	배향성이 있는 스트랜드보드 및 웨이퍼보드(기타)	7.55	1,721	9.13	2,407
4410199090	기타	0.00	0	0.00	0
4411121000	기계적 가공이나 표면을 피복하지 아니한 것(두께 5밀리 이하)	2.88	1,171	1.48	663
4411129000	기타	0.00	0	0.00	0
4411131000	기계적 가공이나 표면을 피복하지 아니한 것(두께가 5밀리미터 초과 9밀리미터 이하인 것)	1.13	588	0.66	350
4411139000	기타	0.55	228	1.03	485
4411929010	마루판	0.00	0	0.03	21
4412311000	열대산 합판(두께3.2mm미만)	22.02	16,118	13.45	10,993
4412312010	적어도 한쪽 외면의 플라이(ply)가 이류의 국내주 제1호의 열대산 목재인 것	0.96	974	0.36	348
4412312090	기타	3.72	2,558	3.39	3,159
4412313000	열대산 합판(4mm-6mm)	28.00	21,272	20.26	17,113
4412314019	기타	0.45	410	2.62	2,277
4412314029	기타	7.71	3,445	5.54	2,710
4412315090	기타	22.46	9,005	9.78	4,659
4412316090	기타	3.53	1,668	2.30	1,310
4412317090	기타	6.07	2,721	3.14	1,887
4412419000	기타	0.00	0	0.19	56
4412510000	적어도 한쪽 외면의 플라이(ply)가 열대산 목재인 것	0.00	0	7.04	3,125
4412520000	기타[적어도 한쪽 외면의 플라이(ply)가 활엽수 목재인 것으로 한정한다]	0.00	0	1.34	535
4412911000	합판	0.00	0	0.27	81
4412929990	기타	0.00	0	0.13	111
4412941000	블록보드	0.47	197	0.00	0
4412942000	라민보드	10.57	3,367	0.00	0

Ⅲ. FTA 관련 HSK별 현황 / 2. 협상 진행 국가

HSK	품 목 명	2021		2022	
		물량(톤, 천m³)	금액(천\$)	물량(톤, 천m³)	금액(천\$)
4412994100	합판	0.73	195	0.00	0
4412994999	기타	0.18	127	0.00	0
4412999100	합판	0.00	0	0.00	0
4413000000	고밀도화 목재	0.05	0	0.00	0
4414000000	목재의 그림틀, 사진틀 등	0.00	0	0.00	0
4414900000	기타	0.00	0	3.36	16
4415100000	케이스, 상자 및 포장용기 등	123.00	170	162.24	221
4415200000	페렛, 박스페렛 등	9.18	19	0.24	17
4418200000	문, 문틀 및 문지방	21.76	25	0.00	0
4418290000	기타	0.00	0	0.25	0
4418751000	파케이패널(parquet panel)	42.40	226	17.51	92
4418791000	파아켓트패널	2.37	16	2.70	13
4418799000	파아켓트패널	123.41	170	136.98	238
4418992000	집성판	0.00	0	203.22	255
4419110000	빵도마, 도마 및 이와 유사한 판	0.00	0	0.00	0
4419901000	빵도마, 도마 및 이와 유사한 판	0.00	0	0.00	0
4419909000	기타	0.01	0	0.02	0
4420101000	목재의 조상	0.02	1	0.00	0
4420109000	목재의 기타 장식품	0.00	1	0.00	0
4420909020	제94류에 해당하지 아니하는 기타 가구	0.00	0	0.00	0
4420909090	기타	0.00	0	0.01	0
4421100000	옷걸이	0.00	0	0.01	0
4421913000	이쭝시개	0.00	0	0.00	0
4421994000	포장용의 목재블록	2,276.49	591	1,568.40	489
4421999000	기타	3,224.14	1,000	2,766.61	881
4602111000	바구니(대나무제의 것)	0.00	0	0.00	0
4602119000	기타(대나무 제품)	0.00	0	0.00	0
4707200000	주로 표백화할필프로 된 기타의 지 또는 판지제의 것	383.79	96	382.73	145
4707300000	신문, 잡지 및 이와 유사한 인쇄물 등 주로 기계필프로 만들어진 지 또는 판지의 것	0.00	0	0.00	0
6802100000	타일·큐브와이와 유사한물품(사각형인지에 상관없으며 최대 표면적이 한 변이 7센티미터 미만인 정사각형의 면적이 내로 한정한다), 인공적으로 착색한 알갱이·조각·가루	0.00	0	0.02	0
6802911000	대리석	0.00	0	0.00	0
6802930000	화강암(기타)	0.00	0	0.04	0
6802990000	기타석(기타)	0.00	0	0.00	0
6804100000	밀스톤(millstone)과 그라인드스톤(grindstone)[밀링(milling)용·그라인딩(grinding)용·펄핑(pulping)용으로 한정한다]	0.00	0	0.02	0
6804221000	반도체 웨이퍼 연마용	0.00	0	0.00	2
6804229000	기타	0.00	0	0.02	1
6814100000	판·시트(sheet)·스트립(strip)(응결시키거나 재생한 운모의 것으로 한정하며 지지물에 부착한 것인 지에 상관없다)	0.09	3	0.29	28
6815990000	기타 석제품	38.88	402	12.16	142

7) 과테말라

■ 수출

HSK	품 목 명	2021		2022	
		물량(톤, 천m³)	금액(천\$)	물량(톤, 천m³)	금액(천\$)
	합 계	4.35	16	11.85	21
706903000	더덕	0.00	0	0.09	0
710809090	기타(냉동)	0.00	0	2.74	1
712320000	목이버섯(아우리쿨라리아종, 건조)	0.01	0	0.00	0
712340000	표고버섯(Lentinus edodes)	0.00	0	0.02	0
712909000	채소류의 혼합물(건조)	0.10	0	0.18	1
802410000	밤(미탈각)	0.00	0	2.91	9
813401000	감(건조)	0.00	0	0.02	1
2003901000	표고버섯(조제저장처리)	0.06	1	0.00	0
2008191000	밤(조제저장처리)	0.00	0	0.05	1
4419120000	젓가락	0.08	0	0.02	0
4419190000	기타	0.01	0	0.07	0
4419903000	젓가락	0.55	0	5.63	4
4419909000	기타	0.30	0	0.07	0
4421919000	기타	0.04	0	0.00	0
4421999000	기타	0.02	0	0.00	0
4707100000	표백하지 아니한 크라프트지 또는 판지나 파형지 또는 판지제의 것	0.28	1	0.00	0
4814901090	기타 벽지	0.02	0	0.02	1
6804100000	밀스톤(millstone)과그라인드스톤(grindstone)[밀링(milling)용·그라인딩(grinding)용·펄핑(pulping)용으로 한정한다]	1.02	3	0.00	0
6804220000	그밖의연마재료로만든것(응결된것으로 한정한다)이나도 자체의것	1.86	10	0.00	0
6804229000	기타	0.00	0	0.03	2

■ 수입

HSK	품 목 명	2021		2022	
		물량(톤, 천m³)	금액(천\$)	물량(톤, 천m³)	금액(천\$)
	합 계	92.43	99	0.30	16
602100000	뿌리가 없는 껌잎이용 가지와 접붙임용 가지	0.00	0	0.03	14
602109000	기타(뿌리없는 삼수·접수)	0.05	15	0.00	0
602909090	수목과 관목(기타)	35.57	70	0.00	0
802620000	껌테기를 벗긴 것(마카다미아 너트)	0.00	0	0.00	0
1209991090	기타산림수종자	0.03	1	0.02	1
4421100000	옷걸이	0.00	0	0.00	0
4707200000	주로 표백화확필프로 된 기타의 지 또는 판지제의 것	56.78	13	0.00	0
6815990000	기타 석제품	0.00	0	0.25	1

Ⅲ. FTA 관련 HSK별 현황 / 2. 협상 진행 국가

8) 러시아

■ 수출

HSK	품 목 명	2021		2022	
		물량(톤, 천m³)	금액(천\$)	물량(톤, 천m³)	금액(천\$)
	합 계	534.99	1,290	712.26	1,114
602909090	수목과 관목(기타)	0.02	2	0.00	0
604909000	식물의 잎, 가지와 그 밖의 부분, 풀, 이끼, 지의(기타)	0.00	0	0.00	0
709591000	송이버섯(신선/냉장)	0.00	0	0.00	0
709592000	표고버섯(신선/냉장)	0.00	0	0.00	0
710809090	기타(냉동)	0.00	0	15.85	39
802320000	호두(탈각)	0.00	0	70.02	152
802410000	밤(미탈각)	0.02	0	0.00	0
811200000	나무딸기, 검은나무딸기, 오디, 로간베리(냉동)	0.00	0	13.32	51
1404909000	기타 식물성 생산품	0.00	0	11.40	12
2008191000	밤(조제저장처리)	1.19	10	0.26	2
4402209000	기타(셀이나 너트로 만든것)	0.00	0	21.60	17
4402909000	기타목탄	0.30	1	0.00	0
4411139000	기타	0.00	0	0.00	0
4411149010	마루판	0.00	0	0.00	10
4411149090	기타	0.00	0	0.00	0
4412101020	두께가 6밀리미터 이상인 것	0.00	0	0.00	0
4412315090	기타	0.23	184	0.08	53
4412316090	기타	0.00	0	0.00	51
4412336000	두께가 12밀리미터 이상 15밀리미터 미만인 것	0.00	0	0.00	0
4414000000	목재의 그림틀, 사진틀 등	0.03	1	0.00	0
4415100000	케이스, 상자 및 포장용기 등	0.00	0	0.03	20
4415200000	페렛, 박스페렛 등	8.01	26	0.00	0
4417000000	목재의 공구 등	0.00	0	0.00	0
4418400000	콘크리트구조물 작업용의 섀터	0.04	0	96.13	88

FTA 관련 통계 Section

HSK	품 목 명	2021		2022	
		물량(톤, 천m³)	금액(천\$)	물량(톤, 천m³)	금액(천\$)
4418799000	파아컷트패널	0.00	0	3.87	9
4419202000	열대산 목재로 만든것 대접(공기)	0.00	0	0.06	0
4419903000	젓가락	0.51	1	0.67	2
4420902020	신변장식용품 상자(칠기제품)	0.17	8	0.00	0
4420909020	제94류에 해당하지 아니하는 기타 가구	0.20	3	0.00	0
4420909090	기타	0.00	0	0.16	7
4421100000	옷걸이	0.01	0	0.00	0
4421915000	부채.핸드스크린.이들의 살과 자루	0.00	0	0.00	0
4421999000	기타	273.95	653	1.95	47
4504100000	블록, 판, 쉬트 등(응집코르크와 제품)	0.06	6	0.00	0
4602112000	쟁반, 접시, 기타주방용품 등(대나무 제품)	0.32	9	0.00	0
4602120000	등나무제의 것	0.01	2	0.00	0
4704290000	활엽수류의 것	0.00	0	0.20	0
4707300000	신문, 잡지 및 이와 유사한 인쇄물 등 주로 기계펄프로 만들어진 지 또는 판지의 것	0.00	0	0.00	0
4707900000	기타(선별하지 아니한 웨이스트와 스크랩을 포함한다)	0.14	4	0.00	0
6801000000	포석·연석·판석[천연석재로 한정하며, 슬레이트(slate)는 제외한다]	0.00	0	465.57	434
6802100000	타일·큐브와이와 유사한물품(사각형인지에 상관없으며 최대표면적이한변이7센티미터미만인정사각형의면적이내로 한정한다).인공적으로착색한알갱이·조각·가루	5.65	3	0.06	0
6802911000	대리석	30.42	65	0.00	0
6802930000	화강암(기타)	206.51	148	0.00	0
6802990000	기타석(기타)	0.00	0	6.20	2
6803009000	기타(가공 슬레이트 제품)	0.23	5	0.00	0
6804100000	밀스톤(millstone)과그라인드스톤(grindstone)[밀링(milling)용·그라인딩(grinding)용·펄핑(pulping)용으로 한정한다]	0.03	3	1.96	35
6804220000	그밖의연마재료로만든것(응결된것으로 한정한다)이나도 자제의것	3.21	123	0.00	0
6804229000	기타	0.00	0	1.65	70
6804230000	천연석으로만든것	0.00	0	0.00	0
6804300000	수지석(手砥石)	1.38	11	0.46	6
6815990000	기타 석제품	2.35	25	0.76	6

Ⅲ. FTA 관련 HSK별 현황 / 2. 협상 진행 국가

■ 수입

HSK	품 목 명	2021		2022	
		물량(톤, 천m³)	금액(천\$)	물량(톤, 천m³)	금액(천\$)
	합 계	345,138.58	365,321	585,394.76	364,436
505100000	새털(솜털 및 충전재용 깃털)	1.41	170	0.00	0
602909090	수목과 관목(기타)	0.01	1	0.01	1
712902010	고사리(건조)	0.00	0	0.12	3
1211901600	감초	21.85	42	29.52	51
1302199039	기타(당귀, 오미자, 작약, 천궁, 황기추출물 이외 기타)	0.59	92	1.01	147
1401900000	기타	0.00	0	0.21	24
1704901000	감초 추출물	0.00	0	0.00	0
2514001000	슬레이트(조상 또는 거칠게 다듬은 것)	0.00	0	20.10	9
2514009000	슬레이트(기타)	1.25	14	0.00	0
3806101000	로 진	0.00	0	0.00	0
4401110000	침엽수류	12.26	3	0.00	0
4401120000	활엽수류	68.33	17	0.00	0
4401210000	침상 또는 삭편상(침엽수)	1,777.50	71	0.00	0
4401229000	침상 또는 삭편상(활엽수)	415.00	43	0.00	0
4401310000	목재펠릿(땔나무)	166,551.71	22,241	452,631.08	82,813
4401320000	목재 бри켓(briquette)	0.00	0	220.30	60
4401390000	기타(땔나무)	1,379.60	191	197.06	30
4401400000	톱밥,목재의 웨이스트(waste)와 스크랩(scrap)	193.80	8	0.00	0
4403261000	삼나무	0.03	4	0.00	0
4403960000	자작나무(베톨라 종)의 것(그 밖의 것으로 한정)	0.00	0	0.03	8
4407111000	적송	74.93	30,055	0.00	0
4407111090	적송 기타	0.00	0	31.99	12,289
4407112000	라디에타소나무	0.28	91	0.00	0
4407119000	기타	12.33	4,662	7.85	3,197
4407121000	전나무(아비에스 종)	22.33	5,888	24.81	7,969
4407122000	가문비나무(피세아 종)	250.30	95,504	0.00	0
4407122010	가문비나무 방부처리한 것	0.00	0	0.03	7
4407122090	가문비나무 기타	0.00	0	259.85	87,077
4407191000	삼나무	0.00	0	0.06	25
4407193000	전나무류(아비에스 종 제외)	80.89	30,347	36.38	14,975
4407194000	낙엽송	1.43	267	4.83	919
4407199000	기타	0.92	302	0.11	43
4407950000	물푸레나무(제재목)	0.03	38	0.00	0
4407960000	자작나무(베톨라 종)의 것	0.22	204	0.35	342

FTA 관련 통계 Section

HSK	품 목 명	2021		2022	
		물량(톤, 천m³)	금액(천\$)	물량(톤, 천m³)	금액(천\$)
4407972000	사시나무	0.47	150	0.42	143
4407999000	기타	0.01	10	0.00	0
4408109100	합판 제조용의 것	20.41	2,611	4.02	557
4408109910	삼나무(침엽수류 단판, 합판용 단판, 기타 목재)	0.00	0	0.00	0
4408109950	낙엽송(침엽수류 단판, 합판용 단판, 기타 목재)	0.00	5	0.00	0
4408909395	자작나무(단판 등)	0.00	2	0.00	1
4408909910	합판 제조용	0.86	190	0.00	0
4408909920	무늬목	0.02	13	0.00	0
4409109000	기타	248.68	323	17.87	24
4409299000	기타	114.59	162	22.77	24
4410121000	배향성이 있는 스트랜드보드 및 웨이퍼보드(미가공)	2.21	759	2.94	1,002
4410129000	배향성이 있는 스트랜드보드 및 웨이퍼보드(기타)	1.95	661	2.57	901
4411129000	기타	0.00	1	0.00	0
4411139000	기타	0.02	29	0.01	8
4411149090	기타	0.00	1	0.00	0
4411929010	마루판	0.01	8	0.01	19
4411929090	기타	0.00	0	0.00	0
4412313000	열대산 합판(4mm-6mm)	0.81	539	1.54	989
4412317090	기타	0.70	663	0.00	0
4412331000	두께가 3.2밀리미터 미만인 것	0.01	5	0.01	26
4412332000	두께가 3.2밀리미터 이상 4밀리미터 미만인 것	0.00	0	0.01	13
4412333000	두께가 4밀리미터 이상 6밀리미터 미만인 것	1.82	1,893	0.64	1,081
4412334010	두께가 6밀리미터 이상 8밀리미터 미만인 것	6.44	5,639	3.11	3,087
4412334020	두께가 8밀리미터 이상 10밀리미터 미만인 것	8.90	8,303	11.68	11,472
4412335000	두께가 10밀리미터 이상 12밀리미터 미만인 것	0.14	83	0.07	53
4412336000	두께가 12밀리미터 이상 15밀리미터 미만인 것	8.65	8,020	9.22	8,914
4412337000	두께가 15밀리미터 이상인 것	23.92	19,179	17.30	16,283
4412399000	기타	0.08	33	0.00	0
4412921000	합판	0.00	0	1.91	1,919
4412999100	합판	2.62	2,180	0.00	0
4412999999	기타	0.02	13	0.00	0
4413000000	고밀도화 목재	0.38	1	0.00	0
4414000000	목재의 그림틀, 사진틀 등	0.00	0	0.00	0
4418200000	문, 문틀 및 문지방	0.34	6	0.00	0
4418731000	파케이패널(parquet panel)	0.00	0	0.07	0
4418799000	파아컷트패널	0.00	0	13.60	19

Ⅲ. FTA 관련 HSK별 현황 / 2. 협상 진행 국가

HSK	품 목 명	2021		2022	
		물량(톤, 천m³)	금액(천\$)	물량(톤, 천m³)	금액(천\$)
4418992000	집성판	0.00	0	135.76	211
4418999000	기타	131.38	178	2.00	4
4419110000	빵도마, 도마 및 이와 유사한 판	0.80	5	0.32	3
4419190000	기타	0.00	0	0.00	0
4419903000	젓가락	291.22	366	247.89	353
4419909000	기타	0.02	1	0.00	0
4420101000	목재의 조상	0.05	7	0.00	0
4420110000	열대산 목재로 만든 것	0.00	0	0.00	0
4420902020	신변장식용품 상자(칠기제품)	0.02	1	0.00	0
4420902030	제94류에 해당하지 아니하는 기타 가구(칠기제품)	0.02	1	0.00	0
4420902090	기타(칠기제품)	0.02	0	0.00	0
4420909010	담배 및 신변장식용품상자	0.01	1	0.00	6
4420909020	제94류에 해당하지 아니하는 기타 가구	0.00	0	0.01	0
4420909090	기타	0.01	0	0.00	0
4421915000	부채, 핸드스크린, 이들의 살과 자루	0.00	0	0.00	0
4421999000	기타	0.60	3	67.60	120
4602199000	기타편조물류(기타 식물성재료의 농세공품, 지조세공품)	0.00	0	0.01	2
4703110000	침엽수류의 것	54,229.95	37,742	44,335.23	35,655
4703211000	반표백한 것	21.57	11	0.00	0
4703212000	표백한 것	76,054.92	58,889	64,037.83	55,058
4703292000	표백한 것	11,684.30	7,895	10,367.87	7,808
4704210000	침엽수류의 것	0.00	0	422.67	337
4705000000	기계적 및 화학적 펄핑 공정을 결합하여 얻은 목재펄프	30,927.41	17,714	11,760.07	7,378
4707200000	주로 표백화칼펄프로 된 기타의 지 또는 판지제의 것	91.60	26	0.00	0
6802100000	타일·큐브와 이와 유사한 물품(사각형인지에 상관없으며 최대 표면적이 한 변이 7센티미터 미만인 정사각형의 면적이 내로 한정한다), 인공적으로 착색한 알갱이·조각·가루	0.01	0	0.00	0
6802990000	기타석(기타)	0.00	0	0.02	0
6803000000	가공한 슬레이트(slate)와 슬레이트(slate) 제품, 응결 슬레이트(slate)의 제품	0.00	0	10.78	17
6803009000	기타(가공 슬레이트 제품)	3.54	19	0.00	0
6804220000	그밖의 연마재료로 만든 것(응결된 것으로 한정한다)이나 도 자제의 것	0.72	107	0.00	0
6804221000	반도체 웨이퍼 연마용	0.00	0	0.03	6
6804229000	기타	0.00	0	0.36	81
6804300000	수지석(手砥石)	0.00	0	0.00	0
6815990000	기타 석제품	3.40	23	2.20	33
9406100000	나무로 만든 것	385.95	595	428.64	841

3. 기타 주요국

1) PA

▣ 수출

HSK	품 목 명	2021		2022	
		물량(톤, 천m³)	금액(천\$)	물량(톤, 천m³)	금액(천\$)
	합 계	2,850.00	1,271	1,408.36	3,951
709592000	표고버섯(신선/냉장)	-	0	-	-
712320000	목이버섯[오리쿨라리아(Auricularia)속]	1.00	0	0.06	1
712909000	채소류의 혼합물(건조)	-	-	0.02	-
802420000	껍데기를 벗긴 것	-	0	-	-
811200000	나무딸기, 검은나무딸기, 오디, 로간베리(냉동)	-	-	21.77	99
811901000	밤	-	-	-	-
811909000	기타(냉동 과일과 냉동 견과류)	-	-	73.23	305
1211201311	본삼	-	-	-	-
1302120000	감초로 만든 것	15.00	-	-	9
2008191000	밤	2.00	0	0.13	2
2517492000	화강암으로 만든 것	1.00	0	-	-
4409299000	기타	-	0	-	-
4411121000	기계적 가공 표면 피복을 모두 하지 않은 것	16.00	0	0.01	10
4411131000	기계적 가공 표면 피복을 모두 하지 않은 것	24.00	0	-	-
4411141000	기계적 가공 표면 피복을 모두 하지 않은 것	55.00	0	0.09	65
4411149090	기타	52.00	0	0.04	37
4412313000	두께가 4밀리미터 이상 6밀리미터 미만인 것	-	-	0.14	105
4412314029	기타	5.00	0	0.07	49
4412336000	두께가 12밀리미터 이상 15밀리미터 미만인 것	-	-	0.06	66
4412337000	두께가 15밀리미터 이상인 것	-	-	-	5
4412399000	기타	2.00	-	-	-
4412991000	합판	-	-	-	-
4412999100	합판(기타)	-	-	-	-
4412999990	기타	-	-	0.01	17
4412999999	기타(기타)	-	-	-	-
4413000000	고밀도화목재[블록모양·플레이트(plate)모양·스트립(strip)모양·프로파일(profile)모양인 것으로 한정한다]	-	-	-	-
4414000000	나무로 만든 그림틀·사진틀·거울틀이나 이와 유사한 틀	3.00	0	-	-
4414900000	기타	-	-	0.03	-

Ⅲ. FTA 관련 HSK별 현황 / 3. 기타 주요국

HSK	품 목 명	2021		2022	
		물량(톤, 천m³)	금액(천\$)	물량(톤, 천m³)	금액(천\$)
4415100000	케이스·상자·크레이트(crate)·드럼과이와유사한포장용기,케이블드럼	4.00	1	0.66	12
4415200000	팔릿(pallet)·박스팔릿(boxpallet)·그밖의깔판류,나무로 만든팔릿칼러(palletcollar)	1,027.00	1,133	1,116.22	1,155
4417000000	목재로만든공구·공구의몸체·공구의손잡이·비나브러시의몸체와손잡이·목재로만든신발의골	-	-	0.70	1
4419120000	목재로만든식탁용품과주방용품젓가락	6.00	2	7.35	19
4419190000	목재로만든식탁용품과주방용품기타	-	-	0.67	5
4419903000	기타젓가락	9.00	1	-	-
4419909000	기타	3.00	0	0.17	6
4420101000	작은 조각상	2.00	0	-	-
4420902090	기타(칠기제품)	1.00	0	-	-
4420909010	담배용상자와신변장식용품용상자	8.00	0	-	-
4420909020	제94류에 해당하지 않는 그밖의 가구	6.00	2	-	-
4420909090	기타	-	-	-	-
4421100000	옷걸이	-	-	0.88	-
4421991000	스풀·콤파·보빈·재봉사릴과이와유사한것(선반가공한목재의것으로 한정한다)	13.00	12	0.26	-
4421999000	기타	104.00	12	7.80	96
4504100000	블록·판·시트(sheet)·스트립(strip)·타일(어떤모양이라도 상관없다)·솔리드실린더(solidcylinder)(디스크를포함한다)	3.00	0	0.43	7
4602111000	바구니	-	-	-	-
4703292000	표백한 것(활엽수류로 만든 것)	-	-	50.04	42
4707300000	주로 기계필프로 만들어진 종이나 판지(예: 신문, 잡지, 이와 유사한 인쇄물)	-	-	0.25	7
4814901090	기타	3.00	0	0.29	9
6802230000	화강암	-	-	-	-
6802299000	기타	-	-	0.06	-
6802930000	화강암	-	-	4.47	26
6802990000	그밖의 돌	-	0	-	-
6803009000	기타(가공한 슬레이트와 슬레이트 제품, 응결 슬레이트의 제품)	-	-	-	-
6804100000	밀스톤(millstone)과 그라인드스톤(grindstone)[밀링(milling)용·그라인딩(grinding)용·펄핑(pulping)용으로 한정한다]	196.00	21	16.50	210
6804220000	그 밖의 연마재료로 만든 것(응결된 것으로 한정한다)이나도자제의것그 밖의 연마재료로 만든 것(응결된 것으로 한정한다)이나도자제의것	545.00	15	-	-
6804229000	기타	-	-	21.68	709
6804230000	천연석으로 만든 것	1.00	0	0.07	5
6804300000	수지석(手砥石)	4.00	0	0.09	5
6814100000	판·시트(sheet)·스트립(strip)(응결시키거나 재생한 운모의 것으로 한정하며 지지물에 부착한 것인지에 상관없다)	52.00	3	1.68	38
6815990000	기타	687.00	68	82.43	829

FTA 관련 통계 Section

■ 수입

HSK	품 목 명	2021		2022	
		물량(톤, 천m³)	금액(천\$)	물량(톤, 천m³)	금액(천\$)
	합 계	253,621.78	308,469	257,117.19	390,273
0602100000	뿌리가없는귀꽃이용가지와접붙임용가지	-	-	0.01	-
0602209000	기타(수목과 관목)	0.05	11	0.33	31
0602909090	기타(그 밖의 살아 있는 식물·귀꽃이용가지·접붙임용가지, 버섯의 종균)	-	-	-	-
0604201000	이끼와 지의(신선)	24.08	144	35.28	305
0604209000	기타(식물의 잎, 가지와 그 밖의부분, 풀, 이끼, 지의)(신선)	52.04	694	74.35	1,071
0604901000	이끼와지의(地衣)	117.47	658	135.81	1,166
0604909000	기타	2.81	64	0.70	17
0710809090	기타(냉동)	-	-	174.82	1,078
0710900000	채소류의 혼합물(냉동)	359.24	849	387.98	1,004
0712902010	고사리	-	-	-	-
0712909000	채소류의 혼합물(건조)	-	-	0.17	1
0714901090	기타	-	-	-	-
0802320000	껍데기틀벗긴것	427.28	3,135	276.47	1,674
0802909000	기타(그 밖의 견과류)	-	-	-	-
0811200000	나무딸기, 검은나무딸기, 오디,로간베리(냉동)	281.41	1,223	378.06	2,265
0811901000	밤	0.02	-	-	-
0811909000	기타(냉동 과일과 냉동 견과류)	10,201.82	31,164	12,745.37	41,370
1106201000	쥘뿌리의 것(사고·뿌리나 껍질의 것)	0.51	6	0.10	2
1106209000	기타(사고·뿌리나 껍질의 것)	4.25	74	8.70	74
1209991090	기타	2.43	39	2.30	44
1211901970	구기자	-	-	-	-
1211909090	기타	0.99	32	2.27	75
1302199039	기타(식물성 수액과 추출물)	-	-	10.10	95
1401200000	등나무	-	-	-	-
1401900000	기타	-	-	0.01	3
1404902090	기타	-	-	-	-
1404903090	기타	-	-	-	-
1404906090	기타	111.63	236	97.20	197
1404909000	기타	38.27	254	53.92	447
2008191000	밤	-	-	-	-
2516120000	톱질이나그밖의방법으로단순히절단하여적사각형(정사각형을포함한다)의블록모양이나슬래브모양으로한것	-	-	-	-
2516209000	톱질이나그밖의방법으로단순히절단하여적사각형(정사각형을포함한다)의블록모양이나슬래브모양으로한것	0.20	1	-	-

Ⅲ. FTA 관련 HSK별 현황 / 3. 기타 주요국

HSK	품 목 명	2021		2022	
		물량(톤, 천m³)	금액(천\$)	물량(톤, 천m³)	금액(천\$)
4401110000	침엽수류	0.10	2	-	-
4401120000	활엽수류	0.04	1	-	-
4401210000	침엽수류	0.07	3	0.06	2
4402901000	성형목탄	0.03	-	-	-
4402901010	구이용(성형목탄)	-	-	0.06	1
4402901090	기타(성형목탄)	-	-	0.50	2
4402909000	기타	0.03	-	-	-
4402909090	기타	-	-	0.01	-
4403129000	기타	0.03	24	-	-
4403499000	기타	0.77	277	0.03	29
4403980000	유칼립투스[유칼립투스(Eucalyptus)속]의것	-	-	0.41	57
4403991010	자단(rosewood)	-	30	-	-
4403999000	기타	0.61	334	0.94	581
4404200000	활엽수류	0.10	2	-	-
4407112000	라디에타소나무(radiatapine)	477.63	98,838	523.91	138,186
4407119000	기타	0.18	31	1.25	310
4407121000	전나무[아비에스(Abies)속]	0.98	479	-	-
4407299000	기타	-	-	0.08	80
4407991040	호두나무	-	-	0.07	31
4407999000	기타	0.76	384	0.79	368
4408109100	합판제조용	36.73	8,081	42.22	9,273
4408399099	기타	-	11	-	12
4409229000	기타	110.12	166	251.00	464
4409299000	기타	47.68	56	142.65	209
4410121000	가공하지않은것이나연마가공이상으로가공하지않은것	5.84	2,018	8.71	3,149
4410129000	기타	3.05	1,093	3.62	1,414
4412391000	두께가6밀리미터미만인것	-	-	-	-
4412399000	기타	1.49	880	2.20	1,653
4414000000	나무로 만든 그립틀·사진틀·거울틀이나이와 유사한 틀	0.02	1	-	-
4415100000	케이스·상자·크레이트(crate)·드럼과이와유사한포장용기,케이블드럼	0.23	1	0.07	-
4415200000	팔릿(pallet)·박스팔릿(boxpallet)·그밖의깔판류,나무로만든팔릿칼러(palletcollar)	1,127.41	1,001	763.82	696
4416000000	목재로만든통·배럴(barrel)·배트(vat)·텍(tub)·그밖의용기와이들의부분품(통재와준재를포함한다)	0.05	-	0.05	-
4419901000	기타 빵도마, 도마 및 이와 유사한 판	5.31	16	-	-
4419909000	기타	-	1	-	-
4420101000	작은 조각상	-	-	-	-

FTA 관련 통계 Section

HSK	품 목 명	2021		2022	
		물량(톤, 천m³)	금액(천\$)	물량(톤, 천m³)	금액(천\$)
4420109000	기타(나무로 만든 작은 조각상과 그밖의 장식품)	-	-	-	-
4420190000	기타	-	-	-	-
4420901000	마르케트리 목제품과 상감세공 목제품	0.02	1	-	-
4420902020	신변장식용품용 상자(철기제품)	-	-	-	-
4420902090	기타(철기제품)	0.01	-	-	-
4420909010	담배용상자와신변장식용품용상자	0.01	1	-	-
4420909020	제94류에 해당하지 않는 그밖의 가구	-	-	0.02	1
4420909090	기타	3.03	31	1.41	14
4421100000	옷걸이	-	-	-	-
4421994000	포장용의목재블록	-	-	-	-
4421995000	부채·핸드스크린(기계식이 아닌 것으로 한정한다)·이들의 살과자루(살·자루의부분품을 포함한다)	-	-	-	-
4421999000	기타	2.68	100	2.38	83
4504900000	기타	-	-	-	-
4602111000	바구니	-	-	-	-
4602199000	기타(식물성 재료로 만든 것)	0.09	8	0.05	8
4703110000	침엽수류로 만든 것(표백하지 않은 것)	16,833.42	12,767	21,662.59	18,279
4703212000	표백한 것(침엽수류로 만든 것)	26,373.66	21,254	25,650.16	23,266
4703292000	표백한 것(활엽수류로 만든 것)	194,437.89	120,865	191,281.36	139,904
4705000000	기계펠프공정과 화학펠프공정을 결합하여 얻은 목재펠프	295.82	142	-	-
4707100000	표백하지 않은 크라프트지· 판지나 물결모양의 종이· 판지로 만든 것	0.01	-	-	-
4707200000	주로 표백화학펠프로 된 그 밖의 종이나 판지(전체를 착색하지 않은 것으로 한정한다)	2,205.49	763	2,366.97	1,051
6802100000	타일·큐브와 이와 유사한 물품(사각형인지에 상관없으며 최대 표면적이 한 변이 7센티미터 미만인 정사각형의 면적이내로 한정한다), 인공적으로 착색한 알갱이·조각·가루	-	-	-	-
6802990000	그밖의 돌	-	-	-	-
6804100000	밀스톤(millstone)과 그라인드스톤(grindstone)[밀링(milling)용·그라인딩(grinding)용·펄핑(pulping)용으로 한정한다]	-	-	0.91	7
6804220000	그 밖의 연마재료로 만든 것(응결된 것으로 한정한다)이나 도자제의 것 그 밖의 연마재료로 만든 것(응결된 것으로 한정한다)이나 도자제의 것	0.79	34	-	-
6804229000	기타	-	-	2.48	44
6804300000	수지석(手砥石)	0.52	16	1.19	25
6814100000	판·시트(sheet)·스트립(strip)(응결시키거나 재생한 운모의 것으로 한정하며 지지물에 부착한 것인지에 상관없다)	-	-	0.02	3
6815990000	기타	24.58	173	21.25	152

Ⅲ. FTA 관련 HSK별 현황 / 3. 기타 주요국

2) CPTPP

■ 수출

HSK	품 목 명	2021		2022	
		물량(톤, 천m³)	금액(천\$)	물량(톤, 천m³)	금액(천\$)
	합 계	254,689.62	120,708	280,175.75	112,682
505100000	숨털과충전재용깃털	401.69	5,877	379.05	5,570
602100000	뿌리가없는껌꽃이용가지와접붙임용가지	-	-	-	-
602209000	기타(수목과 관목)	0.37	16	0.98	55
602902010	분재용	-	-	0.06	1
602902019	기타(소나무)	0.07	1	-	-
602902090	기타	-	-	-	-
602902099	기타 (기타 산림수)	0.04	-	-	-
602909030	뽕나무	-	-	-	-
602909090	기타(그 밖의 살아 있는 식물·껌꽃이용 가지·접붙임용 가지, 버섯의 종균)	39.69	533	39.46	471
604201000	이끼와 지의(신선)	0.02	-	0.01	1
604209000	기타(식물의 잎, 가지와 그 밖의 부분, 풀, 이끼, 지의)(신선)	-	-	0.03	-
604901000	이끼와지의(地衣)	1.20	35	0.76	17
604909000	기타	0.01	2	0.01	2
706903000	더덕	0.02	1	0.05	1
706904000	도라지	1.65	18	2.62	12
709540000	표고버섯(Lentinus edodes)	-	-	9.88	112
709550000	송이버섯(Tricholoma matsutake, Tricholoma magnivelare, Tricholoma anatolicum, Tricholoma dulciolens, Tricholoma caligatum)	-	-	3.84	260
709591000	송이버섯(신선/냉장)	1.33	647	-	-
709592000	표고버섯(신선/냉장)	18.45	185	-	-
709991000	고사리	0.13	1	0.02	-
710805000	고사리	1.19	8	1.05	6
710806000	송이버섯	-	-	0.01	-
710808010	취(참취,개미취,곰취,미역취)	3.02	16	8.66	42
710808020	고려영경취(곤드레)	0.13	1	0.12	1
710809090	기타(냉동)	-	-	30.20	85
710900000	채소류의 혼합물(냉동)	6.77	29	23.15	41
712320000	목이버섯[오리클라리아(Auricularia)속]	1.98	63	1.39	59
712340000	표고버섯(Lentinus edodes)	-	-	1.38	61
712391010	송이버섯	-	1	0.01	2
712391020	표고버섯(건조)	4.60	70	-	-
712391030	영지버섯	3.43	181	3.37	152
712902010	고사리	2.01	65	2.12	55
712902095	더덕	0.05	-	0.04	1
712902096	취(참취,개미취,곰취,미역취)	1.65	41	1.15	32

FTA 관련 통계 Section

HSK	품 목 명	2021		2022	
		물량(톤, 천m³)	금액(천\$)	물량(톤, 천m³)	금액(천\$)
712902097	고려영경귀(곤드레)	0.97	36	0.28	12
712909000	채소류의 혼합물(건조)	2.50	41	5.13	134
802110000	껍테기를벗기지않은것	0.59	10	-	-
802120000	껍테기를벗긴것	29.75	203	1.82	29
802320000	껍테기를벗긴것	3.38	34	1.91	12
802410000	껍테기를벗기지않은것	10.08	44	24.88	87
802420000	껍테기를벗긴것	73.10	727	86.25	846
802510000	껍테기를벗기지않은것	3.83	53	2.87	48
802610000	껍테기를 벗기지 않은 것(마카다미아 너트)	0.01	-	-	-
802620000	껍테기를 벗긴 것(마카다미아 너트)	9.92	179	-	-
802901020	껍테기를 벗긴 것(잣)	0.17	1	-	-
802902020	껍테기를 벗긴 것(은행)	2.59	36	-	-
802909000	기타(그 밖의 견과류)	4.98	56	-	-
802991020	껍테기를 벗긴 것	-	-	1.80	24
802999000	기타	-	-	25.57	317
810200000	나무딸기, 검은나무딸기, 오디, 로간베리(신선)	0.06	2	-	-
810709000	기타(감)	0.10	-	4.06	23
810903000	대추	0.23	5	2.20	20
811200000	나무딸기, 검은나무딸기, 오디, 로간베리(냉동)	3.77	22	21.77	99
811901000	밤	102.87	308	87.59	296
811902000	대추	0.01	-	-	-
811903000	잣	-	1	-	-
811909000	기타(냉동 과실과 냉동 견과류)	228.10	1,054	303.64	1,386
813401000	감	235.05	3,487	173.32	2,275
813402000	대추	13.26	329	7.07	160
813500000	이 류의 견과류나 건조한 과실의 혼합물	11.01	134	1.51	83
1106209000	기타(사과·뿌리나 껍질의 것)	2.88	27	2.90	12
1209991090	기타	-	-	0.06	5
1211201110	산양삼(山養參)	0.11	16	0.23	28
1211201211	본삼	1.10	136	0.62	70
1211201219	기타	0.01	4	-	-
1211201311	본삼	0.12	66	0.13	38
1211201319	기타	3.01	311	1.03	120
1211901100	부자(附子)	-	-	0.01	1
1211901500	두충(杜仲)	0.01	-	-	-
1211901600	감초	1.80	38	1.08	21
1211901940	박하	0.02	-	0.02	-
1211901950	초피(椒皮)	11.64	1,093	13.59	1,589
1211901960	건조한도라지	0.30	15	0.17	10
1211901970	구기자	1.17	60	0.01	1

Ⅲ. FTA 관련 HSK별 현황 / 3. 기타 주요국

HSK	품 목 명	2021		2022	
		물량(톤, 천m³)	금액(천\$)	물량(톤, 천m³)	금액(천\$)
1211901980	오미자	-	-	-	-
1211909090	기타	76.83	2,668	92.78	6,433
1301901000	올레오레진	1.91	7	7.13	12
1301909000	기타(락(lac),천연 검·수지·검 수지·올레오레진)	-	-	3.00	11
1302120000	감초로 만든것	0.43	6	0.09	4
1302199031	당귀 추출물	-	-	0.02	-
1302199032	오미자 추출물	0.52	9	0.01	-
1302199039	기타(식물성 수액과 추출물)	0.21	57	0.49	51
1401200000	등나무	-	-	-	-
1401209000	기타(등나무)	-	-	-	-
1401900000	기타	0.05	7	-	-
1404902090	기타	-	-	-	-
1404903090	기타	-	-	0.01	1
1404906090	기타	-	-	14.60	230
1404909000	기타	8.88	17	19.52	76
1704901000	감초 추출물(과자로 만들어진것은 제외)	0.31	6	10.22	48
2003901000	표고버섯	0.02	-	1.08	9
2005910000	죽순	0.62	1	3.99	7
2005994000	고려엉겅퀴(곤드레)	1.56	25	0.81	12
2008191000	밤	180.13	827	116.31	982
2008994000	소금에 절인 초피	47.50	1,073	61.94	1,721
2106909060	도토리가루	4.01	44	0.24	3
2515121000	대리석	-	-	1.20	1
2515200000	에코신(ecaussine)과그밖의석비(石碑)용·건축용석회질의 암석과설화석고(alabaster)	-	-	0.40	9
2516120000	톱질이나그밖의방법으로단순히절단하여직사각형(정사각 형을포함한다)의블록모양이나슬래브모양으로한것	185.91	47	90.02	22
2516901000	가공하지않은것이나거칠게다듬은것	-	-	3.00	3
2516909000	기타	8.15	2	16.82	20
2517492000	화강암으로만든것	0.30	1	-	-
2517499000	기타	2,986.85	573	3,720.59	713
3806101000	로진(rosin)	0.38	1	-	-
3807009010	목초액	-	-	0.10	-
4401229000	기타	-	-	-	-
4401310000	목재펠릿(pellet)	-	-	0.02	-
4401390000	기타	0.53	1	0.53	2
4402101000	성형목탄(대나무로만든것)	0.01	-	-	-
4402109000	기타(대나무로만든것)	-	-	0.80	1
4402901000	성형목탄	248.03	463	-	-
4402901010	구이용(성형목탄)	-	-	0.68	1
4402901090	기타(성형목탄)	-	-	116.50	230

FTA 관련 통계 Section

HSK	품 목 명	2021		2022	
		물량(톤, 천m³)	금액(천\$)	물량(톤, 천m³)	금액(천\$)
4402909000	기타	33.30	53	-	-
4402909090	기타	-	-	43.57	68
4403110000	침엽수류	-	-	0.02	22
4403211000	적송	-	1	-	-
4403219000	기타	-	-	-	-
4403251000	삼나무	-	1	-	-
4403269000	기타	-	-	-	-
4403499000	기타	-	-	0.02	14
4403950000	자작나무[베틀라(Betula)속]의것(횡단면의최소치수가15센티미터이상인것으로한정한다)	-	3	-	-
4403980000	유칼립투스[Eucalyptus]속의것	0.16	44	-	-
4403999000	기타	-	-	0.18	318
4404100000	침엽수류	0.05	1	-	-
4404200000	활엽수류	0.07	3	0.07	2
4405000000	목모(woodwool)와목분(woodflour)	50.30	27	-	-
4407111000	적송	-	4	-	-
4407119000	기타	0.01	1	0.12	33
4407122000	가문비나무[피세아(Picea)속]	1.71	1,567	-	-
4407122090	가문비나무 기타	-	-	0.45	325
4407191000	삼나무	-	-	0.02	2
4407192010	더글러스퍼(Douglasfir)	-	8	-	-
4407192020	헴록(hemlock)	0.21	213	0.19	325
4407195000	편백나무	0.01	13	0.02	4
4407220000	비롤라(Virola)·임부아(Imbua)·발사(Balsa)	-	5	-	-
4407291000	케루잉(Keruing)·라민(Ramin)·카풀(Kapur)·종콩(Jongkong)·멜바우(Merbau)·제루통(Jelutong)·켄파스(Kempas)	0.01	1	0.06	48
4407293000	오쿠메(Okoumé)·오베체(Obeche)·시포(Sipo)·아까주다푸리케(Acajoud'Afrique)·마꼬레(Makoré)·티아마(Tiama)·만소니아(Mansonia)·이롬바(Ilomba)·디벤투우(Dibétou)·림바(Limba)·아조베(Azobé)	-	-	0.01	22
4407299000	기타	0.33	312	0.05	106
4407930000	단풍나무[아세르(Acer)속]	0.01	22	-	-
4407991010	자단(rosewood)	-	-	-	23
4407991020	흑단(ebonywood)	-	11	-	-
4407991090	기타	-	24	-	-
4407999000	기타	0.04	5	0.08	33
4408109100	합판제조용	-	-	-	-
4408109990	기타	0.02	13	-	-
4408399032	무늬목	-	1	-	-
4408399099	기타	-	-	-	1
4408909380	무늬목	-	17	-	34
4408909490	기타	-	15	-	-

Ⅲ. FTA 관련 HSK별 현황 / 3. 기타 주요국

HSK	품 목 명	2021		2022	
		물량(톤, 천m³)	금액(천\$)	물량(톤, 천m³)	금액(천\$)
4408909910	합판제조용	-	2	-	-
4408909990	기타	-	10	-	9
4409101000	사이딩(Siding) (침엽수류)	0.01	7	-	-
4409102000	플로어링(Flooring) (침엽수류)	-	-	0.64	18
4409109000	기타 (침엽수류)	0.01	1	-	-
4409210000	대나무로만든것	0.83	52	0.55	34
4409229000	기타	0.46	40	-	-
4409292000	바닥재	-	-	1.49	4
4409299000	기타	14.00	85	59.56	341
4410119000	기타	0.89	752	0.18	141
4410191090	기타 (웨이퍼보드)	-	-	-	-
4410199000	기타	-	-	-	-
4410199090	기타 (목재로 만든 것)	0.01	43	-	-
4410900000	기타	-	9	-	3
4411121000	기계적가공과표면피복을모두하지않은것	10.92	3,738	14.60	6,309
4411129000	기타	0.19	246	0.13	244
4411131000	기계적가공과표면피복을모두하지않은것	1.02	347	1.87	976
4411139000	기타	0.03	16	0.01	20
4411141000	기계적가공과표면피복을모두하지않은것	1.67	687	1.41	711
4411149010	마루판	-	-	-	-
4411149090	기타	1.34	1,255	0.87	1,134
4411929010	마루판	0.10	61	-	-
4411929090	기타	0.11	90	0.07	39
4411949000	기타	-	16	0.01	30
4412101010	두께가6밀리미터미만인것	-	14	-	1
4412109010	각플라이가6밀리미터이하인시트(sheet)만으로구성된것으 로서전체두께가6밀리미터이상인것	-	-	-	-
4412109090	기타	-	-	-	-
4412313000	두께가4밀리미터이상6밀리미터미만인것	-	-	0.14	105
4412314029	기타	0.02	5	0.07	49
4412315090	기타	-	-	0.02	21
4412317090	기타	-	2	-	5
4412334020	두께가8밀리미터이상10밀리미터미만인것	0.01	23	0.01	16
4412335000	두께가10밀리미터이상12밀리미터미만인것	-	1	-	-
4412336000	두께가12밀리미터이상15밀리미터미만인것	-	1	-	-
4412337000	두께가15밀리미터이상인것	0.06	195	0.01	24
4412346000	두께가12밀리미터이상15밀리미터미만인것	0.05	64	0.04	72
4412399000	기타	0.01	32	0.03	27
4412411000	각플라이가6밀리미터이하인시트(sheet)만으로구성된것으 로서전체두께가6밀리미터이상인것	-	-	-	6
4412421000	각플라이가6밀리미터이하인시트(sheet)만으로구성된것으 로서전체두께가6밀리미터이상인것	-	-	0.03	21

FTA 관련 통계 Section

HSK	품 목 명	2021		2022	
		물량(톤, 천m³)	금액(천\$)	물량(톤, 천m³)	금액(천\$)
4412921000	합판	-	-	0.02	21
4412991000	합판	-	-	1.09	1,933
4412994100	합판(적어도 한쪽 외면의 플라이가 열대산 목재인 것)	-	11	-	-
4412994911	각 플라이가 6밀리미터 이하인 시트만으로 구성된 것으로서 전체 두께가 6밀리미터 이상인 것(적어도 한쪽 외면의 플라이가 열대산 목재인 것)(마루판)	-	3	-	-
4412994999	기타(적어도 한쪽 외면의 플라이가 열대산 목재인 것)	0.02	16	-	-
4412995100	합판(적어도 한쪽 외면의 플라이가 활엽수 목재인 것)	0.03	22	-	-
4412999100	합판(기타)	0.84	2,009	-	-
4412999190	기타	-	-	-	5
4412999990	기타	-	-	0.29	323
4412999999	기타(기타)	0.31	335	-	-
4413000000	고밀도화목재[블록모양·플레이트(plate)모양·스트립(strip)모양·프로파일(profile)모양인것으로 한정한다]	80.75	83	65.87	114
4414000000	나무로 만든 그림틀·사진틀·거울틀이나 이와 유사한 틀	97.66	1,504	-	-
4414100000	열대산 목재로 만든 것	-	-	-	-
4414900000	기타	-	-	84.72	1,356
4415100000	케이스·상자·크레이트(crate)·드럼과이와 유사한 포장용기, 케이블드럼	464.92	927	388.49	676
4415200000	팔릿(pallet)·박스팔릿(boxpallet)·그밖의 깔판류, 나무로 만든 팔릿칼러(palletcollar)	3,600.32	2,891	2,839.83	2,855
4416000000	목재로 만든 통·베럴(barrel)·베트(vat)·텀(tub)·그밖의 용기와 이들의 부분품(통제와준제를 포함한다)	33.02	42	45.09	47
4417000000	목재로 만든 공구·공구의 몸체·공구의 손잡이·비나브러시의 몸체와 손잡이·목재로 만든 신발의 골	5.76	452	5.57	352
4418100000	창, 프당스 창과 이들의 틀	1.91	604	-	-
4418200000	문·문틀·문지방	59.12	135	-	-
4418290000	기타	-	-	49.06	159
4418300000	기등과 들보(소호 제4418.81호부터 제4418.89호까지의 물품을 제외한다)	-	-	2.60	3
4418400000	콘크리트구조물 작업용 거푸집 널	-	-	21.56	34
4418749000	기타	-	-	1.50	11
4418751000	파케이패널(parquetpanel)	-	-	2.28	9
4418799000	기타	4.68	17	8.08	15
4418820000	직교집성판[씨엘티(CLT)나 엑스-램(X-lam)]	-	-	0.87	6
4418999000	기타(기타)	34.20	91	49.24	132
4419110000	목재로 만든 식탁용품과 주방용품 빵도마, 도마 및 이와 유사한 판	0.41	5	0.16	8
4419120000	목재로 만든 식탁용품과 주방용품 젓가락	3.98	12	8.72	24
4419190000	목재로 만든 식탁용품과 주방용품 기타	3.09	40	1.73	9
4419201000	열대산 목재로 만든 것 빵도마, 도마 및 이와 유사한 판	-	-	-	-
4419202000	열대산 목재로 만든 것 대접(공기)	-	-	0.16	1
4419203000	열대산 목재로 만든 것 젓가락	-	-	0.14	1
4419209000	열대산 목재로 만든 것 기타	-	-	-	-
4419901000	기타 빵도마, 도마 및 이와 유사한 판	0.38	8	1.25	19

Ⅲ. FTA 관련 HSK별 현황 / 3. 기타 주요국

HSK	품 목 명	2021		2022	
		물량(톤, 천m³)	금액(천\$)	물량(톤, 천m³)	금액(천\$)
4419902000	기타대접(공기)	0.11	1	-	-
4419903000	기타젓가락	5.03	24	5.47	29
4419909000	기타	30.67	422	26.00	333
4420101000	작은 조각상	0.52	16	-	-
4420109000	기타(나무로 만든 작은 조각상과 그 밖의 장식품)	2.31	37	-	-
4420190000	기타	-	-	1.10	25
4420902000	칠기제품(나전칠기제품을포함한다)	-	-	0.14	6
4420902020	신변장식용품용 상자(칠기제품)	-	-	-	-
4420902030	제94류에 해당하지 않는 그 밖의 가구(칠기제품)	0.01	-	-	-
4420902090	기타(칠기제품)	10.49	614	-	-
4420909010	담배용상자와신변장식용품용상자	0.07	14	-	1
4420909020	제94류에 해당하지않는그밖의가구	4.58	224	0.67	13
4420909090	기타	0.24	9	32.45	653
4421100000	옷걸이	9.19	45	3.29	30
4421913000	이쑤시개	0.05	-	-	-
4421915000	부채·핸드스크린(기계식이아닌것으로한정한다)·이들의 살과자루(살·자루의부분품을포함한다)	0.18	15	0.10	16
4421919000	기타	0.49	2	1.29	3
4421991000	스풀·콤포·보빈·채봉사릴과이와 유사한것(선반가공한목 재의것으로한정한다)	254.44	483	245.77	428
4421993000	이쑤시개	4.46	83	0.32	2
4421994000	포장용의목재블록	0.02	-	-	-
4421995000	부채·핸드스크린(기계식이아닌것으로한정한다)·이들의 살과자루(살·자루의부분품을포함한다)	0.43	11	0.10	1
4421999000	기타	194.58	1,554	100.56	1,039
4501100000	천연코르크(cork)(가공하지않은것이아닌것으로 한정한다)	0.93	9	0.02	1
4502000000	천연코르크(cork)[외피를제거한것,거칠게각을만든것,직사 각형(정사각형을포함한다)의블록모양·판모양·시트 (sheet)모양·스트립(strip)모양인것으로한정하고,각이예리 한마개용블랭크(blank)를포함한다]	-	-	-	-
4503100000	마개	-	-	13.46	-
4503900000	기타	-	-	-	1
4504100000	블록·판·시트(sheet)·스트립(strip)·타일(어떤모양이라 도상관없다)·솔리드실린더(solidcylinder)(디스크를포함 한다)	1.11	9	9.50	11
4504900000	기타	0.02	6	-	-
4601211000	매트류(대나무로 만든 것)	1.10	1	0.12	1
4601212000	발(대나무로 만든 것)	0.01	-	-	-
4601220000	등나무로 만든것	-	-	-	-
4601221000	매트류(등나무로 만든 것)매트류(등나무로 만든 것)	0.01	-	-	-
4601930000	등나무로 만든 것(기타)	0.01	-	0.01	-
4602111000	바구니	0.01	-	0.05	1
4602112000	쟁반, 접시와 그 밖의 이와 유사한 주방용품이나 식탁 용품(대나무로 만든 것)	0.05	1	-	-

FTA 관련 통계 Section

HSK	품 목 명	2021		2022	
		물량(톤, 천m³)	금액(천\$)	물량(톤, 천m³)	금액(천\$)
4602119000	기타	0.21	2	0.39	10
4602120000	등나무로만든것	0.05	5	0.09	7
4602199000	기타(식물성 재료로 만든 것)	0.70	10	0.71	13
4701001000	표백하지 않은 것(기계복제펄프)	0.01	-	-	-
4703212000	표백한 것(침엽수류로 만든 것)	170.23	135	126.37	146
4703292000	표백한 것(활엽수류로 만든 것)	16,491.91	9,996	8,545.88	5,663
4704290000	활엽수류로 만든 것(반표백하거나 표백한 것)	7.26	1	-	-
4707100000	표백하지 않은 크라프트지· 판지나 물결 모양의 종이· 판지로 만든 것	191,433.52	42,707	234,631.07	36,980
4707200000	주로 표백화확펄프로 된 그 밖의 종이나 판지(전체를 착색하지 않은 것으로 한정한다)	9,234.94	4,091	12,133.58	4,940
4707300000	주로 기계펄프로 만들어진 종이나 판지(예: 신문, 잡지, 이와 유사한 인쇄물)	3,971.54	1,151	5,157.73	2,159
4707900000	기타[선별하지 않은 웨이스트와 스크랩을 포함한다]	22,243.65	4,732	8,569.32	1,997
4814901090	기타	55.83	915	28.91	578
6801000000	포석· 연석· 판석[천연 석재로 한정하며, 슬레이트는 제외한다]	1.51	2	0.02	3
6802100000	타일· 큐브와 이와 유사한 물품(사각형인지에 상관없으며 최대 표면적이 한 변이 7센티미터 미만인 정사각형의 면적이내로 한정한다), 인공적으로 착색한 알갱이· 조각· 가루	95.40	42	12.85	29
6802211000	대리석(그 밖의 석비용·건축용 석재와 이들의 제품)	-	-	0.02	1
6802230000	화강암	4.34	13	0.20	1
6802299000	기타	-	-	1.19	3
6802911000	대리석(기타)	9.86	171	6.05	69
6802930000	화강암	3.07	6	5.38	44
6802990000	그밖의돌	29.95	139	24.99	150
6803000000	가공한슬레이트(slate)와슬레이트(slate)제품, 응결슬레이트(slate)의제품	-	-	6.47	62
6803009000	기타(가공한 슬레이트와 슬레이트 제품, 응결 슬레이트의 제품)	1.04	26	-	-
6804100000	밀스톤(millstone)과 그라인드스톤(grindstone)[밀링(milling)용· 그라인딩(grinding)용· 펄핑(pulping)용으로 한정한다]	231.49	3,808	238.26	2,983
6804220000	그 밖의 연마재료로 만든 것(응결된 것으로 한정한다)이나도자재의것그 밖의 연마재료로 만든 것(응결된 것으로 한정한다)이나도자재의것	126.42	4,246	-	-
6804221000	반도체 웨이퍼 연마용	-	-	0.34	78
6804229000	기타	-	-	153.55	5,601
6804230000	천연석으로 만든 것	1.64	395	1.40	341
6804300000	수지석(手砥石)	74.51	278	113.90	377
6814100000	판· 시트(sheet)· 스트립(strip)(응결시키거나 재생한 운모의 것으로 한정하며 지지물에 부착한 것인지에 상관없다)	29.24	490	25.60	390
6815990000	기타	410.31	2,189	664.69	2,164
9406100000	나무로만든것	29.36	58	17.61	59

Ⅲ. FTA 관련 HSK별 현황 / 3. 기타 주요국

■ 수입

HSK	품 목 명	2021		2022	
		물량(톤, 천m³)	금액(천\$)	물량(톤, 천m³)	금액(천\$)
	합 계	5,631,416.45	2,409,050	5,885,515.05	2,702,420
0106320000	앵무류[페렛류(parrots)·페리키트류(parakeets)·금강앵무류·유황앵무류를포함한다]	-	-	0.25	252
0505100000	솜털과충전재용깃털	15.45	905	118.42	1,219
0602100000	뿌리가없는껌꽃이용가지와접붙임용가지	-	-	16.33	232
0602109000	기타(뿌리가 없는 껌꽃이용 가지와 접붙임용 가지)	5.69	264	-	-
0602205000	감나무	0.03	1	-	-
0602209000	기타(수목과 관목)	0.21	20	0.59	42
0602300000	철쭉과진달래속의식물(접목했는지에상관없다)	7.26	73	3.78	26
0602902010	분재용	-	-	0.18	4
0602902021	단풍나무	-	-	0.09	2
0602902029	기타	-	-	0.01	3
0602902040	편백	0.01	-	-	-
0602902069	기타(단풍나무)	0.17	2	-	-
0602902090	기타	-	-	18.37	24
0602902091	분재용(기타 산림수)	-	-	-	-
0602902099	기타 (기타 산림수)	7.89	74	-	-
0602909010	목단	11.88	163	9.88	102
0602909020	동백	0.92	31	-	-
0602909090	기타(그 밖의 살아 있는 식물·껌꽃이용 가지·접붙임용 가지, 버섯의 종균)	34.09	72	16.35	173
0604201000	이끼와 지의(신선)	24.08	144	35.29	306
0604202000	식물의 잎	-	-	1.22	11
0604202090	기타(신선)	77.90	45	-	-
0604209000	기타(식물의 잎, 가지와 그 밖의 부분, 풀, 이끼, 지의)(신선)	4.30	114	13.77	114
0604901000	이끼와지의(地衣)	131.04	912	154.17	1,522
0604909000	기타	37.28	951	53.28	902
0709560000	송로버섯[튜버(Tuber) 속]	-	-	0.20	150
0709592000	표고버섯(신선/냉장)	0.01	-	-	-
0709596000	송로(신선/냉장)	0.27	198	-	-
0709991000	고사리	-	-	0.01	-
0710803000	죽순(냉동)	-	-	-	-
0710809000	기타(냉동)	-	-	1,963.70	2,871
0710900000	채소류의 혼합물(냉동)	939.09	1,748	1,116.18	2,208
0711591000	송로(松露)	-	-	-	-
0711903000	죽순	-	-	1.71	7
0712320000	목이버섯[오리클라리아(Auricularia)속]	33.04	298	46.84	405

FTA 관련 통계 Section

HSK	품 목 명	2021		2022	
		물량(톤, 천m³)	금액(천\$)	물량(톤, 천m³)	금액(천\$)
0712340000	표고버섯(Lentinus edodes)	-	-	128.86	1,103
0712391010	송이버섯	-	-	-	-
0712391020	표고버섯(건조)	112.02	908	-	-
0712391030	영지버섯	-	-	-	1
0712902010	고사리	0.06	1	0.06	2
0712902096	취(참취,개미취,곰취,미역취)	-	-	-	-
0712902097	고려영경취(곤드레)	-	-	-	-
0712909000	채소류의 혼합물(건조)	0.02	-	0.17	1
0714901090	기타	-	-	-	-
0802110000	껍테기를벗기지않은것	-	-	-	-
0802120000	껍테기를벗긴것	0.07	-	1.14	7
0802220000	껍테기를벗긴것	-	-	-	-
0802310000	껍테기를벗기지않은것	-	-	-	-
0802320000	껍테기를벗긴것	427.31	3,135	284.02	1,723
0802420000	껍테기를벗긴것	-	-	0.01	-
0802510000	껍테기를벗기지않은것	-	-	0.02	-
0802520000	껍테기를벗긴것	0.04	-	0.04	-
0802610000	껍테기를 벗기지 않은 것(마카다미아 너트)	4.26	47	10.83	120
0802620000	껍테기를 벗긴 것(마카다미아 너트)	1,027.55	18,577	851.25	12,974
0802901010	껍테기를 벗기지 않은 것(잣)	-	-	-	-
0802901020	껍테기를 벗긴 것(잣)	0.05	1	-	-
0802902020	껍테기를 벗긴 것(은행)	-	-	-	-
0802909000	기타(그 밖의 견과류)	13.06	71	-	-
0802910000	잣(껍테기를벗기지않은것)	-	-	-	-
0802920000	잣(껍테기를벗긴것)	-	-	0.02	1
0802991020	껍테기를 벗긴 것	-	-	-	-
0802999000	기타	-	-	8.37	67
0810200000	나무딸기, 검은나무딸기, 오디, 로간베리(신선)	-	-	-	-
0810903000	대추	-	-	-	-
0811200000	나무딸기, 검은나무딸기, 오디, 로간베리(냉동)	281.41	1,223	378.06	2,265
0811901000	밤	28.56	47	-	-
0811903000	잣	-	-	-	-
0811909000	기타(냉동 과실과 냉동 견과류)	20,572.38	54,274	24,473.17	70,869
0813401000	감	0.06	3	-	-
0813402000	대추	0.03	-	0.02	-
0813500000	이 류의 견과류나 건조한 과실의 혼합물	0.37	16	0.08	2
1106201000	칩뿌리의 것(사고·뿌리나 껍질의 것)	0.51	6	0.10	2

Ⅲ. FTA 관련 HSK별 현황 / 3. 기타 주요국

HSK	품 목 명	2021		2022	
		물량(톤, 천m³)	금액(천\$)	물량(톤, 천m³)	금액(천\$)
1106209000	기타(사과·뿌리나 괴경의 것)	5,356.85	2,007	8,586.58	3,600
1209991090	기타	2.46	85	2.31	70
1209994000	잔디종자	3.60	96	2.32	41
1211201311	본삼	-	-	-	-
1211901100	부자(附子)	0.06	4	-	-
1211901600	감초	2.60	109	2.40	105
1211901700	사인(砂仁)	36.95	256	6.34	56
1211901910	용안육(龍眼肉)	125.35	733	114.44	524
1211901930	연자육(蓮子肉)	44.72	174	82.77	349
1211901940	박하	0.38	27	0.74	24
1211901950	초피(椒皮)	0.04	7	0.04	6
1211901960	건조한도라지	3.12	146	3.60	181
1211901970	구기자	1.18	59	0.01	-
1211901980	오미자	-	-	-	-
1211909090	기타	6.02	57	9.90	166
1301909000	기타(락(lac),천연 검·수지·검 수지·올레오레진)	0.10	-	0.16	4
1302120000	감초로 만든것	-	23	0.18	43
1302193000	생칠(生漆)	1.95	194	2.28	194
1302199031	당귀 추출물	0.01	2	0.04	6
1302199033	작약 추출물	0.77	35	0.20	7
1302199039	기타(식물성 수액과 추출물)	1.49	152	12.50	252
1401109000	기타(대나무)	11.53	37	1.18	6
1401200000	등나무	-	-	1.87	6
1401201000	쪼개거나 뽑아서 늘린 것(등나무)	0.02	-	-	-
1401209000	기타(등나무)	-	-	-	-
1401900000	기타	3.17	33	0.98	26
1404901000	조각용종자·껍질·너트(예:상아야자)	-	-	-	-
1404902090	기타	153.20	109	581.50	432
1404903090	기타	189.14	184	125.94	147
1404906090	기타	111.64	237	97.25	199
1404909000	기타	26,336.19	6,062	29,823.52	7,297
1704901000	감초 추출물(과자로 만들어진것은 제외)	0.01	-	0.01	1
2003901000	표고버섯	10.73	343	6.23	195
2003903000	송로(松露)	-	-	-	-
2005910000	죽순	48.45	177	51.97	179
2006001000	마롱글라세(marronglacés)	-	-	-	-
2006009020	죽순	-	-	0.10	1

FTA 관련 통계 Section

HSK	품 목 명	2021		2022	
		물량(톤, 천m³)	금액(천\$)	물량(톤, 천m³)	금액(천\$)
2008191000	밤	0.04	-	14.73	80
2008994000	소금에절인초피	-	-	-	-
2106909060	도토리가루	0.02	-	-	-
2308001000	도토리	-	-	-	-
2515121000	대리석	-	-	0.03	-
2515200000	에코신(ecaussine)과그밖의석비(石礮)용·건축용석회질의암석과설화석고(alabaster)	-	-	-	-
2516110000	가공하지않은것이나거칠게다듬은것	-	-	0.01	-
2516120000	톱질이나그밖의방법으로단순히절단하여직사각형(정사각형을포함한다)의블록모양이나슬래브모양으로한것	134.01	59	181.65	93
2516209000	톱질이나그밖의방법으로단순히절단하여직사각형(정사각형을포함한다)의블록모양이나슬래브모양으로한것	0.20	1	-	-
2516901000	가공하지않은것이나거칠게다듬은것	48.91	6	50.00	6
2516909000	기타	0.02	-	-	-
2517491000	현무암으로만든것	392.00	43	448.00	55
2517492000	화강암으로만든것	532.00	60	896.01	108
2517499000	기타	111.61	11	0.19	1
3806101000	로진(rosin)	4,632.52	9,470	3,760.75	7,144
3807009010	목초액	5.12	18	7.04	22
4401110000	침엽수류	0.10	2	-	-
4401120000	활엽수류	22.04	6	19.69	5
4401210000	침엽수류	1,205.37	125	650.47	73
4401221000	필프제작용	790,181.24	67,851	1,011,693.28	106,068
4401229000	기타	16,201.05	1,704	2,900.61	388
4401310000	목재 펠릿(pellet)	2,851,454.07	373,581	2,960,694.84	547,620
4401320000	목재 бри켓트(briquette)	-	-	721.55	176
4401390000	기타	228,215.19	37,930	181,349.85	38,986
4401400000	톱밥, 목재의 웨이스트(waste)와 스크랩(scrap)(응결되지 않은 것으로 한정한다)	5,156.97	714	-	-
4401410000	톱밥	-	-	4,125.04	797
4401490000	기타	-	-	3,418.68	688
4402101000	성형목탄(대나무로만든것)	3.69	3	111.88	93
4402109000	기타(대나무로만든것)	120.00	74	0.01	-
4402201000	성형목탄(셀이나너트로만든것)	-	-	66.00	40
4402209000	기타(셀이나너트로만든것)	-	-	108.88	30
4402901000	성형목탄	3,313.27	2,720	-	-
4402901010	구이용(성형목탄)	-	-	3,017.58	3,412
4402901090	기타(성형목탄)	-	-	2,835.90	2,764
4402909000	기타	23,828.47	27,637	-	-
4402909010	백탄	-	-	13,712.57	17,658

Ⅲ. FTA 관련 HSK별 현황 / 3. 기타 주요국

HSK	품 목 명	2021		2022	
		물량(톤, 천m³)	금액(천\$)	물량(톤, 천m³)	금액(천\$)
4402909090	기타	-	-	9,246.63	11,656
4403129000	기타	0.03	24	-	-
4403211000	적송	0.20	23	-	-
4403212000	라디에타소나무(radiatapine)	1,734.87	247,600	1,727.88	241,489
4403219000	기타	13.76	2,301	8.82	1,743
4403221000	적송	1.66	222	-	-
4403222000	라디에타소나무(radiatapine)	314.28	46,688	287.71	42,231
4403229000	기타	199.17	26,525	22.48	2,992
4403231000	전나무[아비에스(Abies)속]	1.32	195	1.53	214
4403232000	가문비나무[피세아(Picea)속]	17.51	3,797	9.08	3,116
4403241000	전나무[아비에스(Abies)속]	-	-	0.23	61
4403242000	가문비나무[피세아(Picea)속]	5.71	3,911	2.74	2,680
4403251000	삼나무	80.71	13,367	74.43	11,365
4403252000	미송	51.93	10,697	-	-
4403252010	더글러스퍼(Douglasfir)	-	-	10.61	3,746
4403252020	헴록(hemlock)	-	-	31.90	9,953
4403252090	기타	-	-	0.73	196
4403254000	전나무류[아비에스(Abies)속을제외한다]	2.11	311	1.10	162
4403255000	편백나무	-	-	15.29	3,785
4403259000	기타	31.27	5,972	11.49	2,255
4403261000	삼나무	9.27	2,811	6.54	2,136
4403262000	미송	20.28	13,448	-	-
4403262010	더글러스퍼(Douglasfir)	-	-	1.67	916
4403262020	헴록(hemlock)	-	-	6.67	6,695
4403262090	기타	-	-	0.04	16
4403264000	전나무류[아비에스(Abies)속을제외한다]	0.40	310	-	-
4403265000	편백나무	-	-	0.63	87
4403269000	기타	3.67	1,495	1.08	292
4403492000	케루잉(Keruing) · 라민(Ramin) · 카폴(Kapur) · 종콩(Jongkong) · 멜바우(Merbau) · 제루통(Jelutong) · 캄파스(Kempas)	0.49	138	-	-
4403499000	기타	4.30	1,053	0.22	125
4403910000	참나무[코커스(Quercus)속]	0.05	9	-	1
4403960000	자작나무[베틀라(Betula)속]의것(그밖의것으로한정한다)	0.01	2	0.01	3
4403971000	포플러	0.20	44	-	-
4403972000	사시나무	0.01	5	0.01	1
4403980000	유칼립투스[유칼립투스(Eucalyptus)속]의것	0.03	7	0.49	97
4403991010	자단(rosewood)	-	30	-	-

FTA 관련 통계 Section

HSK	품 목 명	2021		2022	
		물량(톤, 천m³)	금액(천\$)	물량(톤, 천m³)	금액(천\$)
4403991050	호두나무	0.05	49	0.05	53
4403993030	단풍나무	0.36	162	0.50	261
4403993040	느릅나무	-	3	-	-
4403994000	오동나무	-	1	-	-
4403999000	기타	10.89	3,589	6.54	2,520
4404200000	활엽수류	0.32	5	0.60	5
4405000000	목모(woodwool)와목분(woodflour)	33,956.51	6,057	32,184.84	7,246
4406120000	활엽수류	585.24	256	2,282.81	1,251
4406910000	침엽수류	-	-	0.17	1
4407111000	적송	0.92	405	-	-
4407111090	적송 기타	-	-	0.06	60
4407112000	라디에타소나무(radiatapine)	588.72	125,583	679.32	177,433
4407119000	기타	9.17	7,529	2.60	1,134
4407121000	전나무[아비에스(Abies)속]	2.59	1,632	-	-
4407122000	가문비나무[피세아(Picea)속]	0.51	355	-	-
4407122090	가문비나무 기타	-	-	0.18	161
4407139000	기타 에스-피-에프(S-P-F)[가문비나무(피세아(Picea)속),소나무(피누스(Pinus)속)와전나무(아비에스(Abies)속)]의것	-	-	30.61	23,705
4407140000	헴퍼(Hem-fir)[웨스턴 헴록(Western hemlock)(트수가헤테로필라(Tsuga heterophylla)과 전나무(아비에스(Abies)속)]의 것	-	-	0.35	132
4407191000	삼나무	0.87	416	1.27	253
4407192010	더글러스퍼(Douglasfir)	0.30	130	0.20	107
4407192020	헴록(hemlock)	0.83	302	0.87	326
4407192090	기타	0.45	146	0.14	83
4407193000	전나무류[아비에스(Abies)속을제외한다]	0.15	111	0.25	136
4407195000	편백나무	10.06	5,483	9.85	5,244
4407199000	기타	96.59	78,636	18.14	13,303
4407220000	비롤라(Virola) · 임부아(Imbua) · 발사(Balsa)	-	3	-	-
4407250000	다크레드메란티(DarkRedMeranti) · 라이트레드메란티(LightRedMeranti) · 메란티바카우(MerantiBakau)	2.09	539	0.79	239
4407260000	화이트라왕(WhiteLauan) · 화이트메란티(WhiteMeranti) · 화이트세라야(WhiteSeraya) · 옐로메란티(YellowMeranti) · 아란(Alan)	0.47	170	0.24	112
4407270000	사펠리(Sapelli)	0.16	117	-	-
4407291000	케루잉(Keruing) · 라민(Ramin) · 카플(Kapur) · 종콩(Jongkong) · 멜바우(Merbau) · 제루통(Jelutong) · 켈파스(Kempas)	1.08	658	0.58	283
4407292000	티크 (열대산의 목재의 것)	0.03	14	-	-
4407299000	기타	86.35	41,233	41.72	15,074
4407910000	참나무[코커스(Quercus)속]	0.62	660	0.49	487

Ⅲ. FTA 관련 HSK별 현황 / 3. 기타 주요국

HSK	품 목 명	2021		2022	
		물량(톤, 천m³)	금액(천\$)	물량(톤, 천m³)	금액(천\$)
4407920000	너도밤나무[파구스(Fagus)속]	-	2	-	-
4407930000	단풍나무[아세르(Acer)속]	0.86	843	1.01	1,370
4407940000	체리나무[프루누스(Prunus)속]	0.05	51	-	4
4407950000	물푸레나무[프라시너스(Fraxinus)속]	0.80	698	1.56	1,586
4407971000	포플러	-	-	-	1
4407991010	자단(rosewood)	-	-	-	-
4407991040	호두나무	0.37	851	0.16	242
4407993040	느릅나무	-	5	-	1
4407993060	피나무	-	-	0.02	24
4407994000	오동나무	-	-	-	-
4407999000	기타	9.37	3,005	9.06	3,717
4408109100	합판제조용	37.00	8,157	42.22	9,273
4408109910	삼나무	-	18	-	-
4408109920	미송	-	5	-	-
4408109960	가문비나무	-	53	0.01	226
4408109990	기타	-	8	-	14
4408319029	기타	-	-	-	-
4408396000	적층목재를평삭(平削)한베니어용이나그밖예이와유사한 적층목재용	0.22	73	0.72	250
4408399031	합판제조용	4.20	1,658	-	-
4408399032	무늬목	-	-	-	-
4408399049	기타	-	-	-	-
4408399091	합판제조용	4.60	1,624	16.81	8,143
4408399099	기타	0.05	44	0.10	40
4408909150	합판제조용	-	-	0.07	262
4408909160	무늬목	-	-	-	6
4408909393	단풍나무	0.01	34	-	22
4408909490	기타	-	-	-	-
4408909910	합판제조용	1.75	650	3.57	1,400
4408909990	기타	0.47	147	-	21
4409101000	사이딩(Siding) (침엽수류)	33.19	133	8.80	21
4409102000	플로어링(Flooring) (침엽수류)	6.20	55	0.04	-
4409109000	기타 (침엽수류)	795.23	1,502	836.25	1,248
4409210000	대나무로만든것	-	-	-	-
4409222000	바닥재	206.79	298	169.80	300
4409229000	기타	4,893.73	6,035	5,461.63	7,559
4409292000	바닥재	66.37	328	74.11	158

FTA 관련 통계 Section

HSK	품 목 명	2021		2022	
		수량(톤, 천m³)	금액(천\$)	수량(톤, 천m³)	금액(천\$)
4409299000	기타	3,815.54	4,356	1,952.03	2,343
4410111000	가공하지않은것이나연마가공이상으로가공하지않은것	44.56	8,454	26.83	5,528
4410112000	멜라민을침투한종이로표면을피복한것	0.36	89	-	-
4410113000	장식용 플라스틱라미네이트로 표면을 피복한 것 (파티클보드)	-	-	-	-
4410119000	기타	0.09	127	0.80	188
4410121000	가공하지않은것이나연마가공이상으로가공하지않은것	17.05	4,958	22.23	6,951
4410129000	기타	12.85	4,029	13.16	4,023
4410199000	기타	-	-	0.11	21
4410199090	기타 (목재로 만든 것)	0.23	39	-	-
4410900000	기타	-	1	-	1
4411121000	기계적가공과표면피복을모두하지않은것	3.00	1,201	1.50	669
4411129000	기타	0.08	28	0.18	84
4411131000	기계적가공과표면피복을모두하지않은것	13.33	6,016	10.52	5,462
4411139000	기타	9.00	6,863	9.24	9,433
4411141000	기계적가공과표면피복을모두하지않은것	1.40	332	0.06	24
4411149010	마루판	-	-	-	8
4411149090	기타	1.64	424	0.15	79
4411921000	기계적가공과표면피복을모두하지않은것	0.03	7	0.03	16
4411929010	마루판	3.64	2,064	6.63	4,260
4411929090	기타	0.08	82	0.16	134
4411939010	마루판	-	-	-	-
4411949000	기타	-	4	-	4
4412101010	두께가6밀리미터미만인것	-	-	-	-
4412311000	두께가3.2밀리미터미만인것	22.17	16,181	13.54	11,028
4412312010	적어도한쪽외면의플라이(ply)가이류의국내주제1호의열대산목재인것	0.96	974	0.36	348
4412312090	기타	3.73	2,562	3.39	3,159
4412313000	두께가4밀리미터이상6밀리미터미만인것	37.45	24,668	31.47	21,161
4412314019	기타	44.37	15,700	41.03	15,650
4412314029	기타	53.31	20,401	50.77	19,469
4412315010	적어도한쪽외면의플라이(ply)가이류의국내주제1호의열대산목재인것	-	-	0.11	64
4412315090	기타	358.62	136,391	343.70	132,438
4412316010	적어도한쪽외면의플라이(ply)가이류의국내주제1호의열대산목재인것	-	-	-	1
4412316090	기타	12.51	4,771	11.84	4,567
4412317010	적어도한쪽외면의플라이(ply)가이류의국내주제1호의열대산목재인것	4.74	1,977	3.51	1,498
4412317090	기타	30.15	11,772	30.16	11,910

Ⅲ. FTA 관련 HSK별 현황 / 3. 기타 주요국

HSK	품 목 명	2021		2022	
		물량(톤, 천m³)	금액(천\$)	물량(톤, 천m³)	금액(천\$)
4412331000	두께가3.2밀리미터미만인것	-	-	0.01	9
4412333000	두께가4밀리미터이상6밀리미터미만인것	1.85	670	0.83	333
4412334010	두께가6밀리미터이상8밀리미터미만인것	1.17	410	0.79	284
4412334020	두께가8밀리미터이상10밀리미터미만인것	0.67	304	0.86	370
4412335000	두께가10밀리미터이상12밀리미터미만인것	7.53	3,218	4.59	2,049
4412336000	두께가12밀리미터이상15밀리미터미만인것	0.13	51	0.22	108
4412337000	두께가15밀리미터이상인것	0.12	86	0.34	175
4412343000	두께가4밀리미터이상6밀리미터미만인것	6.64	2,436	3.77	1,427
4412344010	두께가6밀리미터이상8밀리미터미만인것	12.25	4,143	11.04	3,822
4412344020	두께가8밀리미터이상10밀리미터미만인것	7.16	2,471	3.54	1,381
4412345000	두께가10밀리미터이상12밀리미터미만인것	30.58	12,340	31.44	13,057
4412346000	두께가12밀리미터이상15밀리미터미만인것	1.63	554	1.43	572
4412347000	두께가15밀리미터이상인것	5.57	1,948	7.32	2,620
4412391000	두께가6밀리미터미만인것	3.65	1,517	1.80	691
4412399000	기타	72.40	26,335	57.21	21,629
4412411000	각플라이가6밀리미터이하인시트(sheet)만으로서전체두께가6밀리미터이상인것	-	-	13.67	4,866
4412419000	기타	-	-	0.19	56
4412421000	각플라이가6밀리미터이하인시트(sheet)만으로서전체두께가6밀리미터이상인것	-	-	22.14	8,244
4412491000	각플라이가6밀리미터이하인시트(sheet)만으로서전체두께가6밀리미터이상인것	-	-	28.88	10,334
4412499000	기타	-	-	0.28	110
4412510000	적어도 한쪽 외면의 플라이(ply)가 열대산 목재인 것	-	-	7.04	3,125
4412520000	기타[적어도 한쪽 외면의 플라이(ply)가 활엽수 목재인 것으로 한정한다]	-	-	1.34	535
4412911000	합판	-	-	1.33	503
4412919190	기타	-	-	-	1
4412919910	각플라이가6밀리미터이하인시트(sheet)만으로서전체두께가6밀리미터이상인것	-	-	3.73	1,334
4412919990	기타	-	-	0.10	37
4412921000	합판	-	-	0.94	303
4412929910	각플라이가6밀리미터이하인시트(sheet)만으로서전체두께가6밀리미터이상인것	-	-	4.05	1,604
4412929990	기타	-	-	0.13	111
4412941000	블록보드(기타)	0.47	197	-	-
4412942000	라민보드(기타)	10.65	3,387	-	-
4412991000	합판	-	-	2.94	2,175
4412994100	합판(적어도 한쪽 외면의 플라이가 열대산 목재인 것)	2.25	838	-	-
4412994919	기타(적어도 한쪽 외면의 플라이가 열대산 목재인 것)(마루판)	0.30	154	-	-

FTA 관련 통계 Section

HSK	품 목 명	2021		2022	
		물량(톤, 천m³)	금액(천\$)	물량(톤, 천m³)	금액(천\$)
4412994991	각 플라이가 6밀리미터 이하인 시트만으로 구성된 것으로서 전체 두께가 6밀리미터 이상인 것(적어도 한쪽 외면의 플라이가 열대산 목재인 것)	20.64	7,084	-	-
4412994999	기타(적어도 한쪽 외면의 플라이가 열대산 목재인 것)	0.43	226	-	-
4412995100	합판(적어도 한쪽 외면의 플라이가 활엽수 목재인 것)	3.08	1,229	-	-
4412995911	각 플라이가 6밀리미터 이하인 시트만으로 구성된 것으로서 전체 두께가 6밀리미터 이상인 것(마루판)	0.02	47	-	-
4412995991	각 플라이가 6밀리미터 이하인 시트만으로 구성된 것으로서 전체 두께가 6밀리미터 이상인 것(적어도 한쪽 외면의 플라이가 활엽수 목재인 것)	27.19	9,776	-	-
4412995999	기타(적어도 한쪽 외면의 플라이가 활엽수 목재인 것)	0.25	92	-	-
4412996100	합판(양쪽 외면의 플라이가 침엽수 목재인 것)	0.01	46	-	-
4412996991	각 플라이가 6밀리미터 이하인 시트만으로 구성된 것으로서 전체 두께가 6밀리미터 이상인 것(양쪽 외면의 플라이가 침엽수 목재인 것)	11.79	3,927	-	-
4412996999	기타(양쪽 외면의 플라이가 침엽수 목재인 것)	0.01	53	-	-
4412999100	합판(기타)	0.94	1,636	-	-
4412999910	각플라이가6밀리미터이하인시트(sheet)만으로구성된것으로서전체두께가6밀리미터이상인것	-	-	11.43	5,065
4412999919	기타(마루판)	-	-	-	-
4412999990	기타	-	-	2.87	1,168
4412999991	각 플라이가 6밀리미터 이하인 시트만으로 구성된 것으로서 전체 두께가 6밀리미터 이상인 것(기타)	2.57	910	-	-
4412999999	기타(기타)	0.40	318	-	-
4413000000	고밀도화목재[블록모양·플레이트(plate)모양·스트립(strip)모양·프로파일(profile)모양인것으로 한정한다]	189.98	355	401.33	801
4414000000	나무로 만든 그림틀·사진틀·거울틀이나 이와 유사한 틀	33.13	222	-	-
4414100000	열대산 목재로 만든 것	-	-	0.07	3
4414900000	기타	-	-	51.01	300
4415100000	케이스·상자·크레이트(crate)·드럼피와유사한포장용기,케이블드럼	3,256.24	2,983	2,356.20	2,156
4415200000	팔릿(pallet)·박스팔릿(boxpallet)·그밖의갈판류,나무로만든팔릿칼러(palletcollar)	8,988.79	4,491	9,660.58	5,087
4416000000	목재로만든통·배럴(barrel)·배트(vat)·텍(tub)·그밖의용기와이들의부분품(통재와준재를포함한다)	32.19	39	41.89	49
4417000000	목재로만든공구·공구의몸체·공구의손잡이·비나브러시의몸체와손잡이·목재로만든신발의몰	933.51	924	1,136.88	1,190
4418100000	창, 프랑스 창과 이들의 틀	2.68	1	-	-
4418190000	기타	-	-	5.60	1
4418200000	문·문틀·문지방	2,254.74	2,960	-	-
4418290000	기타	-	-	2,452.66	3,596
4418300000	기둥과 들보(소호 제4418.81호부터 제4418.89호까지의 물품을 제외한다)	-	-	118.38	174
4418500000	지붕을이느판자	38.24	92	15.42	42
4418600000	기둥과 들보	107.88	270	-	-
4418739000	기타	23.47	31	47.26	62

Ⅲ. FTA 관련 HSK별 현황 / 3. 기타 주요국

HSK	품 목 명	2021		2022	
		물량(톤, 천m³)	금액(천\$)	물량(톤, 천m³)	금액(천\$)
4418749000	기타	117.08	173	22.47	46
4418751000	파케이패널(parquetpanel)	46.91	250	24.21	136
4418759000	기타	0.02	-	-	-
4418791000	파케이패널(parquetpanel)	27.75	62	3.28	24
4418799000	기타	1,183.49	1,713	747.70	1,095
4418810000	집성재[글루램(glulam)]	-	-	41.44	132
4418820000	직교집성판[씨엘티(CLT)나 엑스-램(X-lam)]	-	-	266.58	754
4418910000	대나무로 만든 것	3.03	51	0.11	50
4418992000	집성판	-	-	11,103.69	12,798
4418999000	기타(기타)	1,915.89	2,518	1,030.40	1,374
4419110000	목재로 만든 식탁용품과 주방용품 빵도마, 도마 및 이와 유사한 판	5.98	18	1.89	14
4419120000	목재로만든식탁용품과주방용품젓가락	449.92	1,056	284.42	742
4419190000	목재로만든식탁용품과주방용품기타	10.88	122	15.95	178
4419201000	열대산 목재로 만든것 빵도마, 도마 및 이와 유사한 판	-	-	0.23	2
4419202000	열대산목재로만든것대접(공기)	-	-	0.01	-
4419203000	열대산목재로만든것젓가락	-	-	0.02	1
4419209000	열대산 목재로 만든것 기타	-	-	20.75	84
4419901000	기타 빵도마, 도마 및 이와 유사한 판	669.78	3,293	697.75	2,987
4419902000	기타대접(공기)	0.30	8	3.46	47
4419903000	기타젓가락	1,097.20	2,063	1,237.75	2,401
4419909000	기타	1,471.40	13,517	1,325.51	12,714
4420101000	작은 조각상	29.19	115	-	-
4420109000	기타(나무로 만든 작은 조각상과 그 밖의 장식품)	16.16	146	-	-
4420190000	기타	-	-	17.68	137
4420901000	마르케트리 목제품과 상감세공 목제품	8.67	18	-	-
4420902000	철기제품(나전철기제품을포함한다)	-	-	423.85	1,962
4420902010	담배상자(철기제품)	-	-	-	-
4420902020	신변장식용품용 상자(철기제품)	0.32	39	-	-
4420902030	제94류에 해당하지 않는 그 밖의 가구(철기제품)	7.09	40	-	-
4420902090	기타(철기제품)	313.10	1,285	-	-
4420909010	담배용상자와신변장식용품용상자	131.32	723	197.56	884
4420909020	제94류에해당하지않는그밖의가구	342.22	1,043	209.02	687
4420909090	기타	105.66	958	82.83	637
4421100000	옷걸이	345.40	832	242.64	632
4421911000	스플·콕·보빈·재봉사 털과 이와 유사한 것(선반가공한 목재의 것으로 한정한다)(대나무로 만든 것)	0.09	2	-	-
4421913000	이쑤시개	0.01	-	0.06	-

FTA 관련 통계 Section

HSK	품 목 명	2021		2022	
		물량(톤, 천m³)	금액(천\$)	물량(톤, 천m³)	금액(천\$)
4421915000	부채·핸드스크린(기계식이 아닌 것으로 한정한다)·이들의살과자루(살·자루의부분품을포함한다)	4.00	23	3.14	18
4421919000	기타	1.14	80	4.36	160
4421991000	스플·콥·보빈·재봉사릴과이와유사한것(선반가공한목재의것으로한정한다)	1,390.18	1,494	1,454.95	1,473
4421992000	성냥개비의 나무, 신발용의 나무 껍(peg)과 못(기타)	-	-	-	-
4421993000	이쭉시게	0.01	-	-	-
4421994000	포장용의목재블록	4,671.70	2,840	4,688.96	2,125
4421995000	부채·핸드스크린(기계식이 아닌 것으로 한정한다)·이들의살과자루(살·자루의부분품을포함한다)	0.04	1	0.09	4
4421999000	기타	6,758.82	6,383	11,396.25	10,301
4501100000	천연코르크(cork)(가공하지 않은 것이나 단 순 히 가 공 한 것 으 로 한 정 한 다)	1.80	20	3.96	41
4503100000	마개	0.13	1	0.10	1
4503900000	기타	0.03	10	0.03	13
4504100000	블록·판·시트(sheet)·스트립(strip)·타일(어떤모양이 라도상관없다)·솔리드실린더(solidcylinder)(디스크를 포함한다)	5.07	104	5.05	101
4504900000	기타	0.02	-	0.03	3
4601211000	매트류(대나무로 만든 것)	1.20	9	0.62	2
4601212000	발(대나무로 만든 것)	8.98	54	-	-
4601220000	등나무로 만든 것	-	-	0.66	12
4601221000	매트류(등나무로 만든 것)매트류(등나무로 만든 것)	0.12	5	-	-
4601222000	발(등나무로 만든 것)발(등나무로 만든 것)	-	-	-	-
4601920000	대나무로 만든 것	-	-	0.03	1
4601929000	기타(대나무로 만든 것)기타(대나무로 만든 것)	0.16	1	-	-
4601930000	등나무로 만든 것(기타)	1.11	38	0.23	6
4602111000	바구니	119.25	924	119.05	873
4602112000	쟁반, 접시와 그 밖의 이와 유사한 주방용품이나 식탁용품(대나무로 만든 것)	43.12	228	-	-
4602119000	기타	16.58	210	28.14	269
4602120000	등나무로 만든 것	104.47	1,963	43.20	741
4602199000	기타(식물성 재료로 만든 것)	228.29	1,542	222.32	1,407
4701001000	표백하지 않은 것(기계목재펄프)	0.05	1	-	-
4701002000	반표백하거나 표백한 것(기계목재펄프)	-	-	3.05	3
4702000000	화학목재펄프(용해용으로 한정한다)	0.50	3	-	-
4703110000	침엽수류로 만든 것(표백하지 않은 것)	76,932.34	57,373	86,939.05	72,488
4703190000	활엽수류로 만든 것(표백하지 않은 것)	160.71	100	-	-
4703211000	반표백한 것(침엽수류로 만든 것)	-	-	451.48	357
4703212000	표백한 것(침엽수류로 만든 것)	188,896.08	153,485	210,002.69	187,212
4703292000	표백한 것(활엽수류로 만든 것)	266,245.08	156,348	272,913.17	189,726

Ⅲ. FTA 관련 HSK별 현황 / 3. 기타 주요국

HSK	품 목 명	2021		2022	
		물량(톤, 천m³)	금액(천\$)	물량(톤, 천m³)	금액(천\$)
4705000000	기계필프공정과 화학필프공정을 결합하여 얻은 목재 필프	242,759.53	137,905	235,264.92	162,508
4707100000	표백하지 않은 크라프트지· 판지나 물결 모양의 종이· 판지로 만든 것	113,888.29	24,981	31,833.97	7,391
4707200000	주로 표백화학필프로 된 그 밖의 종이나 판지(전체를 착색하지 않은 것으로 한정한다)	19,060.72	5,841	27,409.10	10,614
4707300000	주로 기계필프로 만들어진 종이나 판지(예: 신문, 잡지, 이와 유사한 인쇄물)	333,875.89	74,831	361,927.83	97,273
4707900000	기타[선별하지 않은 웨이스트와 스크랩을 포함한다]	5,180.43	966	9,452.92	3,086
4814901090	기타	0.43	13	0.16	4
6801000000	포석· 연석· 판석[천연 석재로 한정하며, 슬레이트는 제외한다]	168,272.56	23,006	137,963.22	22,553
6802100000	타일· 큐브와 이와 유사한 물품(사각형인지에 상관없으며 최대 표면적이 한 변이 7센티미터 미만인 정사각형의 면적이내로 한정한다), 인공적으로 착색한 알갱이· 조각· 가루	3,054.22	1,709	5,668.89	1,678
6802211000	대리석(그 밖의 석비용· 건축용 석재와 이들의 제품)	703.10	476	584.29	374
6802230000	화강암	5,967.04	1,234	5,851.41	1,312
6802299000	기타	69,046.01	9,408	81,406.57	12,805
6802911000	대리석(기타)	5,629.96	783	4,865.16	704
6802920000	그 밖의 석회질 암석(기타)	6,620.10	762	6,220.14	798
6802930000	화강암	20,477.21	4,154	12,334.03	2,792
6802990000	그밖의 돌	34,404.99	4,949	23,857.04	3,922
6803000000	가공한 슬레이트(slate)와 슬레이트(slate) 제품, 응결 슬레이트(slate)의 제품	-	-	503.37	161
6803001000	버루	0.52	51	-	-
6803009000	기타(가공한 슬레이트와 슬레이트 제품, 응결 슬레이트의 제품)	961.78	132	-	-
6804100000	밀스톤(millstone)과 그라인드스톤(grindstone)[밀링(milling)용· 그라인딩(grinding)용· 펄핑(pulping)용으로 한정한다]	183.14	1,683	139.14	1,188
6804220000	그 밖의 연마재료로 만든 것(응결된 것으로 한정한다)이나 도자제의 것 그 밖의 연마재료로 만든 것(응결된 것으로 한정한다)이나 도자제의 것	688.76	24,299	-	-
6804221000	반도체 웨이퍼 연마용	-	-	15.09	8,317
6804229000	기타	-	-	815.34	14,285
6804230000	천연석으로 만든 것	9.29	265	12.17	276
6804300000	수지석(手砥石)	58.66	1,325	72.33	1,559
6814100000	판· 시트(sheet)· 스트립(strip)(응결시키거나 재생한 운모의 것으로 한정하며 지지물에 부착한 것인지에 상관없다)	5.76	187	2.62	118
6815990000	기타	214.71	3,777	316.30	4,450
9406100000	나무로 만든 것	161.58	593	261.57	671

FTA 관련 통계 Section

3) EAEU

■ 수출

HSK	품 목 명	2021		2022	
		물량(톤, 천m³)	금액(천\$)	물량(톤, 천m³)	금액(천\$)
	합 계	595.20	1,475	1,005.22	1,419
602909090	기타(그 밖의 살아 있는 식물·껍질이용 가지·접붙임용 가지, 버섯의 종균)	0.78	12	2.35	48
604909000	기타	-	-	-	-
709591000	송이버섯(신선/냉장)	-	-	-	-
709592000	표고버섯(신선/냉장)	-	-	-	-
710809090	기타(냉동)	-	-	15.85	39
802320000	껍데기를벗긴것	-	-	70.02	152
802410000	껍데기를벗기지않은것	0.02	-	-	-
811200000	나무딸기, 검은나무딸기, 오디, 로간베리(냉동)	-	-	13.32	51
1404909000	기타	0.40	-	11.40	12
2008191000	밥	1.19	10	0.26	2
3807009010	목초액	-	-	0.02	-
4402209000	기타(셀이나너트로만든것)	-	-	21.60	17
4402909000	기타	0.30	1	-	-
4411139000	기타	-	-	-	-
4411141000	기계적가공과표면피복을모두하지않은것	0.01	11	-	-
4411149010	마루판	-	-	-	10
4411149090	기타	0.01	99	0.02	48
4411949000	기타	-	2	-	-
4412101020	두께가6밀리미터이상인것	-	-	-	-
4412315090	기타	0.23	184	0.08	53
4412316090	기타	-	-	-	51
4412336000	두께가12밀리미터이상15밀리미터미만인것	-	-	-	-
4412991000	합판	-	-	0.01	-
4412999999	기타(기타)	-	2	-	-
4413000000	고밀도화목재[블록모양·플레이트(plate)모양·스트립(strip)모양·프로파일(profile)모양인것으로한정한다]	-	-	-	-
4414000000	나무로 만든 그림틀·사진틀·거울틀이나 이와 유사한틀	0.03	1	-	-
4415100000	케이스·상자·크레이트(crate)·드럼과이와유사한포장용기,케이블드럼	-	-	0.03	20
4415200000	팔렛(pallet)·박스팔렛(boxpallet)·그밖의깔판류,나무로 만든팔렛칼러(palletcollar)	8.01	26	-	-
4417000000	목재로만든공구·공구의몸체·공구의손잡이·비나브러시의몸체와손잡이·목재로만든신발의골	-	-	-	-
4418290000	기타	-	-	0.97	8
4418400000	콘크리트구조물작업용거푸집널	52.78	32	380.81	280
4418799000	기타	-	-	7.07	12

Ⅲ. FTA 관련 HSK별 현황 / 3. 기타 주요국

HSK	품 목 명	2021		2022	
		물량(톤, 천m³)	금액(천\$)	물량(톤, 천m³)	금액(천\$)
4419120000	목재로만든식탁용품과주방용품것가락	0.01	-	-	-
4419190000	목재로만든식탁용품과주방용품기타	0.33	2	-	-
4419202000	열대산목재로만든것대접(공기)	-	-	0.06	-
4419903000	기타것가락	0.51	1	0.67	2
4420902020	신변장식용품용 상자(칠기제품)	0.17	8	-	-
4420909020	제94류에해당하지않는그밖의가구	0.20	3	-	-
4420909090	기타	-	-	0.16	7
4421100000	옷걸이	0.01	-	-	-
4421915000	부채·핸드스크린(기계식이아닌것으로한정한다)·이들의살과자루(살·자루의부분품을포함한다)	-	-	-	-
4421999000	기타	273.95	653	1.95	47
4501100000	천연코르크(cork)(가공하지않은것이나단순히가공한것으로한정한다)	-	-	0.10	1
4504100000	블록·판·시트(sheet)·스트립(strip)·타일(어떤모양이라도상관없다)·솔리드실린더(solidcylinder)(디스크를포함한다)	0.06	6	-	-
4601211000	매트류(대나무로 만든 것)	-	-	0.02	-
4601212000	발(대나무로 만든 것)	0.01	-	-	-
4602112000	쟁반, 접시와 그 밖의 이와 유사한 주방용품이나 식탁용품(대나무로 만든 것)	0.32	9	-	-
4602120000	등나무로만든것	0.01	2	-	-
4704290000	활엽수류로 만든 것(반표백하거나 표백한 것)	-	-	0.20	-
4707300000	주로 기계펄프로 만들어진 종이나 판지(예: 신문, 잡지, 이와 유사한 인쇄물)	-	-	-	-
4707900000	기타[선별하지 않은 웨이스트와 스크랩을 포함한다]	0.14	4	-	-
6801000000	포석·연석·판석[천연 석재로 한정하며,슬레이트는제외한다]	-	-	465.57	434
6802100000	타일·큐브와 이와 유사한 물품(사각형인지에 상관없으며최대 표면적이 한 변이 7센티미터 미만인 정사각형의 면적이내로 한정한다),인공적으로 착색한 알갱이·조각·가루	5.65	3	0.06	-
6802211000	대리석(그 밖의 석비용·건축용 석재와 이들의 제품)	0.80	2	-	-
6802911000	대리석(기타)	30.42	65	-	-
6802930000	화강암	206.51	148	-	-
6802990000	그밖의돌	-	-	6.20	2
6803009000	기타(가공한 슬레이트와 슬레이트 제품, 응결 슬레이트의 제품)	0.23	5	-	-
6804100000	밀스톤(millstone)과 그라인드스톤(grindstone)[밀링(milling)용·그라인딩(grinding)용·펄핑(pulping)용으로 한정한다]	0.03	3	1.96	35
6804220000	그 밖의 연마재료로 만든 것(응결된 것으로 한정한다)이나도자제의것그 밖의 연마재료로 만든 것(응결된 것으로 한정한다)이나도자제의것	3.21	123	-	-
6804229000	기타	-	-	1.65	70
6804230000	천연석으로 만든 것	-	-	-	-
6804300000	수지석(手砥石)	1.89	16	0.46	6
6815990000	기타	6.98	42	2.35	12

FTA 관련 통계 Section

■ 수입

HSK	품 목 명	2021		2022	
		물량(톤, 천m³)	금액(천\$)	물량(톤, 천m³)	금액(천\$)
	합 계	345,470.76	366,098	585,975.53	365,187
0505100000	솜털과충전재용깃털	1.41	170	-	-
0602909090	기타(그 밖의 살아 있는 식물·껍질이용 가지·접붙임용 가지, 버섯의 종균)	0.01	1	0.01	1
0602909090	기타(그 밖의 살아 있는 식물·껍질이용 가지·접붙임용 가지, 버섯의 종균)	0.01	1	0.01	1
0710809090	기타(냉동)	-	-	41.84	84
0712902010	고사리	-	-	0.12	3
0802320000	껍데기를벗긴것	0.80	3	-	-
0811909000	기타(냉동 과일과 냉동 견과류)	1.76	8	4.68	29
1209991090	기타	-	-	-	-
1211901600	감초	125.81	314	175.44	394
1211901940	박하	0.02	1	-	-
1302199039	기타(식물성 수액과 추출물)	0.59	92	1.01	147
1401900000	기타	-	-	0.21	24
1704901000	감초 추출물(과자로 만들어진것은 제외)	-	-	-	-
2308001000	도토리	-	-	9.80	11
2514001000	가공하지않은것이나거칠게다듬은것	-	-	20.10	9
2514009000	기타	1.25	14	-	-
2516110000	가공하지않은것이나거칠게다듬은것	40.00	4	182.00	18
3806101000	로진(rosin)	-	-	-	-
4401110000	침엽수류	12.26	3	-	-
4401120000	활엽수류	68.33	17	-	-
4401210000	침엽수류	1,777.50	71	-	-
4401229000	기타	415.00	43	-	-
4401310000	목재펠릿(pellet)	166,551.71	22,241	452,631.08	82,813
4401320000	목재 브리켓(briquette)	-	-	220.30	60
4401390000	기타	1,379.60	191	197.08	30
4401400000	톱밥, 목재의 웨이스트(waste)와 스크랩(scrap)(응결되지 않은 것으로 한정한다)	193.80	8	-	-
4403261000	삼나무	0.03	4	-	-
4403960000	자작나무[베툴라(Betula)속]의것(그밖의것으로한정한다)	-	-	0.03	8
4407111000	적송	74.93	30,055	-	-
4407111090	적송 기타	-	-	32.47	12,438

Ⅲ. FTA 관련 HSK별 현황 / 3. 기타 주요국

HSK	품 목 명	2021		2022	
		물량(톤, 천m³)	금액(천\$)	물량(톤, 천m³)	금액(천\$)
4407112000	라디에타소나무(radiatapine)	0.28	91	-	-
4407119000	기타	13.23	4,836	7.96	3,226
4407121000	전나무[아비에스(Abies)속]	22.33	5,888	24.81	7,969
4407122000	가문비나무[피세아(Picea)속]	250.34	95,525	-	-
4407122010	가문비나무 방부처리한 것	-	-	0.03	7
4407122090	가문비나무 기타	-	-	259.85	87,077
4407191000	삼나무	-	-	0.06	25
4407193000	전나무류[아비에스(Abies)속을제외한다]	80.89	30,347	36.38	14,975
4407194000	낙엽송	1.43	267	4.83	919
4407199000	기타	0.92	302	0.11	43
4407950000	물푸레나무[프라시너스(Fraxinus)속]	0.03	38	-	-
4407960000	자작나무[베틀라(Betula)속]의것	0.22	204	0.35	342
4407972000	사시나무	0.47	150	0.42	143
4407999000	기타	0.01	10	-	-
4408109100	합판제조용	20.41	2,611	4.02	557
4408109910	삼나무	-	-	-	-
4408109950	낙엽송	-	5	-	-
4408909395	자작나무	-	2	-	1
4408909910	합판제조용	0.86	190	-	-
4408909920	무늬목	0.02	13	-	-
4409109000	기타 (침엽수류)	248.68	323	17.87	24
4409299000	기타	114.59	162	22.77	24
4410121000	가공하지않은것이나연마가공이상으로가공하지않은것	2.21	759	2.94	1,002
4410129000	기타	1.95	661	2.57	901
4411129000	기타	-	1	-	-
4411139000	기타	0.02	29	0.01	8
4411149090	기타	-	1	-	-
4411929010	마루판	0.01	8	0.01	19
4411929090	기타	-	-	-	-
4412313000	두께가4밀리미터이상6밀리미터미만인것	0.81	539	1.54	989
4412317090	기타	0.70	663	-	-
4412331000	두께가3.2밀리미터미만인것	0.01	5	0.01	26

FTA 관련 통계 Section

HSK	품 목 명	2021		2022	
		물량(톤, 천m³)	금액(천\$)	물량(톤, 천m³)	금액(천\$)
4412332000	두께가3.2밀리미터이상4밀리미터미만인것	-	-	0.01	13
4412333000	두께가4밀리미터이상6밀리미터미만인것	1.82	1,893	0.64	1,081
4412334010	두께가6밀리미터이상8밀리미터미만인것	6.44	5,639	3.11	3,087
4412334020	두께가8밀리미터이상10밀리미터미만인것	8.90	8,303	11.68	11,472
4412335000	두께가10밀리미터이상12밀리미터미만인것	0.14	83	0.07	53
4412336000	두께가12밀리미터이상15밀리미터미만인것	8.65	8,020	9.22	8,914
4412337000	두께가15밀리미터이상인것	23.92	19,179	17.30	16,283
4412399000	기타	0.08	33	0.04	22
4412921000	합판	-	-	1.91	1,919
4412994919	기타(적어도 한쪽 외면의 플라이가 열대산 목재인 것)(마루판)	-	-	-	-
4412995911	각 플라이가 6밀리미터 이하인 시트만으로 구성된 것으로서 전체 두께가 6밀리미터 이상인 것(마루판)	-	9	-	-
4412999100	합판(기타)	2.62	2,180	-	-
4412999919	기타(마루판)	-	-	-	-
4412999999	기타(기타)	0.02	13	-	-
4413000000	고밀도화목재[블록모양·플레이트(plate)모양·스트립(strip)모양·프로파일(profile)모양인것으로 한정한다]	0.38	1	-	-
4414000000	나무로 만든 그림틀·사진틀·거울틀이나 이와 유사한 틀	-	-	-	-
4418200000	문·문틀·문지방	0.34	6	-	-
4418731000	파케이패널(parquetpanel)	-	-	0.07	-
4418751000	파케이패널(parquetpanel)	44.29	214	0.83	15
4418759000	기타	0.02	1	-	-
4418799000	기타	-	-	13.60	19
4418992000	집성판	-	-	135.76	211
4418999000	기타(기타)	131.38	178	2.00	4
4419110000	목재로 만든 식탁용품과 주방용품 빵도마, 도마 및 이와 유사한 판	0.80	5	0.32	3
4419190000	목재로만든식탁용품과주방용품기타	-	-	-	-
4419903000	기타젓가락	291.22	366	247.89	353
4419909000	기타	0.02	1	-	-
4420101000	작은 조각상	0.05	7	-	-
4420110000	열대산 목재로 만든 것	-	-	-	-
4420902000	철기제품(나전철기제품을포함한다)	-	-	0.01	1
4420902020	신변장식용품용 상자(철기제품)	0.02	1	-	-

Ⅲ. FTA 관련 HSK별 현황 / 3. 기타 주요국

HSK	품 목 명	2021		2022	
		물량(톤, 천m³)	금액(천\$)	물량(톤, 천m³)	금액(천\$)
4420902030	제94류에 해당하지 않는 그 밖의 가구(철기제품)	0.02	1	-	-
4420902090	기타(철기제품)	0.02	-	-	-
4420909010	담배용상자와신변장식용품용상자	0.01	1	-	6
4420909020	제94류에 해당하지 않는 그 밖의 가구	-	-	0.01	-
4420909090	기타	0.01	-	-	-
4421915000	부채 · 핸드스크린(기계식이 아닌 것으로 한정한다) · 이들의 살과자루(살 · 자루의 부분품을 포함한다)	-	-	-	-
4421999000	기타	0.60	3	67.60	120
4602199000	기타(식물성 재료로 만든 것)	-	-	0.01	2
4703110000	침엽수류로 만든 것(표백하지 않은 것)	54,229.95	37,742	44,335.23	35,655
4703211000	반표백한 것(침엽수류로 만든 것)	21.57	11	-	-
4703212000	표백한 것(침엽수류로 만든 것)	76,098.67	58,915	64,037.83	55,058
4703292000	표백한 것(활엽수류로 만든 것)	11,684.30	7,895	10,367.87	7,808
4704210000	침엽수류로 만든 것(반표백하거나 표백한 것)	-	-	422.67	337
4705000000	기계펄프공정과 화학펄프공정을 결합하여 얻은 목재 펄프	30,927.41	17,714	11,760.07	7,378
4707200000	주로 표백화학펄프로 된 그 밖의 종이나 판지(전체를 착색하지 않은 것으로 한정한다)	91.60	26	-	-
6801000000	포석 · 연석 · 판석[천연 석재로 한정하며, 슬레이트는 제외한다]	18.00	10	-	-
6802100000	타일 · 큐브와 이와 유사한 물품(사각형인지에 상관없으며 최대 표면적이 한 변이 7센티미터 미만인 정사각형의 면적이내로 한정한다), 인공적으로 착색한 알갱이 · 조각 · 가루	0.01	-	-	-
6802911000	대리석(기타)	78.63	33	86.73	35
6802990000	그밖의 돌	-	-	108.02	11
6803000000	가공한 슬레이트(slate)와 슬레이트(slate) 제품, 응결 슬레이트(slate)의 제품	-	-	10.78	17
6803009000	기타(가공한 슬레이트와 슬레이트 제품, 응결 슬레이트의 제품)	3.54	19	-	-
6804220000	그 밖의 연마재료로 만든 것(응결된 것으로 한정한다) 이나 도자제의 것 그 밖의 연마재료로 만든 것(응결된 것으로 한정한다) 이나 도자제의 것	0.72	107	-	-
6804221000	반도체 웨이퍼 연마용	-	-	0.03	6
6804229000	기타	-	-	0.66	82
6804300000	수지석(手砥石)	-	-	-	-
6815990000	기타	3.40	23	2.20	34
9406100000	나무로 만든 것	385.95	595	428.64	841

행정간행물 등록번호 | 11-1400000-000008-10



2022년도 임산물 수출입 통계

발행일 | 2023년 4월

발행인 | 산림청장 남성현

발행처 | 산림청

주소 | 35208 대전광역시 서구

청사로 189 정부대전청사 1동

기획·편집 제작담당 | 임업통상팀

※ 본 책자의 내용은 산림청 홈페이지 (<http://www.forest.go.kr>) 분야별산림정보-산림통계-임산물수출입통계에서도 열람하실 수 있으며 이 내용에 대하여 좀더 자세히 아시고자 할 때에는 임업통상팀 (042-481-4086~4087)로 문의하시기 바랍니다.

※ 본 책자의 내용은 임산물 수출입통계홈페이지에 있는 내용을 정리한 것이며, 오류가 있을 경우 홈페이지 내용이 우선함을 알려드립니다.