

행정간행물등록번호

11-1400000-000008-10

내일을 위한 정부혁신  
보다 나은 **산림청**

# 2019년도 임산물 수출입 통계





㉠ 2019년도 임산물 수출입 현황 .....	5
I 수출입 총괄 .....	31
1. 전 체 .....	32
2. 임산물 .....	34
3. 수출입 상위 10개국 .....	36
가. 총 괄 .....	36
나. 목재류 .....	38
다. 석재류 .....	40
라. 단기임산물 .....	42
4. 수출입 상위 10품목 .....	44
II 수출입 증감 품목 .....	47
1. 수 출 .....	48
2. 수 입 .....	49
III 대륙권별 수출입 현황 .....	51
1. 수 출 .....	52
2. 수 입 .....	53
IV 국가별 수출입 현황 .....	55
1. 국가별 수출입 순위 .....	56
가. 총 괄 .....	56
나. 목재류 .....	64
다. 석재류 .....	72
라. 단기임산물 .....	78

2. 주요 교역 10개국	86
가. 중 국	86
나. 인도네시아	88
다. 말레이시아	90
라. 뉴질랜드	92
마. 미 국	94
바. 일 본	96
사. 러시아	98
아. 베트남	100
자. 캐나다	102
차. 태 국	104

Ⅴ 품목별 수출입 현황 107

1. 목재류	108
가. 총 괄	108
나. 원 목	110
다. 제재목	114
라. 합 판	116
마. 섬유판	118
바. 마루판	120
사. 펠릿(칩)	122
아. 단 판	124
자. 성형목재	126
차. 목 탄	128
카. 파티클보드	130
타. 목제케이스	132
파. 목제틀	134
하. 건축목공품	136
2. 석재류	138
가. 총 괄	138
나. 원 석	140
다. 가공석	142
3. 단기 임산물	144
가. 총 괄	144
나. 밤	146
다. 표 고	150
라. 송 이	154



마. 고사리 .....	158
바. 로 진 .....	162
사. 벽 지 .....	164
아. 죽제품 .....	166
자. 등제품 .....	168
차. 은 행 .....	170
카. 감 .....	174
타. 잣 .....	178
파. 호 두 .....	182
하. 대 추 .....	186
거. 아몬드 .....	190
너. 분 재 .....	194
더. 수피류 .....	198
<b>Ⅵ▶ 수입관세 징수 현황</b> .....	203
1. 품목별 .....	205
2. HSK 10단위별 .....	206
<b>Ⅶ▶ HSK 10단위별 수출입 현황</b> .....	221
1. 수 출 .....	223
2. 수 입 .....	233
<b>Ⅷ▶ HSK 10단위 · 국가별 수출입 현황</b> .....	247
1. 수 출 .....	249
2. 수 입 .....	317
<b>Ⅸ▶ 남북교역</b> .....	429
1. 품목별 .....	430
2. HSK 10단위별 .....	432
<b>㉠ FTA 관련 통계 Section</b> .....	433
<b>Ⅰ▶ 우리나라의 FTA 추진 현황('20. 1월 기준)</b> .....	435
<b>Ⅱ▶ FTA 협상 주요 품목 교역</b> .....	439
<b>Ⅲ▶ FTA 관련 HSK별 현황</b> .....	499



2019년도  
임산물 수출입  
현황



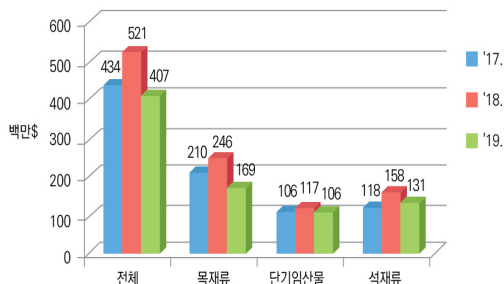


## 2019년도 임산물 수출입 현황

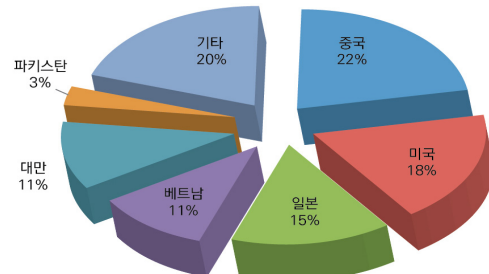
- ◆ (수출) 4억7백만\$로 2018년 5억2천1백만\$ 대비 21.8% 감소함
  - ('18년) 520,915천\$ → ('19년) 407,104천\$ (21.8%↓)
  - ※ 국가 전체 수출액: 5,424억1천만\$(10.3%↓) / 농식품 수출액: 70억3천만\$(1.5%↑)
- ◆ (수입) 65억1천2백만\$로 2018년 78억2천2백만\$ 대비 16.8% 감소함
  - ('18년) 7,821,868천\$ → ('19년) 6,511,578천\$ (16.8%↓)

### 1. 임산물 수출

□ 2019년 임산물 수출액은 4억7백만\$로 2018년 5억2천1백만\$ 대비 21.8% 감소함



최근3년간 임산물 수출 현황



국가별 수출비중

- 목재류, 단기임산물 및 석재류 수출이 모두 감소함.
  - 목재류 : ('18년) 245,560천\$ → ('19년) 169,151천\$ (31.1%↓)
  - 단기임산물 : ('18년) 117,146천\$ → ('19년) 106,451천\$ (9.1%↓)
  - 석재류 : ('18년) 158,209천\$ → ('19년) 131,502천\$ (16.9%↓)
- 주요 국가별 수출현황은 일본(13.8%↑)으로 수출이 증가하였으나, 중국(38.6%↓), 미국(12.8%↓), 베트남(28.1%↓), 대만(31.0%↓)으로 수출은 감소함.
  - ① (중 국) 제재목, 합판, 건축목공, 조경수, 새털, 산양삼, 가공석, 원석 등의 수출이 증가하였으나 섬유판, 목재케이스, 파티클보드, 판지류, 펄프류,

밤, 벽지 등의 수출이 감소함. 특히, 수출액 비중이 높은 판지류 및 펄프류 수출이 큰 폭으로 감소하면서 중국 수출액이 38.6% 크게 감소함.

\* 중국 수출액 : ('18년) 1억4천6백만\$ → ('19년) 9천만\$ (38.6% ↓)

- 중국 정부의 환경보호 정책으로 '18년 3월 1일부터 시행한 폐지류 수입 규제로 판지류 수출이 73.9% 큰 폭으로 감소하였고 펄프류 수출도 30.0% 감소함.

· 제재목(1.9% ↑) · 합판(109% ↑) · 건축목공(115% ↑) · 조경수(7.4% ↑) · 새털(87.5% ↑) · 산양삼(90.3% ↑) · 가공석(21.2% ↑) · 원석(9.4% ↑) 등의 수출이 증가한 반면, 섬유관(48.2% ↓) · 목재케이스(37.5% ↓) · 파티클보드(2.4% ↓) · 판지류(73.9% ↓) · 펄프류(30.0% ↓) · 밤(36.1% ↓) · 벽지(47.8% ↓) 등의 수출이 감소함.

\* 판지류 수출액(19,392천\$)이 중국 전체 수출액(89,767천\$) 중 21.6% 점유함

② (미 국) '18년 말부터 미국 신규주택 건설량 증가율이 약세로 반전되면서 수출이 12.8% 감소함.

\* 미국 수출액 : ('18년) 84,612천\$ → ('19년) 73,820천\$ (12.8% ↓)

· 목재케이스(42.2% ↑) · 파티클보드(110% ↑) · 벽지(7.2% ↑) · 원석(237% ↑) 등의 수출이 증가한 반면, 섬유관(18.8% ↓) · 합판(22.4% ↓) · 건축목공(68.9% ↓) · 판지류(98.8% ↓) · 밤(37.6% ↓) · 표고(26.0% ↓) · 감(16.4% ↓) · 대추(44.5% ↓) · 산양삼(64.4% ↓) · 가공석(15.3% ↓) 등의 수출이 감소함.

\* 가공석 수출액(123,562천\$) 중 미국 수출액(52,371천\$)이 42.4% 점유

③ (일 본) 제재목, 합판, 건축목공, 판지류, 펄프류, 밤, 감 등 수출이 증가한 반면, 섬유관, 목재케이스, 파티클보드, 가공석, 원석 등의 수출이 감소하였으나 일본 수출은 13.8% 증가함.

\* 일본 수출액 : ('18년) 52,173천\$ → ('19년) 59,358천\$ (13.8% ↑)

· 제재목(12.4% ↑) · 합판(163% ↑) · 건축목공(97.4% ↑) · 판지류(45.8% ↑) · 펄프류(2,100% ↑) · 밤(12.2% ↑) · 감(283% ↑) 등 수출이 증가하였으나, 섬유관(35.5% ↓) · 목재케이스(17.0% ↓) · 파티클보드(29.3% ↓) · 표고(16.4% ↓) · 대추(37.8% ↓) · 조경수(19.1% ↓) · 벽지(44.0% ↓) · 산양삼(27.3% ↓) · 가공석(1.5% ↓) · 원석(53.1% ↓) 등의 수출은 감소함.

\* 제재목 수출액(18,260천\$)이 일본 전체 수출액(59,358천\$) 중 30.8% 점유함.

\*\* 일본으로 합판 수출액은 2,499천\$ 기록하여 합판 전체 수출액(4,891천\$) 중 51.1% 점유함.

④ **(베트남)** 섬유관, 제재목, 합판, 판지류, 밤, 표고, 원석 등 수출이 증가하였으나, 파티클보드, 펄프류, 감, 새털, 산양삼, 가공석 등이 감소하여 수출이 28.1% 감소함. 특히, 주요 수출품인 새털의 수출이 18.4% 큰 폭으로 감소하면서 수출이 하락함.

\* 베트남 수출액 : ('18년) 64,440천\$ → ('19년) 46,334천\$ (28.1% ↓)

· 섬유관(4.1% ↑) · 제재목(351% ↑) · 합판(6.4% ↑) · 목재케이스(23.2% ↑) · 건축목공(63.2% ↑) · 판지류(2.8% ↑) · 밤(188% ↑) · 표고(485% ↑) · 대추(7.6% ↑) · 원석(197% ↑) 등의 수출이 증가한 반면, 파티클보드(95.5% ↓) · 펄프류(75.7% ↓) · 감(25.0% ↓) · 새털(18.4% ↓) · 산양삼(92.1% ↓) · 가공석(52.5% ↓) 등의 수출은 감소함.

\* 판지류(17,322천\$)와 새털(12,406천\$)의 수출액이 베트남 전체 수출액(46,334천\$) 중 64.2% 점유함.

⑤ **(대만)** 주요 수출품목인 새털, 가공석, 섬유관, 판지류 등의 수출이 하락하여 수출이 31.0% 큰 폭으로 감소함.

\* 대만 수출액 : ('18년) 63,419천\$ → ('19년) 43,751천\$ (31.0% ↓)

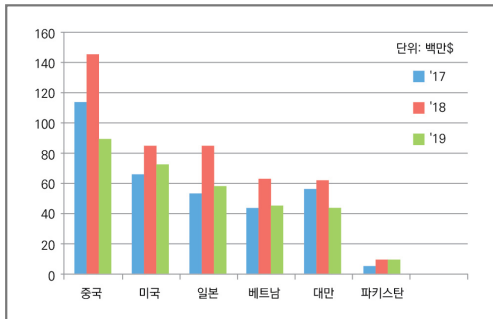
· 합판(238% ↑) · 목재케이스(3.8% ↑) 수출이 증가한 반면, 섬유관(6.0% ↓) · 판지류(89.4% ↓) · 밤(24.7% ↓) · 표고(49.5% ↓) · 감(46.4% ↓) · 조경수(18.2% ↓) · 산양삼(50.8% ↓) · 새털(16.6% ↓) · 가공석(45.0% ↓) · 원석(99.6% ↓) 등 대부분 품목의 수출이 감소함.

\* 새털(30,758천\$), 가공석(9,867천\$) 및 판지류(516천\$) 수출이 대만 전체 수출액(43,751천\$) 중 94.0% 점유함.

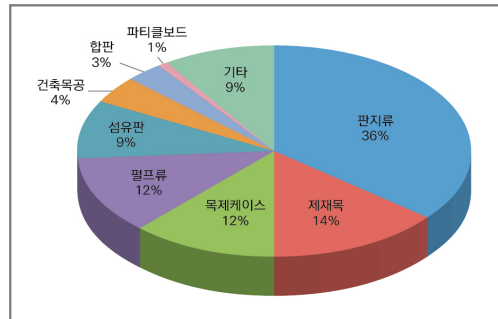
가. 목재류

목재류는 169,151천\$ 수출, 2018년 245,560천\$ 대비 31.1% 감소함

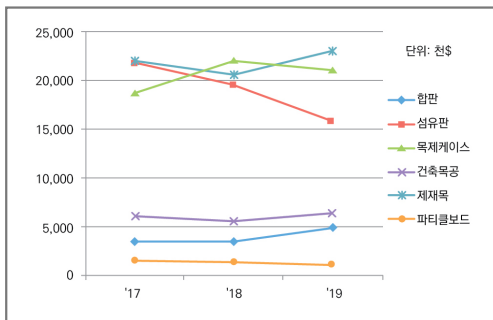
◇ 합판, 제재목 및 건축목공 수출이 증가하였으나 섬유판, 파티클보드, 목재케이스, 판지류, 펄프류 등 대부분 목제품 수출이 감소함



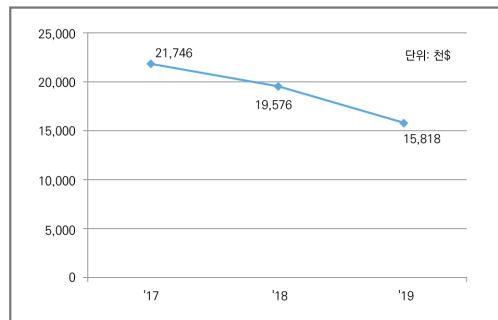
국가별 목재류 수출현황



목재류 품목별 수출비중



주요 목재류 3년간 수출 현황



섬유판 수출 3년간 현황

□ 섬유판 : ('18년) 19,576천\$ → ('19년) 15,818천\$ (19.2%↓)

○ 베트남, 우즈베키스탄, 이라크 등으로 수출이 증가하였으나 주요 수출국인 일본, 카자흐스탄, 미국, 중국 등으로 수출이 감소하여 수출액이 19.2% 큰 폭으로 감소함.

- (일 본) 국내 섬유판으로 공급선을 전환하였고, 중국 및 아세안 등 수출국과의 가격경쟁력 약화로 수출이 35.5% 큰 폭 감소함.
- (베트남) 베트남 신규 건설량 증가로 수출이 4.1% 증가함.
- (미 국) 건설경기가 약세로 전환되면서 섬유판 수요가 감소하여 수출이 18.8% 감소함.



- (중 국) 국내로 공급선 전환, 가격경쟁력 하락 및 기타 수출국과의 가격경쟁력 악화로 수출이 48.2% 크게 하락함.
- 섬유관 수출국이 다변화되고 있고 품질도 높으나, 글로벌 기업들의 해외 신규공장 건설과 중국 및 아세안 제품과 가격경쟁력이 악화되고 있음.
- 향후, 부상하는 신흥국가로 박람회 및 바이어 상담회 참가, 시장조사단 파견 등 적극적인 수출지원이 필요함.
- \* 국가별 수출액 비중 : 일본(41.0%) > 베트남(12.1%) > 카자흐스탄(8.2%) > 미국(3.9%) > 중국(3.8%)
- \* 수출액 변동현황 : ① 증가 : 베트남(4.1%), 우즈베키스탄(116% ↑)
- ② 감소 : 일본(35.5% ↓), 카자흐스탄(37.5% ↓), 미국(18.8% ↓)

□ **제재목 : ('18년) 20,612천\$ → ('19년) 23,103천\$ (12.1% ↑)**

- 일본, 중국, 인도네시아 등 주요 수출국으로 수출이 대부분 증가한 반면, 미크로네시아 및 호주로 수출은 감소함.
- \* 일본으로 수출액(1천826만\$)이 제재목 전체 수출액 중 79.0% 점유함.
- 국내 제재소 수가 계속 감소하고 있으며 구인난, 임금상승, 원목가격 상승 등으로 경영에 어려움이 가중되고 있음.
- 제재소 장비 현대화 및 자동화를 통한 구조조정을 모색하고 있으나 해외 시장에서 가격경쟁력이 악화되고 있음.
- 특히, 수입 원목가격 상승, 원유가격 인상으로 인한 물류비 상승 등 해외 시장에서 가격경쟁이 어려워지고 있으므로 2020년부터 수출이 감소할 것으로 예상됨.
- \* 국가별 수출액 비중 : 일본(79.0%) > 중국(12.3%) > 인도네시아(5.9%) > 베트남(0.9%) > 미국(0.6%)
- \* 수출액 변동현황 : ① 증가 : 일본(12.4% ↑), 중국(1.9% ↑), 인도네시아(13.8% ↑), 베트남(351% ↑)
- ② 감소 : 미크로네시아(52.5% ↓), 호주(55.7% ↓)

□ **합 판 : ('18년) 3,563천\$ → ('19년) 4,891천\$ (37.3% ↑)**

- 일본, 중국, 이라크, 베트남, 몽골 등 대부분 국가로 수출이 증가함. 특히, 일본 및 중국으로 수출이 큰 폭으로 증가하여 수출이 37.3% 증가함.
- \* 일본으로 합판 수출액(250만\$)이 합판 전체 수출액(489만\$) 중 51.1% 점유함.

○ 일본시장에서 인도네시아 및 말레이시아 합관의 수입가격이 큰 폭 인상되어 수입선을 한국합판으로 전환하면서 일본으로 수출이 크게 증가함.

\* 국가별 수출액 비중 : 일본(51.1%) > 중국(7.4%) > 이라크(7.3%) > 베트남(5.3%) > 몽골(4.1%)

\* 수출액 변동현황 : ① 증가 : 일본(163%↑), 중국(109%↑), 이라크(374%↑), 베트남(6.3%↑)  
② 감소 : 프랑스(33.8%↓), 필리핀(77.9%↓)

#### □ 목재케이스 : ('18년) 22,088천\$ → ('19년) 21,022천\$ (4.8%↓)

○ 미국, 베트남, 네덜란드 등으로 수출이 증가한 반면, 중국, 독일, 멕시코, 일본 등으로 수출은 감소함.

○ 목재케이스는 수출포장재로 사용하므로 공산품 수출과 상관관계가 있음.  
'19년에 우리나라 수출이 감소세를 지속하였으므로 목재케이스 수출도 감소함.

\* 국가별 수출액 비중 : 미국(22.1%) > 중국(12.2%) > 독일(7.7%) > 멕시코(6.5%) > 일본(6.3%)

\* 수출액 변동현황 : ① 증가 : 미국(42.2%↑), 베트남(23.1%↑)  
② 감소 : 중국(37.5%↓), 독일(10.7%↓), 멕시코(26.6%↓), 일본(17.0%↓)

#### □ 건축목공 : ('18년) 5,617천\$ → ('19년) 6,399천\$ (13.9%↑)

○ 필리핀, 베트남, 몽골, 이라크, 러시아 등 대부분 국가로 수출이 증가하였으나, 카자흐스탄, 미국, 러시아 등으로 수출은 감소함.

\* 건축목공(4418) : 문틀/문지방, 콘크리트 거푸집널, 건축용 목공품 등

○ 신규 건설수주가 증가한 개발도상국을 중심으로 건축목공 수출이 증가하여 수출이 증가함.

\* 국가별 수출액 비중 : 필리핀(24.1%) > 카자흐스탄(21.5%) > 베트남(9.6%) > 몽골(9.2%) > 이라크(5.8%)

\* 수출액 변동현황 : ① 증가 : 필리핀(28.5%↑), 베트남(63.2%↑), 몽골(84.2%↑), 이라크(순증)  
② 감소 : 카자흐(17.1%↓), 미국(6.9%↓)

#### □ 파티클보드 : ('18년) 1,462천\$ → ('19년) 1,149천\$ (21.4%↓)

○ 인도네시아, 우즈베키스탄, 필리핀, 이라크 등으로 수출이 증가하였으나, 주요 수출국인 일본 및 중국으로 수출은 감소하여 수출이 21.4% 감소함.

\* 일본 수출액(76만8천\$)이 파티클보드 전체 수출액(114만9천\$) 중 66.8% 점유함.

○ 세계 건설경기 약화로 가구산업에서 수요가 감소하였고 가격경쟁력 약화로 수출이 큰 폭으로 감소함.

○ 태국 및 루마니아 파티클보드 수출가격이 매우 낮게 형성되고 있고 인건비 상승, 해상 운송료 인상으로 가격경쟁이 어려워지고 있음.

\* 국가별 수출액 비중 : 일본(66.8%) > 중국(8.6%) > 인도네시아(6.8%) > 우즈베키스탄(5.1%) > 필리핀(3.8%)

\* 수출액 변동현황 : ① 증가 : 인도네시아(235%), 우즈베키스탄(순증), 필리핀(32.7% ↑), 이라크(363% ↑)

② 감소 : 일본(29.3% ↓), 중국(2.4% ↓)

### □ 판지류 : ('18년) 130,034천\$ → ('19년) 61,264천\$ (52.9%↓)

○ 베트남, 파키스탄, 태국 등으로 수출이 증가하였으나, 주요 수출국인 중국, 인도네시아, 대만 등으로 수출이 감소함. 특히, 판지류 전체 수출액 중 31.7% 점유하는 중국으로 수출이 74.9% 큰 폭으로 감소하면서 수출이 52.9% 크게 감소함.

○ 중국 환경보호 정책의 일환으로 '18년 3월 1일부터 폐지 수입업을 인가제로 관리하고 있으며 수입량도 쿼터(Quota) 시스템을 도입하고 있으므로 수출이 가파르게 감소함.

\* 국가별 수출액 비중 : 중국(31.7%) > 베트남(28.3%) > 파키스탄(15.4%) > 인도네시아(5.2%) > 태국(4.9%)

\* 수출액 변동현황 : ① 증가 : 베트남(2.8% ↑), 파키스탄(18.6% ↑), 태국(2.7% ↑)

② 감소 : 중국(74.9% ↓), 인도네시아(83.1% ↓)

### □ 펄프류 : ('18년) 26,721천\$ → ('19년) 20,486천\$ (23.3%↓)

○ 일본, 태국, 말레이시아 등으로 수출이 증가하였으나, 중국, 베트남, 파키스탄 등으로 수출이 감소함. 특히, 펄프류 수출의 42.6%를 점유하는 중국으로 수출이 30.0% 큰 폭으로 감소하면서 수출이 23.3% 크게 하락함.

○ 우리나라는 목재칩을 수입하여 펄프를 생산하여 수출하고 있으나 수출 가격 경쟁력 약화로 수출이 큰 폭으로 감소함.

\* 국가별 수출액 비중 : 중국(42.6%) > 일본(39.3%) > 베트남(12.9%) > 파키스탄(4.1%) > 태국(0.5%)

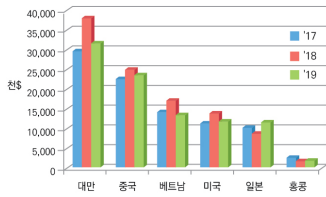
\* 수출액 변동현황 : ① 증가 : 일본(2,101% ↑), 태국(순증), 말레이시아(순증)

② 감소 : 중국(30.0% ↓), 베트남(75.7% ↓), 파키스탄(57.3% ↓)

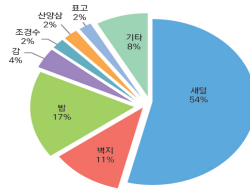
나. 단기임산물

단기임산물 수출 106,451천\$, 2018년 117,146천\$ 대비 9.1% 감소함

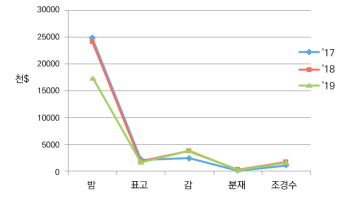
◇ 감, 산양삼, 송이, 분재, 조경수, 초피 등 수출이 증가하였으나 주요 수출 품목인 밤, 표고, 대추, 새털, 벽지 등 수출이 감소하여 단기임산물 수출이 9.1% 감소함.



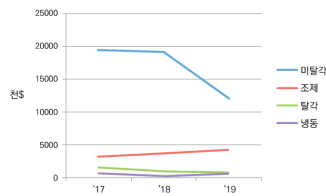
단기임산물 국가별 수출현황



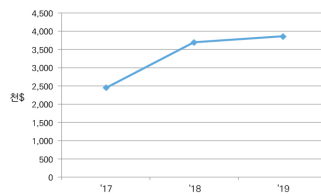
품목별 수출비중



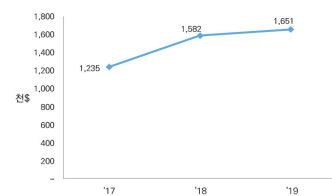
주요품목 수출 3년간 동향



밤 수출 3년간 동향



감 수출 3년간 동향



조경수 수출 3년간 동향

□ 밤 : ('18년) 24,021천\$ → ('19년) 17,520천\$ (27.1%↓)

- 일본, 베트남, 태국 등으로 수출이 증가하였으나 주요 수출국인 중국, 미국, 대만 등으로 수출은 감소함.
- 냉동밤(188.3%↑) 및 조제밤(13.1%↑) 수출은 증가하였으나 미탈각밤(37.2%↓) 및 탈각밤(23.9%↓) 수출은 감소함. 특히, 수출액 비중이 68.7% 점유하는 미탈각밤 수출이 크게 감소하면서 밤 수출이 27.1% 크게 하락함.
- 주요 수출시장인 중국, 일본, 미국 및 대만 시장에서 중국 밤과의 가격 경쟁이 어려운 상황이며 차별화가 안 된 상황임.

\* 밤 수출액 점유율 : 미탈각밤(68.7%) > 조제밤(23.7%) > 탈각밤(4.3%) > 냉동밤(3.2%)

- \* 국가별 수출액 비중 : 중국(59,4.4%) > 일본(26.0%) > 미국(10.8%) > 대만(1.1%)> 베트남(1.0%)
- \* 수출액 변동현황 : ① 증가 : 일본(12.2% ↑), 베트남(188% ↑), 태국(순증)
- ② 감소 : 중국(36.1% ↓), 미국(37.6% ↓), 대만(24.7% ↓)

□ 표고 : ('18년) 1,841천\$ → ('19년) 1,627천\$ (11.6%↓)

- 호주, 싱가포르, 베트남 등으로 수출이 증가하였으나, 홍콩, 미국, 대만 등으로 수출은 감소함. 특히 표고 수출액 중 45.8%를 점유하는 홍콩으로 수출이 1.8% 감소하면서 수출이 11.6% 감소함.
- 신선표고 및 조제표고 수출은 증가하였으나 표고 수출액 중 80.0% 점유하는 건조표고 수출이 17.8% 감소하면서 수출이 크게 하락함.
- 홍콩, 대만 및 호주에서 유통되는 표고는 대부분 중국산이며 가격경쟁력이 수출확대에 중요한 요소이지만 지속적인 수출확대를 위해서는 색과 향 등 품질의 차별화 및 신제품 개발이 유리함
- \* 국가별 수출액 비중 : 홍콩(45.8%) > 호주(15.3%) > 미국(15.1%)> 대만(12.3%) > 싱가포르(4.3%)
- \* 수출액 변동현황 : ① 증가 : 호주(7.3% ↑), 싱가포르(114% ↑), 베트남(485% ↑)
- ② 감소 : 홍콩(1.8% ↓), 미국(26.0% ↓), 대만(49.5% ↓)

□ 감 : ('18년) 3,696천\$ → ('19년) 3,864천\$ (4.5%↑)

- 일본, 싱가포르, 뉴질랜드 등으로 수출이 증가하였으나, 미국, 베트남, 홍콩 등으로 수출은 감소함.
- '19년 2분기부터 수출상담회, 홍보행사, 해외 콜드체인 강화 등 지원정책을 통해 3분기부터 상승세로 전환하면서 수출이 증가함.
- 특히, 한류 열풍인 베트남에서는 한국산 곱감이 선물용 고급식품으로 국내보다 높은 가격으로 판매되고 있음.
- \* 국가별 수출액 비중 : 일본(29.3%) > 미국(21.4%) > 베트남(20.5%) > 홍콩(7.2%)> 싱가포르(6.2%)
- \* 수출액 변동현황 : ① 증가 : 일본(283% ↑), 싱가포르(102% ↑), 뉴질랜드(117% ↑)
- ② 감소 : 미국(16.4% ↓), 베트남(25.0% ↓), 홍콩(44.9% ↓)

□ **대추 : ('18년) 687천\$ → ('19년) 451천\$ (34.4%↓)**

○ 베트남, 인도네시아, 싱가포르 등으로 수출이 증가한 반면, 홍콩, 일본, 미국 등으로 수출은 감소함. 특히 주요 수출국인 홍콩과 일본으로 수출이 감소하면서 수출이 34.4% 하락함.

\* 국가별 수출액 비중 : 홍콩(33.1%) > 일본(26.2%) > 베트남(19.3%) > 미국(11.9%) > 캐나다(2.3%)

\* 수출액 변동현황 : ① 증가 : 베트남(7.6% ↑), 인도네시아(순증), 싱가포르(순증)

② 감소 : 홍콩(35.1% ↓), 일본(37.9% ↓), 미국(44.5% ↓)

□ **조경수 : ('18년) 1,582천\$ → ('19년) 1,651천\$ (4.4%↑)**

○ 중국, 우즈베키스탄, 캄보디아 등으로 수출이 증가한 반면, 일본, 라오스, 대만 등으로 수출은 감소함

\* 조경수 수출상담회를 지원으로 '19년 하반기부터 수출이 증가세로 반전하면서 수출이 증가함.

○ 수출에 적합한 상품은 고부가 수출용 중대형 고품질 조경수임

\* 국가별 수출액 비중 : 일본(41.9%) > 중국(33.5%) > 우즈베키스탄(8.9%) > 캄보디아(6.2%) > 라오스(2.6%)

\* 수출액 변동현황 : ① 증가 : 중국(7.4% ↑), 우즈베키스탄(순증), 캄보디아(순증)

② 감소 : 일본(19.1% ↓), 라오스(20.0% ↓), 대만(18.2% ↓)

□ **새털 : ('18년) 60,596천\$ → ('19년) 55,789천\$ (7.9%↓)**

○ 중국, 미얀마, 일본 등으로 수출이 증가하였으나, 대만, 베트남, 인도네시아 등으로 수출은 감소함. 특히, 수출액 비중이 55.1% 점유하는 대만으로 수출이 16.1% 감소하면서 수출이 7.9% 하락함.

○ 수입국들은 낮은 가격의 중국 및 동남아로 수입선을 전환하는 추세이므로 향후, 수출시장에서 가격경쟁이 어려워지고 있는 상황임.

\* 국가별 수출액 비중 : 대만(55.1%) > 베트남(22.2%) > 중국(19.1%) > 미얀마(2.3%) > 인도네시아(1.3%)

\* 수출액 변동현황 : ① 증가 : 중국(87.5% ↑), 미얀마(88.1% ↑), 일본(순증)

② 감소 : 대만(16.6% ↓), 베트남(18.4% ↓), 인도네시아(66.3% ↓)

□ **벽지 : ('18년) 11,256천\$ → ('19년) 11,032천\$ (2.0%↓)**

○ 미국, 프랑스, 인도, 캐나다 등으로 수출이 증가한 반면, 벨기에, 영국, 일본 등으로 수출은 감소함.

- 지난 5년 동안 수출국이 다변화되었고 미국, 유럽, 일본 등 선진국으로 고급 벽지 수출이 꾸준히 증가하였으나, '19년부터 수출이 감소하기 시작함.
- 선진국에서 고급벽지 수요가 꾸준히 증가하고 있으므로 지원정책을 통해 전략적 수출품목으로 개발할 필요가 있는 품목임.

\* 국가별 수출액 비중 : 미국(60.0%) > 벨기에(9.9%) > 프랑스(4.4%) > 인도(3.9%) > 캐나다(3.8%)

\* 수출액 변동현황 : ① 증가 : 미국(7.2% ↑), 프랑스(27.1% ↑), 인도(6.3% ↑)

② 감소 : 벨기에(23.3% ↓), 영국(21.6% ↓), 일본(44.0% ↓)

### □ 산양삼 : ('18년) 1,325천\$ → ('19년) 1,589천\$(19.9% ↑)

- 홍콩, 중국, 인도네시아 등으로 수출이 증가한 반면, 일본, 미국, 베트남 등으로 수출은 감소함. 주요 수출국인 홍콩과 중국으로 수출이 큰 폭으로 증가하면서 수출이 19.9% 증가함.

- 노령화로 인한 건강기능식품에 대한 관심이 증가하는 추세이므로 향후 산양삼 수요가 증가할 것으로 예상됨.

\* '14년도 산양삼 가공제품 HSK코드 신설 이후, 인삼 수출시 산양삼 코드를 적용하는 사례가 많아 인삼 수출실적이 산양삼 통계에 포함되어 있었으나 '16년부터 정상화 되는 추세임.

\* 국가별 수출액 비중 : 홍콩(51.3%) > 중국(30.8%) > 일본(4.0%) > 인도네시아(3.8%) > 미국(2.7%)

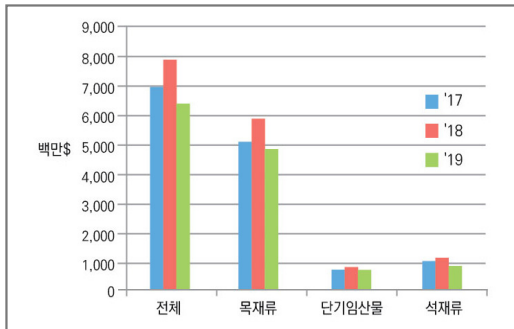
\* 수출액 변동현황 : ① 증가 : 홍콩(120% ↑), 중국(90.3% ↑), 인도네시아(순증)

② 감소 : 일본(27.3% ↓), 미국(64.4% ↓), 캐나다(71.3% ↓)

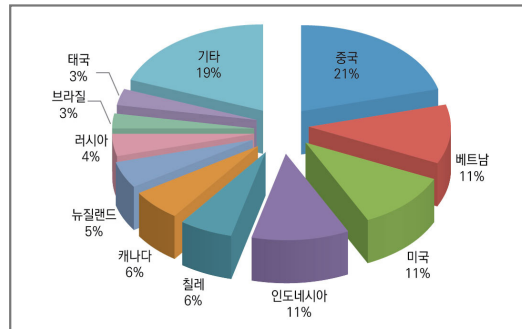
## 2. 임산물 수입

### □ 6,512백만\$로 '18년 7,822백만\$ 대비 16.8% 감소함

- 목재류 및 석재류 수입이 18.4%, 16.2% 큰 폭으로 감소하였고 단기임산물 수입도 5.9% 감소함.
- 주요 수입 품목은 펄프류, 합판, 제재목, 원목, 칩, 아몬드, 호두 등이며, 주요 수입국은 중국, 베트남, 미국, 인도네시아 등임.



최근 3년간 임산물 수입현황

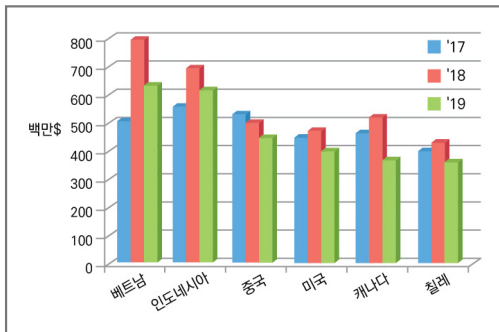


국가별 수입비중

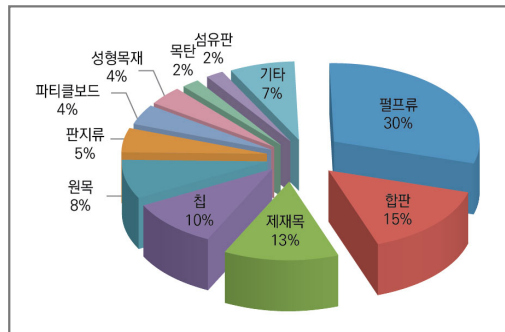
### 가. 목재류

#### 4,793백만\$ 수입, 2018년 5,873백만\$ 대비 18.4% 감소함

- ◇ 펄프류, 합판, 제재목, 원목, 판지류, 칩, 파티클보드, 성형목재, 단판, 목탄, 섬유판 등 대부분 목제품의 수입이 감소함.  
\* 국내 건설경기 약세로 목재류 수입이 전반적으로 감소함
- ◇ 목재류 수입비중은 펄프류, 합판, 제재목, 칩, 원목, 판지류, 파티클보드, 성형목재, 목탄, 섬유판 순임.



국가별 목재류 수입현황



품목별 목재류 수입비중



□ 원 목 : ('18년) 515,979천\$ → ('19년) 406,590천\$ (21.2%↓)

- 뉴질랜드, 미국, 캐나다, 일본, 파푸아, 솔로몬 등 대부분 수출국에서 수입이 감소하였으며 독일에서 수입만 유일하게 증가함. 특히, 뉴질랜드, 캐나다에서 수입이 큰 폭으로 감소함.
- \* 원목 생산국들의 환경보호 및 목재 가공산업 보호정책으로 원목보다는 제재목, 성형 목재 등 1차 가공 목제품의 수입이 증가하는 경향을 보이고 있음.
- 주 수입국은 뉴질랜드, 미국, 캐나다, 독일, 일본, 파푸아 순이며 뉴질랜드산 원목이 전체 수입액 중 57.6% 점유함.
- \* 국가별 수입액 비중 : 뉴질랜드(57.6%) > 미국(14.7%) > 캐나다(11.3%) > 독일(4.3%) > 일본(4.2%)
- \* 수입액 변동현황 : ① 증가 : 독일(185%↑)
- ② 감소 : 뉴질랜드(22.6%↓), 미국(17.9%↓), 캐나다(38.1%↓), 일본(16.9%↓)

□ 합 판 : ('18년) 897,209천\$ → ('19년) 723,635천\$ (19.3%↓)

- 인도네시아, 베트남, 중국, 말레이시아 등 주요 수출국에서 수입이 감소한 반면, 라트비아, 칠레, 일본 등에서 수입은 증가함.
- 주 수출국인 인도네시아, 베트남, 중국 및 말레이시아에서 수입이 전체 합판 수입액 중 84.7% 점유함.
- '17년 4월 14일부터 중국합판에 반덤핑관세('13년 10월부터 부과함) 연장 부과로 중국합판 수입이 전년 대비 32.4% 감소하였을 뿐만 아니라, 수입국 순위도 '16년 1위에서 '18년 4위 및 '19년 3위를 기록함.
- 베트남 합판 수입가격이 낮으므로 수입액은 2위이지만, 수입량은 1위를 기록함.
- \* 국가별 수입액 비중 : 인도네시아(32.7%) > 베트남(29.8%) > 중국(12.0%) > 말레이시아(10.3%) > 러시아(5.3%)
- \* 수입액 변동현황 : ① 증가 : 라트비아(59.7%↑), 칠레(54.4%↑)
- ② 감소 : 인도네시아(13.7%↓), 베트남(6.2%↓), 중국(32.4%↓), 말레이시아(44.2%↓)

□ 단 판 : ('18년) 89,766천\$ → ('19년) 65,354천\$ (27.2%↓)

- 브라질, 솔로몬, 러시아 등에서 수입이 증가한 반면, 주요 수입국인 중국, 말레이시아, 칠레 등에서 수입은 큰 폭으로 감소함.
- 주 수입국인 중국, 말레이시아 및 칠레에서 수입이 전체 수입액 중 72.1% 점유함.
  - \* 국가별 수입액 비중 : 중국(47.6%) > 말레이시아(14.9%) > 칠레(9.6%) > 브라질(7.6%) > 적도기니(4.2%)
  - \* 수입액 변동현황 : ① 증가 : 브라질(71.7% ↑), 솔로몬(147% ↑)
  - ② 감소 : 중국(12.3% ↓), 말레이시아(65.8% ↓), 칠레(35.0% ↓)

□ 제재목 : ('18년) 724,465천\$ → ('19년) 626,512천\$ (13.5%↓)

- 라트비아, 베트남 등에서 수입이 증가한 반면, 주요 수출국인 칠레, 러시아, 중국 등에서 수입은 감소함.
- 칠레, 러시아, 중국에서 수입이 전체 수입액 중 43.9% 점유함.
- 1998년 이후 원목 수입이 계속 감소한 반면, 제재목 수입액 증가하여 제재목 수입액이 원목을 크게 추월한 상황임.
  - 환경보호 및 수출국 가공 목재산업 육성으로 원목수입이 어려워지고 있으며 물류비도 상승하고 있기 때문임. 최근, 팔레트용 제재목 수입이 증가하고 있음.
  - \* 국가별 수입액 비중 : 칠레(19.5%) > 러시아(14.1%) > 중국(10.3%) > 라트비아(7.5%) > 캐나다(6.3%)
  - \* 수입액 변동현황 : ① 증가 : 라트비아(2.6% ↑), 베트남(5.4% ↑)
  - ② 감소 : 칠레(2.6% ↓), 러시아(14.0% ↓), 중국(1.4% ↓)

□ 파티클보드 : ('18년) 257,669천\$ → ('19년) 173,951천\$ (32.5%↓)

- 인도네시아, 이탈리아, 일본 등에서 수입은 증가한 반면, 주요 수출국인 태국, 말레이시아, 캐나다 등에서 수입은 감소함.
- 주 수입국인 태국이 전체 수입액 중 70.8% 점유하고 있으며 수입이 32.1% 큰 폭으로 감소함.

○ '17년부터 파티클보드 수입가격이 큰 폭으로 인상되면서 수입이 감소하기 시작하였고, '19년 국내 건설경기 하락으로 대부분 목제품 수입이 감소함.

\* 국가별 수입액 비중 : 태국(70.8%) > 인도네시아(8.4%) > 말레이시아(7.8%) > 캐나다(7.0%) > 루마니아(2.6%)

\* 수입액 변동현황 : ① 증가 : 인도네시아(17.0% ↑), 이탈리아(130% ↑)

② 감소 : 태국(32.1% ↓), 말레이시아(42.6% ↓), 루마니아(8.2% ↓)

### □ 섬유판 : ('18년) 92,570천\$ → ('19년) 76,190천\$ (17.7%↓)

○ 태국, 독일, 인도 등에서 수입이 증가한 반면, 중국, 베트남, 뉴질랜드 등에서 수입은 감소함.

○ 태국산 섬유판이 전체 수입액 중 50.9% 점유함.

○ 2018년부터 섬유판이 수입이 증가하여 국내업체들이 시장점유율이 감소하고 있으며 특히, 태국 및 베트남에서 수입 점유율이 증가함.

○ 섬유판 수입증가의 원인은 국내 가구업체들이 저가격 섬유판을 선호하고 있기 때문임.

\* 국가별 수입액 비중 : 태국(50.9%) > 중국(21.3%) > 베트남(6.1%) > 독일(5.1%) > 인도(2.9%)

\* 수입액 변동현황 : ① 증가 : 태국(1.4% ↑), 독일(129% ↑), 인도(236% ↑)

② 감소 : 중국(25.4% ↓), 베트남(41.6% ↓), 뉴질랜드(18.5% ↓)

### □ 펠릿(칩) : ('18년) 622,031천\$ → ('19년) 472,492천\$ (24.0%↓)

○ 베트남, 말레이시아, 태국 등 주요 수출국에서 수입이 감소하였으나, 인도네시아, 러시아, 뉴질랜드 등에서 수입은 증가함.

○ 특히, 베트남 및 말레이시아에서 수입이 24.0%, 22.6% 큰 폭으로 감소함.

- 향후, 신재생에너지 발전소 건설 계획이 있으므로 장기적으로 수입이 증가세로 반전하면서 증가할 것으로 예상됨.

\* 국가별 수입액 비중 : 베트남(68.9%) > 말레이시아(14.3%) > 인도네시아(7.0%) > 태국(4.4%) > 러시아(2.8%)

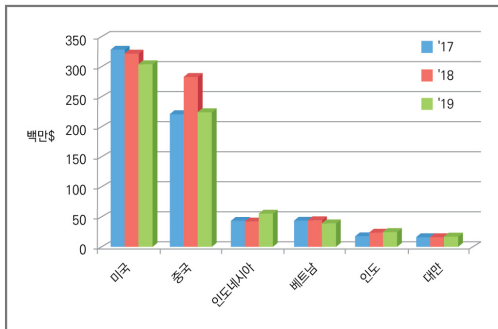
\* 수입액 변동현황 : ① 증가 : 인도네시아(3.0% ↑), 러시아(20.2% ↑), 뉴질랜드(88.3% ↑)

② 감소 : 베트남(24.0% ↓), 말레이시아(22.6% ↓), 태국(3.0% ↓)

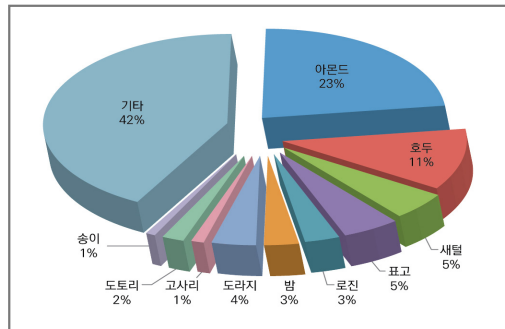
나. 단기임산물

783백만\$ 수입, 2018년 832백만\$ 대비 5.9% 감소함

- ◇ 미국산과 중국산이 단기임산물 수입의 67.7% 점유함.
  - 미국에서 수입이 39.0% 점유하며, 주로 아몬드, 호두, 피스타치오 등 견과류임
  - 중국에서 수입은 28.7% 점유하며 표고, 도라지, 밤, 도토리, 새털, 로진, 고사리 등이 주요 품목임



국가별 단기임산물 수입현황



품목별 단기임산물 수입비중

□ 밤 : ('18년) 29,840천\$ → ('19년) 27,252천\$ (9.0%↓)

- 주 수출국인 중국에서 수입이 감소한 반면, 프랑스, 베트남, 미국 등에서 수입은 증가함.
- 중국산 수입이 98.3% 점유하고 있으며 수입액은 전년 대비 9.2% 감소함.
- 조제밤과 냉동밤 수입이 증가하는 추세를 보이고 있음.
- 온·오프라인 판매망이 다양화 하고 있으나 수요 감소로 수입이 9.0% 감소함.
  - \* 국가별 수입액 비중 : 중국(98.3%) > 프랑스(1.4%) > 베트남(0.2%) > 미국(0.01%)
  - \* 수입액 변동현황 : ① 증가 : 프랑스(25.4% ↑), 베트남(581% ↑), 미국(순증)
  - ② 감소 : 중국(9.2% ↓)

□ 감 : ('18년) 1,816천\$ → ('19년) 1,686천\$ (7.0%↓)

- 중국, 일본 및 미국에서 수입이 모두 감소하였고 국내수요 감소로 수입이 하락함.

○ 중국에서 수입이 99.9% 점유함.

- \* 중국산 수입량 추이 : ('15년) 1,725톤 → ('16년) 1,460톤 → ('17년) 665톤 → ('18년) 610톤 → ('19년) 525톤
- \* 국가별 수입액 비중 : 중국(99.9%) > 일본(0.03%)> 미국(미미함)
- \* 수입액 변동현황 : 중국(3.8% ↓), 일본(97.9% ↓), 미국(99.9% ↓)

**□ 호 두 : ('18년) 106,276천\$ → ('19년) 83,001천\$ (22.0%↓)**

○ 칠레에서 수입은 증가하였으나 주요 수출국인 미국에서 수입이 23.3% 감소하였고 중국에서 수입도 40.0% 감소함.

○ 호두 수입량이 '18년 3분기부터 감소세로 전환되었고 하락세가 지속되고 있음.

○ FTA 체결로 수입관세가 철폐되어 아몬드, 피스타치오, 헤이즐넛, 마카다미아넛, 캐쉬너트 등 다양한 견과류들의 수입이 증가하면서 호두의 수요를 대체하면서 호두의 수입이 감소함.

- \* 국가별 수입액 비중 : 미국(96.2%) > 칠레(3.7%)> 중국(0.07%)
- \* 수입액 변동현황 : 미국(23.3% ↓), 칠레(52.0% ↑), 중국(40.0% ↓)

**□ 표 고 : ('18년) 43,454천\$ → ('19년) 37,885천\$ (13.0%↓)**

○ 주요 수출국인 중국에서 수입은 감소한 반면, 베트남과 미국에서 수입은 증가하였으나 수입량은 미미함.

- \* 중국산 표고가 전체 수입량 중 99.9% 점유하고 있음.

○ 지난 몇 년 동안 중국산 버섯종균(툽밥배지) 표고의 수입이 계속 증가하였으나 '18년 3분기부터 감소세로 전환됨.

- \* 국가별 수입액 비중 : 중국(99.9%) > 베트남(0.07%) > 미국(미미함)
- \* 수입액 변동현황 : 중국(12.8% ↓), 베트남(22.8% ↑), 미국(90.5% ↑)

**□ 고사리 : ('18년) 9,934천\$ → ('19년) 8,903천\$ (10.0%↓)**

○ 주요 수입국인 중국에서 수입이 감소하였고 베트남, 미국 및 캐나다에서 수입이 역시 감소함.

○ 고사리 수입 중 중국산이 99.9% 점유하고 있음.

## 2019년도 임산물 수출입 통계

- \* 국가별 수입액 비중 : 중국(99.9%) > 베트남(0.09%)> 미국(미미함)
- \* 수입액 변동현황 : 중국(10.2% ↓), 베트남(57.5% ↓), 미국(35.5% ↓)

### □ 아몬드 : ('18년) 164,987천\$ → ('19년) 178,251천\$ (8.0%↑)

- 미국, 호주, 사하라아랍민주공화국, 스페인 등 주요 수출국에서 수입이 증가함
- 미국이 전체 수입액 중 99.3% 점유함.
- 지난 몇 년 동안 두 자리 수로 가파르게 증가하였던 아몬드 수입 증가세가 둔화되면서 8.0% 증가율에 그침.
- 다양한 견과류가 여러 국가에서 수입되면서 대체효과로 아몬드 수입량 증가세가 약화되고 있음.
- \* 국가별 수입액 비중 : 미국(99.3%) > 호주(0.4%)> 사하라아랍민주공화국(0.2%) > 스페인(미미함)
- \* 수입액 변동현황 : 미국(7.4% ↑), 호주(순증), 사하라아랍민주공화국(201% ↑), 스페인(36.1 ↑)

### □ 로진 : ('18년) 32,965천\$ → ('19년) 22,161천\$ (33.0%↓)

- 주요 수출국인 중국, 베트남, 인도네시아 및 미국에서 수입이 모두 감소함.
- \* 로진은 잉크, 도료, 접착제 등의 원자재로 사용함.
- \* 국가별 수입액 비중 : 중국(43.4%) > 베트남(30.0%) > 인도네시아(12.6%) > 미국(9.1%)
- \* 수입액 변동현황 : 중국(40.3% ↓), 베트남(37.1% ↓), 인도네시아(8.3% ↓), 미국(19.5% ↓)

### □ 새털 : ('18년) 43,534천\$ → ('19년) 37,689천\$ (13.0%↓)

- 대만, 독일, 헝가리, 러시아에서 수입이 증가하였으나 중국에서 수입은 감소함.
- 주요 수출국인 대만, 중국 및 독일에서 수입이 전체 수입액 중 86.9% 점유하고 있음.
- \* 국가별 수입액 비중 : 대만(45.8%) > 중국(30.4%) > 독일(10.7%) > 헝가리(5.7%)
- \* 수입액 변동현황 : 대만(1.8% ↑), 중국(46.8% ↓), 독일(56.6% ↑), 헝가리(276% ↑)

**참고 1**

**2019년 임산물 수출입 현황**

□ 수 출

(단위 : Ton/천\$)

구 분	단위	2018년 12월		2019년 12월		증감액 금액(B-A)	증감률 (B-A)/A, (%)	
		수량	금액(A)	수량	금액(B)			
<b>합 계</b>		-	520,915	-	407,104	△ 113,811	△ 21.8	
<b>목재류</b>	<b>소 계</b>		815,041	464,064	169,151	△ 76,409	△ 31.1	
	섬유관	천m <sup>3</sup>	41	19,576	30	15,818	△ 3,758	△ 19.2
	합 관	천m <sup>3</sup>	3	3,563	3	4,891	1,328	37.3
	파티클보드	천m <sup>3</sup>	2	1,462	2	1,149	△ 313	△ 21.4
	제재목	천m <sup>3</sup>	32	20,612	36	23,103	2,491	12.1
	목제케이스	톤	30,851	22,088	28,525	21,022	△ 1,066	△ 4.8
	건축목공	톤	2,366	5,617	3,129	6,399	782	13.9
	판지류	톤	740,195	130,034	391,777	61,264	△ 68,770	△ 52.9
	펄프류	톤	35,937	26,721	37,976	20,486	△ 6,235	△ 23.3
기 타	-	5,614	15,887	2,586	15,019	△ 868	△ 5.5	
<b>단기임산물</b>	<b>소 계</b>		20,698	117,146	20,014	106,451	△ 10,695	△ 9.1
	<b>밤_계</b>	톤	8,537	24,021	7,890	17,520	△ 6,501	△ 27.1
	밤_냉동	톤	68	197	161	568	371	188.3
	밤_미탈각	톤	7,572	19,161	6,751	12,042	△ 7,119	△ 37.2
	밤_조제	톤	794	3,678	888	4,160	482	13.1
	밤_탈각	톤	103	985	90	750	△ 235	△ 23.9
	<b>표고_계</b>	톤	118	1,841	106	1,627	△ 214	△ 11.6
	표고_건조	톤	86	1,576	59	1,296	△ 280	△ 17.8
	표고_신선	톤	30	248	46	302	54	21.8
	표고_조제	톤	2	17	1	29	12	70.6
	<b>감_계</b>	톤	295	3,696	299	3,864	168	4.5
	감_건조	톤	239	3,576	263	3,785	209	5.8
	감_신선	톤	56	120	36	79	△ 41	△ 34.2
	산양삼	톤	5	1,325	10	1,589	264	19.9
	대추	톤	33	687	26	451	△ 236	△ 34.4
	산나물	톤	147	938	142	907	△ 31	△ 3.3
	송이	톤	4	554	5	1,026	472	85.2
	아몬드	톤	69	542	50	390	△ 152	△ 28.0
	분재	톤	33	280	27	321	41	14.6
조경수	톤	992	1,582	2,187	1,651	69	4.4	
새털	톤	8,487	60,596	7,592	55,789	△ 4,807	△ 7.9	
벽지	톤	541	11,256	488	11,032	△ 224	△ 2.0	
초피	톤	75	856	103	2,158	1,302	152.1	
기 타	톤	1,362	8,972	1,089	8,126	△ 846	△ 9.4	
<b>석재류</b>	<b>소 계</b>		85,582	158,209	109,969	131,502	△ 26,707	△ 16.9
	가공석	톤	8,587	148,226	29,467	123,563	△ 24,663	△ 16.6
	원 석	톤	74,995	9,983	80,502	7,939	△ 2,044	△ 20.5

2019년도 임산물 수출입 통계

□ 수 입

(단위: Ton/천\$)

구 분	단위	2018년 12월		2019년 12월		증 감 액	증감률	
		수량	금액(A)	수량	금액(B)	금액(B-A)	(B-A)/A, %	
합 계		-	7,821,868	-	6,511,578	△1,310,290	△16.8	
목재류	소 계		8,858,440	5,873,108	8,332,492	4,793,059	△1,080,049	△18.4
	펄프류	톤	2,240,693	1,756,834	2,227,893	1,421,492	△335,342	△19.1
	합 판	천m <sup>3</sup>	1,686	897,209	1,516	723,635	△173,574	△19.3
	제재목	천m <sup>3</sup>	2,408	724,465	2,274	626,512	△97,953	△13.5
	원 목	천m <sup>3</sup>	3,028	515,979	2,616	406,590	△109,389	△21.2
	판지류	톤	1,554,211	328,630	1,461,184	257,501	△71,129	△21.6
	칩	톤	4,579,549	622,031	4,172,529	472,492	△149,539	△24.0
	파티클보드	천m <sup>3</sup>	1,590	257,669	1,188	173,951	△83,718	△32.5
	성형목재	톤	136,335	189,648	121,694	168,875	△20,773	△11.0
	단 판	천m <sup>3</sup>	198	89,766	150	65,354	△24,412	△27.2
	목 탄	톤	135,801	125,425	126,459	113,697	△11,728	△9.4
	섬유판	천m <sup>3</sup>	326	95,570	303	76,190	△16,380	△17.7
	기 타	-	202,615	272,882	214,686	286,770	13,888	5.1
단기임산물	소 계		789,403	832,222	804,174	783,371	△48,851	△5.9
	아몬드	톤	23,752	164,987	26,053	178,251	13,264	8
	호 두	톤	12,551	106,276	12,826	83,001	△23,275	△22
	표 고	톤	17,899	43,454	17,532	37,885	△5,569	△13
	로 진	톤	19,409	32,965	15,779	22,161	△10,804	△33
	새 털	톤	1,011	43,534	843	37,689	△5,845	△13
	도라지	톤	13,685	28,414	13,183	31,690	3,276	12
	더덕	톤	1,254	1,791	1,718	3,142	1,351	75
	밤	톤	9,371	29,840	8,711	27,252	△2,588	△9
	고사리	톤	1,770	9,934	1,629	8,903	△1,031	△10
	도토리	톤	9,531	11,574	9,375	12,617	1,043	9
	송 이	톤	443	9,047	450	9,574	527	6
	감	톤	615	1,816	525	1,686	△130	△7
피스타치오	톤	791	7,601	879	9,267	1,666	22	
기 타	톤	677,321	340,989	694,671	320,253	△20,736	△6	
석재류	소 계		3,578,488	1,116,538	3,069,094	935,148	△181,390	△16.2
	가공석	톤	3,513,434	1,106,852	3,015,222	928,694	△178,158	△16.1
	원 석	톤	65,054	9,686	53,872	6,454	△3,232	△33.4



▣ 수출이 증가한 상위 10개 품목

(단위 : 천불, %)

구분	2018년	2019년	수출 증가액	증가율(%)
	수출액	수출액		
초피	856	2,158	1,302	152
도라지	32	79	47	147
구기자	42	81	39	92.9
송이	554	1,026	472	85.2
이끼와지의	125	222	97	77.6
피스타치오	93	157	64	68.8
합관	3,563	4,891	1,328	37.3
마루관	307	408	101	32.9
목제틀	863	1,136	273	31.6
산양삼	1,325	1,589	264	19.9
합계	7,760	11,747	3,987	51.4

▣ 수입이 증가한 상위 10개 품목

(단위 : 천불, %)

구분	2018년	2019년	수입 증가액	증가율(%)
	수입액	수입액		
고려영경귀	4	68	64	1,600
오미자	199	1,961	1,762	885
분재	17	74	57	335
초피	71	166	95	134
수피류	47	94	47	100
더덕	1,791	3,142	1,351	75.0
은행	31	45	14	45.0
마루관	20,534	28,920	8,386	41.0
이끼와지의	6,683	8,425	1,742	26.0
피스타치오	7,601	9,267	1,666	22.0
합계	36,978	52,162	15,184	41.0

▣ 국가별 임산물 수출액 및 점유율 현황

(단위 : 천불, %)

순위	2018년			2019년		
	국가	수출액	점유율	국가	수출액	점유율
1	중국	146,095	28.0	중국	89,767	22.1
2	미국	84,612	16.2	미국	73,820	18.1
3	베트남	64,440	12.4	일본	59,358	14.6
4	대만	63,419	12.2	베트남	46,334	11.4
5	일본	52,173	10.0	대만	43,752	10.7
6	인도네시아	27,088	5.2	파키스탄	10,409	2.6
7	파키스탄	10,187	2.0	인도네시아	9,961	2.4
8	필리핀	8,581	1.6	태국	6,563	1.6
9	태국	6,125	1.2	싱가폴	5,051	1.2
10	독일	5,310	1.0	인도	4,793	1.2
	기타	52,886	10.2	기타	57,296	14.1
	합계	520,916	100.0	합계	407,104	100.0

▣ 국가별 임산물 수입액 및 점유율 현황

(단위 : 천불, %)

순위	2018년			2019년		
	국가	수입액	점유율	국가	수입액	점유율
1	중국	1,695,905	21.7	중국	1,415,711	21.7
2	베트남	870,639	11.1	베트남	731,550	11.2
3	미국	819,873	10.5	미국	721,418	11.1
4	인도네시아	741,204	9.5	인도네시아	698,313	10.7
5	캐나다	522,793	6.7	칠레	380,796	5.8
6	칠레	454,719	5.8	캐나다	370,567	5.7
7	뉴질랜드	394,518	5.0	뉴질랜드	308,809	4.7
8	브라질	338,660	4.3	러시아	238,918	3.7
9	말레이시아	312,282	4.0	브라질	219,243	3.4
10	러시아	293,955	3.8	태국	206,871	3.2
	기타	1,377,321	17.7	기타	1,219,383	18.8
	합계	7,821,869	100.0	합계	6,511,579	100.00

**참고 2**

**국가별 · 품목별 수출입 내역**

□ 국가별 수출·입 현황

○ 수출

[단위 : 천불]

순위	국가명	금액	비중	주요품목
	합계	407,105	100	가공석:123,563 판지류:61,264 새털:55,789 제재목:23,103 목재케이스:21,022 펄프류:20,486 밤:17,519 섬유관:15,818 벽지:11,032 원석:7,939
1	중국	89,767	22.1	가공석:22,050 판지류:19,392 새털:10,630 밤:10,398 펄프류:8,720 원석:5,767 제재목:2,847 목재케이스:2,567 단판:1,601 조경수:635
2	미국	73,820	18.1	가공석:52,371 벽지:6,630 목재케이스:4,635 밤:1,891 감:825 단판:715 섬유관:623 취나물:333 표고:246 농세공품등:191
3	일본	59,358	14.6	제재목:18,260 펄프류:8,058 섬유관:6,486 가공석:5,496 밤:4,557 합판:2,499 원석:1,779 초파:1,627 목재케이스:1,331 감:1,132
4	베트남	46,334	11.4	판지류:17,322 새털:12,406 가공석:7,108 펄프류:2,646 섬유관:1,909 목재케이스:1,097 감:790 건축목공:613 원석:311 합판:259
5	대만	43,751	10.7	새털:30,758 가공석:9,867 목재케이스:1,045 판지류:516 섬유관:427 밤:201 표고:200 피스타치오:63 합판:53 산양삼:28
6	파키스탄	10,409	2.6	판지류:9,461 펄프류:842 가공석:48 섬유관:18 제재목:17 목재케이스:13 단판:6 벽지:3 합판:1 파티클보드:1
7	인도네시아	9,961	2.4	판지류:3,190 가공석:2,503 제재목:1,373 단판:1,179 새털:726 목재케이스:367 합판:180 건축목공:83 파티클보드:78 산양삼:60
8	태국	6,563	1.6	판지류:2,980 가공석:2,703 벽지:145 펄프류:111 감:100 고사리:99 합판:57 이끼와지의:51 밤:38 섬유관:35
9	싱가폴	5,051	1.2	가공석:3,715 감:238 목재케이스:216 표고:70 농세공품등:53 합판:51 밤:38 마루판:34 원석:22 섬유관:12
10	인도	4,793	1.2	가공석:2,064 판지류:1,325 목재케이스:518 벽지:432 섬유관:311 조립건축:48 건축목공:12 농세공품등:10 원석:5 합판:5
	기타	57,297	14.1	

○ 수입

[단위 : 천불]

순위	국가명	금액	비중	주요품목
	합계	6,511,579	100	펄프류:1,421,492 가공석:928,694 합판:723,635 제재목:626,512 펠릿(칩):472,492 원목:406,590 판지류:257,501 아몬드:178,251 파티클보드:173,951 성형목재:168,875
1	중국	1,415,711	21.7	가공석:736,116 합판:87,053 제재목:64,403 성형목재:43,770 표고:37,857 도라지:31,581 단판:31,076 밤:26,798 목재케이스:25,757 목탄:24,315
2	베트남	731,550	11.2	펠릿(칩):325,600 합판:215,774 가공석:35,936 목탄:32,196 제재목:29,548 로진:6,650 건축목공:6,381 섬유관:4,644 농세공품등:3,123 성형목재:3,094
3	미국	721,418	11.1	아몬드:176,931 판지류:165,754 펄프류:148,624 호두:79,849 원목:59,616 제재목:17,891 가공석:13,171 피스타치오:8,902 건축목공:2,035 로진:2,017
4	인도네시아	698,313	10.7	합판:236,983 펄프류:206,245 성형목재:83,673 펠릿(칩):33,044 목탄:26,940 파티클보드:14,533 가공석:14,144 건축목공:9,648 마루판:3,367 농세공품등:3,353
5	칠레	380,796	5.8	펄프류:231,920 제재목:122,088 단판:6,251 호두:3,090 합판:2,790 파티클보드:1,137 이끼와지의:935 섬유관:477 펠릿(칩):328 판지류:40
6	캐나다	370,567	5.7	펄프류:259,818 원목:45,851 제재목:39,450 파티클보드:12,204 판지류:9,111 펠릿(칩):1,942 건축목공:562 성형목재:381 단판:186 조립건축:137
7	뉴질랜드	308,809	4.7	원목:234,049 펄프류:46,532 제재목:19,042 펠릿(칩):4,043 판지류:1,985 섬유관:1,728 이끼와지의:252 수피류:40 가공석:2 목재:2
8	러시아	238,918	3.7	펄프류:93,891 제재목:88,069 합판:38,618 펠릿(칩):13,067 단판:2,530 새털:796 원목:287 조립건축:231 섬유관:223 가공석:159
9	브라질	219,243	3.4	펄프류:194,556 제재목:10,507 단판:4,956 성형목재:3,915 섬유관:1,497 가공석:1,100 목재케이스:1,076 파티클보드:828 로진:213 합판:188
10	태국	206,871	3.2	파티클보드:123,238 섬유관:38,749 펠릿(칩):20,917 가공석:6,102 판지류:6,032 성형목재:1,708 이끼와지의:1,524 목탄:1,106 조경수:541 농세공품등:153
	기타	1,219,382	18.7	

2019년도 임산물 수출입 통계

□ 품목별 수출·입 현황

○ 수출

[단위 : 천불]

순위	국가명	금액	비중	주요품목
	합계	407,105	100	중국:89,767 미국:73,820 일본:59,358 베트남:46,334 대만:43,751 파키스탄:10,409 인도네시아:9,961 태국:6,563 싱가포르:5,051 인도:4,793
1	가공석	123,563	30.4	미국:52,371 중국:22,050 대만:9,867 베트남:7,108 일본:5,496 싱가포르:3,715 태국:2,703 인도네시아:2,503 독일:2,432 슬로베니아:2,320
2	판지류	61,264	15.0	중국:19,392 베트남:17,322 파키스탄:9,461 인도네시아:3,190 태국:2,980 탄자니아:1,762 인도:1,325 필리핀:1,040 엘살바도르:953 아랍에미리트:709
3	새털	55,789	13.7	대만:30,758 베트남:12,406 중국:10,630 미얀마:1,268 인도네시아:726 일본:2 구암 (미국) :0
4	제재목	23,103	5.7	일본:18,260 중국:2,847 인도네시아:1,373 베트남:213 미국:149 마이크로네시아:144 말레이시아:58 이라크:26 파키스탄:17 스위스:7
5	목제케이스	21,022	5.2	미국:4,635 중국:2,567 독일:1,623 멕시코:1,368 일본:1,331 이탈리아:1,301 베트남:1,097 네델란드:1,080 대만:1,045 스페인:748
6	펠프류	20,486	5.0	중국:8,720 일본:8,058 베트남:2,646 파키스탄:842 태국:111 방글라데시:82 말레이시아:16 나이지리아:5 홍콩:2 아랍에미리트:1
7	밤	17,519	4.3	중국:10,398 일본:4,557 미국:1,891 대만:201 베트남:173 홍콩:98 태국:38 싱가포르:38 오스트레일리아:33 필리핀:27
8	섬유관	15,818	3.9	일본:6,486 베트남:1,909 카자흐:1,296 미국:623 중국:596 우즈베크:591 이라크:590 대만:427 쿠웨이트:425 스웨덴:328
9	벽지	11,032	2.7	미국:6,630 벨기에:1,091 프랑스:485 인도:432 캐나다:428 영국:370 일본:268 독일:262 중국:173 이탈리아:163
10	원석	7,939	2.0	중국:5,767 일본:1,779 베트남:311 미국:32 싱가포르:22 터키:8 인도:5 우크라이나:5 대만:3 인도네시아:2
	기타	49,569	12.2	

○ 수입

[단위 : 천불]

순위	국가명	금액	비중	주요품목
	합계	6,511,579	100	중국:1,415,711 베트남:731,550 미국:721,418 인도네시아:698,313 칠레:380,796 캐나다:370,567 뉴질랜드:308,809 러시아:238,918 브라질:219,243 태국:206,871
1	펠프류	1,421,492	21.8	캐나다:259,818 칠레:231,920 인도네시아:206,245 브라질:194,566 미국:148,624 우루과이:123,050 러시아:93,891 뉴질랜드:46,532 핀란드:38,315 일본:27,089
2	가공석	928,694	14.3	중국:736,116 베트남:35,936 일본:29,827 이탈리아:18,155 인도네시아:14,144 미국:13,171 이집트:12,780 오만:11,312 인도:8,913 독일:7,414
3	합판	723,635	11.1	인도네시아:236,983 베트남:215,774 중국:87,053 말레이시아:74,369 러시아:38,618 핀란드:31,579 라트비아:14,429 에스토니아:12,603 칠레:2,790 일본:2,364
4	제재목	626,512	9.6	칠레:122,088 러시아:88,069 중국:64,403 라트비아:47,180 캐나다:39,450 독일:37,733 베트남:29,548 스웨덴:23,742 핀란드:21,391 뉴질랜드:19,042
5	펠릿(칩)	472,492	7.3	베트남:325,600 말레이시아:67,429 인도네시아:33,044 태국:20,917 러시아:13,067 뉴질랜드:4,043 캐나다:1,942 중국:1,853 미국:1,595 독일:421
6	원목	406,590	6.2	뉴질랜드:234,049 미국:59,616 캐나다:45,851 독일:17,338 일본:17,010 파푸아뉴기니:16,282 솔로몬아일랜드:7,040 수리남:2,860 오스트레일리아:1,574 말레이시아:906
7	판지류	257,501	4.0	미국:165,754 일본:37,050 캐나다:9,111 네델란드:8,000 태국:6,032 싱가포르:5,656 대만:3,535 홍콩:3,110 중국:2,076 뉴질랜드:1,985
8	아몬드	178,251	2.7	미국:176,931 오스트레일리아:774 사하라인민아랍공화국:417 스페인:64 이탈리아:34 이스라엘:29 캐나다:1 일본:0 베트남:0 중국:0
9	파티클보드	173,951	2.7	태국:123,238 인도네시아:14,533 말레이시아:13,576 캐나다:12,204 루마니아:4,460 중국:1,820 미국:1,235 칠레:1,137 브라질:828 이탈리아:339
10	성형목재	168,875	2.6	인도네시아:83,673 중국:43,770 말레이시아:12,224 에스토니아:5,959 라트비아:5,140 브라질:3,915 베트남:3,094 스웨덴:2,097 태국:1,708 이탈리아:1,071
	기타	1,153,583	17.7	



2019년도 임산물 수출입 통계

## 수출입 총괄

1. 전 체 .....	32
2. 임산물 .....	34
3. 수출입 상위 10개국 .....	36
4. 수출입 상위 10품목 .....	44

I. 수출입 총괄

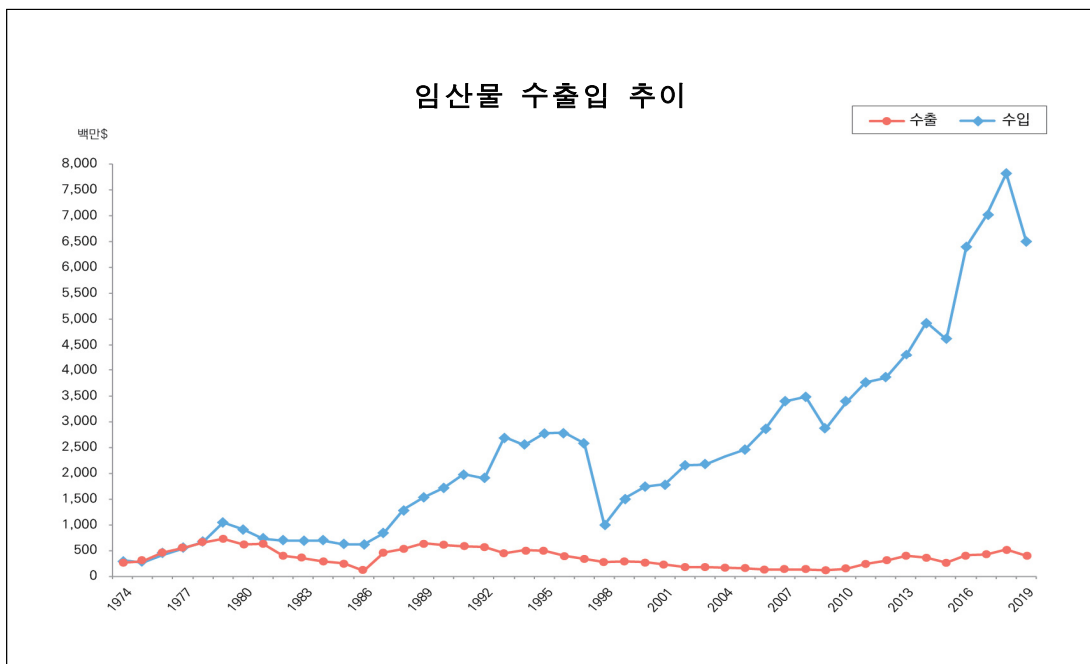
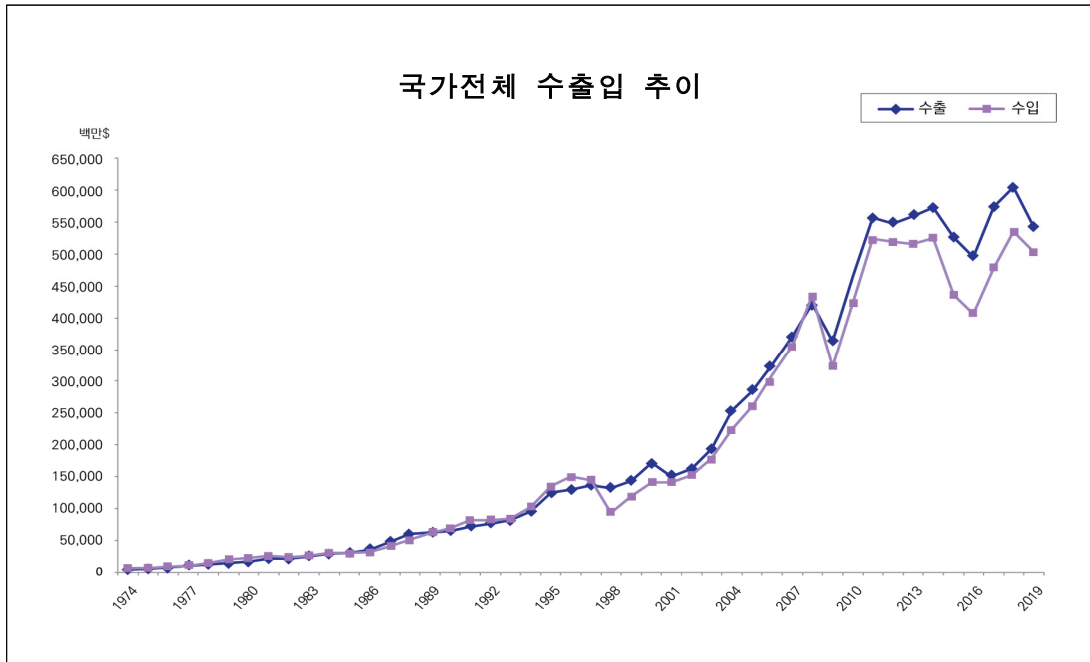
I. 수출입 총괄

1. 전체

(단위 : 백만\$)

연도별	수 출			수 입		
	국가전체	농림축수산물	임산물	국가전체	농림축수산물	임산물
1974	4,460	683	270	6,852	1,242	316
1975	5,081	937	294	7,274	1,294	271
1976	7,715	1,181	460	8,774	1,192	418
1977	10,047	1,592	549	10,811	1,443	540
1978	12,711	1,764	657	14,972	1,842	671
1979	15,056	1,994	738	20,339	2,916	1,047
1980	17,505	1,930	629	22,292	3,164	912
1981	21,254	2,134	631	26,131	3,937	729
1982	21,853	1,671	401	24,251	2,657	699
1983	24,445	1,584	353	26,192	2,864	697
1984	29,245	1,620	300	30,631	2,849	703
1985	30,283	1,543	264	31,136	2,503	629
1986	34,715	2,044	114	31,584	2,531	624
1987	47,281	2,610	461	41,020	3,000	844
1988	60,696	3,157	542	51,811	4,301	1,305
1989	62,377	3,132	644	61,465	5,485	1,534
1990	65,016	2,918	610	69,844	5,784	1,721
1991	71,870	2,986	592	81,525	6,930	1,994
1992	76,632	2,837	574	81,775	6,304	1,903
1993	82,236	2,645	454	83,800	7,259	2,713
1994	96,013	3,013	511	102,348	8,215	2,552
1995	125,058	3,419	505	135,119	9,839	2,779
1996	129,715	3,413	405	150,339	11,875	2,788
1997	136,164	3,347	339	144,616	11,255	2,584
1998	132,313	2,999	288	93,282	6,972	1,006
1999	143,685	3,198	298	119,752	8,564	1,521
2000	172,268	3,012	282	141,098	9,819	1,744
2001	150,439	2,852	231	141,098	10,079	1,799
2002	162,471	2,801	180	152,126	11,472	2,157
2003	193,817	2,991	188	178,827	12,185	2,173
2004	253,845	3,365	176	224,463	13,484	2,327
2005	284,419	3,416	162	261,238	14,276	2,463
2006	325,465	3,395	135	309,383	16,101	2,882
2007	371,489	3,759	141	356,846	19,242	3,405
2008	422,007	4,497	138	435,275	23,199	3,488
2009	363,533	4,809	124	323,084	21,241	2,865
2010	466,384	5,880	155	425,212	25,787	3,363
2011	556,514	7,691	245	524,375	33,184	3,772
2012	547,870	8,006	310	519,584	33,422	3,847
2013	559,649	7,876	410	515,561	34,193	4,317
2014	572,665	8,250	367	525,515	36,140	4,945
2015	526,757	8,028	272	436,499	34,776	4,620
2016	495,426	8,593	420	406,193	34,462	6,404
2017	573,694	9,153	434	478,478	37,555	7,010
2018	604,860	9,300	521	535,202	41,422	7,822
2019	542,333	9,541	407	503,259	34,304	6,512

1. 전 체



## I. 수출입 총괄

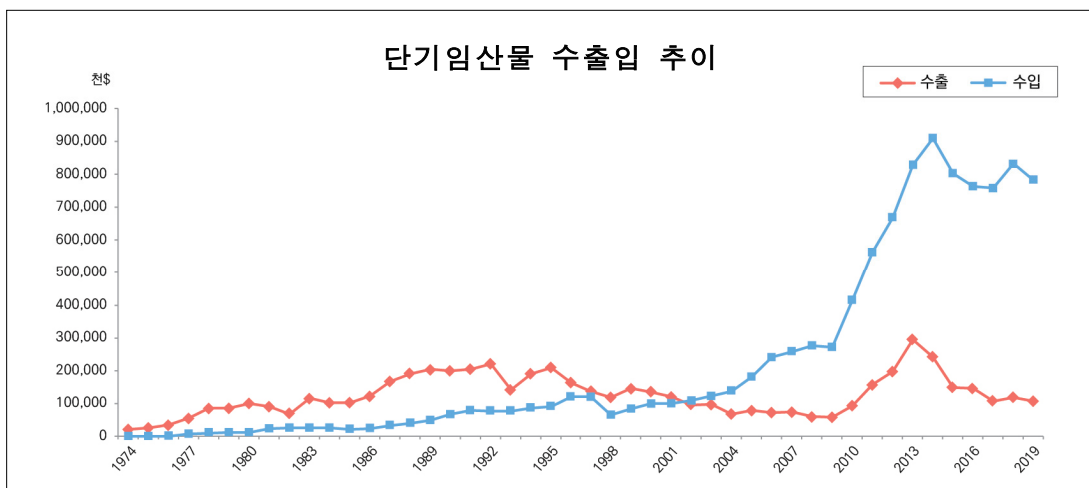
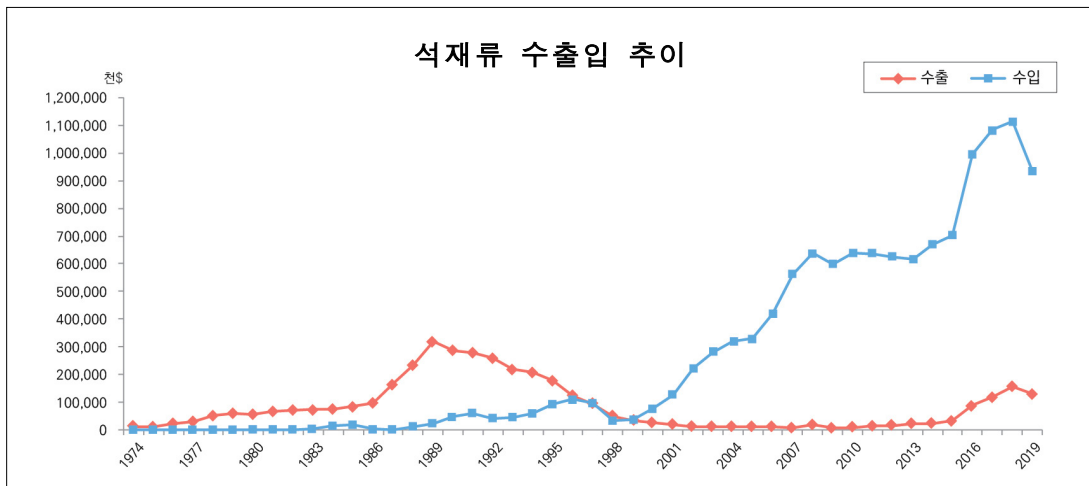
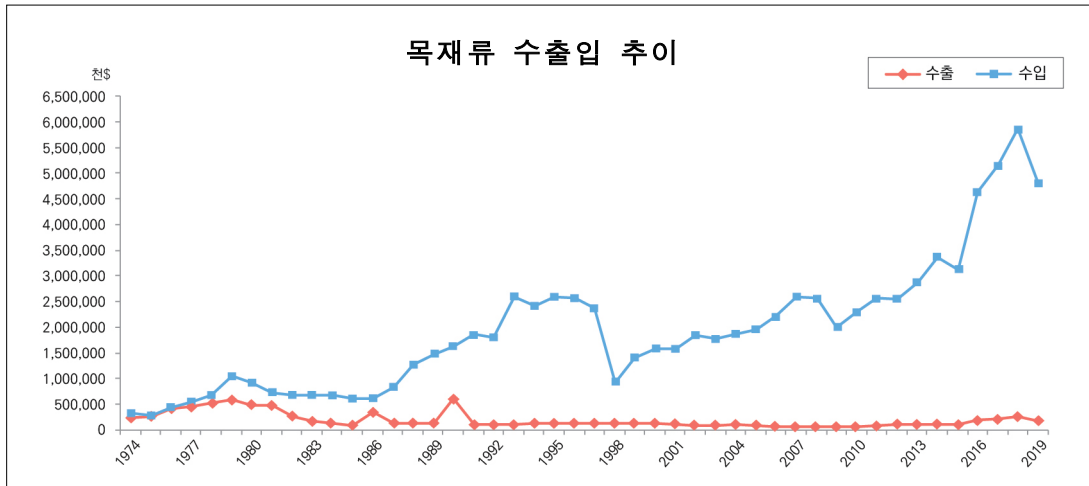
### 2. 임산물

(단위 : 천\$)

연도별	수 출				수 입			
	소계	목재류	석재류	단기임산물	소계	목재류	석재류	단기임산물
1974	270,272	236,469	13,583	20,220	315,572	312,572	-	-
1975	293,666	255,992	12,019	25,655	271,253	269,190	-	-
1976	459,914	403,039	23,292	33,583	417,997	415,298	-	-
1977	549,218	464,016	31,016	54,186	540,039	533,375	60	6,604
1978	656,864	520,132	52,622	84,110	670,750	660,795	81	9,874
1979	737,588	591,324	61,908	84,356	1,047,386	1,036,526	58	10,802
1980	629,036	471,735	57,682	99,619	912,086	899,155	1,172	11,759
1981	630,972	473,763	67,421	89,788	728,859	705,248	936	22,675
1982	400,701	262,347	71,029	67,325	699,178	673,136	1,294	24,748
1983	353,413	165,129	73,911	114,373	696,678	666,662	5,533	24,483
1984	300,428	123,474	75,511	101,443	703,320	663,442	15,058	24,820
1985	263,564	77,889	84,480	101,195	629,405	589,631	18,027	21,747
1986	113,691	332,813	97,415	121,707	624,252	596,570	3,596	24,086
1987	460,934	128,875	165,722	166,337	843,755	809,800	907	33,048
1988	541,853	116,042	236,126	190,685	1,304,661	1,254,696	9,875	40,090
1989	643,894	121,563	319,522	202,809	1,533,706	1,463,250	21,806	48,650
1990	610,270	610,270	284,687	198,646	1,721,239	1,605,060	48,823	67,356
1991	591,821	107,676	280,068	204,074	1,993,922	1,854,639	61,363	77,920
1992	573,627	92,391	261,355	219,881	1,903,044	1,785,679	40,076	77,289
1993	453,731	94,547	218,378	140,806	2,712,773	2,590,915	44,168	77,690
1994	511,132	111,988	209,330	189,814	2,552,230	2,407,152	58,122	86,956
1995	504,554	118,639	176,932	208,983	2,778,983	2,596,257	91,226	91,500
1996	405,205	121,806	122,563	160,835	2,787,996	2,554,727	113,099	120,170
1997	339,073	109,593	93,693	135,786	2,583,885	2,366,263	97,595	120,027
1998	288,420	122,716	47,575	118,129	1,006,218	908,750	32,480	64,987
1999	297,714	117,946	35,112	144,656	1,521,347	1,399,432	38,638	83,278
2000	281,629	121,201	27,037	133,391	1,744,145	1,568,297	77,174	98,674
2001	230,612	90,932	20,542	119,138	1,799,233	1,570,943	128,277	100,014
2002	180,108	71,712	13,167	95,229	2,157,302	1,826,397	222,967	107,938
2003	187,578	80,944	10,517	96,117	2,173,080	1,769,728	280,220	123,132
2004	175,717	96,826	11,855	67,036	2,326,752	1,867,156	321,851	137,746
2005	161,968	72,644	11,959	77,365	2,462,979	1,949,447	332,296	181,237
2006	135,450	52,191	11,429	71,830	2,881,695	2,221,322	420,083	240,290
2007	140,577	57,233	9,942	73,403	3,405,138	2,583,455	563,003	258,680
2008	137,927	58,920	20,323	58,684	3,487,931	2,572,649	639,502	275,779
2009	123,525	57,325	8,211	57,988	2,864,876	1,992,669	600,194	272,013
2010	155,122	52,440	9,835	92,848	3,362,706	2,307,382	639,095	416,228
2011	245,469	73,209	15,329	156,931	3,772,443	2,574,265	635,238	562,940
2012	309,755	96,350	17,119	196,285	3,846,773	2,551,577	625,566	669,630
2013	410,101	93,754	22,438	293,909	4,316,933	2,869,776	617,794	829,363
2014	366,810	101,537	24,729	240,543	4,945,349	3,365,180	670,248	909,922
2015	271,952	89,964	34,758	147,230	4,619,727	3,111,956	703,574	804,196
2016	419,599	185,828	88,890	144,882	6,403,783	4,640,485	998,945	764,352
2017	433,906	209,627	117,855	106,424	7,009,892	5,165,348	1,086,262	758,283
2018	520,916	245,561	158,209	117,146	7,821,869	5,873,108	1,116,539	832,222
2019	407,105	169,152	131,502	106,451	6,511,579	4,793,059	935,148	783,371



## 2. 임 산 물



I. 수출입 총괄

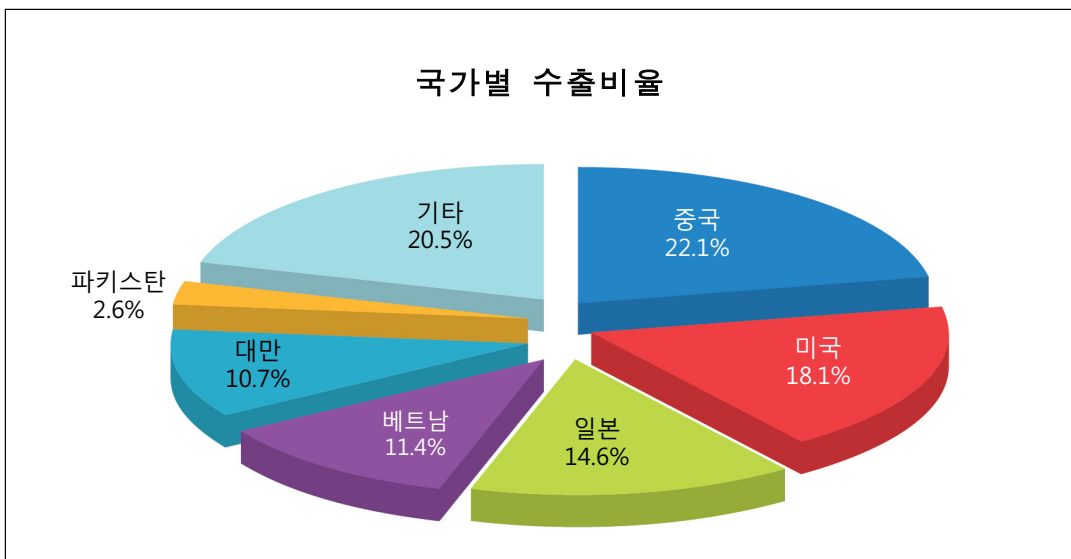
3. 수출입 상위 10개국

가. 총괄

▣ 수출

(단위 : 천\$, %)

순위	국 가 명	수출액	비중	주요품목
	합 계	407,105	100.0	-
1	중 국	89,767	22.1	가공석:22,050 판지류:19,392 새털:10,630
2	미 국	73,820	18.1	가공석:52,371 벽지:6,630 목제케이스:4,635
3	일 본	59,358	14.6	제재목:18,260 펄프류:8,058 섬유판:6,486
4	베 트 남	46,334	11.4	판지류:17,322 새털:12,406 가공석:7,108
5	대 만	43,751	10.7	새털:30,758 가공석:9,867 목제케이스:1,045
6	파 키 스 탄	10,409	2.6	판지류:9,461 펄프류:842 가공석:48
7	인 도 네 시 아	9,961	2.4	판지류:3,190 가공석:2,503 제재목:1,373
8	태 국	6,563	1.6	판지류:2,980 가공석:2,703 벽지:145
9	싱 가 폴	5,051	1.2	가공석:3,715 감:238 목제케이스:216
10	인 도	4,793	1.2	가공석:2,064 판지류:1,325 목제케이스:518
	기 타	57,297	14.1	

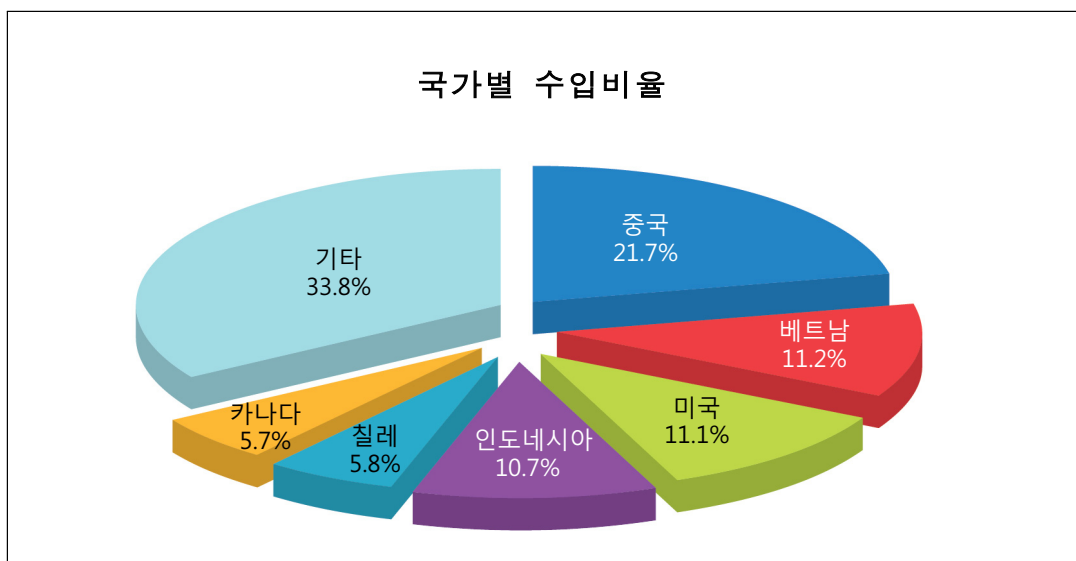


### 3. 수출입 상위 10개국

#### ■ 수입

(단위 : 천\$, %)

순위	국 가 명	수입액	비중	주요 품목
	합 계	6,511,579	100.0	-
1	중 국	1,415,711	21.7	가공석:736,116 합판:87,053 제재목:64,403
2	베 트 남	731,550	11.2	펠릿(칩):325,600 합판:215,774 가공석:35,936
3	미 국	721,418	11.1	아몬드:176,931 판지류:165,754 펄프류:148,624
4	인 도 네 시 아	698,313	10.7	합판:236,983 펄프류:206,245 성형목재:83,673
5	칠 레	380,796	5.8	펄프류:231,920 제재목:122,088 단판:6,251
6	카 나 다	370,567	5.7	펄프류:259,818 원목:45,851 제재목:39,450
7	뉴 질 랜 드	308,809	4.7	원목:234,049 펄프류:46,532 제재목:19,042
8	러 시 아	238,918	3.7	펄프류:93,891 제재목:88,069 합판:38,618
9	브 라 질	219,243	3.4	펄프류:194,556 제재목:10,507 단판:4,956
10	태 국	206,871	3.2	파티클보드:123,238 섬유판:38,749 펄릿(칩):20,917
	기 타	1,219,382	18.7	



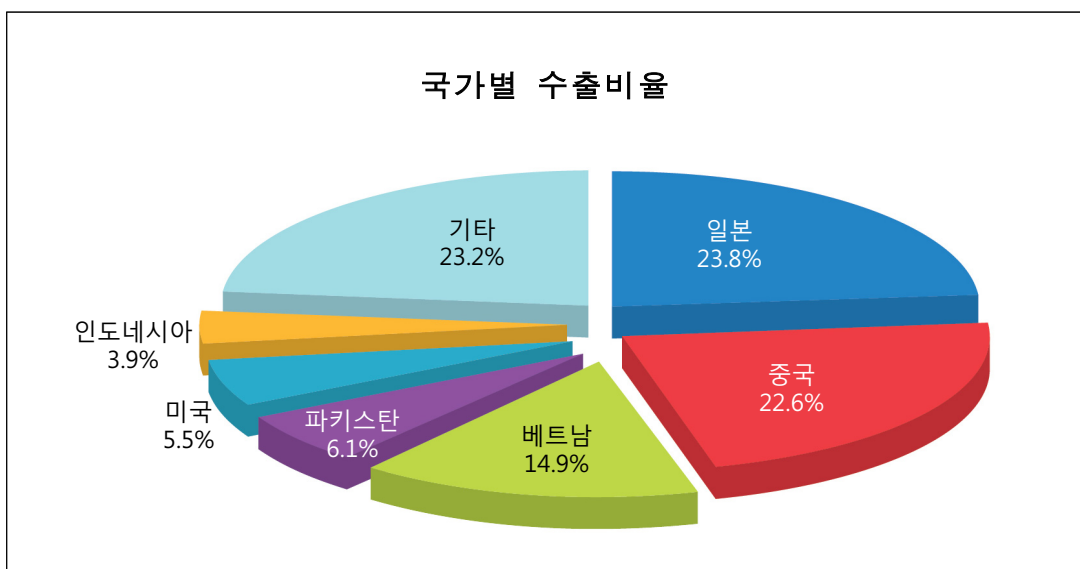
I. 수출입 총괄

나. 목재류

■ 수출

(단위 : 천\$, %)

순위	국 가 명	수출액	비중	주요 품목
	합 계	169,152	100.0	-
1	일 본	40,233	23.8	제재목:18,260 펄프류:8,058 섬유판:6,486
2	중 국	38,182	22.6	판지류:19,392 펄프류:8,720 제재목:2,847
3	베 트 남	25,121	14.9	판지류:17,322 펄프류:2,646 섬유판:1,909
4	파 키 스 탄	10,358	6.1	판지류:9,461 펄프류:842 섬유판:18
5	미 국	9,282	5.5	목재케이스:4,635 단판:715 섬유판:623
6	인 도 네 시 아	6,533	3.9	판지류:3,190 제재목:1,373 단판:1,179
7	필 리 핀	3,467	2.0	건축목공:1,541 판지류:1,040 목재케이스:405
8	태 국	3,279	1.9	판지류:2,980 펄프류:111 합판:57
9	카 자 흐	2,682	1.6	건축목공:1,373 섬유판:1,296 합판:8
10	인 도	2,189	1.3	판지류:1,325 목재케이스:518 섬유판:311
	기 타	27,825	16.5	



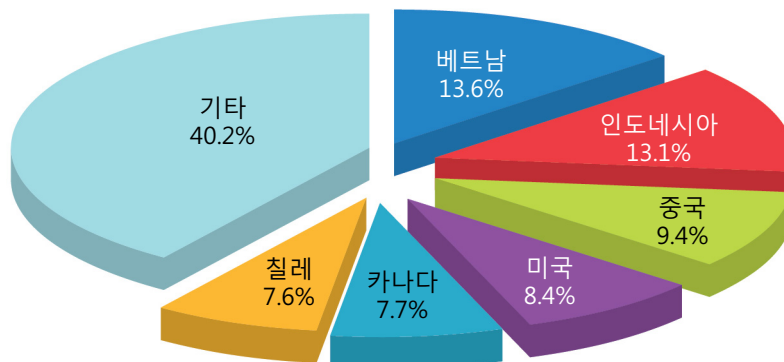
### 3. 수출입 상위 10개국

#### ■ 수입

(단위 : 천\$, %)

순위	국 가 명	수입액	비중	주요 품목
	합 계	4,793,059	100.0	-
1	베 트 남	654,245	13.6	펠릿(칩):325,600 합판:215,774 목탄:32,196
2	인 도 네 시 아	628,446	13.1	합판:236,983 펄프류:206,245 성형목재:83,673
3	중 국	450,078	9.4	합판:87,053 제재목:64,403 성형목재:43,770
4	미 국	403,066	8.4	관지류:165,754 펄프류:148,624 원목:59,616
5	카 나 다	369,710	7.7	펄프류:259,818 원목:45,851 제재목:39,450
6	칠 레	365,049	7.6	펄프류:231,920 제재목:122,088 단판:6,251
7	뉴 질 랜 드	307,384	6.4	원목:234,049 펄프류:46,532 제재목:19,042
8	러 시 아	237,573	5.0	펄프류:93,891 제재목:88,069 합판:38,618
9	브 라 질	217,842	4.5	펄프류:194,556 제재목:10,507 단판:4,956
10	말 레 이 지 아	203,099	4.2	합판:74,369 펠릿(칩):67,429 제재목:16,286
	기 타	956,567	20.0	

#### 국가별 수입비율



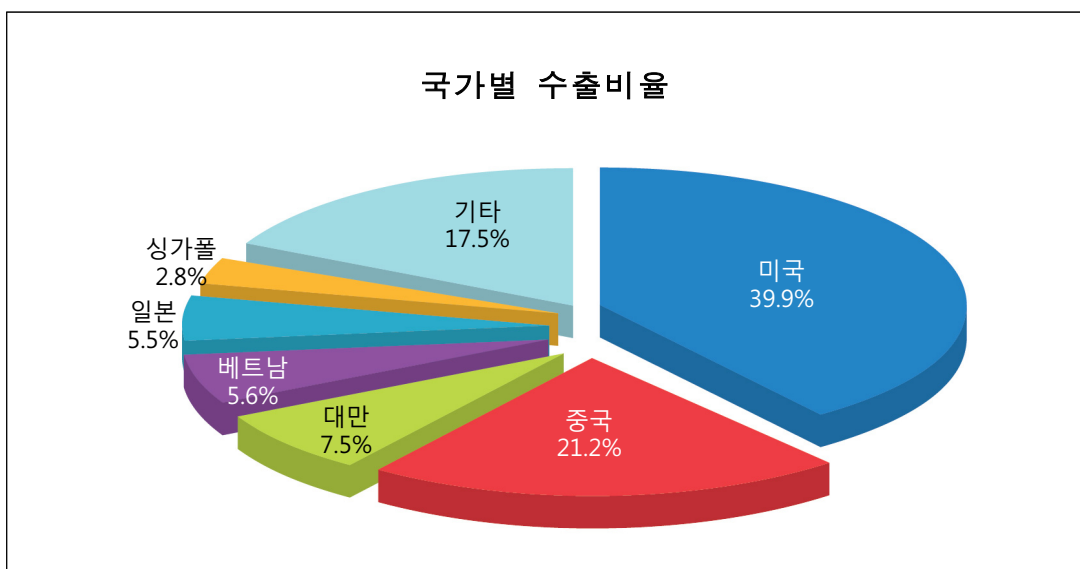
I. 수출입 총괄

다. 석재류

■ 수출

(단위 : 천\$, %)

순위	국 가 명	수출액	비중	주요 품목
	합 계	131,502	100.0	-
1	미 국	52,404	39.9	가공석:52,371원석:32
2	중 국	27,818	21.2	가공석:22,050원석:5,767
3	대 만	9,870	7.5	가공석:9,867원석:3
4	베 트 남	7,419	5.6	가공석:7,108원석:311
5	일 본	7,275	5.5	가공석:5,496원석:1,779
6	싱 가 폴	3,737	2.8	가공석:3,715원석:22
7	태 국	2,703	2.1	가공석:2,703원석:0
8	인 도 네 시 아	2,506	1.9	가공석:2,503원석:2
9	독 일	2,432	1.8	가공석:2,432
10	슬 로 베 니 아	2,320	1.8	가공석:2,320
	기 타	13,019	9.9	

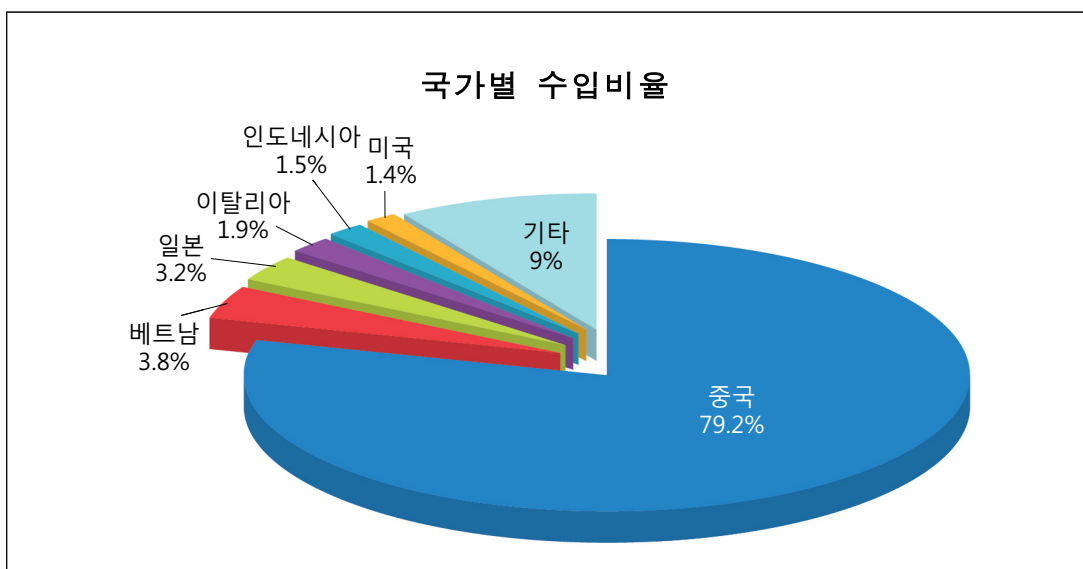


### 3. 수출입 상위 10개국

#### ■ 수입

(단위 : 천\$, %)

순위	국 가 명	수출액	비중	주요 품목
	합 계	935,148	100.0	-
1	중 국	740,924	79.2	가공석:736,116원석:4,808
2	베 트 남	35,998	3.8	가공석:35,936원석:62
3	일 본	29,842	3.2	가공석:29,827원석:15
4	이 탈 리 아	18,211	1.9	가공석:18,155원석:55
5	인 도 네 시 아	14,253	1.5	가공석:14,144원석:109
6	미 국	13,189	1.4	가공석:13,171원석:18
7	이 집 트	12,789	1.4	가공석:12,780원석:9
8	오 만	11,312	1.2	가공석:11,312
9	인 도	9,654	1.0	가공석:8,913원석:741
10	독 일	7,441	0.8	가공석:7,414원석:27
	기 타	41,536	4.4	



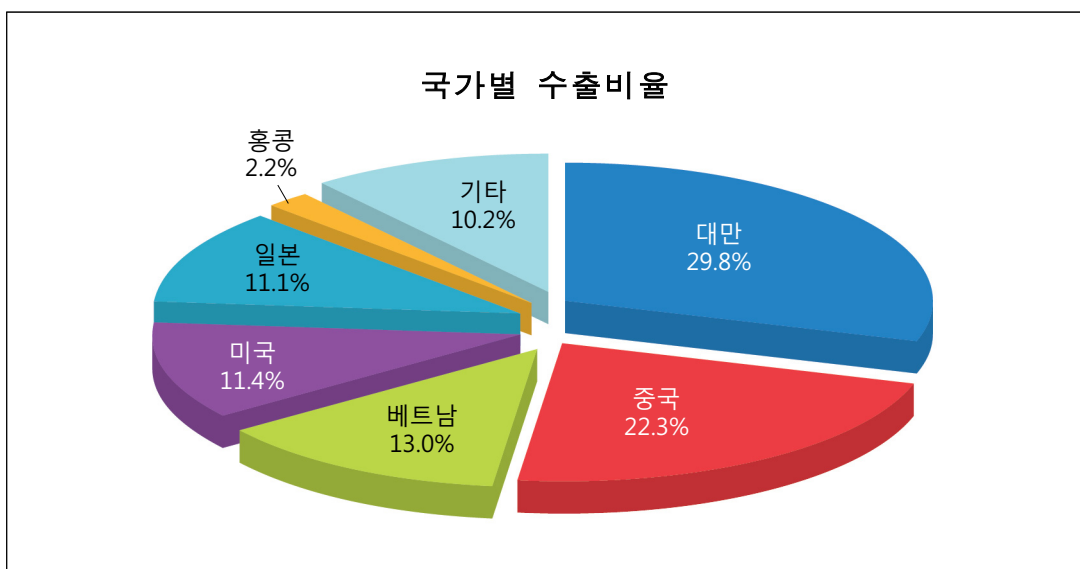
I. 수출입 총괄

라. 단기임산물

■ 수출

(단위 : 천\$, %)

순위	국 가 명	수출액	비중	주요 품목
	합 계	106,451	100.0	-
1	대 만	31,729	29.8	새털:30,758 밤:201 표고:200
2	중 국	23,767	22.3	새털:10,630 밤:10,398 조경수:635
3	베 트 남	13,794	13.0	새털:12,406 감:790 밤:173
4	미 국	12,135	11.4	벽지:6,630 밤:1,891 감:825
5	일 본	11,850	11.1	밤:4,557 초피:1,627 감:1,132
6	홍 콩	2,325	2.2	산양삼:816 표고:744 감:276
7	미 양 마	1,276	1.2	새털:1,268 밤:2
8	벨 기 에	1,139	1.1	벽지:1,091 아몬드:0
9	인 도 네 시 아	922	0.9	새털:726 산양삼:60 대추:9
10	프 랑 스	723	0.7	벽지:485 밤:5 조립건축:3
	기 타	6,790	6.4	



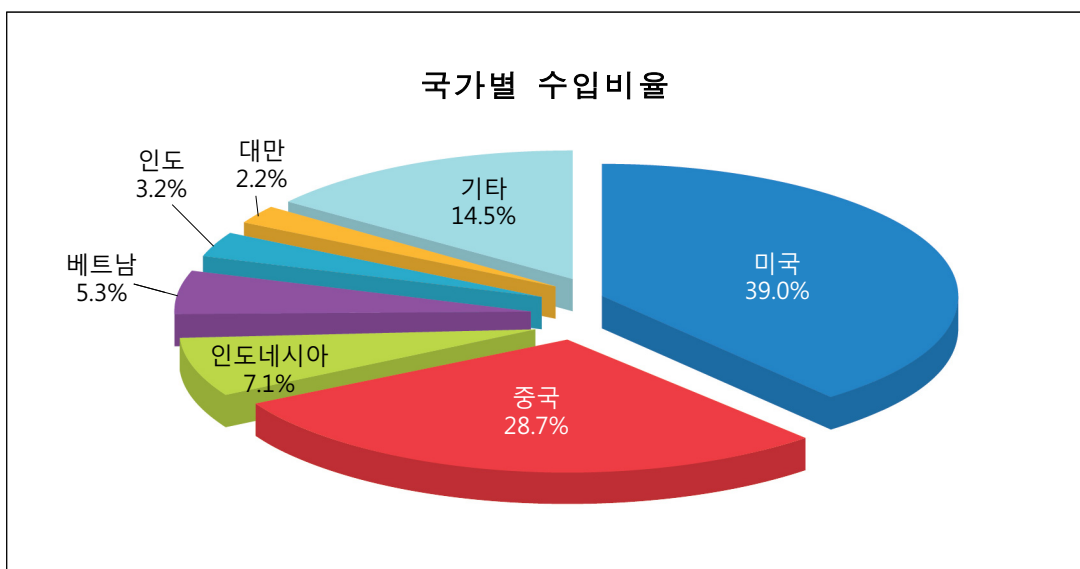


### 3. 수출입 상위 10개국

#### ■ 수입

(단위 : 천\$, %)

순위	국 가 명	수입액	비중	주요 품목
	합 계	783,371	100.0	-
1	미 국	305,163	39.0	아몬드:176,931 호두:79,849 피스타치오:8,902
2	중 국	224,709	28.7	표고:37,857 도라지:31,581 밤:26,798
3	인 도 네 시 아	55,614	7.1	농세공품등:3,353 로진:2,783 조경수:554
4	베 트 남	41,308	5.3	로진:6,650 농세공품등:3,123 새털:186
5	인 도	25,317	3.2	이끼와지의:87 농세공품등:81 벽지:2
6	대 만	17,507	2.2	새털:17,271 조경수:191 농세공품등:20
7	칠 레	15,748	2.0	호두:3,090 이끼와지의:935 밤:0
8	오스트레일리아	13,421	1.7	아몬드:774 이끼와지의:195 조경수:73
9	페 루	12,036	1.5	이끼와지의:8 농세공품등:8 조경수:0
10	스 리 랑 카	9,933	1.3	농세공품등:335 조경수:172 이끼와지의:122
	기 타	62,616	8.0	



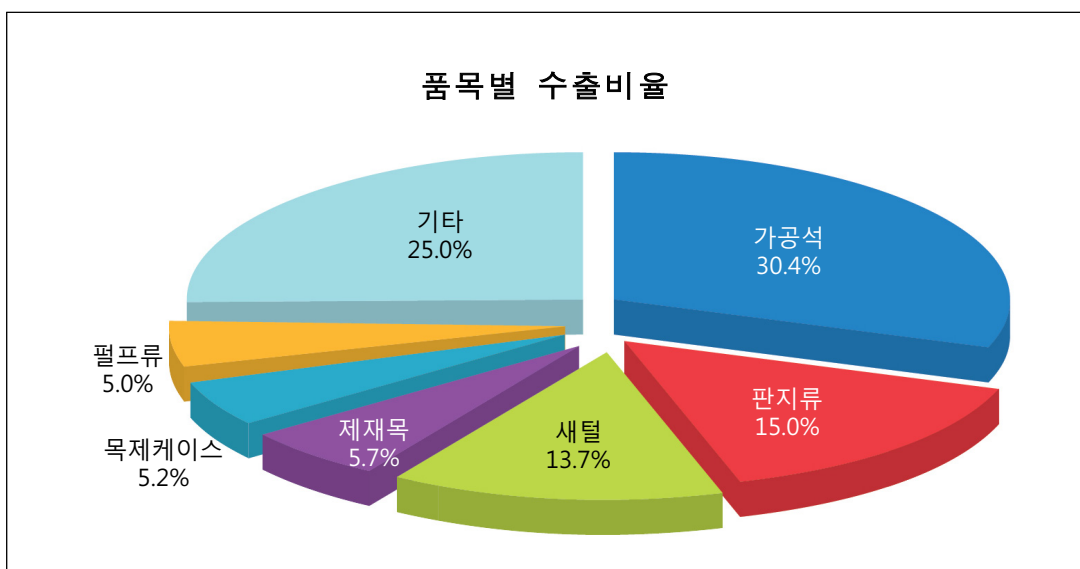
I. 수출입 총괄

4. 수출입 상위 10품목

■ 수출

(단위 : 천\$, %)

순위	품명	수출액	비중	주요 상대국
	합계	407,105	100.0	-
1	가공석	123,563	30.4	미국:52,371 중국:22,050 대만:9,867
2	판지류	61,264	15.0	중국:19,392 베트남:17,322 파키스탄:9,461
3	새털	55,789	13.7	대만:30,758 베트남:12,406 중국:10,630
4	제재목	23,103	5.7	일본:18,260 중국:2,847 인도네시아:1,373
5	목제케이스	21,022	5.2	미국:4,635 중국:2,567 독일:1,623
6	펄프류	20,486	5.0	중국:8,720 일본:8,058 베트남:2,646
7	밤	17,519	4.3	중국:10,398 일본:4,557 미국:1,891
8	섬유판	15,818	3.9	일본:6,486 베트남:1,909 카자흐:1,296
9	벽지	11,032	2.7	미국:6,630 벨기에:1,091 프랑스:485
10	원석	7,939	2.0	중국:5,767 일본:1,779 베트남:311
	기타	49,569	12.2	



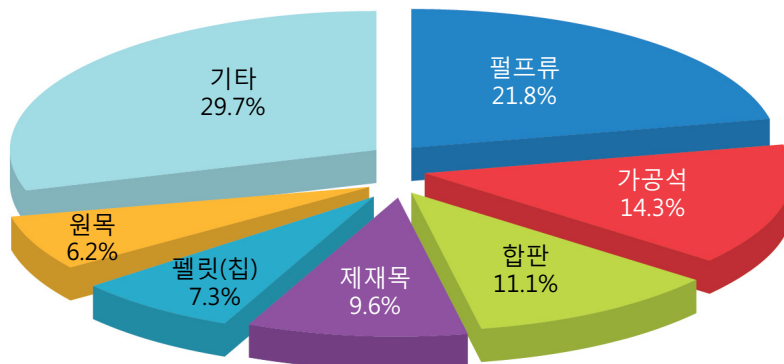
#### 4. 수출입 상위 10품목

##### ■ 수입

(단위 : 천\$, %)

순위	품명	수입액	비중	주요 상대국
	합계	6,511,579	100.0	-
1	펄프류	1,421,492	21.8	캐나다:259,818 칠레:231,920 인도네시아:206,245
2	가공석	928,694	14.3	중국:736,116 베트남:35,936 일본:29,827
3	합판	723,635	11.1	인도네시아:236,983 베트남:215,774 중국:87,053
4	제재목	626,512	9.6	칠레:122,088 러시아:88,069 중국:64,403
5	펠릿(칩)	472,492	7.3	베트남:325,600 말레이시아:67,429 인도네시아:33,044
6	원목	406,590	6.2	뉴질랜드:234,049 미국:59,616 캐나다:45,851
7	판지류	257,501	4.0	미국:165,754 일본:37,050 캐나다:9,111
8	아몬드	178,251	2.7	미국:176,931 오스트레일리아:774 사하라인민아랍공화국:417
9	파티클보드	173,951	2.7	태국:123,238 인도네시아:14,533 말레이시아:13,576
10	성형목재	168,875	2.6	인도네시아:83,673 중국:43,770 말레이시아:12,224
	기타	1,153,583	17.7	

품목별 수입비율







2019년도 임산물 수출입 통계

## 수출입 증감 품목

1. 수 출 .....	48
2. 수 입 .....	49

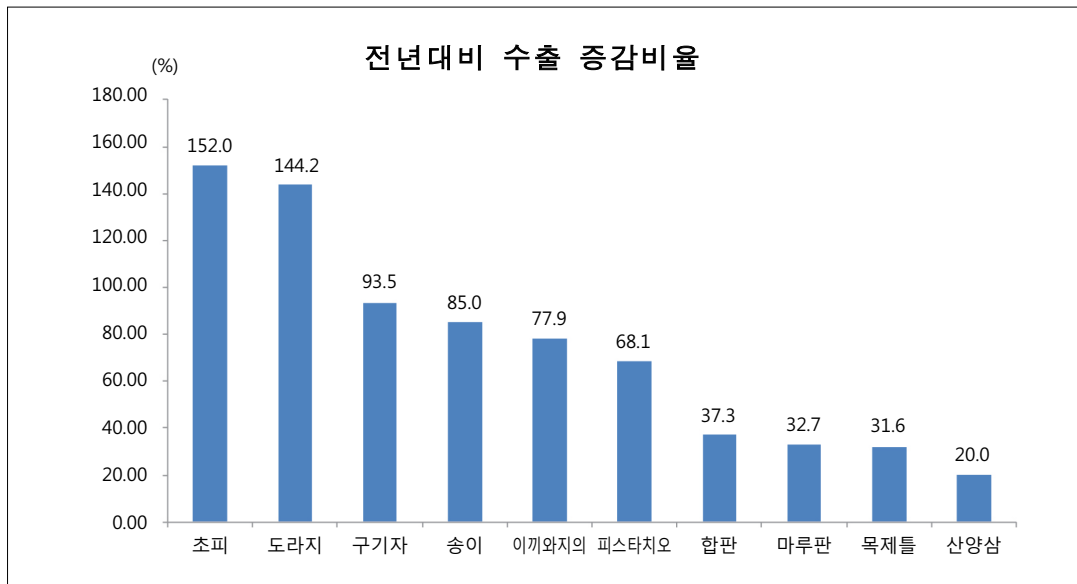
II. 수출입 증감 품목

II. 수출입 증감 품목

1. 수출

(단위 : 톤, 천m<sup>3</sup>, 천\$)

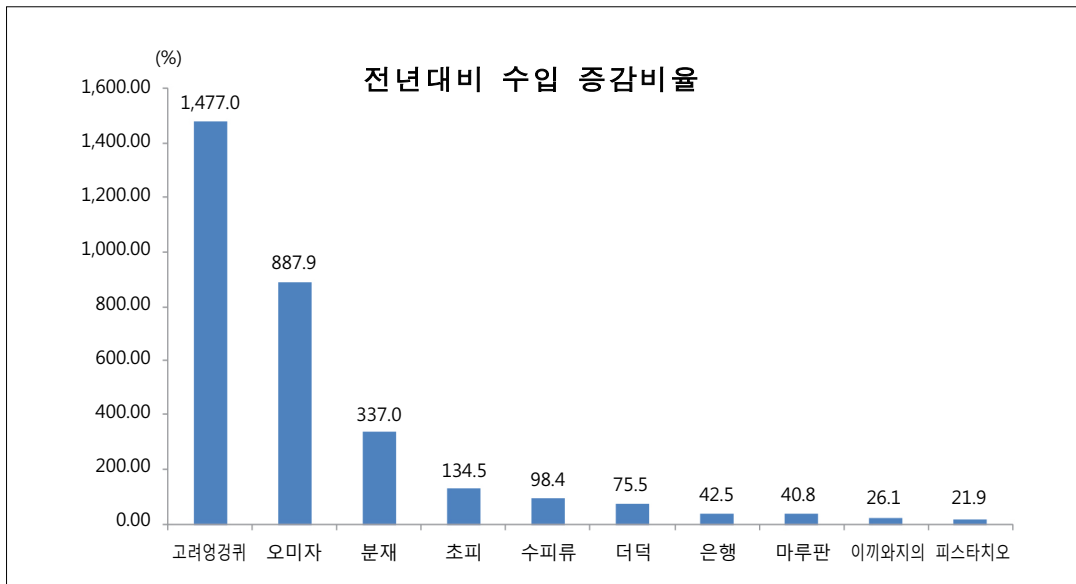
품 목 명	2018		2019		증감(%)	
	물량	금액	물량	금액	물량	금액
합 계	346.73	7,760	357.46	11,747	410.1	742.3
초 피	74.97	856	102.87	2,158	37.2	152.0
도 라 지	5.08	32	5.18	79	2.0	144.2
구 기 자	0.79	42	2.02	81	155.7	93.5
송 이	3.75	554	5.06	1,026	34.9	85.0
이 끼 와 지 의	8.81	125	16.32	222	85.2	77.9
피 스타 치 오	5.30	93	7.68	157	44.9	68.1
합 판	3.04	3,563	2.89	4,891	-4.9	37.3
마 루 판	156.18	307	148.60	408	-4.9	32.7
목 제 틀	83.83	863	57.30	1,136	-31.6	31.6
산 양 삼	4.98	1,325	9.54	1,589	91.6	20.0



2. 수입

(단위 : 톤, 천m<sup>3</sup>, 천\$)

품 목 명	2018		2019		증감(%)	
	물량	금액	물량	금액	물량	금액
합 계	9,407.19	36,978	12,393.05	52,162	1,228.7	3,141.6
고려영경귀	10.00	4	13.40	68	34.0	1,477.0
오미자	29.20	199	240.74	1,961	724.5	887.9
분재	2.38	17	5.06	74	112.6	337.0
초피	10.22	71	6.94	166	-32.1	134.5
수피류	47.77	47	93.04	94	94.8	98.4
더덕	1,254.49	1,791	1,718.27	3,142	37.0	75.5
은행	13.02	31	37.00	45	184.2	42.5
마루판	6,480.88	20,534	8,374.46	28,920	29.2	40.8
이끼와지의	768.53	6,683	1,024.82	8,425	33.3	26.1
피스타치오	790.70	7,601	879.32	9,267	11.2	21.9









2019년도 임산물 수출입 통계

## 대륙권별 수출입 현황

1. 수 출 .....	52
2. 수 입 .....	53

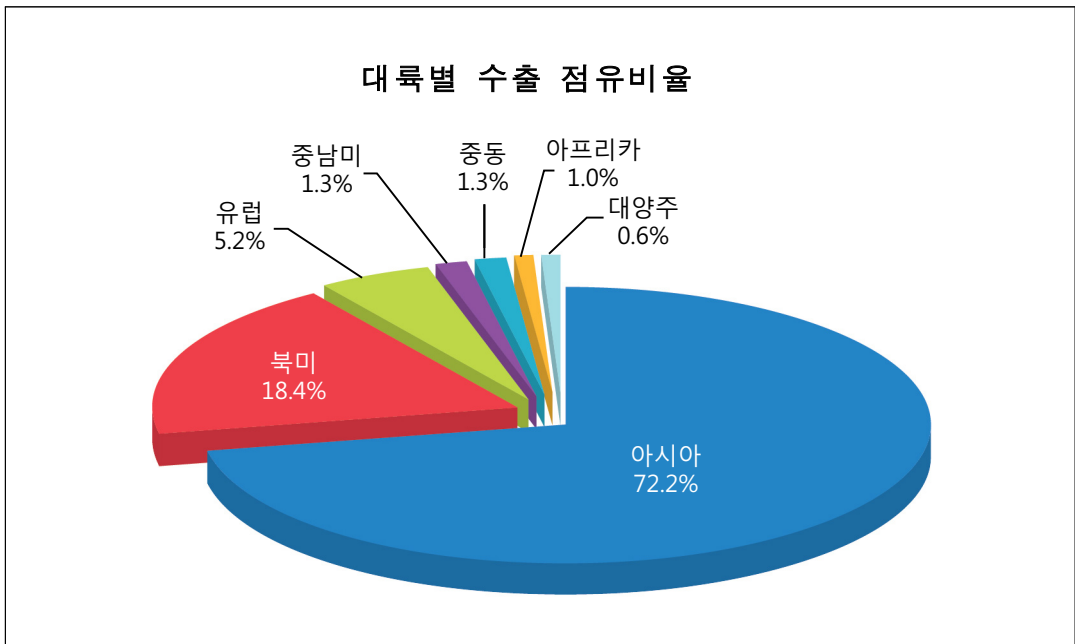
Ⅲ. 대륙권별 수출입 현황

Ⅲ. 대륙권별 수출입 현황

1. 수출

(단위 : 천\$, %)

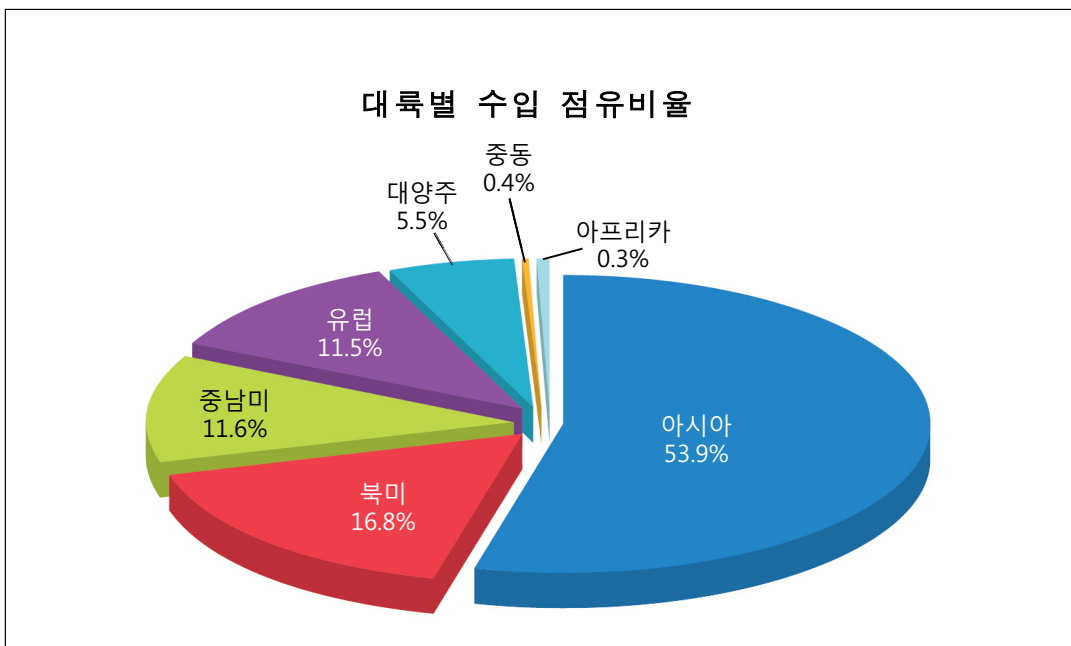
지 역 별	합계	비중	목재류	비중	석재류	비중	단기임산물	비중
합 계	407,104	100.0	169,151	100.0	131,502	100.0	106,451	100.0
아 시 아	293,735	72.2	138,882	82.1	66,431	50.5	88,421	83.1
북 미	75,109	18.4	9,490	5.6	52,777	40.1	12,842	12.1
유 럽	21,365	5.2	8,597	5.1	9,078	6.9	3,690	3.5
중 남 미	5,270	1.3	3,694	2.2	1,352	1.0	223	0.2
중 동	5,269	1.3	3,851	2.3	1,095	0.8	323	0.3
아 프 리 카	3,874	1.0	3,310	2.0	430	0.3	134	0.1
대 양 주	2,484	0.6	1,326	0.8	340	0.3	818	0.8



2. 수입

(단위 : 천\$, %)

지 역 별	합계	비중	목재류	비중	석재류	비중	단기입산물	비중
합 계	6,511,579	100.0	4,793,059	100.0	935,148	100.0	783,371	100.0
아 시 아	3,511,162	53.9	2,270,408	47.4	845,758	90.4	394,996	50.4
북 미	1,091,984	16.8	772,776	16.1	13,238	1.4	305,970	39.1
중 남 미	752,451	11.6	720,888	15.0	1,332	0.1	30,231	3.9
유 럽	750,240	11.5	665,954	13.9	49,934	5.3	34,352	4.4
대 양 주	356,491	5.5	341,624	7.1	10	0.0	14,857	1.9
중 동	26,552	0.4	1,298	0.0	24,541	2.6	713	0.1
아 프 리 카	22,681	0.3	20,097	0.4	332	0.0	2,252	0.3
기 타	18	0.0	15	0.0	3	0.0	0	0.0







2019년도 임산물 수출입 통계

## 국가별 수출입 현황

1. 국가별 수출입 순위 .....	56
2. 주요 교역 10개국 .....	86

IV. 국가별 수출입 현황

IV. 국가별 수출입 현황

1. 국가별 수출입 순위

가. 총괄

■ 수출

(단위 : 천\$, %)

순위	2018			2019		
	국 가 명	수출액	비중	국 가 명	수출액	비중
	합 계	520,916	100.0	합 계	407,104	100.0
1	중 국	146,095	28.0	중 국	89,767	22.1
2	미 국	84,612	16.2	미 국	73,820	18.1
3	베 트 남	64,440	12.4	일 본	59,358	14.6
4	대 만	63,419	12.2	베 트 남	46,334	11.4
5	일 본	52,173	10.0	대 만	43,752	10.7
6	인 도 네 시 아	27,088	5.2	파 키 스 탄	10,409	2.6
7	파 키 스 탄	10,187	2.0	인 도 네 시 아	9,961	2.4
8	필 리 핀	8,581	1.6	태 국	6,563	1.6
9	태 국	6,125	1.2	싱 가 폴	5,051	1.2
10	독 일	5,310	1.0	인 도	4,793	1.2
11	인 도	4,844	0.9	독 일	4,657	1.1
12	카 자 흐	4,683	0.9	필 리 핀	4,528	1.1
13	싱 가 폴	3,982	0.8	카 자 흐	3,035	0.7
14	멕 시 코	3,042	0.6	홍 콩	2,837	0.7
15	홍 콩	2,824	0.5	멕 시 코	2,506	0.6
16	이 탈 리 아	2,593	0.5	이 탈 리 아	2,402	0.6
17	아랍에미리트	2,111	0.4	슬로베니아	2,321	0.6
18	말레이시아	2,094	0.4	프랑스	1,883	0.5
19	벨기에	2,092	0.4	말레이시아	1,855	0.5
20	프랑스	1,604	0.3	탄자니아	1,785	0.4

1. 국가별 수출입 순위

(단위 : 천\$, %)

순위	2018			2019		
	국 가 명	수출액	비중	국 가 명	수출액	비중
21	방글라데시	1,547	0.3	아랍에미리트	1,670	0.4
22	오스트레일리아	1,441	0.3	이라크	1,593	0.4
23	영국	1,391	0.3	벨기에	1,577	0.4
24	캐나다	1,232	0.2	네델란드	1,491	0.4
25	러시아	1,123	0.2	오스트레일리아	1,489	0.4
26	스페인	1,081	0.2	러시아	1,406	0.3
27	이란	1,078	0.2	미얀마	1,379	0.3
28	브라질	1,023	0.2	영국	1,342	0.3
29	몽골	965	0.2	캐나다	1,289	0.3
30	노르웨이	915	0.2	몽골	1,193	0.3
31	미얀마	794	0.2	브라질	1,110	0.3
32	네델란드	762	0.1	스페인	1,072	0.3
33	우즈베크	723	0.1	엘살바도르	979	0.2
34	사우디아라비아	656	0.1	우즈베크	960	0.2
35	슬로바키아	574	0.1	방글라데시	836	0.2
36	남아프리카공화국	565	0.1	남아프리카공화국	737	0.2
37	탄자니아	495	0.1	스리랑카	589	0.1
38	스웨덴	454	0.1	스웨덴	581	0.1
39	터키	445	0.1	쿠웨이트	511	0.1
40	이라크	374	0.1	터키	508	0.1
41	카타르	351	0.1	사우디아라비아	477	0.1

IV. 국가별 수출입 현황

(단위 : 천\$, %)

순위	2018			2019		
	국 가 명	수출액	비중	국 가 명	수출액	비중
42	스 리 랑 카	337	0.1	예 멘	438	0.1
43	미 크 로 네 시 아	304	0.1	형 가 리	435	0.1
44	이 집 트	288	0.1	슬 로 바 키 아	408	0.1
45	쿠 웨 이 트	243	0.0	케 냐	387	0.1
46	형 가 리	231	0.0	나 이 제 리 아	358	0.1
47	체 코 공 화 국	228	0.0	뉴 질 랜 드	313	0.1
48	기 니	206	0.0	캄 보 디 아	300	0.1
49	포 르 투 갈	203	0.0	구 암 ( 미 국 )	280	0.1
50	지 부 티	197	0.0	이 집 트	280	0.1
51	페 루	181	0.0	체 코 공 화 국	239	0.1
52	뉴 질 랜 드	176	0.0	북마리아나아일랜드	233	0.1
53	콜 롬 비 아	164	0.0	포 르 투 갈	227	0.1
54	칠 레	157	0.0	콜 롬 비 아	205	0.1
55	구 암 ( 미 국 )	144	0.0	노 르 웨 이	196	0.0
56	북마리아나아일랜드	129	0.0	오 스 트 리 아	179	0.0
57	아 이 티	127	0.0	기 니	174	0.0
58	부 루 나 이	115	0.0	카 메 룬	157	0.0
59	엘 살 바 도 르	113	0.0	미 크 로 네 시 아	144	0.0
60	오 스 트 리 아	110	0.0	콩 고 민 주 공 화 국	114	0.0
61	파 푸 아 뉴 기 니	105	0.0	폴 란 드	112	0.0
62	라 오 스	100	0.0	칠 레	106	0.0
63	캄 보 디 아	88	0.0	페 루	101	0.0
64	폴 란 드	87	0.0	카 타 르	100	0.0
65	나 이 제 리 아	74	0.0	그 리 이 스	98	0.0



1. 국가별 수출입 순위

(단위 : 천\$, %)

순위	2018			2019		
	국 가 명	수출액	비중	국 가 명	수출액	비중
66	예 멘	66	0.0	텐 마 크	76	0.0
67	이 스 라 엘	66	0.0	파 나 마	67	0.0
68	텐 마 크	65	0.0	아 이 티	65	0.0
69	아 프 가 니 스 탄	43	0.0	오 만	60	0.0
70	마 아 살 아 일 랜 드	42	0.0	라 오 스	58	0.0
71	바 레 인	39	0.0	아 프 가 니 스 탄	56	0.0
72	리 비 아	39	0.0	세 네 갈	55	0.0
73	에 쿠 아 도 르	37	0.0	마 카 오	51	0.0
74	콩 고	37	0.0	이 스 라 엘	49	0.0
75	파 라 과 이	28	0.0	소 말 리 아	47	0.0
76	피 지	27	0.0	키 르 기 스	46	0.0
77	스 와 질 랜 드	24	0.0	스 위 스	43	0.0
78	모 로 코	24	0.0	가 나	39	0.0
79	그 리 이 스	20	0.0	에 쿠 아 도 르	37	0.0
80	블 리 비 아	20	0.0	리 투 아 니 아	26	0.0
81	파 나 마	19	0.0	파 테 말 라	23	0.0
82	수 단	18	0.0	알 제 리	23	0.0
83	스 위 스	17	0.0	루 마 니 아	20	0.0
84	파 테 말 라	16	0.0	파 라 과 이	20	0.0
85	루 안 다	16	0.0	시 리 아	19	0.0
86	키 르 기 스	16	0.0	아 일 란 드	18	0.0
87	우 간 다	14	0.0	우 크 라 이 나	14	0.0
88	슬 로 베 니 아	14	0.0	핀 랜 드	13	0.0
89	타 지 크	13	0.0	아 르 헨 티 나	13	0.0

#### IV. 국가별 수출입 현황

##### ▣ 수입

(단위 : 천\$, %)

순위	2018			2019		
	국 가 명	수입액	비중	국 가 명	수입액	비중
	합 계	7,821,869	100.0	합 계	6,511,579	100.0
1	중 국	1,695,905	21.7	중 국	1,415,711	21.7
2	베 트 남	870,639	11.1	베 트 남	731,550	11.2
3	미 국	819,873	10.5	미 국	721,418	11.1
4	인 도 네 시 아	741,204	9.5	인 도 네 시 아	698,313	10.7
5	카 나 다	522,793	6.7	칠 레	380,796	5.8
6	칠 레	454,719	5.8	카 나 다	370,567	5.7
7	뉴 질 랜 드	394,518	5.0	뉴 질 랜 드	308,809	4.7
8	브 라 질	338,660	4.3	러 시 아	238,918	3.7
9	말 레 이 지 아	312,282	4.0	브 라 질	219,243	3.4
10	러 시 아	293,955	3.8	태 국	206,871	3.2
11	태 국	292,526	3.7	말 레 이 지 아	203,615	3.1
12	일 본	154,967	2.0	일 본	127,175	2.0
13	우 루 과 이	121,203	1.5	우 루 과 이	125,530	1.9
14	핀 랜 드	93,858	1.2	핀 랜 드	92,764	1.4
15	독 일	69,851	0.9	독 일	79,045	1.2
16	라 트 비 아	65,889	0.8	라 트 비 아	68,596	1.1
17	스 웨 덴	47,329	0.6	이 탈 리 아	39,807	0.6
18	에 스 토 니 아	39,706	0.5	스 웨 덴	39,372	0.6
19	인 도	39,010	0.5	인 도	38,845	0.6
20	이 탈 리 아	36,577	0.5	에 스 토 니 아	25,949	0.4
21	오 스트 리 아	30,989	0.4	대 만	25,872	0.4
22	대 만	27,284	0.3	오 스트 리 아	22,943	0.4

1. 국가별 수출입 순위

(단위 : 천\$, %)

순위	2018			2019		
	국 가 명	수입액	비중	국 가 명	수입액	비중
23	우 크 라 이 나	23,755	0.3	오스트레일리아	21,376	0.3
24	프 랑 스	20,199	0.3	라 오 스	16,936	0.3
25	네 텔 란 드	19,549	0.2	파푸아뉴기니	16,378	0.3
26	파푸아뉴기니	18,234	0.2	우 크 라 이 나	15,320	0.2
27	루 마 니 아	18,099	0.2	네 텔 란 드	15,255	0.2
28	오스트레일리아	16,293	0.2	프 랑 스	14,405	0.2
29	라 오 스	15,234	0.2	리 투 아 니 아	13,499	0.2
30	필 리 핀	13,622	0.2	이 집 트	12,878	0.2
31	노 르 웨 이	13,614	0.2	페 루	12,761	0.2
32	페 루	13,303	0.2	오 만	11,312	0.2
33	리 투 아 니 아	12,530	0.2	필 리 핀	11,046	0.2
34	오 만	11,519	0.1	노 르 웨 이	10,956	0.2
35	남아프리카공화국	10,282	0.1	스 리 랑 카	10,862	0.2
36	스 리 랑 카	9,813	0.1	루 마 니 아	10,273	0.2
37	솔로몬아일랜드	9,463	0.1	남아프리카공화국	10,252	0.2
38	폴 란 드	9,360	0.1	솔로몬아일랜드	9,715	0.1
39	터 키	9,335	0.1	폴 란 드	9,544	0.1
40	체 코 공 화 국	9,329	0.1	터 키	9,438	0.1
41	스 페 인	9,106	0.1	체 코 공 화 국	7,696	0.1
42	파 키 스 탄	7,602	0.1	그 리 이 스	7,429	0.1
43	이 집 트	7,220	0.1	파 키 스 탄	6,338	0.1
44	싱 가 폴	6,387	0.1	싱 가 폴	6,198	0.1

IV. 국가별 수출입 현황

(단위 : 천\$, %)

순위	2018			2019		
	국 가 명	수입액	비중	국 가 명	수입액	비중
45	그 리 이 스	6,320	0.1	스 페 인	6,114	0.1
46	포 르 투 갈	6,215	0.1	수 리 남	5,196	0.1
47	홍 콩	4,853	0.1	덴 마 크	4,340	0.1
48	미 얀 마	4,348	0.1	홍 콩	4,025	0.1
49	적 도 기 니	4,004	0.1	나 이 제 리 아	3,746	0.1
50	덴 마 크	3,981	0.1	포 르 투 갈	3,567	0.1
51	스 위 스	3,855	0.0	미 얀 마	3,516	0.1
52	벨 기 에	3,849	0.0	멕 시 코	3,109	0.0
53	수 리 남	3,740	0.0	적 도 기 니	2,721	0.0
54	멕 시 코	2,560	0.0	형 가 리	2,646	0.0
55	우 즈 베 크	2,530	0.0	벨 기 에	2,499	0.0
56	콩 고	1,929	0.0	우 즈 베 크	2,145	0.0
57	크 로 아 티 아	1,694	0.0	슬 로 베 니 아	2,103	0.0
58	베 라 루 스	1,563	0.0	콩 고	1,781	0.0
59	슬 로 바 키 아	1,388	0.0	스 위 스	1,704	0.0
60	가 나	1,302	0.0	영 국	1,689	0.0
61	영 국	1,141	0.0	코 스 타 리 카	1,213	0.0
62	슬 로 베 니 아	1,095	0.0	슬 로 바 키 아	1,186	0.0
63	이 스 라 엘	1,008	0.0	크 로 아 티 아	1,147	0.0
64	코 스 타 리 카	1,007	0.0	부 루 나 이	916	0.0
65	형 가 리	924	0.0	가 붕	904	0.0
66	엘 살 바 도 르	870	0.0	세 르 비 아 공 화 국	820	0.0

1. 국가별 수출입 순위

(단위 : 천\$, %)

순위	2018			2019		
	국 가 명	수입액	비중	국 가 명	수입액	비중
67	푸 에 르 토 리 코	849	0.0	이 스 라 엘	736	0.0
68	가 봉	827	0.0	방 글 라 데 시	700	0.0
69	세 르 비 아 공 화 국	726	0.0	푸 에 르 토 리 코	673	0.0
70	불 가 리 아	720	0.0	베 라 루 스	625	0.0
71	마 다 가 스 카 르	616	0.0	과 테 말 라	580	0.0
72	과 테 말 라	610	0.0	이 란	552	0.0
73	아 랍 에 미 리 트	558	0.0	엘 살 바 도 르	517	0.0
74	카 자 흐	524	0.0	아 르 헨 티 나	474	0.0
75	이 란	450	0.0	케 냐	467	0.0
76	우 간 다	448	0.0	콩 고 민 주 공 화 국	424	0.0
77	피 지	408	0.0	사하라인민아랍공화국	417	0.0
78	케 냐	406	0.0	자 마 이 카	386	0.0
79	중 앙 아 프 리 카	381	0.0	아 랍 에 미 리 트	384	0.0
80	부 루 나 이	358	0.0	우 간 다	366	0.0
81	카 메 룬	343	0.0	모 로 코	360	0.0
82	기 니	341	0.0	온 두 라 스	343	0.0
83	자 마 이 카	331	0.0	카 자 흐	336	0.0
84	파 라 과 이	319	0.0	카 메 룬	332	0.0
85	온 두 라 스	302	0.0	앙 골 라	323	0.0
86	사 우 디 아 라 비 아	293	0.0	파 나 마	278	0.0
87	캄 보 디 아	261	0.0	중 앙 아 프 리 카	255	0.0
88	레 바논	252	0.0	불 리 비 아	230	0.0
89	나 이 제 리 아	249	0.0	탄 자 니 아	214	0.0

IV. 국가별 수출입 현황

나. 목재류

■ 수출

(단위 : 천\$, %)

순위	2018			2019		
	국 가 명	수출액	비중	국 가 명	수출액	비중
	합 계	245,561	100.00	합 계	169,152	100.00
1	중 국	97,492	39.70	일 본	40,233	23.79
2	일 본	33,788	13.76	중 국	38,182	22.57
3	베 트 남	32,132	13.09	베 트 남	25,121	14.85
4	인 도 네 시 아	22,849	9.30	파 키 스 탄	10,358	6.12
5	파 키 스 탄	10,101	4.11	미 국	9,282	5.49
6	미 국	8,588	3.50	인 도 네 시 아	6,533	3.86
7	대 만	6,529	2.66	필 리 핀	3,467	2.05
8	카 자 흐	3,902	1.59	태 국	3,279	1.94
9	필 리 핀	3,239	1.32	카 자 흐	2,682	1.59
10	태 국	3,204	1.30	인 도	2,189	1.29
11	멕 시 코	2,183	0.89	대 만	2,152	1.27
12	독 일	2,065	0.84	독 일	1,851	1.09
13	이 탈 리 아	1,883	0.77	탄 자 니 아	1,763	1.04
14	인 도	1,350	0.55	멕 시 코	1,693	1.00
15	방 글 라 데 시	1,289	0.52	이 탈 리 아	1,495	0.88
16	말 레 이 시 아	947	0.39	이 라 크	1,393	0.82
17	노 르 웨 이	905	0.37	네 텔 란 드	1,101	0.65
18	스 페 인	904	0.37	몽 골	1,030	0.61
19	몽 골	767	0.31	러 시 아	975	0.58
20	브 라 질	741	0.30	엘 살 바 도 르	953	0.56
21	오스트레일리아	677	0.28	아 랍 에 미 리 트	835	0.49
22	러 시 아	629	0.26	스 페 인	833	0.49
23	사우디아라비아	615	0.25	브 라 질	797	0.47
24	우 즈 베 크	613	0.25	오스트레일리아	795	0.47
25	홍 콩	571	0.23	말 레 이 지 아	698	0.41

1. 국가별 수출입 순위

(단위 : 천\$, %)

순위	2018			2019		
	국 가 명	수출액	비중	국 가 명	수출액	비중
26	네 델 란 드	525	0.21	우 즈 베 크	695	0.41
27	이 란	503	0.20	싱 가 폴	673	0.40
28	탄 자 니 아	495	0.20	방 글 라 데 시	586	0.35
29	아 랍 에 미 리 트	450	0.18	남아프리카공화국	522	0.31
30	싱 가 폴	431	0.18	쿠 웨 이 트	483	0.29
31	슬 로 바 키 아	429	0.17	스 웨 덴	479	0.28
32	프 랑 스	381	0.16	예 멘	438	0.26
33	스 웨 덴	378	0.15	영 국	407	0.24
34	벨 기 에	347	0.14	케 냐	385	0.23
35	이 라 크	328	0.13	슬 로 바 키 아	374	0.22
36	미 크 로 네 시 아	304	0.12	사우디아라비아	354	0.21
37	영 국	268	0.11	홍 콩	342	0.20
38	남아프리카공화국	267	0.11	프 랑 스	328	0.19
39	기 니	204	0.08	스 리 랑 카	281	0.17
40	지 부 티	197	0.08	벨 기 에	252	0.15
41	쿠 웨 이 트	164	0.07	구 암 ( 미 국 )	209	0.12
42	스 리 랑 카	155	0.06	카 나 다	208	0.12
43	캐 나 다	142	0.06	이 집 트	197	0.12
44	아 이 티	127	0.05	노 르 웨 이	195	0.12
45	형 가 리	125	0.05	캄 보 디 아	192	0.11
46	부 루 나 이	114	0.05	기 니	163	0.10
47	파 푸 아 뉴 기 니	105	0.04	카 메 룬	157	0.09
48	포 르 투 갈	104	0.04	미 크 로 네 시 아	144	0.09
49	뉴 질 랜 드	78	0.03	뉴 질 랜 드	143	0.08
50	미 얀 마	78	0.03	콩고민주공화국	114	0.07
51	엘 살 바 도 르	71	0.03	포 르 투 갈	111	0.07
52	예 멘	66	0.03	미 얀 마	74	0.04

IV. 국가별 수출입 현황

(단위 : 천\$, %)

순위	2018			2019		
	국 가 명	수출액	비중	국 가 명	수출액	비중
53	터 키	62	0.03	덴 마 크	67	0.04
54	덴 마 크	59	0.02	아 이 티	64	0.04
55	나 이 제 리 아	56	0.02	카 타 르	64	0.04
56	아 프 가 니 스 탄	43	0.02	칠 레	62	0.04
57	마 아 샬 아 일 랜 드	42	0.02	아 프 가 니 스 탄	56	0.03
58	이 집 트	37	0.02	나 이 제 리 아	55	0.03
59	콩 고	37	0.02	콜 롬 비 아	54	0.03
60	이 스 라 엘	34	0.01	세 네 갈	51	0.03
61	칠 레	33	0.01	소 말 리 아	47	0.03
62	구 암 ( 미 국 )	29	0.01	키 르 기 스	46	0.03
63	피 지	27	0.01	가 나	38	0.02
64	감 보 디 아	25	0.01	오 스 트 리 아	29	0.02
65	스 와 질 랜 드	24	0.01	스 위 스	29	0.02
66	라 오 스	24	0.01	오 만	28	0.02
67	수 단	18	0.01	알 제 리	21	0.01
68	루 안 다	16	0.01	형 가 리	20	0.01
69	키 르 기 스	16	0.01	과 테 말 라	19	0.01
70	타 지 크	13	0.01	페 루	19	0.01
71	우 간 다	11	0.00	북마리아나아일랜드	18	0.01
72	카 타 르	11	0.00	이 스 라 엘	16	0.01
73	카 메 룬	10	0.00	리 투 아 니 아	16	0.01
74	모 리 타 니 아	10	0.00	에 쿠 아 도 르	11	0.01
75	모 로 코	9	0.00	니 카 라 과	11	0.01
76	세 네 갈	8	0.00	피 지	11	0.01
77	파 라 과 이	8	0.00	체 코 공 화 국	9	0.01
78	바 레 인	7	0.00	아 제 르 바 이 잔	7	0.00
79	가 나	6	0.00	루 안 다	7	0.00
80	오 스 트 리 아	6	0.00	모 로 코	7	0.00
81	감 비 아	6	0.00	바 레 인	7	0.00
82	콜 롬 비 아	5	0.00	모 리 타 니 아	7	0.00



1. 국가별 수출입 순위

(단위 : 천\$, %)

순위	2018			2019		
	국 가 명	수출액	비중	국 가 명	수출액	비중
83	슬로베니아	5	0.00	아르헨티나	6	0.00
84	키리바티	5	0.00	보스니아-헤르체고비나	6	0.00
85	니카라과	5	0.00	우크라이나	6	0.00
86	요르단	5	0.00	폴란드	5	0.00
87	도미니카공화국	4	0.00	파나마	5	0.00
88	과테말라	4	0.00	핀란드	5	0.00
89	아제르바이잔	4	0.00	파푸아뉴기니	4	0.00
90	바누아투	3	0.00	그리스	4	0.00
91	폴란드	3	0.00	마다가스카르	3	0.00
92	솔로몬아일랜드	3	0.00	마카오	2	0.00
93	오만	3	0.00	키리바티	2	0.00
94	북마리아나아일랜드	3	0.00	토고	2	0.00
95	그리스	2	0.00	크로아티아	1	0.00
96	잠비아	2	0.00	이란	1	0.00
97	페루	2	0.00	사하라인민아랍공화국	1	0.00
98	모리셔스	2	0.00	네팔	1	0.00
99	불가리아	2	0.00	터키	1	0.00
100	세르비아공화국	1	0.00	바누아투	1	0.00
101	스위스	1	0.00	우간다	1	0.00
102	체코공화국	1	0.00	요르단	1	0.00
103	몰디브	1	0.00	슬로베니아	1	0.00
104	케냐	1	0.00	모리셔스	1	0.00
105	온두라스	1	0.00	부룬디	1	0.00
106	아르헨티나	1	0.00	라오스	0	0.00
107	우루과이	1	0.00	불가리아	0	0.00
108	알제리	1	0.00	파라과이	0	0.00
109	앙골라	1	0.00	아일랜드	0	0.00
110	기타	5	0.00	기타	0	0.00

#### IV. 국가별 수출입 현황

##### ▣ 수입

(단위 : 천\$, %)

순위	2018			2019		
	국 가 명	수입액	비중	국 가 명	수입액	비중
	합 계	5,873,108	100.00	합 계	4,793,059	100.00
1	베 트 남	789,136	13.44	베 트 남	654,245	13.65
2	인 도 네 시 아	686,742	11.69	인 도 네 시 아	628,446	13.11
3	캐 나 다	521,947	8.89	중 국	450,078	9.39
4	중 국	503,208	8.57	미 국	403,066	8.41
5	미 국	478,330	8.14	카 나 다	369,710	7.71
6	칠 레	436,660	7.43	칠 레	365,049	7.62
7	뉴 질 란 드	393,218	6.70	뉴 질 란 드	307,384	6.41
8	브 라 질	337,198	5.74	러 시 아	237,573	4.96
9	말 레 이 시 아	311,731	5.31	브 라 질	217,842	4.54
10	러 시 아	293,273	4.99	말 레 이 지 아	203,099	4.24
11	태 국	279,534	4.76	태 국	193,439	4.04
12	우 루 과 이	121,203	2.06	우 루 과 이	125,530	2.62
13	일 본	119,730	2.04	일 본	93,635	1.95
14	핀 란 드	93,276	1.59	핀 란 드	92,036	1.92
15	라 트 비 아	65,889	1.12	라 트 비 아	68,596	1.43
16	독 일	57,214	0.97	독 일	65,211	1.36
17	스 웨 덴	46,686	0.79	스 웨 덴	38,902	0.81
18	에 스토 니 아	39,429	0.67	에 스토 니 아	25,655	0.54
19	오 스트 리 아	24,826	0.42	오 스트 리 아	18,498	0.39
20	우 크 라 이 나	23,613	0.40	이 탈 리 아	18,222	0.38
21	파 푸 아 뉴 기 니	18,234	0.31	라 오 스	16,709	0.35
22	루 마 니 아	18,086	0.31	파 푸 아 뉴 기 니	16,378	0.34
23	네 델 란 드	16,763	0.29	우 크 라 이 나	15,252	0.32
24	프 랑 스	16,251	0.28	리 투 아 니 아	13,474	0.28

1. 국가별 수출입 순위

(단위 : 천\$, %)

순위	2018			2019		
	국 가 명	수입액	비중	국 가 명	수입액	비중
25	오스트레일리아	15,898	0.27	네델란드	12,854	0.27
26	이탈리아	15,133	0.26	노르웨이	10,267	0.21
27	라오스	13,526	0.23	루마니아	10,262	0.21
28	노르웨이	13,147	0.22	프랑스	9,808	0.20
29	리투아니아	12,229	0.21	솔로몬아일랜드	9,715	0.20
30	남아프리카공화국	9,487	0.16	남아프리카공화국	9,579	0.20
31	솔로몬아일랜드	9,463	0.16	오스트레일리아	7,947	0.17
32	필리핀	9,295	0.16	필리핀	7,577	0.16
33	대만	8,902	0.15	대만	7,556	0.16
34	체코공화국	8,794	0.15	체코공화국	7,282	0.15
35	싱가폴	6,325	0.11	싱가폴	5,727	0.12
36	인도	5,603	0.10	수리남	5,196	0.11
37	홍콩	4,350	0.07	폴란드	4,389	0.09
38	스페인	4,281	0.07	덴마크	4,015	0.08
39	적도기니	4,004	0.07	인도	3,875	0.08
40	수리남	3,740	0.06	나이지리아	3,746	0.08
41	폴란드	3,569	0.06	홍콩	3,399	0.07
42	덴마크	3,390	0.06	적도기니	2,721	0.06
43	벨기에	3,069	0.05	멕시코	2,341	0.05
44	콩고	1,929	0.03	슬로베니아	2,034	0.04
45	미얀마	1,610	0.03	스페인	1,861	0.04
46	스위스	1,605	0.03	벨기에	1,844	0.04
47	베라루스	1,563	0.03	콩고	1,781	0.04
48	멕시코	1,419	0.02	그리스	1,284	0.03
49	슬로바키아	1,387	0.02	스위스	1,184	0.02
50	가나	1,216	0.02	슬로바키아	1,184	0.02

IV. 국가별 수출입 현황

(단위 : 천\$, %)

순위	2018			2019		
	국 가 명	수입액	비중	국 가 명	수입액	비중
51	페 루	988	0.02	영 국	1,086	0.02
52	슬 로 베 니 아	954	0.02	스 리 랑 카	929	0.02
53	스 리 랑 카	868	0.01	부 루 나 이	916	0.02
54	엘 살 바 도 르	855	0.01	가 봉	904	0.02
55	푸 에 르 토 리 코	849	0.01	미 얀 마	756	0.02
56	가 봉	827	0.01	페 루	723	0.02
57	그 리 이 스	654	0.01	푸 에 르 토 리 코	673	0.01
58	이 스 라 엘	620	0.01	베 라 루 스	624	0.01
59	아 랍 에 미 리 트	557	0.01	크 로 아 티 아	598	0.01
60	크 로 아 티 아	555	0.01	엘 살 바 도 르	512	0.01
61	영 국	490	0.01	형 가 리	487	0.01
62	포 르 투 갈	437	0.01	콩 고 민 주 공 화 국	424	0.01
63	피 지	406	0.01	이 스 라 엘	404	0.01
64	중 앙 아 프 리 카	381	0.01	자 마 이 카	386	0.01
65	부 루 나 이	358	0.01	터 키	372	0.01
66	기 니	340	0.01	아 르 헨 티 나	363	0.01
67	자 마 이 카	331	0.01	포 르 투 갈	357	0.01
68	형 가 리	330	0.01	세 르 비 아 공 화 국	355	0.01
69	파 라 과 이	318	0.01	온 두 라 스	343	0.01
70	카 메 룬	307	0.01	아 랍 에 미 리 트	340	0.01
71	터 키	302	0.01	카 메 룬	332	0.01
72	온 두 라 스	302	0.01	과 테 말 라	292	0.01
73	불 가 리 아	294	0.00	파 나 마	278	0.01
74	사 우 디 아 라 비 아	292	0.00	모 로 코	272	0.01
75	세 르 비 아 공 화 국	262	0.00	중 앙 아 프 리 카	255	0.01
76	나 이 제 리 아	249	0.00	불 리 비 아	230	0.00
77	트리니다드토바고	220	0.00	트리니다드토바고	189	0.00

1. 국가별 수출입 순위

(단위 : 천\$, %)

순위	2018			2019		
	국 가 명	수입액	비중	국 가 명	수입액	비중
78	마 르 티 니 크	177	0.00	사 우 디 아 라 비 아	187	0.00
79	튀 니 지	175	0.00	코 스 타 리 카	182	0.00
80	과 테 말 라	166	0.00	가 나	182	0.00
81	도 미니 카 공 화 국	160	0.00	에 쿠 아 도 르	181	0.00
82	세 인 트 루 시 아	138	0.00	사 이 프 러 스	174	0.00
83	코 스 타 리 카	135	0.00	파 라 과 이	165	0.00
84	보스니아-헤르체고비나	118	0.00	피 지	157	0.00
85	에 쿠 아 도 르	113	0.00	과 달 로 프	124	0.00
86	캄 보 디 아	111	0.00	탄 자 니 아	106	0.00
87	과 달 로 프	102	0.00	튀 니 지	85	0.00
88	요 르 단	98	0.00	니 카 라 과	83	0.00
89	모 리 셔 스	93	0.00	마 르 티 니 크	77	0.00
90	불 명	82	0.00	몰 타	71	0.00
91	나 미 비 아	73	0.00	불 가 리 아	55	0.00
92	불 리 비 아	72	0.00	콜 롬 비 아	50	0.00
93	바 하 마 ( 영 )	70	0.00	모 리 셔 스	44	0.00
94	몰 디 브	64	0.00	보스니아-헤르체고비나	38	0.00
95	탄 자 니 아	61	0.00	아 일 란 드	38	0.00
96	방 글 라 데 시	60	0.00	뉴 칼 레 도 니 아	37	0.00
97	카 타 르	58	0.00	세 인 트 루 시 아	26	0.00
98	룩 섴 부 르 크	57	0.00	기 이 아 나	23	0.00
99	아 일 란 드	53	0.00	세 인 트 빈 센 트	19	0.00
100	콩 고 민 주 공 화 국	43	0.00	네 팔	17	0.00
101	몰 타	36	0.00	불 명	15	0.00
102	콜 롬 비 아	34	0.00	케냐	9	0.00
103	레 유 니 옹 ( 프 )	34	0.00	기 니	8	0.00
104	기 타	268	0.00	기 타	43	0.00

IV. 국가별 수출입 현황

다. 석재류

■ 수출

(단위 : 천\$, %)

순위	2018				2019					
	국	가	명	수출액	비중	국	가	명	수출액	비중
	합	계		158,209	100.00	합	계		131,502	100.00
1	미		국	61,848	39.09	미		국	52,404	39.85
2	중		국	23,464	14.83	중		국	27,818	21.15
3	대		만	18,671	11.80	대		만	9,870	7.51
4	베	트	남	15,065	9.52	베	트	남	7,419	5.64
5	일		본	9,373	5.92	일		본	7,275	5.53
6	필	리	핀	5,253	3.32	싱	가	폴	3,737	2.84
7	싱	가	폴	3,178	2.01	태		국	2,703	2.06
8	인		도	2,978	1.88	인	도	네	2,506	1.91
9	독		일	2,850	1.80	독		일	2,432	1.85
10	태		국	2,452	1.55	슬	로	베	2,320	1.76
11	인	도	네	1,880	1.19	인		도	2,069	1.57
12	아	랍	에	1,434	0.91	말	레	이	951	0.72
13	말	레	이	1,028	0.65	프	랑	스	832	0.63
14	멕	시	코	856	0.54	멕	시	코	810	0.62
15	카	자	호	768	0.49	필	리	핀	773	0.59
16	프	랑	스	714	0.45	아	랍	에	643	0.49
17	영		국	585	0.37	이	탈	리	566	0.43
18	이		란	524	0.33	영		국	482	0.37

1. 국가별 수출입 순위

(단위 : 천\$, %)

순위	2018			2019		
	국 가 명	수출액	비중	국 가 명	수출액	비중
19	이 탈 리 아	443	0.28	터 키	428	0.33
20	캐 나 다	411	0.26	형 가 리	415	0.32
21	카 타 르	332	0.21	카 나 다	373	0.28
22	러 시 아	288	0.18	카 자 흐	346	0.26
23	터 키	273	0.17	러 시 아	341	0.26
24	방 글 라 데 시	258	0.16	스 리 랑 카	305	0.23
25	이 집 트	217	0.14	나 이 제 리 아	301	0.23
26	오 스트 레 일 리 아	213	0.13	네 델 란 드	276	0.21
27	체 코 공 화 국	197	0.12	방 글 라 데 시	244	0.19
28	벨 기 에	196	0.12	체 코 공 화 국	217	0.17
29	브 라 질	190	0.12	브 라 질	214	0.16
30	스 리 랑 카	179	0.11	벨 기 에	187	0.14
31	네 델 란 드	176	0.11	스 페 인	173	0.13
32	페 루	174	0.11	홍 콩	170	0.13
33	슬 로 바 키 아	145	0.09	이 라 크	168	0.13
34	콜 롬 비 아	141	0.09	오 스트 레 일 리 아	163	0.12
35	형 가 리	106	0.07	북마리아나아일랜드	158	0.12
36	스 페 인	101	0.06	폴 란 드	107	0.08
37	오 스트 리 아	95	0.06	콜 롬 비 아	99	0.08
38	우 즈 베 크	89	0.06	사우디아라비아	90	0.07

IV. 국가별 수출입 현황

(단위 : 천\$, %)

순위	2018			2019		
	국 가 명	수입액	비중	국 가 명	수입액	비중
39	포 르 투 갈	86	0.05	남아프리카공화국	89	0.07
40	폴 란 드	83	0.05	페 루	81	0.06
41	남아프리카공화국	77	0.05	오 스 트 리 아	80	0.06
42	스 웨 덴	76	0.05	스 웨 덴	72	0.05
43	홍 콩	75	0.05	이 집 트	72	0.05
44	파 키 스 탄	70	0.04	파 나 마	62	0.05
45	쿠 웨 이 트	55	0.03	몽 골	60	0.05
46	몽 골	43	0.03	우 즈 베 크	52	0.04
47	엘 살 바 도 르	42	0.03	파 키 스 탄	48	0.04
48	리 비 아	39	0.02	마 카 오	45	0.03
49	사우디아라비아	39	0.02	슬로바키아	32	0.02
50	에 쿠 아 도 르	35	0.02	오 만	31	0.02
51	바 레 인	30	0.02	포 르 투 갈	30	0.02
52	이 라 크	29	0.02	이 스 라 엘	29	0.02
53	미 얀 마	29	0.02	미 얀 마	29	0.02
54	이 스 라 엘	26	0.02	엘 살 바 도 르	26	0.02
55	파 나 마	19	0.01	탄 자 니 아	22	0.02
56	나 이 제 리 아	18	0.01	루 마 니 아	20	0.02
57	북마리아나아일랜드	15	0.01	시 리 아	19	0.01
58	칠 레	14	0.01	아 일 란 드	18	0.01
59	온 두 라 스	11	0.01	카 타 르	17	0.01



1. 국가별 수출입 순위

(단위 : 천\$, %)

순위	2018			2019		
	국 가 명	수입액	비중	국 가 명	수입액	비중
60	과 테 말 라	10	0.01	에 쿠 아 도 르	17	0.01
61	노 르 웨 이	10	0.01	스 위 스	14	0.01
62	아 르 헨 티 나	10	0.01	기 니	11	0.01
63	모 로 코	9	0.01	온 두 라 스	11	0.01
64	레 바논	8	0.01	코 스타 리 카	10	0.01
65	슬로 베 니 아	8	0.01	칠 레	9	0.01
66	베 라 루 스	8	0.00	핀 랜 드	9	0.01
67	동 티 모 르	8	0.00	구 암 ( 미 국 )	8	0.01
68	그 리 이 스	6	0.00	레 바논	8	0.01
69	스 위 스	6	0.00	이 란	8	0.01
70	구 암 ( 미 국 )	6	0.00	아 르 헨 티 나	7	0.01
71	시 리 아	6	0.00	그 리 이 스	6	0.00
72	루 마 니 아	5	0.00	세 르 비 아 공 화 국	5	0.00
73	알 제 리	5	0.00	우 크 라 이 나	5	0.00
74	케냐	5	0.00	덴 마 크	5	0.00
75	덴 마 크	5	0.00	과 테 말 라	4	0.00
76	코 스타 리 카	4	0.00	쿠 웨 이 트	4	0.00
77	세 르 비 아 공 화 국	4	0.00	아 르 메 니 아	4	0.00
78	리 투 아 니 아	4	0.00	뉴 질 랜 드	4	0.00
79	오만	3	0.00	팔 라 우	4	0.00
80	뉴 질 랜 드	3	0.00	모 로 코	3	0.00
81	기 타	20	0.00	기 타	24	0.00

#### IV. 국가별 수출입 현황

##### ▣ 수입

(단위 : 천\$, %)

순위	2018			2019		
	국 가 명	수입액	비중	국 가 명	수입액	비중
	합 계	1,116,539	100.00	합 계	935,148	100.00
1	중 국	909,857	81.49	중 국	740,924	79.23
2	베 트 남	36,673	3.28	베 트 남	35,998	3.85
3	일 본	31,132	2.79	일 본	29,842	3.19
4	미 국	20,951	1.88	이 탈 리 아	18,211	1.95
5	이 탈 리 아	19,343	1.73	인 도 네 시 아	14,253	1.52
6	오 만	11,518	1.03	미 국	13,189	1.41
7	인 도 네 시 아	11,457	1.03	이 집 트	12,789	1.37
8	인 도	9,608	0.86	오 만	11,312	1.21
9	독 일	8,260	0.74	인 도	9,654	1.03
10	이 집 트	7,063	0.63	독 일	7,441	0.80
11	파 키 스 탄	6,774	0.61	태 국	6,102	0.65
12	오 스트 리 아	6,061	0.54	파 키 스 탄	5,513	0.59
13	태 국	5,448	0.49	오 스트 리 아	4,292	0.46
14	그 리 이 스	4,513	0.40	폴 란 드	3,722	0.40
15	터 키	4,382	0.39	그 리 이 스	3,657	0.39
16	폴 란 드	4,326	0.39	터 키	3,610	0.39
17	프 랑 스	2,380	0.21	스 페 인	2,562	0.27
18	필 리 핀	2,357	0.21	프 랑 스	2,406	0.26
19	스 페 인	2,113	0.19	필 리 핀	1,383	0.15
20	포 르 투 갈	1,943	0.17	브 라 질	1,100	0.12
21	칠 레	1,729	0.15	대 만	809	0.09
22	브 라 질	1,232	0.11	포 르 투 갈	692	0.07
23	대 만	1,216	0.11	스 위 스	518	0.06
24	크 로 아 티 아	1,107	0.10	영 국	518	0.06
25	스 웨 덴	561	0.05	크 로 아 티 아	495	0.05
26	스 위 스	546	0.05	홍 콩	463	0.05
27	체 코 공 화 국	536	0.05	싱 가 폴	428	0.05
28	영 국	495	0.04	체 코 공 화 국	414	0.04
29	말 레 이 시 아	363	0.03	말 레 이 지 아	371	0.04

1. 국가별 수출입 순위

(단위 : 천\$, %)

순위	2018			2019		
	국 가 명	수입액	비중	국 가 명	수입액	비중
30	덴 마 크	273	0.02	앙 골 라	323	0.03
31	레 바 논	252	0.02	스 웨 덴	263	0.03
32	벨 기 에	240	0.02	네 델 란 드	232	0.02
33	홍 콩	209	0.02	멕 시 코	231	0.02
34	이 스 라 엘	185	0.02	러 시 아	222	0.02
35	이 란	178	0.02	이 란	197	0.02
36	네 델 란 드	157	0.01	벨 기 에	186	0.02
37	슬 로 베 니 아	141	0.01	이 스 라 엘	150	0.02
38	러 시 아	131	0.01	덴 마 크	148	0.02
39	불 가 리 아	129	0.01	불 가 리 아	107	0.01
40	멕 시 코	120	0.01	핀 랜 드	62	0.01
41	핀 랜 드	95	0.01	알 바 니 아	60	0.01
42	우 크 라 이 나	91	0.01	슬 로 베 니 아	50	0.01
43	마 케 도 니 아	83	0.01	카 나 다	49	0.01
44	캐 나 다	68	0.01	아 랍 에 미 리 트	43	0.00
45	싱 가 폴	55	0.00	레 바 논	40	0.00
46	알 바 니 아	40	0.00	우 크 라 이 나	35	0.00
47	카 메 룬	37	0.00	아 일 란 드	19	0.00
48	아 일 란 드	25	0.00	미 얀 마	15	0.00
49	미 얀 마	22	0.00	루 마 니 아	9	0.00
50	짐 바 브 웨	14	0.00	오 스트레 일 리 아	8	0.00
51	몽 골	11	0.00	모 로 코	8	0.00
52	모 로 코	11	0.00	케냐	4	0.00
53	노 르 웨 이	6	0.00	우 즈 베 크	3	0.00
54	카 차 호	6	0.00	해 외 교 포	2	0.00
55	오 스트레 일 리 아	4	0.00	슬 로 바 키 아	2	0.00
56	불 명	3	0.00	뉴 질 란 드	2	0.00
57	캄 보 디 아	2	0.00	짐 바 브 웨	2	0.00
58	케냐	2	0.00	라 이 베 리 아	2	0.00
59	기 타	4	0.00	기 타	7	0.00

#### IV. 국가별 수출입 현황

##### 라. 단기임산물

##### ■ 수출

(단위 : 천\$, %)

순위	2018			2019		
	국 가 명	수출액	비중	국 가 명	수출액	비중
	합 계	117,146	100.00	합 계	106,451	100.00
1	대 만	38,219	32.63	대 만	31,729	29.81
2	중 국	25,139	21.46	중 국	23,767	22.33
3	베 트 남	17,243	14.72	베 트 남	13,794	12.96
4	미 국	14,177	12.10	미 국	12,135	11.40
5	일 본	9,012	7.69	일 본	11,850	11.13
6	인 도 네 시 아	2,359	2.01	홍 콩	2,325	2.18
7	홍 콩	2,177	1.86	미 얀 마	1,276	1.20
8	벨 기 에	1,548	1.32	벨 기 에	1,139	1.07
9	미 얀 마	686	0.59	인 도 네 시 아	922	0.87
10	캐 나 다	679	0.58	프 랑 스	723	0.68
11	오 스트레 일 리 아	552	0.47	캐 나 다	707	0.66
12	영 국	539	0.46	싱 가 폴	640	0.60
13	인 도	516	0.44	태 국	581	0.55
14	프 랑 스	509	0.43	인 도	534	0.50
15	태 국	469	0.40	오 스트레 일 리 아	531	0.50
16	독 일	395	0.34	영 국	453	0.43
17	싱 가 폴	374	0.32	독 일	374	0.35
18	이 탈 리 아	268	0.23	이 탈 리 아	341	0.32
19	아 랍 에 미 리 트	227	0.19	필 리 핀	288	0.27

1. 국가별 수출입 순위

(단위 : 천\$, %)

순위	2018			2019		
	국 가 명	수출액	비중	국 가 명	수출액	비중
20	남아프리카공화국	221	0.19	우즈베키스탄	213	0.20
21	러시아	207	0.18	말레이시아	206	0.19
22	몽골	155	0.13	아랍에미리트	193	0.18
23	말레이시아	119	0.10	뉴질랜드	166	0.16
24	북마리아나아일랜드	112	0.10	남아프리카공화국	127	0.12
25	터키	109	0.09	네델란드	114	0.11
26	칠레	109	0.09	캄보디아	106	0.10
27	구암 ( 미국 )	109	0.09	몽골	103	0.10
28	뉴질랜드	94	0.08	브라질	99	0.09
29	브라질	93	0.08	러시아	91	0.09
30	필리핀	89	0.08	그리스	88	0.08
31	스페인	77	0.07	포르투갈	86	0.08
32	라오스	76	0.06	터키	79	0.07
33	캄보디아	62	0.05	오스트리아	70	0.07
34	네델란드	61	0.05	스페인	66	0.06
35	이란	51	0.04	구암 ( 미국 )	63	0.06
36	이집트	33	0.03	라오스	58	0.05
37	체코공화국	30	0.03	북마리아나아일랜드	58	0.05
38	쿠웨이트	23	0.02	콜롬비아	51	0.05
39	우즈베키스탄	21	0.02	칠레	36	0.03

IV. 국가별 수출입 현황

(단위 : 천\$, %)

순위	2018			2019		
	국 가 명	수출액	비중	국 가 명	수출액	비중
40	파 라 과 이	20	0.02	사 우 디 아 라 비 아	33	0.03
41	불 리 비 아	19	0.02	이 라 크	32	0.03
42	콜 롬 비 아	18	0.02	스 웨 덴	30	0.03
43	파 키 스 탄	17	0.01	쿠 웨 이 트	24	0.02
44	이 라 크	16	0.01	파 라 과 이	19	0.02
45	포 르 투 갈	13	0.01	카 타 르	19	0.02
46	카 자 흐	13	0.01	체 코 공 화 국	14	0.01
47	그 리 이 스	12	0.01	이 집 트	11	0.01
48	스 위 스	10	0.01	리 투 아 니 아	10	0.01
49	오 스 트 리 아	9	0.01	에 쿠 아 도 르	9	0.01
50	카 타 르	9	0.01	카 자 흐	8	0.01
51	마 카 오	6	0.01	방 글 라 데 시	6	0.01
52	모 로 코	6	0.00	네 팔	6	0.01
53	이 스 라 엘	5	0.00	덴 마 크	4	0.00
54	페 루	4	0.00	세 네 갈	4	0.00
55	스 리 랑 카	4	0.00	이 스 라 엘	4	0.00
56	우 간 다	3	0.00	우 루 과 이	4	0.00
57	에 쿠 아 도 르	3	0.00	마 카 오	4	0.00
58	바 레 인	3	0.00	우 크 라 이 나	3	0.00
59	멕 시 코	2	0.00	파 키 스 탄	3	0.00

1. 국가별 수출입 순위

(단위 : 천\$, %)

순위	2018			2019		
	국 가 명	수출액	비중	국 가 명	수출액	비중
60	사 우 디 아 라 비 아	2	0.00	나 이 제 리 아	2	0.00
61	과 테 말 라	2	0.00	스 리 랑 카	2	0.00
62	기 니	2	0.00	멕 시 코	2	0.00
63	세 르 비 아 공 화 국	2	0.00	바 레 인	2	0.00
64	덴 마 크	2	0.00	불 리 비 아	2	0.00
65	도 미 니 카 공 화 국	1	0.00	슬 로 바 키 아	1	0.00
66	폴 란 드	1	0.00	알 제 리	1	0.00
67	우 크 라 이 나	1	0.00	페 루	1	0.00
68	네 팔	1	0.00	모 로 코	1	0.00
69	그 루 지 야	1	0.00	베 라 루 스	1	0.00
70	오 만	1	0.00	이 란	1	0.00
71	잠 비 아	1	0.00	오 만	1	0.00
72	슬 로 베 니 아	1	0.00	세 르 비 아 공 화 국	1	0.00
73	베 라 루 스	1	0.00	사 모 아	1	0.00
74	몰 디 브	0	0.00	에 스 토 니 아	0	0.00
75	코 트 디 브 와 르	0	0.00	요 르 단	0	0.00
76	알 제 리	0	0.00	슬 로 베 니 아	0	0.00
77	몬 테 네 그 로	0	0.00	키 르 기 스	0	0.00
78	팔 라 우	0	0.00	모 리 셔 스	0	0.00
79	기 타	0	0.00	기 타	0	0.00

#### IV. 국가별 수출입 현황

##### ▣ 수입

(단위 : 천\$, %)

순위	2018			2019		
	국 가 명	수입액	비중	국 가 명	수입액	비중
	합 계	832,222	100.00	합 계	783,371	100.00
1	미 국	320,593	38.52	미 국	305,163	38.96
2	중 국	282,840	33.99	중 국	224,709	28.68
3	베 트 남	44,829	5.39	인 도 네 시 아	55,614	7.10
4	인 도 네 시 아	43,004	5.17	베 트 남	41,308	5.27
5	인 도	23,799	2.86	인 도	25,317	3.23
6	대 만	17,166	2.06	대 만	17,507	2.23
7	칠 레	16,330	1.96	칠 레	15,748	2.01
8	페 루	12,315	1.48	오 스트레 일 리 아	13,421	1.71
9	스 리 랑 카	8,945	1.07	페 루	12,036	1.54
10	태 국	7,544	0.91	스 리 랑 카	9,933	1.27
11	터 키	4,651	0.56	태 국	7,330	0.94
12	독 일	4,377	0.53	독 일	6,393	0.82
13	일 본	4,104	0.49	터 키	5,456	0.70
14	포 르 투 갈	3,835	0.46	일 본	3,698	0.47
15	미 얀 마	2,715	0.33	이 탈 리 아	3,374	0.43
16	스 페 인	2,712	0.33	미 얀 마	2,745	0.35
17	네 델 란 드	2,629	0.32	포 르 투 갈	2,518	0.32
18	우 즈 베 크	2,529	0.30	그 리 이 스	2,489	0.32
19	이 탈 리 아	2,101	0.25	프 랑 스	2,190	0.28
20	필 리 핀	1,970	0.24	네 델 란 드	2,169	0.28



1. 국가별 수출입 순위

(단위 : 천\$, %)

순위	2018					2019												
	국	가	명	수입액	비중	국	가	명	수입액	비중								
21	라	오	스	1,709	0.21	형	가	리	2,158	0.28								
22	스	위	스	1,703	0.20	우	즈	베	크	2,142	0.27							
23	프	랑	스	1,568	0.19	필	리	핀	2,087	0.27								
24	폴	란	드	1,466	0.18	스	페	인	1,690	0.22								
25	뉴	질	랜	드	1,299	0.16	폴	란	드	1,433	0.18							
26	그	리	이	스	1,153	0.14	뉴	질	랜	드	1,423	0.18						
27	멕	시	코	1,021	0.12	러	시	아	1,123	0.14								
28	코	스	타	리	카	872	0.10	코	스	타	리	카	1,031	0.13				
29	파	키	스	탄	808	0.10	파	키	스	탄	824	0.11						
30	남	아	프	리	카	공	화	국	794	0.10	카	나	다	808	0.10			
31	캐	나	다	779	0.09	방	글	라	데	시	700	0.09						
32	마	다	가	스	카	르	616	0.07	노	르	웨	이	689	0.09				
33	형	가	리	594	0.07	남	아	프	리	카	공	화	국	673	0.09			
34	러	시	아	552	0.07	핀	랜	드	666	0.09								
35	벨	기	에	541	0.06	멕	시	코	538	0.07								
36	카	자	흐	519	0.06	벨	기	에	469	0.06								
37	핀	랜	드	486	0.06	세	르	비	아	공	화	국	465	0.06				
38	세	르	비	아	공	화	국	464	0.06	케	나	455	0.06					
39	노	르	웨	이	461	0.06	사	하	라	인	민	아	랍	공	화	국	417	0.05
40	우	간	다	448	0.05	우	간	다	366	0.05								

IV. 국가별 수출입 현황

(단위 : 천\$, %)

순위	2018			2019		
	국 가 명	수입액	비중	국 가 명	수입액	비중
41	과 테 말 라	444	0.05	이 란	354	0.05
42	케 나	404	0.05	카 자 흐	336	0.04
43	오 스 트 레 일 리 아	390	0.05	브 라 질	301	0.04
44	덴 마 크	318	0.04	에 스 토 니 아	293	0.04
45	리 투 아 니 아	301	0.04	과 테 말 라	288	0.04
46	불 가 리 아	298	0.04	라 오 스	226	0.03
47	홍 콩	294	0.04	스 웨 덴	207	0.03
48	에 스 토 니 아	277	0.03	이 스 라 엘	182	0.02
49	이 란	272	0.03	마 다 가 스 카 르	180	0.02
50	브 라 질	230	0.03	덴 마 크	178	0.02
51	이 스 라 엘	202	0.02	홍 콩	163	0.02
52	말 레 이 시 아	188	0.02	오 스 트 리 아	153	0.02
53	방 글 라 테 시	180	0.02	콜 롬 비 아	148	0.02
54	이 집 트	158	0.02	말 레 이 지 아	145	0.02
55	영 국	155	0.02	키 르 기 스	133	0.02
56	캄 보 디 아	148	0.02	아 르 헨 티 나	111	0.01
57	사하라인민아랍공화국	139	0.02	탄 자 니 아	108	0.01
58	오 스 트 리 아	102	0.01	이 집 트	88	0.01
59	이 디 오 피 아	101	0.01	영 국	84	0.01
60	탄 자 니 아	98	0.01	모 로 코	80	0.01
61	에 쿠 아 도 르	94	0.01	크 로 아 티 아	54	0.01

1. 국가별 수출입 순위

(단위 : 천\$, %)

순위	2018			2019										
	국	가	명	수입액	비중	국	가	명	수입액	비중				
62	가	나		85	0.01	싱	가	폴	44	0.01				
63	스	웨	덴	82	0.01	우	크	라	이	나	33	0.00		
64	투	르	크	멘	61	0.01	이	디	오	피	아	29	0.00	
65	네		팔	59	0.01	리	투	아	니	아	24	0.00		
66	콜	롬	비	아	59	0.01	가			나	21	0.00		
67	우	크	라	이	나	51	0.01	에	쿠	아	도	르	21	0.00
68	모		로	코	40	0.00	불	가	리	아	20	0.00		
69	크	로	아	티	아	31	0.00	슬	로	베	니	아	18	0.00
70	아	르	헨	티	나	25	0.00	캄	보	디	아	17	0.00	
71	키	르	기	스	23	0.00	피			지	12	0.00		
72	엘	살	바	도	르	15	0.00	네		팔	10	0.00		
73	수			단	12	0.00	튀		니	지	9	0.00		
74	루	마	니	아	12	0.00	몽			골	8	0.00		
75	싱		가	폴	8	0.00	엘	살	바	도	르	5	0.00	
76	니	카	라	과	6	0.00	니	카	라	과	4	0.00		
77	아	이	스	랜	드	5	0.00	스		위	스	2	0.00	
78	몽			골	4	0.00	루	마	니	아	2	0.00		
79	튀			니	지	4	0.00	기		니	1	0.00		
80	피			지	2	0.00	루		안	다	1	0.00		
81	부			탄	1	0.00	나		우	루	1	0.00		
82	파	라	과	이	1	0.00	아	르	메	니	아	0	0.00	
83	기			타	2	0.00	기			타	0	0.00		

#### IV. 국가별 수출입 현황

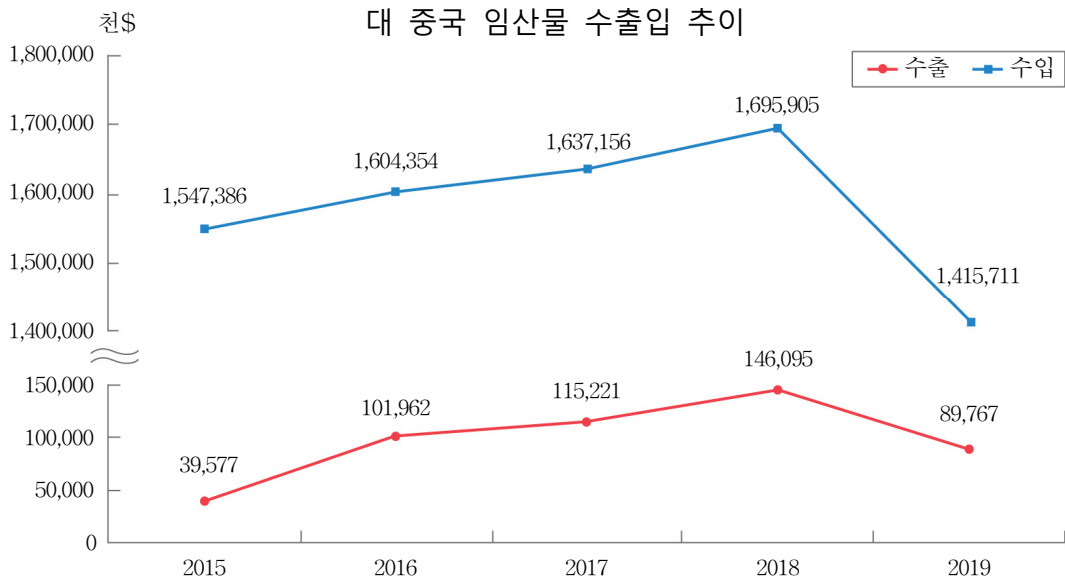
### 2. 주요 교역 10개국

#### 가. 중국

##### ▣ 총괄

(단위 : 천\$)

구 분		계	수 출	수 입
2015	전 체	227,374,209	137,123,934	90,250,275
	임 산 물	1,586,963	39,577	1,547,386
2016	전 체	211,413,076	124,432,941	86,980,135
	임 산 물	1,706,316	101,962	1,604,354
2017	전 체	239,980,114	142,120,000	97,860,114
	임 산 물	1,752,377	115,221	1,637,156
2018	전 체	268,613,647	162,125,055	106,488,592
	임 산 물	1,842,000	146,095	1,695,905
2019	전 체	243,431,269	136,202,533	107,228,736
	임 산 물	1,505,478	89,767	1,415,711



2. 주요 교역 10개국

■ 임산물 수출 (한국 → 중국)

(단위 : 톤, 천㎡, 천\$)

구 분	2015		2016		2017		2018		2019	
	수량	금액	수량	금액	수량	금액	수량	금액	수량	금액
계	-	39,577	-	101,962	-	115,221	-	146,095	-	89,767
목재류	-	6,135	-	66,409	-	73,233	-	97,492	-	38,182
- 판 지 류	-	-	401,213	54,563	279,865	51,820	402,646	74,173	143,450	19,392
- 펄 프 류	-	-	8,396	3,870	18,731	11,574	16,981	12,461	17,667	8,720
- 제 재 목	4	2,567	4	3,020	4	3,007	4	2,795	4	2,847
- 기 타	-	3,567	-	4,955	-	6,831	-	8,064	-	7,223
석재류	30,861	7,657	34,925	13,775	38,100	19,169	52,383	23,464	90,226	27,818
- 가 공 석	687	4,666	1,044	10,055	1,068	14,665	864	18,193	20,420	22,050
- 원 석	30,174	2,992	33,881	3,720	37,031	4,505	51,519	5,271	69,806	5,767
단기임산물	7,327	25,785	7,292	21,778	8,804	22,819	8,908	25,139	10,684	23,767
- 새 털	547	6,841	296	3,797	115	2,195	751	5,670	2,256	10,630
- 밤	6,467	9,749	6,400	12,792	8,167	17,472	6,950	16,270	6,118	10,398
- 조 경 수	-	-	212	504	314	266	859	591	2,094	635
- 기 타	313	9,195	384	4,685	207	2,885	348	2,608	216	2,104

주) 목재류 중 단판, 섬유판, 원목, 제재목, 파티클보드, 합판의 단위가 천㎡이며 이외의 단위는 톤임. 이하 주요 10개국에서 같음.

■ 임산물 수입 (중국 → 한국)

(단위 : 톤, 천㎡, 천\$)

구 분	2015		2016		2017		2018		2019	
	수량	금액	수량	금액	수량	금액	수량	금액	수량	금액
계	-	1,547,386	-	1,604,354	-	1,637,156	-	1,695,905	-	1,415,711
목재류	-	656,579	-	584,991	-	538,086	-	503,208	-	450,078
- 합 판	527	249,743	477	205,116	392	160,115	254	128,754	188	87,053
- 제 재 목	87	81,858	87	78,095	79	70,073	71	65,314	75	64,403
- 성형목재	16,223	33,873	16,665	35,764	18,140	41,457	20,510	48,543	20,795	43,770
- 기 타	-	291,105	-	266,016	-	266,441	-	260,596	-	254,853
석재류	2,428	662,306	2,956	801,728	3,237	876,744	3,129	909,857	2,603	740,924
- 가 공 석	2,405	658,769	2,925	797,806	3,196	871,150	3,075	902,803	2,559	736,116
- 원 석	23	3,536	31	3,921	41	5,594	55	7,054	45	4,808
단기임산물	87,762	228,501	101,116	217,635	100,988	222,326	150,649	282,840	97,256	224,709
- 표 고	17,434	47,444	17,056	38,392	16,772	37,705	17,896	43,428	17,528	37,857
- 도 라 지	12,442	18,558	12,228	22,493	12,624	25,153	13,684	29,523	13,181	31,581
- 밤	5,933	23,109	7,288	26,992	7,484	29,446	9,316	28,349	8,614	26,798
- 기 타	51,983	139,391	64,544	129,759	64,108	130,021	109,754	181,540	57,932	128,474

주) 석재류는 천톤임.

#### IV. 국가별 수출입 현황

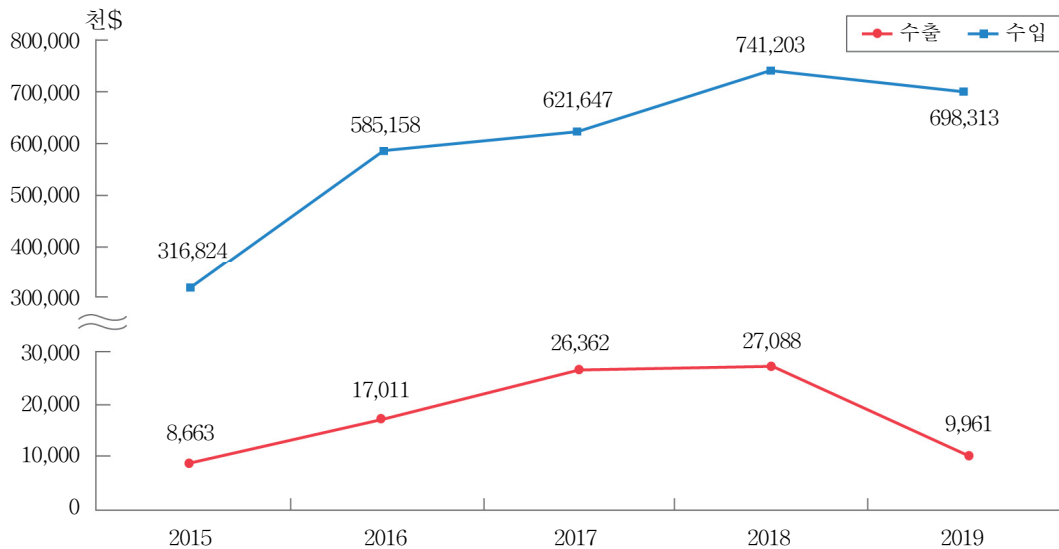
##### 나. 인도네시아

###### ■ 총괄

(단위 : 천\$)

구분		계	수출	수입
2015	전체	16,722,798	7,872,404	8,850,394
	임산물	325,487	8,663	316,824
2016	전체	14,893,873	6,608,530	8,285,343
	임산물	602,169	17,011	585,158
2017	전체	17,974,640	8,403,680	9,570,960
	임산물	648,009	26,362	621,647
2018	전체	19,994,387	8,833,195	11,161,192
	임산물	768,291	27,088	741,203
2019	전체	16,469,824	7,650,051	8,819,773
	임산물	708,274	9,961	698,313

대 인도네시아 임산물 수출입 추이



2. 주요 교역 10개국

■ 임산물 수출 (한국 → 인도네시아)

(단위 : 톤, 천m<sup>3</sup>, 천\$)

구 분	2015		2016		2017		2018		2019	
	수량	금액	수량	금액	수량	금액	수량	금액	수량	금액
계	-	8,663	-	17,011	-	26,362	-	27,088	-	9,961
목재류	-	2,267	-	12,081	-	22,714	-	22,849	-	6,533
- 판 지 류	-	-	65,922	9,660	99,681	19,688	129,754	18,933	27,226	3,190
- 제 재 목	-	665	-	592	-	659	1	1,206	1	1,373
- 단 판	-	571	-	902	-	1,811	-	2,213	-	1,179
- 기 타	-	1,031	-	927	-	555	-	496	-	791
석재류	707	309	774	1,425	693	1,327	187	1,880	224	2,506
- 가 공 석	5	51	156	1,336	138	1,239	164	1,874	222	2,503
- 원 석	702	258	618	88	555	88	23	6	2	2
단기임산물	177	6,088	157	3,505	77	2,321	49	2,359	27	922
- 새 털	131	5,891	131	3,381	71	2,254	37	2,155	12	726
- 산 양 삼	-	-	-	-	-	3	-	2	-	60
- 대 추	-	2	-	-	-	-	-	-	-	9
- 기 타	46	195	26	124	6	63	12	201	14	127

■ 임산물 수입 (인도네시아 → 한국)

(단위 : 톤, 천m<sup>3</sup>, 천\$)

구 분	2015		2016		2017		2018		2019	
	수량	금액	수량	금액	수량	금액	수량	금액	수량	금액
계	-	316,824	-	585,158	-	621,647	-	741,203	-	698,313
목재류	-	275,874	-	522,437	-	566,798	-	686,742	-	628,446
- 합 판	251	154,320	357	200,397	373	213,944	402	274,744	414	236,983
- 펄 프 류	-	-	386,220	194,548	346,816	203,960	296,652	227,948	342,105	206,245
- 성 형 목 재	47,906	61,619	54,137	67,552	66,659	82,643	65,362	86,989	63,229	83,673
- 기 타	-	59,935	-	59,940	-	66,251	-	97,061	-	101,544
석재류	4,914	2,949	12,206	11,667	11,878	10,905	11,587	11,457	11,188	14,253
- 가 공 석	4,784	2,919	12,022	11,633	11,694	10,860	11,328	11,409	10,632	14,144
- 원 석	130	30	184	34	185	45	259	48	557	109
단기임산물	255,020	38,001	413,609	51,053	334,507	43,944	334,416	43,004	436,132	55,614
- 농 세 공 품 등	1,711	4,068	1,543	3,531	1,162	2,766	1,434	3,249	1,374	3,353
- 로 진	3,012	5,217	3,029	4,251	3,069	4,227	2,452	3,036	2,623	2,783
- 조 경 수	-	-	2,014	1,350	2,067	1,616	718	639	529	554
- 기 타	250,297	28,716	407,023	41,922	328,209	35,334	329,812	36,080	431,607	48,924

#### IV. 국가별 수출입 현황

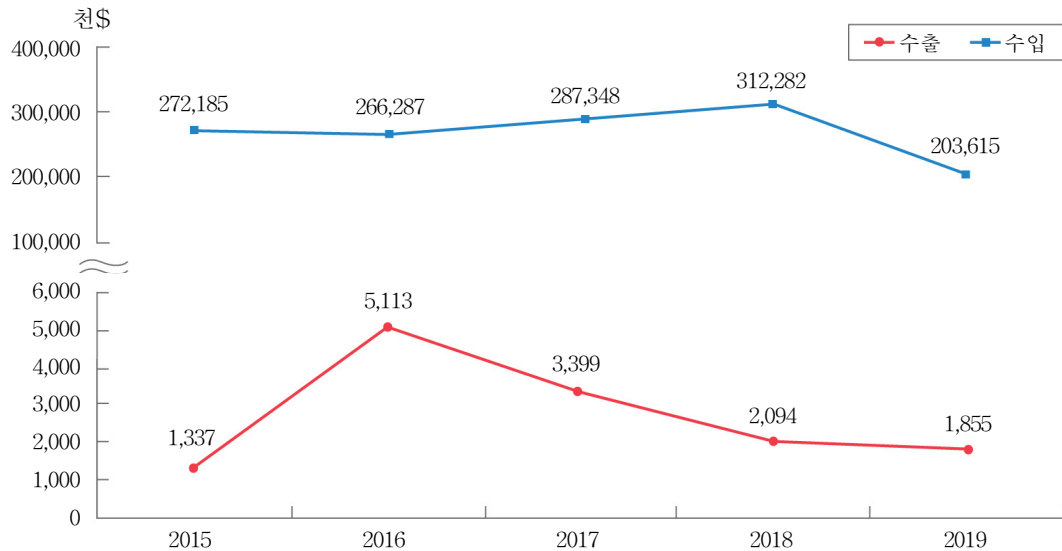
##### 다. 말레이시아

###### ■ 총괄

(단위 : 천\$)

구분		계	수출	수입
2015	전체	16,344,730	7,735,293	8,609,437
	임산물	273,522	1,337	272,185
2016	전체	15,041,120	7,533,347	7,507,773
	임산물	271,400	5,113	266,287
2017	전체	16,759,703	8,044,985	8,714,718
	임산물	290,747	3,399	287,348
2018	전체	19,199,563	8,993,879	10,205,684
	임산물	314,376	2,094	312,282
2019	전체	18,123,439	8,843,499	9,279,940
	임산물	205,470	1,855	203,615

대 말레이시아 임산물 수출입 추이





2. 주요 교역 10개국

■ 임산물 수출 (한국 → 말레이시아)

(단위 : 톤, 천m<sup>3</sup>, 천\$)

구 분	2015		2016		2017		2018		2019	
	수량	금액	수량	금액	수량	금액	수량	금액	수량	금액
계	-	1,297	-	5,087	-	3,399	-	2,094	-	1,855
목재류	-	885	-	3,038	-	2,233	-	947	-	698
- 목재케이스	476	228	356	174	650	281	607	554	799	318
- 건축목공	95	128	18	22	1	8	-	-	23	132
- 목 탄	-	-	-	-	14	18	39	58	59	88
- 기 타	-	658	-	2,864	-	1,934	-	335	-	161
석재류	146	172	25	1,951	57	1,022	57	1,028	66	951
- 가 공 석	3	172	25	1,951	57	1,022	57	1,028	66	951
- 원 석	143	39	99	26	-	-	-	-	-	-
단기임산물	20	240	54	98	33	144	9	119	27	206
- 감	-	-	48	59	23	64	4	45	3	63
- 산 양 삼	-	20	-	-	-	-	-	20	-	18
- 벽 지	-	4	-	6	-	2	-	3	-	3
- 기 타	20	216	6	34	10	77	5	51	23	121

■ 임산물 수입 (말레이시아 → 한국)

(단위 : 톤, 천m<sup>3</sup>, 천\$)

구 분	2015		2016		2017		2018		2019	
	수량	금액	수량	금액	수량	금액	수량	금액	수량	금액
계	-	272,185	-	266,287	-	287,348	-	312,282	-	203,615
목재류	-	270,075	-	266,056	-	286,691	-	311,731	-	203,099
- 합 판	333	140,758	357	139,796	346	142,667	229	133,209	153	74,369
- 펠 릿 (칩)	154,142	18,785	253,346	25,020	426,031	48,429	585,755	87,118	520,321	67,429
- 제 재 목	57	21,628	55	19,051	53	17,390	46	15,343	54	16,286
- 기 타	-	88,904	-	82,190	-	78,205	-	76,061	-	45,016
석재류	-	4	6	22	49	451	38	363	31	371
- 가 공 석	-	4	6	22	49	451	37	362	30	368
- 원 석	-	-	-	-	-	-	-	1	-	3
단기임산물*	20,496	2,107	479	209	650	206	289	188	115	145
- 이끼와지의	-	-	11	56	13	101	17	117	9	111
- 조 경 수	-	-	18	19	18	25	5	9	7	13
- 구 기 자	-	-	-	-	-	-	-	-	-	-
- 기 타	20,496	2,107	450	134	619	80	267	62	99	20

\* 기타식물성 생산품. 96%(1404909000)

#### IV. 국가별 수출입 현황

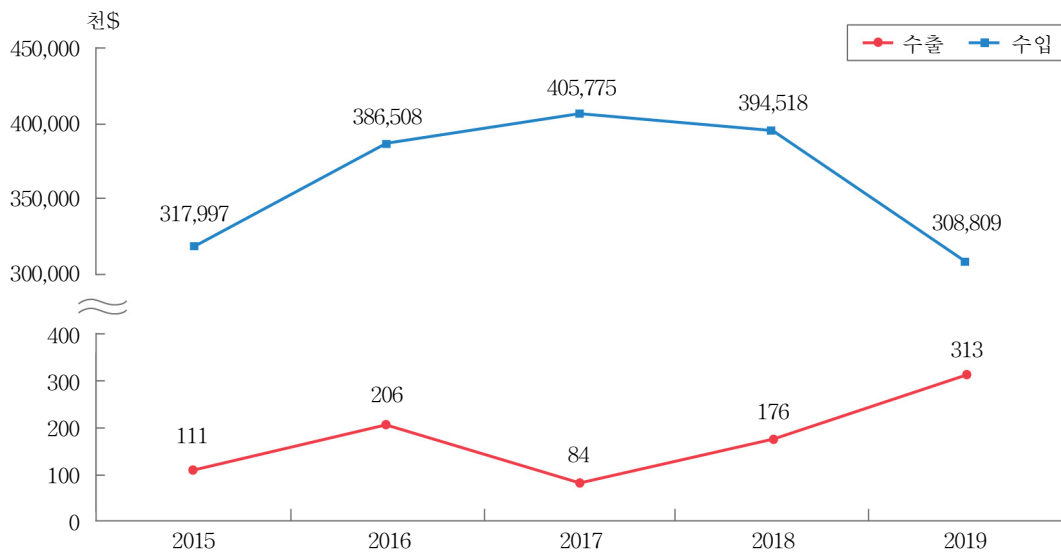
##### 라. 뉴질랜드

###### ▣ 총괄

(단위 : 천\$)

구분		계	수출	수입
2015	전체	2,487,766	1,262,746	1,225,020
	임산물	318,108	111	317,997
2016	전체	2,403,385	1,305,120	1,098,265
	임산물	386,714	206	386,508
2017	전체	2,519,980	1,305,768	1,214,212
	임산물	405,859	84	405,775
2018	전체	3,123,591	1,743,553	1,380,038
	임산물	394,694	176	394,518
2019	전체	2,691,754	1,391,888	1,299,866
	임산물	309,122	313	308,809

대 뉴질랜드 임산물 수출입 추이



2. 주요 교역 10개국

■ 임산물 수출 (한국 → 뉴질랜드)

(단위 : 톤, 천m<sup>3</sup>, 천\$)

구 분	2015		2016		2017		2018		2019	
	수량	금액	수량	금액	수량	금액	수량	금액	수량	금액
계	-	111	-	206	-	84	-	176	-	313
목재류	-	93	-	30	-	62	-	78	-	143
- 섬 유 판	-	22	-	6	-	53	-	64	-	124
- 건축 목 공	1	2	-	-	-	-	-	-	-	1
- 목재 케이스	-	7	-	-	-	-	-	2	-	-
- 기 타	-	62	-	24	-	9	-	13	-	17
석재류	-	-	-	10	1	-	1	3	18	4
- 가 공 석	-	-	-	10	1	-	1	3	18	4
단기임산물	-	18	21	167	2	22	7	94	11	166
- 감	-	-	-	1	-	-	2	56	7	121
- 밤	-	2	-	3	1	6	1	11	1	7
- 고 사 리	-	-	-	1	1	8	-	7	-	7
- 기 타	-	16	21	162	1	7	4	21	3	31

■ 임산물 수입 (뉴질랜드 → 한국)

(단위 : 톤, 천m<sup>3</sup>, 천\$)

구 분	2015		2016		2017		2018		2019	
	수량	금액	수량	금액	수량	금액	수량	금액	수량	금액
계	-	317,991	-	386,500	-	405,775	-	394,518		308,809
목재류	-	317,392	-	385,812	-	404,781	-	393,218		307,384
- 원 목	2,740	283,546	2,843	315,116	2,634	329,309	2,307	302,285	1,934	234,049
- 펄 프 류	-		70,549	41,371	71,062	43,733	67,231	56,076	71,551	46,532
- 제 재 목	181	32,816	158	26,466	155	29,003	138	29,240	94	19,042
- 기 타	-	1,031	-	2,859	-	2,736	-	5,616	-	7,760
석재류	20	6	20	8	-	-	-	-	-	2
- 가 공 석	-	-	20	6	-	-	-	-	-	2
단기임산물	273	599	528	688	658	994	725	1,299	819	1,423
- 이끼와지의	7	104	8	133	8	145	13	238	12	252
- 수 피 류	115	66	119	69	73	43	24	14	63	40
- 구 기 자	-	-	-	-	-	-	-	-	-	-
- 기 타	151	429	401	486	577	806	688	1,048	744	1,131

#### IV. 국가별 수출입 현황

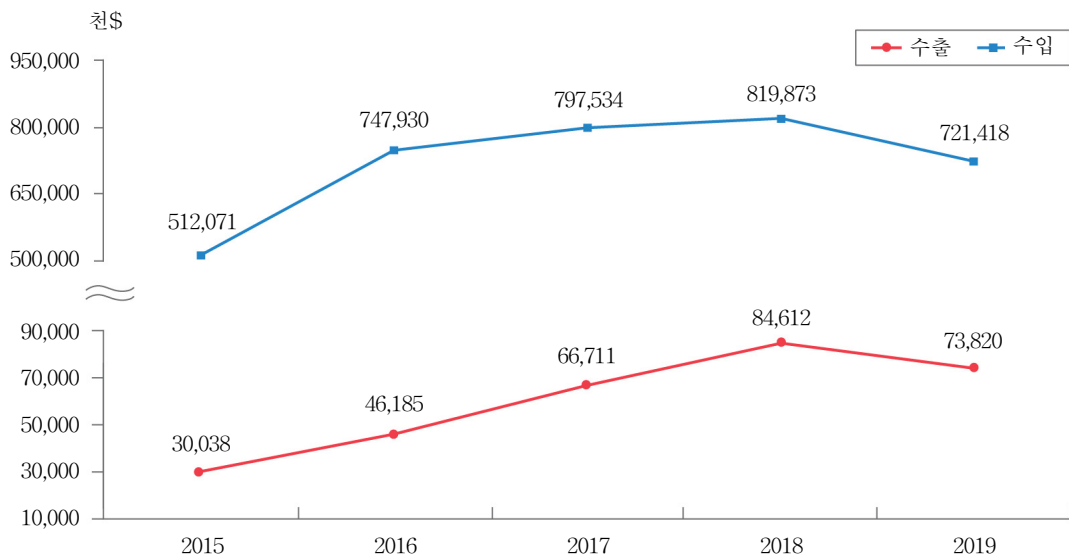
##### 마. 미 국

##### ▣ 총 괄

(단위 : 천\$)

구 분		계	수 출	수 입
2015	전 체	113,856,533	69,832,103	44,024,430
	임 산 물	542,109	30,038	512,071
2016	전 체	109,678,241	66,462,312	43,215,929
	임 산 물	794,115	46,185	747,930
2017	전 체	119,359,091	68,609,728	50,749,363
	임 산 물	864,245	66,711	797,534
2018	전 체	131,588,245	72,719,932	58,868,313
	임 산 물	904,485	84,612	819,873
2019	전 체	135,222,462	73,343,898	61,878,564
	임 산 물	795,238	73,820	721,418

대 미국 임산물 수출입 추이



2. 주요 교역 10개국

■ 임산물 수출 (한국 → 미국)

(단위 : 톤, 천m<sup>3</sup>, 천\$)

구 분	2015		2016		2017		2018		2019	
	수량	금액	수량	금액	수량	금액	수량	금액	수량	금액
계	-	30,038	-	46,185	-	66,710	-	84,612	-	73,820
목재류	-	6,024	-	6,058	-	6,308	-	8,587	-	9,282
- 목재케이스	4,693	2,490	4,637	2,718	5,091	2,953	5,843	3,260	7,263	4,635
- 단 판	-	-	-	-	-	37	-	136	1	715
- 섬 유 판	1	293	3	1,089	1	720	1	767	1	623
- 기 타	-	3,241	-	2,251	-	2,196	-	4,425	-	3,309
석재류	4,489	13,546	5,141	28,677	4,068	48,933	4,994	61,848	6,249	52,404
- 가 공 석	4,488	13,535	5,141	28,672	4,066	48,932	4,974	61,838	6,218	52,371
- 원 석	1	11	-	5	1	-	19	10	30	32
단기임산물	1,240	10,467	1,137	11,450	1,008	11,470	1,465	14,177	1,165	12,134
- 벽 지	216	5,428	193	4,921	209	5,391	251	6,182	255	6,630
- 밤	830	2,266	697	2,558	445	1,579	686	3,029	611	1,891
- 감	35	462	34	480	65	821	66	988	54	825
- 기 타	159	2,311	213	3,491	289	3,679	461	3,978	245	2,788

■ 임산물 수입 (미국 → 한국)

(단위 : 톤, 천m<sup>3</sup>, 천\$)

구분	2015		2016		2017		2018		2019	
	수량	금액	수량	금액	수량	금액	수량	금액	수량	금액
계	-	512,071	-	747,931	-	797,535	-	819,873	-	721,418
목재류	-	127,897	-	433,003	-	450,438	-	478,329	-	403,066
- 판 지 류	-	-	821,962	180,417	727,941	187,693	907,875	195,034	955,896	165,754
- 펄 프 류	-	-	227,359	147,651	211,938	141,696	201,305	171,969	196,689	148,624
- 원 목	186	74,895	254	66,603	290	81,011	244	72,642	212	59,616
- 기 타	-	53,002	-	38,332	-	40,038	-	38,684	-	29,072
석재류	757	4,472	2,850	19,396	2,480	19,504	4,723	20,951	2,892	13,189
- 가 공 석	60	4,202	2,715	19,346	2,331	19,442	2,978	20,201	2,854	13,171
- 원 석	697	270	135	50	149	62	1,746	750	38	18
단기임산물	65,042	379,702	75,442	295,532	73,691	327,592	104,467	320,593	81,247	305,162
- 아 몬 드	22,419	230,573	23,220	174,256	25,093	171,086	23,734	164,738	25,907	176,931
- 호 두	11,693	129,186	12,897	84,514	14,053	106,411	12,305	104,152	12,353	79,849
- 피스타치오	569	6,995	482	5,143	858	8,035	782	7,319	869	8,902
- 기 타	30,361	12,948	38,842	31,619	33,687	42,060	67,646	44,383	42,119	39,480

#### IV. 국가별 수출입 현황

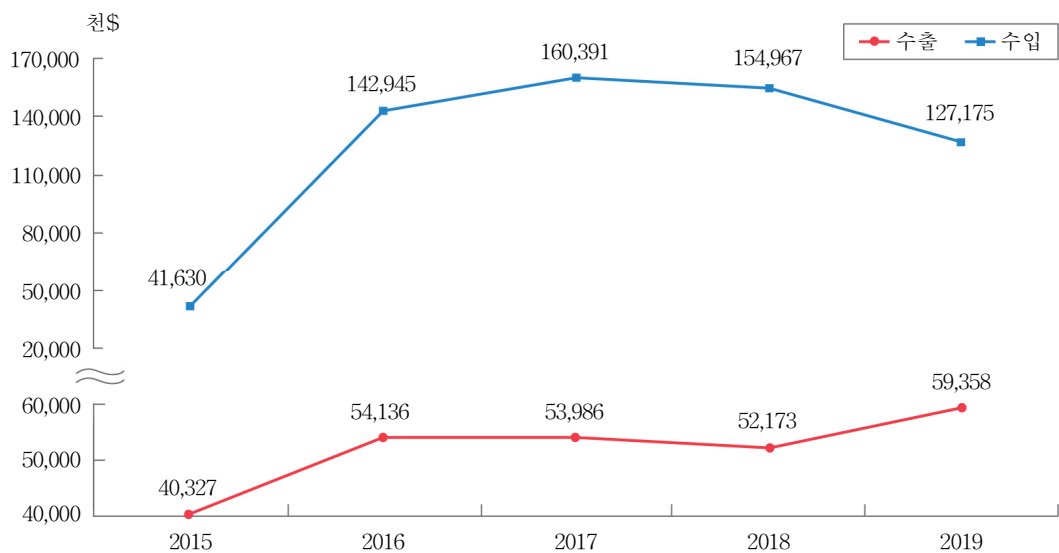
##### 바. 일 본

##### ▣ 총 괄

(단위 : 천\$)

구 분		계	수 출	수 입
2015	전 체	71,430,341	25,576,507	45,853,834
	임 산 물	81,957	40,327	41,630
2016	전 체	71,821,628	24,355,036	47,466,592
	임 산 물	197,081	54,136	142,945
2017	전 체	81,940,866	26,816,141	55,124,725
	임 산 물	214,377	53,986	160,391
2018	전 체	85,132,329	30,528,580	54,603,749
	임 산 물	207,140	52,173	154,967
2019	전 체	76,001,066	28,420,213	47,580,853
	임 산 물	186,533	59,358	127,175

대 일본 임산물 수출입 추이



2. 주요 교역 10개국

■ 임산물 수출 (한국 → 일본)

(단위 : 톤, 천m<sup>3</sup>, 천\$)

구 분	2015		2016		2017		2018		2019	
	수량	금액	수량	금액	수량	금액	수량	금액	수량	금액
계	-	40,327	-	54,136	-	53,986	-	52,173	-	59,358
목재류	-	29,018	-	38,286	-	34,310	-	33,788	-	40,233
- 제 재 목	27	13,627	35	19,107	32	17,749	27	16,240	30	18,260
- 펄 프 류	-	-	5	-	16	11	489	366	13,512	8,058
- 섬 유 판	19	6,387	27	8,575	32	9,968	30	10,064	19	6,486
- 기 타	-	9,004	-	10,604	-	6,582	-	7,118	-	7,429
석재류	16,203	4,378	24,710	6,920	20,984	9,270	19,708	9,373	10,174	7,275
- 가 공 석	285	948	212	2,090	277	5,049	287	5,580	367	5,496
- 원 석	15,919	3,430	24,498	4,830	20,707	4,222	19,422	3,793	9,807	1,779
단기임산물	1,058	6,931	1,118	8,930	1,681	10,406	1,293	9,012	1,362	11,850
- 밤	902	4,097	777	4,053	1,071	5,187	783	4,061	955	4,557
- 조 경 수	-	-	94	835	88	825	56	643	72	1,627
- 초 피	93	1,100	83	940	61	684	22	295	75	1,132
- 기 타	63	1,734	164	3,102	461	3,712	431	4,013	259	4,535

■ 임산물 수입 (일본 → 한국)

(단위 : 톤, 천m<sup>3</sup>, 천\$)

구 분	2015		2016		2017		2018		2019	
	수량	금액	수량	금액	수량	금액	수량	금액	수량	금액
계	-	41,630	-	142,945	-	160,392	-	154,967	-	127,175
목재류	-	36,083	-	110,206	-	127,069	-	119,730	-	93,635
- 판 지 류	-	-	294,144	58,599	290,707	63,850	287,260	52,571	234,101	37,050
- 펄 프 류	-	-	39,076	20,440	54,873	27,027	54,214	33,839	54,563	27,089
- 원 목	137	23,474	100	19,937	126	23,165	117	20,478	96	17,010
- 기 타	-	12,609	-	11,230	-	13,027	-	12,842	-	12,487
석재류	1,455	3,234	2,969	29,020	2,549	27,955	2,982	31,132	2,277	29,842
- 가 공 석	1,434	3,218	2,923	28,841	2,513	27,903	2,946	31,109	2,256	29,827
- 원 석	21	15	46	180	36	52	36	24	21	15
단기임산물	518	2,313	921	3,719	1,385	5,368	699	4,104	576	3,697
- 조 립 건축	407	840	791	1,590	1,075	2,649	405	964	363	892
- 이끼와지의	-	4	7	469	12	750	7	804	5	656
- 조 경 수	-	-	16	295	28	377	43	378	39	485
- 기 타	111	1,469	106	1,365	270	1,592	244	1,958	169	1,664

#### IV. 국가별 수출입 현황

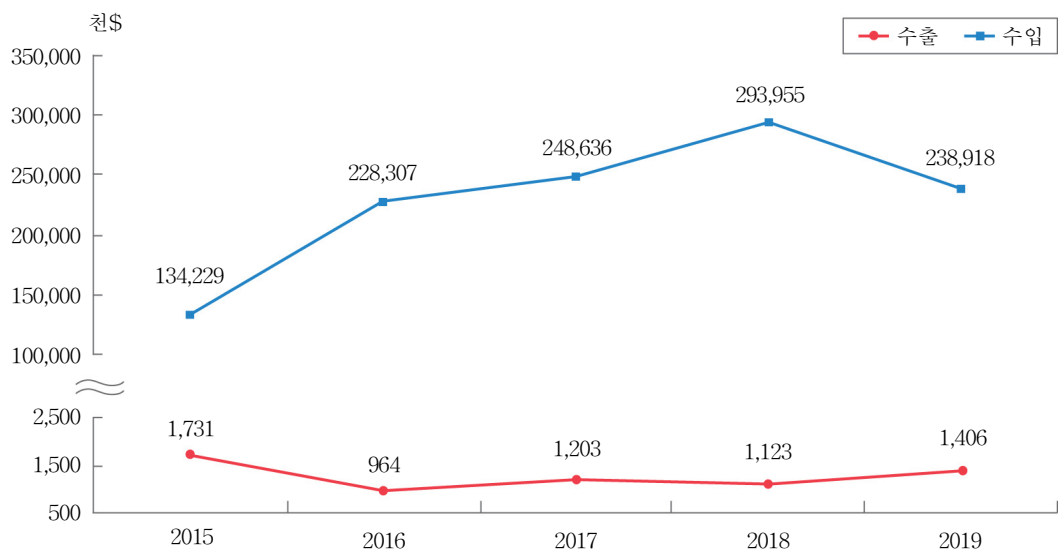
##### 사. 러시아

###### ■ 총괄

(단위 : 천\$)

구분		계	수출	수입
2015	전체	15,994,019	4,685,732	11,308,287
	임산물	135,960	1,731	134,229
2016	전체	13,409,364	4,768,751	8,640,613
	임산물	229,271	964	228,307
2017	전체	18,946,148	6,906,618	12,039,530
	임산물	249,839	1,203	248,636
2018	전체	24,824,949	7,320,899	17,504,050
	임산물	295,078	1,123	293,955
2019	전체	22,340,640	7,774,133	14,566,507
	임산물	240,324	1,406	238,918

대 러시아 임산물 수출입 추이





2. 주요 교역 10개국

■ 임산물 수출 (한국 → 러시아)

(단위 : 톤, 천m<sup>3</sup>, 천\$)

구 분	2015		2016		2017		2018		2019	
	수량	금액	수량	금액	수량	금액	수량	금액	수량	금액
계	-	1,731	-	964	-	1,202	-	1,121	-	1,406
목재류	-	1,705	-	728	-	766	-	629	-	975
- 판 지 류	-	-	-	-	-	-	-	-	2,911	561
- 건축목공	92	126	244	219	332	367	281	293	174	180
- 합 판	-	28	-	-	-	106	-	178	-	43
- 기 타	-	1,551	-	509	-	293	-	158	-	192
석재류	13	26	48	213	18	365	122	285	129	341
- 가 공 석	13	26	48	213	18	365	122	285	129	341
단기임산물	-	1	1	23	21	72	50	207	44	91
- 표 고	-	-	-	-	-	-	10	25	15	19
- 밤	-	-	1	12	1	9	1	11	2	14
- 농세공품등	-	-	-	-	-	-	5	19	-	2
- 기 타	-	1	-	11	20	63	34	151	27	55

■ 임산물 수입 (러시아 → 한국)

(단위 : 톤, 천m<sup>3</sup>, 천\$)

구 분	2015		2016		2017		2018		2019	
	수량	금액	수량	금액	수량	금액	수량	금액	수량	금액
계	-	134,229	-	228,308	-	248,637	-	293,955	-	238,917
목재류	-	133,674	-	227,338	-	247,967	-	293,273	-	237,573
- 펄 프 류	-	-	168,229	91,630	153,657	92,820	153,460	125,205	146,403	93,891
- 제 재 목	365	83,200	402	85,383	402	95,723	395	102,440	363	88,069
- 합 판	22	20,876	30	23,910	41	35,606	59	51,295	49	38,618
- 기 타	-	29,598	-	26,415	-	23,818	-	14,332	-	16,995
석재류	2	6	56	117	186	237	36	131	87	222
- 가 공 석	-	2	2	79	1	70	6	79	4	159
- 원 석	1	4	54	38	185	167	30	51	83	63
단기임산물	361	549	594	854	417	433	356	551	277	1,122
- 새 털	23	251	5	268	1	53	2	152	9	796
- 조립건축	302	170	531	528	399	355	331	348	207	231
- 기 타	36	128	58	57	17	25	24	51	61	95

#### IV. 국가별 수출입 현황

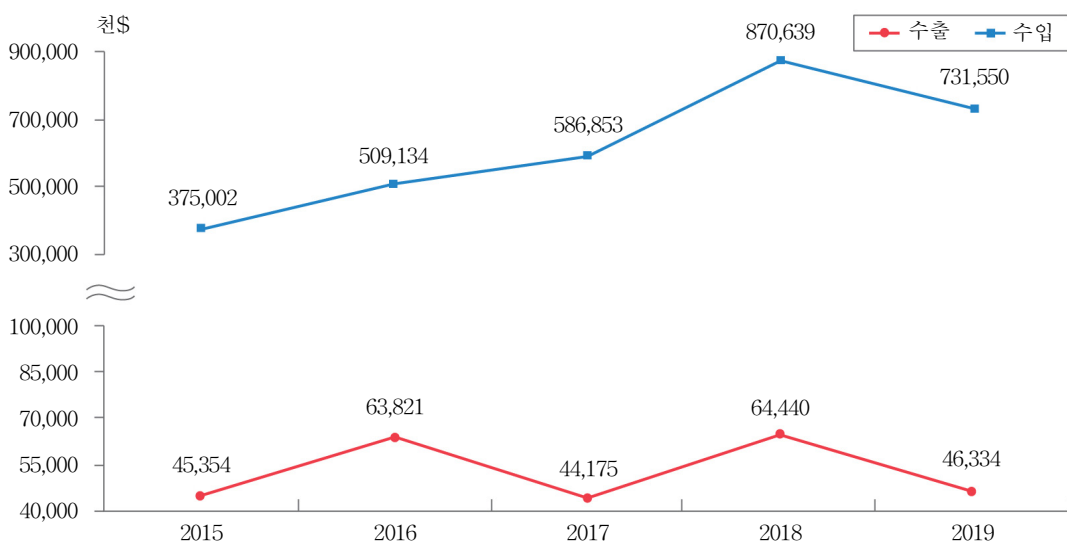
##### 아. 베트남

##### ▣ 총 관

(단위 : 천\$)

구 분		계	수 출	수 입
2015	전 체	37,575,581	27,770,750	9,804,831
	임 산 물	420,356	45,354	375,002
2016	전 체	45,125,611	32,630,457	12,495,154
	임 산 물	572,955	63,821	509,134
2017	전 체	63,930,831	47,753,839	16,176,992
	임 산 물	631,028	44,175	586,853
2018	전 체	68,265,483	48,622,098	19,643,385
	임 산 물	935,079	64,440	870,639
2019	전 체	69,249,306	48,177,749	21,071,557
	임 산 물	777,884	46,334	731,550

대 베트남 임산물 수출입 추이



2. 주요 교역 10개국

■ 임산물 수출 (한국 → 베트남)

(단위 : 톤, 천m<sup>3</sup>, 천\$)

구 분	2015		2016		2017		2018		2019	
	수량	금액	수량	금액	수량	금액	수량	금액	수량	금액
계	-	45,354	-	63,821	-	44,175	-	64,440	-	46,334
목재류	-	7,609	-	13,640	-	23,790	-	32,132	-	25,121
- 판 지 류	-	-	37,687	6,911	70,332	14,809	95,588	16,849	120,560	17,322
- 펄 프 류	-	-	2,329	1,064	3,668	2,299	14,585	10,897	5,076	2,646
- 섬 유 판	13	4,555	13	4,160	13	4,217	2	1,834	2	1,909
- 기 타	-	3,054	-	1,505	-	2,465	-	2,552	-	3,244
석재류	219	246	1,185	4,194	1,598	5,910	893	15,065	1,257	7,419
- 가 공 석	49	180	1,046	4,145	1,243	5,783	662	14,961	532	7,108
- 원 석	170	66	139	49	355	127	231	105	725	311
단기임산물	3,017	37,499	5,928	45,987	4,339	14,474	3,232	17,243	1,200	13,794
- 새 털	2,958	36,855	5,711	44,749	4,245	13,513	2,870	15,203	934	12,406
- 감	3	38	42	533	27	430	77	1,053	63	790
- 밤	1	7	4	24	2	26	10	60	119	173
- 기 타	55	599	171	681	65	505	275	927	84	426

■ 임산물 수입 (베트남 → 한국)

(단위 : 톤, 천m<sup>3</sup>, 천\$)

구 분	2015		2016		2017		2018		2019	
	수량	금액	수량	금액	수량	금액	수량	금액	수량	금액
계	-	375,002	-	509,135	-	586,853	-	870,639	-	731,551
목재류	-	345,265	-	425,299	-	508,327	-	789,136	-	654,245
- 칩	2,067,771	208,180	2,465,783	220,808	2,510,143	250,428	3,297,983	428,588	3,072,721	325,600
- 합 판	199	70,472	378	129,495	503	162,365	664	229,956	646	215,774
- 목 탄	11,036	13,218	17,059	19,989	21,544	24,897	34,442	43,089	28,096	32,196
- 기 타	-	53,395	-	55,008	-	70,637	-	87,503	-	80,676
석재류	38,035	7,572	218,059	32,779	260,120	34,597	274,726	36,673	268,149	35,998
- 가 공 석	36,771	7,432	216,946	32,671	259,564	34,532	274,126	36,607	267,565	35,936
- 원 석	1,264	140	1,113	107	556	65	600	66	584	62
단기임산물	70,703	22,165	86,655	51,057	68,792	43,929	64,283	44,829	53,639	41,308
- 로 진	4,412	8,046	7,199	11,311	8,546	13,291	7,127	10,577	5,674	6,650
- 농세공품등	337	1,892	528	2,719	404	2,653	649	3,492	439	3,123
- 새 털	2	230	-	-	20	633	24	846	4	186
- 기 타	65,952	11,997	78,928	37,027	59,822	27,351	56,482	29,914	47,522	31,349

IV. 국가별 수출입 현황

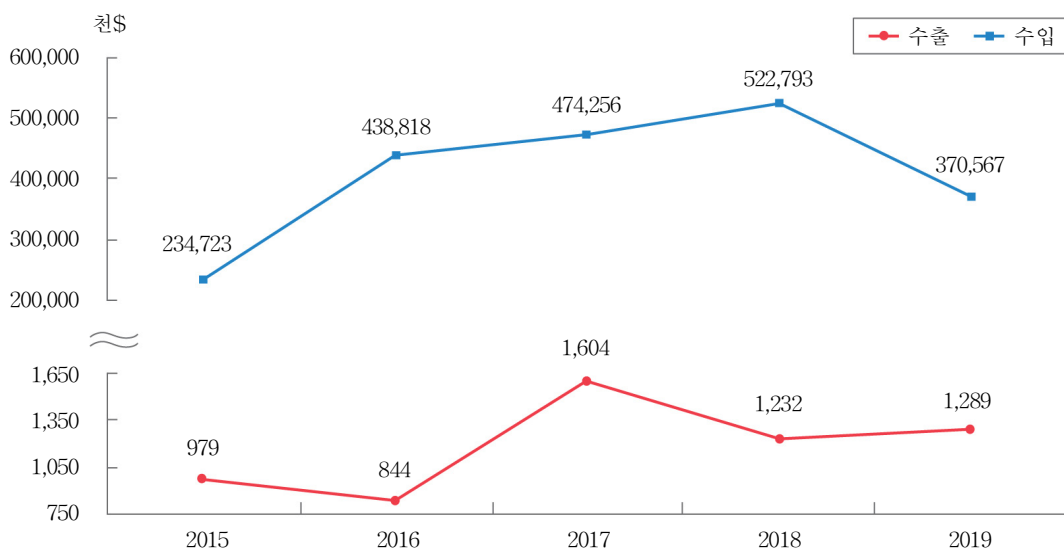
자. 캐나다

▣ 총괄

(단위 : 천\$)

구분		계	수출	수입
2015	전체	8,606,326	4,623,244	3,983,082
	임산물	235,702	979	234,723
2016	전체	8,827,458	4,884,917	3,942,541
	임산물	439,662	844	438,818
2017	전체	9,760,254	4,717,661	5,042,593
	임산물	475,860	1,604	474,256
2018	전체	11,496,510	5,743,231	5,753,279
	임산물	524,025	1,232	522,793
2019	전체	11,326,252	5,567,589	5,758,663
	임산물	371,856	1,289	370,567

대 캐나다 임산물 수출입 추이



2. 주요 교역 10개국

■ 임산물 수출 (한국 → 캐나다)

(단위 : 톤, 천m<sup>3</sup>, 천\$)

구 분	2015		2016		2017		2018		2019	
	수량	금액	수량	금액	수량	금액	수량	금액	수량	금액
계	-	979	-	844.05	-	1,604	-	1,231	-	1,289
목재류	-	241	-	238	-	162	-	142	-	209
- 목재케이스	51	100	36	74	11	15	9	38	4	41
- 원 목	-	-	-	-	-	-	-	-	-	26
- 파티클보드	-	18	-	27	-	23	-	4	-	23
- 기 타	-	123	-	137	-	124	-	100	-	119
석재류	1	22	17	346	19	415	18	410	25	373
- 가 공 석	1	22	17	346	19	415	18	410	25	373
단기임산물	54	716	22	260	83	1,026	36	679	41	707
- 벽 지	18	372	3	75	29	542	12	235	24	428
- 감	6	87	8	73	13	180	13	214	10	125
- 산 양 삼	-	152	-	44	-	37	-	122	-	35
- 기 타	30	105	11	68	41	268	10	109	7	119

■ 임산물 수입 (캐나다 → 한국)

(단위 : 톤, 천m<sup>3</sup>, 천\$)

구 분	2015		2016		2017		2018		2019	
	수량	금액	수량	금액	수량	금액	수량	금액	수량	금액
계	-	234,723	-	438,818	-	474,256	-	522,793	-	370,567
목재류	-	234,426	-	436,946	-	472,894	-	521,947	-	369,710
- 펄 프 류	-	-	439,519	226,114	442,362	260,306	467,505	340,635	440,529	259,818
- 원 목	245	133,349	279	112,474	251	97,824	171	74,052	138	45,851
- 제 재 목	192	72,755	188	65,775	177	67,510	148	70,373	104	39,450
- 기 타	-	28,322	-	32,582	-	47,254	-	36,887	-	24,591
석재류	122	57	27	11	13	81	77	68	79	49
- 가 공 석	122	57	26	9	2	44	77	68	25	34
- 원 석	-	-	1	3	11	38	-	-	54	15
단기임산물	72	239	459	1,860	388	1,281	221	779	195	808
- 조 립 건 축	70	122	-	-	63	187	8	34	42	137
- 벽 지	-	6	-	-	1	11	-	-	2	28
- 농 세 공 품 등	-	-	-	-	-	-	-	-	-	1
- 기 타	2	111	459	1,860	319	1,083	213	745	151	641

#### IV. 국가별 수출입 현황

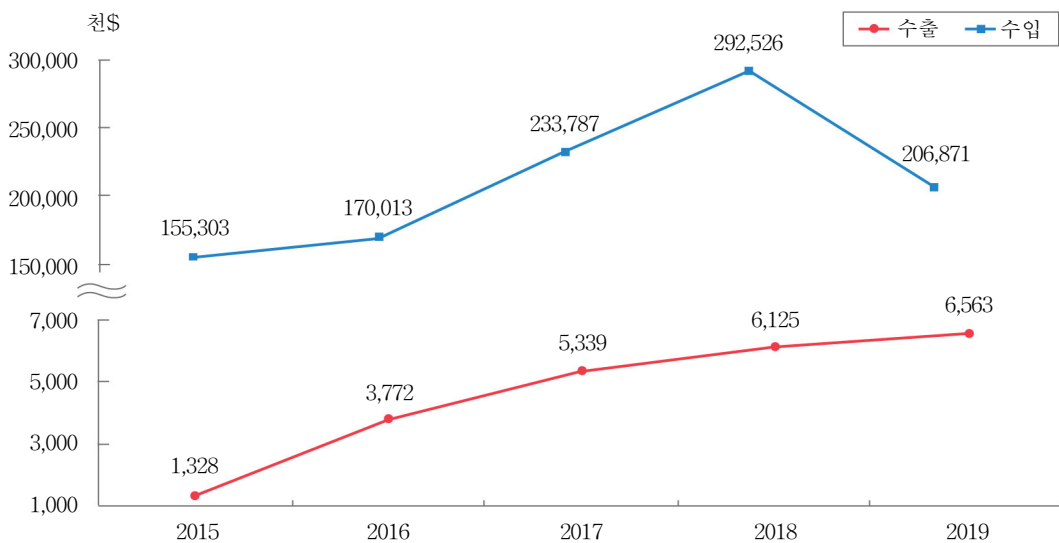
##### 차. 태 국

##### ▣ 총 관

(단위 : 천\$)

구 분		계	수 출	수 입
2015	전 체	11,215,960	6,361,610	4,854,350
	임 산 물	156,631	1,328	155,303
2016	전 체	11,044,339	6,481,531	4,562,808
	임 산 물	173,785	3,772	170,013
2017	전 체	12,671,715	7,467,041	5,204,674
	임 산 물	239,126	5,339	233,787
2018	전 체	14,087,437	8,504,994	5,582,443
	임 산 물	298,651	6,125	292,526
2019	전 체	13,121,697	7,804,095	5,317,602
	임 산 물	213,434	6,563	206,871

대 태국 임산물 수출입 추이



2. 주요 교역 10개국

■ 임산물 수출 (한국 → 태국)

(단위 : 톤, 천m<sup>3</sup>, 천\$)

구 분	2015		2016		2017		2018		2019	
	수량	금액	수량	금액	수량	금액	수량	금액	수량	금액
계	-	1,328	-	3,772	-	5,339	-	6,125	-	6,564
목재류	-	418	-	640	-	2,978	-	3,204	-	3,280
- 판 지 류	-	-	2,141	281	10,627	2,525	13,548	2,901	11,491	2,980
- 펠 프 류	-	-	1	1	1	3	-	-	190	111
- 합 판	-	27	-	37	-	57	-	80	-	57
- 기 타	-	391	-	321	-	393	-	223	-	131
석재류	91	796	110	1,419	156	1,849	236	2,452	176	2,703
- 가 공 석	91	796	110	1,419	156	1,848	236	2,445	176	2,703
- 원 석	-	-	-	-	-	-	-	8	-	-
단기임산물	7	115	36	1,714	57	512	37	469	54	581
- 벽 지	-	5	-	6	1	17	-	9	2	145
- 감	1	13	2	30	6	63	10	183	6	100
- 고 사 리	-	-	1	3	5	64	6	76	7	99
- 기 타	6	97	33	1,675	45	368	20	201	38	236

■ 임산물 수입 (태국 → 한국)

(단위 : 톤, 천m<sup>3</sup>, 천\$)

구 분	2015		2016		2017		2018		2019	
	수량	금액	수량	금액	수량	금액	수량	금액	수량	금액
계	-	155,303	-	170,013	-	233,788	-	292,525	-	206,871
목재류	-	152,813	-	156,125	-	220,627	-	279,534	-	193,439
- 파티클보드	833	130,450	944	136,264	1,084	183,314	1,231	181,566	902	123,238
- 섬 유 판	25	5,920	30	6,300	62	13,598	180	38,215	202	38,749
- 펠 릿 (칩)	117,282	12,486	33,156	2,894	97,186	11,188	306,511	45,979	163,079	20,917
- 기 타	-	3,957	-	10,667	-	12,527	-	13,775	-	10,536
석재류	7	26	1,683	7,861	1,946	7,711	1,648	5,448	1,792	6,102
- 가 공 석	7	26	1,683	7,861	1,946	7,711	1,648	5,448	1,792	6,102
단기임산물	6,398	2,464	5,869	6,028	3,746	5,451	3,885	7,543	5,635	7,330
- 이끼와지의	-	-	1	22	2	23	21	96	190	1,524
- 조 경 수	-	-	27	257	166	905	228	1,489	66	541
- 농세공품등	1	5	8	47	11	90	19	103	25	153
- 기 타	6,397	2,459	5,833	5,702	3,568	4,433	3,617	5,856	5,354	5,112







2019년도 임산물 수출입 통계

## 품목별 수출입 현황

1. 목재류 .....	108
2. 석재류 .....	138
3. 단기 임산물 .....	144

V. 품목별 수출입 현황

V. 품목별 수출입 현황

1. 목재류

가. 총괄

수량

수출

(단위 : 톤)

국명	2015	2016	2017	2018	2019
합계	32,977	686,572	635,666	815,041	464,064
일본	2,573	2,651	1,935	2,859	15,035
중국	1,873	416,499	301,647	423,556	164,164
베트남	2,435	41,028	75,284	113,788	126,507
파키스탄	167	27,129	29,647	44,512	49,834
기타	25,929	199,265	227,153	230,326	108,524

수입

(단위 : 톤)

국명	2015	2016	2017	2018	2019
합계	3,082,701	7,271,256	7,722,198	8,858,440	8,332,492
베트남	2,138,023	2,554,925	2,607,171	3,407,257	3,188,109
인도네시아	173,601	587,467	602,905	652,094	715,402
중국	153,232	128,460	146,280	153,644	136,843
미국	25,149	1,054,306	956,345	1,128,363	1,168,451
캐나다	89,063	533,084	646,077	585,678	509,004
칠레	677	446,606	478,983	371,199	376,374
뉴질랜드	4,184	78,549	81,525	84,242	100,350
러시아	104,654	311,256	284,115	227,586	250,063
브라질	1,049	300,997	350,424	402,381	309,369
말레이시아	184,854	279,441	457,275	611,986	544,482
기타	208,215	996,165	1,111,098	1,234,010	1,034,045

1. 목 재 류

■ 금액

□ 수출

(단위 : 천\$)

국 명	2015	2016	2017	2018	2019
합 계	89,964	185,828	209,627	245,561	169,152
일 본	29,018	38,286	34,310	33,788	40,233
중 국	6,135	66,409	73,233	97,492	38,182
베 트 남	7,609	13,640	23,791	32,132	25,121
파 키 스 탄	151	4,798	5,860	10,101	10,358
기 타	47,051	62,695	72,433	72,048	55,258

□ 수입

(단위 : 천\$)

국 명	2015	2016	2017	2018	2019
합 계	3,111,956	4,640,485	5,165,348	5,873,108	4,793,059
베 트 남	345,265	425,299	508,327	789,136	654,245
인 도 네 시 아	275,874	522,437	566,798	686,742	628,446
중 국	656,579	584,991	538,086	503,208	450,078
미 국	127,897	433,003	450,439	478,330	403,066
카 나 다	234,426	436,946	472,894	521,947	369,710
칠 레	131,163	354,196	398,806	436,660	365,049
뉴 질 란 드	317,392	385,812	404,781	393,218	307,384
러 시 아	133,674	227,337	247,967	293,273	237,573
브 라 질	18,364	172,494	237,607	337,198	217,842
말 레 이 지 아	270,075	266,056	286,691	311,731	203,099
기 타	601,247	831,914	1,052,952	1,121,665	956,567

V. 품목별 수출입 현황

나. 원목

■ 수량

□ 수출

(단위 : 천m<sup>3</sup>)

국명	2015	2016	2017	2018	2019
합계	-	-	2	2	-
중국	-	-	2	1	-
캐나다	-	-	-	-	-
일본	-	-	-	-	-
대만	-	-	-	-	-
기타	-	-	-	1	-

□ 수입

(단위 : 천m<sup>3</sup>)

국명	2015	2016	2017	2018	2019
합계	3,777	3,852	3,599	3,028	2,616
뉴질랜드	2,740	2,843	2,634	2,307	1,934
미국	186	254	290	244	212
캐나다	245	279	251	171	138
독일	8	8	8	34	107
일본	137	100	126	117	96
파푸아뉴기니	78	80	57	70	74
솔로몬아일랜드	41	56	35	30	24
수리남	8	4	6	9	9
오스트레일리아	212	160	109	17	4
말레이시아	39	26	24	15	4
슬로바키아	-	-	-	-	3
멕시코	-	-	-	-	-
덴마크	-	-	-	1	3
기타	83	42	59	13	8

1. 목 재 류

■ 금액

□ 수출

(단위 : 천\$)

국 명	2015	2016	2017	2018	2019
합 계	135	195	374	643	332
중 국	37	50	253	417	282
카 나 다	-	-	-	-	26
일 본	29	39	78	220	15
대 만	-	16	-	-	5
기 타	69	90	43	6	4

□ 수입

(단위 : 천\$)

국 명	2015	2016	2017	2018	2019
합 계	593,775	578,027	586,155	515,979	406,590
뉴 질 랜드	283,546	315,116	329,309	302,285	234,049
미 국	74,895	66,603	81,011	72,642	59,616
카 나 다	133,349	112,474	97,824	74,052	45,851
독 일	2,017	1,366	1,509	6,081	17,338
일 본	23,474	19,937	23,165	20,478	17,010
파 푸 아 뉴 기 니	17,065	15,645	11,732	18,094	16,282
솔로몬아일랜드	10,386	13,798	9,706	8,383	7,040
수 리 남	2,775	1,508	1,692	2,960	2,860
오스트레일리아	21,730	17,755	13,979	3,212	1,574
말 레 이 지 아	10,150	6,116	5,460	3,288	906
슬 로 바 키 아	-	41	27	30	507
멕 시 코	59	71	286	196	430
덴 마 크	134	50	26	229	420
기 타	14,195	7,547	10,429	4,049	2,707

V. 품목별 수출입 현황

▣ 도입 수종별

□ 수량

(단위 : 천m<sup>3</sup>)

수	종	별	2015	2016	2017	2018	2019
합	계		3,777	3,852	3,599	3,028	2,616
침	엽	수	3,574	3,650	3,444	2,867	2,469
라	디	에	2,891	2,970	2,710	2,271	1,907
뉴	질	랜	2,678	2,805	2,603	2,261	1,906
카	나	다	-	-	-	-	1
기	타		213	165	107	10	-
미	송		276	353	383	276	213
미	국		117	175	225	172	138
카	나	다	155	177	155	102	71
기	타		4	1	3	2	4
전	나	무	85	40	46	20	20
미	국		1	3	4	5	10
일	본		30	15	20	13	7
기	타		54	22	22	2	3
가	문	비	73	75	57	59	141
독	일		2	1	1	21	97
카	나	다	34	47	38	21	24
미	국		17	14	6	9	13
기	타		20	13	12	8	7
소	나	무	-	6	8	4	2
독	일		-	3	3	4	2
기	타		-	3	5	-	-
기	타		250	205	242	237	186
일	본		92	79	95	91	80
캐	나	다	48	38	46	46	40
미	국		34	43	37	43	35
기	타		76	45	64	57	31
활	엽	수	203	202	155	161	147
케	루	잉	3	3	4	-	-
말	레	이	2	3	4	-	-
기	타		1	-	-	-	-
말	라	스	-	-	-	-	-
라	왕	외	-	1	1	-	-
기	타		200	198	150	161	147
파	푸	아	78	80	57	70	74
미	국		16	18	14	15	16
솔	로	몬	41	56	35	30	24
수	리	남	7	4	6	9	9
기	타		58	40	38	37	24

1. 목 재 류

□ 금액

(단위 : 천\$)

수	종	별	2015	2016	2017	2018	2019
합	계		593,775	578,027	586,155	515,979	406,590
침	업	수	534,287	523,540	539,617	463,146	362,294
	라	디에타파인	298,591	328,948	338,483	297,369	230,610
	뉴	질랜드	276,890	310,751	325,158	296,035	230,429
	카	나다	-	-	118	-	113
	기	타	21,701	18,197	13,207	1,334	68
	미	송	127,475	108,217	111,825	88,184	57,216
	미	국	43,950	38,811	53,237	44,454	34,084
	카	나다	83,106	69,316	58,167	43,419	22,516
	기	타	419	90	421	311	616
	전	나무	14,908	7,424	9,316	4,531	3,971
	미	국	275	613	1,902	1,249	2,038
	일	본	3,782	1,921	2,629	1,866	1,059
	기	타	10,851	4,890	4,785	1,416	874
	가	문비	26,287	25,348	21,252	17,735	29,910
	독	일	343	182	231	3,503	15,094
	카	나다	17,185	19,113	16,891	10,309	9,898
	미	국	6,033	4,225	2,637	2,688	3,749
	기	타	2,726	1,828	1,493	1,235	1,169
	소	나무	-	916	1,305	559	283
	독	일	-	459	435	509	283
	기	타	-	457	870	-	-
	기	타	67,026	52,687	57,436	54,768	40,304
	일	본	17,173	16,201	17,895	15,199	13,542
	캐	나다	28,140	19,546	19,030	18,564	12,426
	미	국	12,429	11,575	12,039	12,886	9,954
	기	타	9,284	5,365	8,472	8,119	4,382
활	업	수	59,488	54,487	46,539	52,834	44,296
	캐	루잉	899	1,063	1,562	177	114
	말	레이시아	880	1,051	1,437	177	113
	기	타	19	12	125	-	1
	말	라스	-	-	-	-	-
	라	왕외	58	212	223	-	-
	기	타	58,531	53,212	44,754	52,657	44,182
	파	푸아뉴기니	17,065	15,645	11,732	18,094	16,282
	미	국	12,208	11,052	10,327	11,366	9,792
	솔	로몬아일랜드	10,386	13,798	9,706	8,383	7,040
	수	리남	2,499	1,404	1,692	2,960	2,860
	기	타	16,373	11,313	11,297	11,854	8,208

V. 품목별 수출입 현황

다. 제재목

■ 수량

□ 수출

(단위 : 천m<sup>3</sup>)

국명	2015	2016	2017	2018	2019
합계	32	40	38	32	36
일본	27	35	32	27	30
중국	4	4	4	4	4
인도네시아	-	-	-	1	1
베트남	-	-	-	-	-
기타	1	1	2	-	1

□ 수입

(단위 : 천m<sup>3</sup>)

국명	2015	2016	2017	2018	2019
합계	2,156	2,191	2,518	2,408	2,274
칠레	603	567	644	691	676
러시아	365	402	402	395	363
중국	87	87	79	71	75
라트비아	93	117	185	171	203
캐나다	192	188	177	148	104
독일	115	105	136	126	138
베트남	48	46	54	57	59
스웨덴	51	58	89	82	82
핀란드	45	64	93	72	49
뉴질랜드	181	158	155	138	94
기타	376	399	504	457	431



1. 목 재 류

■ 금액

□ 수출

(단위 : 천\$)

국 명	2015	2016	2017	2018	2019
합 계	18,148	23,078	22,068	20,612	23,103
일 본	13,627	19,107	17,749	16,240	18,260
중 국	2,567	3,020	3,007	2,795	2,847
인 도 네 시 아	665	592	659	1,206	1,373
베 트 남	91	54	157	47	213
기 타	1,198	305	496	324	410

□ 수입

(단위 : 천\$)

국 명	2015	2016	2017	2018	2019
합 계	652,391	615,695	709,254	724,465	626,512
칠 레	119,065	100,684	113,055	125,315	122,088
러 시 아	83,200	85,383	95,723	102,440	88,069
중 국	81,858	78,095	70,073	65,314	64,403
라 트 비 아	25,772	28,922	44,843	45,995	47,180
카 나 다	72,755	65,775	67,510	70,373	39,450
독 일	36,746	29,907	39,915	41,499	37,733
베 트 남	17,718	19,438	23,649	28,024	29,548
스 웨 덴	16,653	16,960	26,261	26,837	23,742
핀 랜 드	21,801	25,705	37,000	31,936	21,391
뉴 질 랜 드	32,816	26,466	29,003	29,240	19,042
기 타	144,007	138,360	162,222	157,492	133,866

V. 품목별 수출입 현황

라. 합판

■ 수량

□ 수출

(단위 : 천m<sup>3</sup>)

국명	2015	2016	2017	2018	2019
합계	7	4	4	3	3
일본	1	1	1	1	1
중국	-	-	1	-	-
이라크	2	1	-	-	-
베트남	-	-	-	-	-
기타	4	2	1	2	2

□ 수입

(단위 : 천m<sup>3</sup>)

국명	2015	2016	2017	2018	2019
합계	1,384	1,655	1,719	1,686	1,516
인도네시아	251	357	373	402	414
베트남	199	378	503	664	646
중국	527	477	392	254	188
말레이시아	333	357	346	229	153
러시아	22	30	41	59	49
핀란드	33	28	30	38	28
라트비아	6	10	7	9	15
에스토니아	-	4	14	17	12
기타	13	14	13	14	11

1. 목 재 류

■ 금액

□ 수출

(단위 : 천\$)

국 명	2015	2016	2017	2018	2019
합 계	7,172	4,517	3,431	3,563	4,891
일 본	874	1,837	884	951	2,499
중 국	187	334	310	172	360
이 라 크	1,252	565	-	75	355
베 트 남	133	262	644	243	259
기 타	4,726	1,519	1,593	2,122	1,418

□ 수입

(단위 : 천\$)

국 명	2015	2016	2017	2018	2019
합 계	694,887	755,580	777,598	897,209	723,635
인 도 네 시 아	154,320	200,397	213,944	274,744	236,983
베 트 남	70,472	129,495	162,365	229,956	215,774
중 국	249,743	205,116	160,115	128,754	87,053
말 레 이 지 아	140,758	139,796	142,667	133,209	74,369
러 시 아	20,876	23,910	35,606	51,295	38,618
핀 랜 드	39,388	31,305	31,465	41,793	31,579
라 트 비 아	6,107	8,937	6,122	9,034	14,429
에 스 토 니 아	207	4,236	14,462	17,255	12,603
기 타	13,016	12,388	10,852	11,169	12,227

V. 품목별 수출입 현황

마. 섬유판

■ 수량

□ 수출

(단위 : 천m<sup>3</sup>)

국명	2015	2016	2017	2018	2019
합계	55	67	61	41	30
일본	19	27	32	30	19
베트남	13	13	13	2	2
카자흐	2	1	-	-	1
미국	1	3	1	1	1
중국	1	4	6	1	1
우즈베크	-	-	1	-	1
기타	19	19	8	7	5

□ 수입

(단위 : 천m<sup>3</sup>)

국명	2015	2016	2017	2018	2019
합계	128	126	156	326	303
태국	25	30	62	180	202
중국	70	64	48	38	30
베트남	-	-	2	23	13
독일	-	1	1	3	12
인도	-	-	-	3	13
뉴질랜드	3	8	1	8	7
인도네시아	12	8	9	10	9
브라질	-	2	5	34	7
말레이시아	3	5	5	3	3
헝가리	-	1	1	1	1
기타	15	7	22	23	6

1. 목 재 류

■ 금액

□ 수출

(단위 : 천\$)

국 명	2015	2016	2017	2018	2019
합 계	21,812	23,235	21,746	19,576	15,818
일 본	6,387	8,575	9,968	10,064	6,486
베 트 남	4,555	4,160	4,217	1,834	1,909
카 차 호	2,418	1,909	534	2,074	1,296
미 국	293	1,089	720	767	623
중 국	335	1,616	2,130	1,150	596
우 즈 베 크	169	250	333	273	591
기 타	7,655	5,636	3,844	3,414	4,317

□ 수입

(단위 : 천\$)

국 명	2015	2016	2017	2018	2019
합 계	56,560	50,413	55,022	92,570	76,190
태 국	5,920	6,300	13,598	38,215	38,749
중 국	39,531	33,428	25,472	21,730	16,217
베 트 남	2	16	746	7,947	4,644
독 일	332	563	1,109	1,693	3,880
인 도	3	-	1	658	2,212
뉴 질 란 드	745	1,871	179	2,121	1,728
인 도 네 시 아	2,800	1,710	2,053	2,047	1,586
브 라 질	67	305	1,135	7,822	1,497
말 레 이 지 아	619	2,305	2,428	1,648	1,413
텐 마 크	646	615	835	566	748
기 타	5,895	3,300	7,466	8,123	3,516

V. 품목별 수출입 현황

바. 마루판

■ 수량

□ 수출

(단위 : 톤)

국명	2015	2016	2017	2018	2019
합계	65	236	91	156	149
이탈리아	-	-	-	-	28
중국	6	2	3	-	6
일본	37	78	53	59	21
필리핀	7	26	16	62	53
싱가폴	-	-	-	1	4
인도네시아	-	19	-	-	7
기타	15	111	19	34	30

□ 수입

(단위 : 톤)

국명	2015	2016	2017	2018	2019
합계	5,216	6,134	7,508	6,481	8,374
중국	3,311	4,276	5,628	4,119	4,550
이탈리아	52	71	219	385	1,220
인도네시아	1,315	1,189	1,211	990	1,009
말레이시아	41	3	3	42	479
베트남	104	160	218	450	699
미국	35	-	1	3	97
폴란드	45	45	23	64	75
독일	55	62	34	339	52
오스트리아	23	51	97	19	22
벨기에	151	195	-	-	82
기타	84	82	74	70	89

1. 목 재 류

■ 금액

□ 수출

(단위 : 천\$)

국 명	2015	2016	2017	2018	2019
합 계	115	551	206	307	408
이 탈 리 아	-	-	-	-	126
중 국	17	5	4	12	66
일 본	72	155	106	130	55
필 리 핀	9	18	14	78	50
상 가 폴	-	1	-	-	34
인 도 네 시 아	-	34	-	-	20
기 타	17	338	82	87	57

□ 수입

(단위 : 천\$)

국 명	2015	2016	2017	2018	2019
합 계	17,033	17,981	22,658	20,534	28,920
중 국	10,167	12,164	15,582	11,039	12,980
이 탈 리 아	322	432	1,488	2,519	7,943
인 도 네 시 아	4,652	3,989	3,722	3,053	3,367
말 레 이 지 아	155	12	14	125	1,654
베 트 남	129	188	350	750	1,020
미 국	160	-	6	19	514
폴 란 드	206	199	136	384	417
독 일	359	254	241	2,094	313
오 스 트 리 아	133	234	647	128	210
벨 기 에	82	86	-	-	91
기 타	668	423	472	423	411

V. 품목별 수출입 현황

사. 펠릿(칩)

■ 수량

□ 수출

(단위 : 톤)

국 명	2015	2016	2017	2018	2019
합 계	1,511	10,874	6,971	2,628	172
대 만	-	-	-	-	70
벨 기 에	11	11	3	5	3
말 레 이 지 아	-	-	12	232	72
이 라 크	-	-	-	-	-
중 국	-	4,934	7	4	1
기 타	1,500	5,940	6,949	2,387	26

□ 수입

(단위 : 톤)

국 명	2015	2016	2017	2018	2019
합 계	2,639,205	3,030,396	3,511,683	4,579,549	4,172,529
베 트 남	2,067,771	2,465,783	2,510,143	3,297,983	3,072,721
말 레 이 지 아	154,142	253,346	426,031	585,755	520,321
인 도 네 시 아	65,686	84,642	123,832	225,531	247,963
태 국	117,282	33,156	97,186	306,511	163,079
러 시 아	102,946	140,890	128,073	72,763	102,407
뉴 질 랜 드	1,216	3,578	3,609	10,673	19,822
카 나 다	87,743	35,263	151,673	40,520	11,162
중 국	11,840	6,381	7,391	6,345	11,893
미 국	19,462	1,861	11,552	15,850	12,286
독 일	749	955	1,009	864	692
기 타	10,368	4,541	51,184	16,754	10,183



1. 목 재 류

■ 금액

□ 수출

(단위 : 천\$)

국 명	2015	2016	2017	2018	2019
합 계	268	192	99	444	53
대 만	-	-	-	-	15
벨 기 에	41	41	10	21	10
말 레 이 지 아	-	-	25	58	8
이 라 크	-	-	-	-	8
중 국	-	59	13	13	4
기 타	227	92	51	352	8

□ 수입

(단위 : 천\$)

국 명	2015	2016	2017	2018	2019
합 계	283,879	283,343	368,634	622,031	472,492
베 트 남	208,180	220,808	250,428	428,588	325,600
말 레 이 지 아	18,785	25,020	48,429	87,118	67,429
인 도 네 시 아	7,766	9,765	14,502	32,074	33,044
태 국	12,486	2,894	11,188	45,979	20,917
러 시 아	12,764	15,374	15,528	10,870	13,067
뉴 질 란 드	241	622	667	2,147	4,043
카 나 다	16,019	5,546	19,518	7,070	1,942
중 국	2,059	1,040	1,042	1,058	1,853
미 국	3,214	622	2,071	2,833	1,595
독 일	471	590	717	615	421
기 타	1,894	1,062	4,544	3,679	2,581

V. 품목별 수출입 현황

아. 단판

▣ 수출

□ 수출

(단위 : 천m<sup>3</sup>)

국 명	2015	2016	2017	2018	2019
합 계	1	1	-	1	2
중 국	-	-	-	-	-
인 도 네 시 아	-	-	-	-	-
미 국	-	-	-	-	1
벨 기 에	-	-	-	-	-
기 타	1	1	-	1	1

□ 수입

(단위 : 천m<sup>3</sup>)

국 명	2015	2016	2017	2018	2019
합 계	309	299	239	198	150
중 국	62	61	51	40	26
말 레 이 지 아	126	121	92	75	27
칠 레	35	34	34	35	25
브 라 질	15	17	27	12	22
적 도 기 니	-	-	1	7	5
솔로몬아일랜드	-	-	-	9	18
러 시 아	48	48	19	7	19
베 트 남	22	16	11	8	5
독 일	-	-	1	-	1
이 탈 리 아	-	-	-	-	-
스 페 인	-	-	-	-	-
기 타	1	2	3	5	2

1. 목 재 류

■ 금액

□ 수출

(단위 : 천\$)

국 명	2015	2016	2017	2018	2019
합 계	1,733	1,937	2,904	3,273	3,655
중 국	705	768	943	811	1,601
인 도 네 시 아	571	902	1,811	2,213	1,179
미 국	-	-	37	136	715
벨 기 에	-	-	-	-	34
기 타	457	267	113	113	126

□ 수입

(단위 : 천\$)

국 명	2015	2016	2017	2018	2019
합 계	127,981	114,335	97,875	89,766	65,354
중 국	58,496	48,063	41,201	35,424	31,076
말 레 이 지 아	42,588	40,154	30,794	28,592	9,766
칠 레	9,569	9,282	9,180	9,625	6,251
브 라 질	3,726	4,058	6,514	2,887	4,956
적 도 기 니	19	-	374	4,004	2,721
솔로몬아일랜드	-	-	-	1,080	2,668
러 시 아	6,091	6,024	2,432	1,112	2,530
베 트 남	4,805	3,462	2,914	2,470	1,408
독 일	537	818	1,096	697	1,144
이 탈 리 아	622	694	477	842	772
스 페 인	194	293	545	648	594
기 타	1,334	1,487	2,348	2,385	1,468

V. 품목별 수출입 현황

자. 성형목재

▣ 수량

□ 수출

(단위 : 톤)

국 명	2015	2016	2017	2018	2019
합 계	158	75	48	173	10
베 트 남	6	20	13	69	2
일 본	17	-	1	20	4
인 도 네 시 아	12	7	-	2	2
우 즈 베 크	-	-	-	13	-
싱 가 폴	-	-	1	5	1
미 국	27	1	1	-	-
중 국	2	16	-	59	1
기 타	94	31	32	5	-

□ 수입

(단위 : 톤)

국 명	2015	2016	2017	2018	2019
합 계	121,646	118,514	142,563	136,335	121,694
인 도 네 시 아	47,906	54,137	66,659	65,362	63,229
중 국	16,223	16,665	18,140	20,510	20,795
말 레 이 지 아	13,124	10,637	11,879	11,869	10,868
에 스 토 니 아	9,039	9,074	9,853	8,026	6,107
라 트 비 아	15,562	9,184	11,313	10,634	7,706
브 라 질	539	584	661	1,192	2,422
베 트 남	1,342	909	6,785	8,093	2,707
스 웨 덴	7,744	5,176	4,454	3,478	1,939
태 국	38	1,191	1,970	1,304	1,769
이 탈 리 아	9	38	56	48	171
일 본	605	984	825	718	411
기 타	9,515	9,935	9,968	5,101	3,570

1. 목 재 류

■ 금액

□ 수출

(단위 : 천\$)

국 명	2015	2016	2017	2018	2019
합 계	494	195	259	491	170
베 트 남	55	53	53	136	117
일 본	21	6	3	83	30
인 도 네 시 아	23	8	-	9	7
우 즈 베 크	-	-	-	21	4
싱 가 폴	-	-	20	60	4
미 국	240	15	2	1	3
중 국	4	21	-	150	2
기 타	151	92	181	31	3

□ 수입

(단위 : 천\$)

국 명	2015	2016	2017	2018	2019
합 계	152,422	149,427	183,754	189,648	168,875
인 도 네 시 아	61,619	67,552	82,643	86,989	83,673
중 국	33,874	35,764	41,457	48,543	43,770
말 레 이 지 아	15,714	11,999	13,311	11,918	12,224
에 스 토 니 아	7,993	8,008	9,503	8,574	5,959
라 트 비 아	10,580	5,801	7,448	7,723	5,140
브 라 질	1,079	918	974	1,726	3,915
베 트 남	1,886	1,373	8,216	9,892	3,094
스 웨 덴	6,591	4,444	4,394	3,942	2,097
태 국	90	1,007	1,860	1,392	1,708
이 탈 리 아	114	151	327	534	1,071
일 본	1,471	1,908	1,906	1,760	980
기 타	11,411	10,502	11,715	6,655	5,244

V. 품목별 수출입 현황

차. 목탄

▣ 수량

□ 수출

(단위 : 톤)

국명	2015	2016	2017	2018	2019
합계	279	302	390	343	288
일본	123	106	220	119	96
오스트레일리아	71	134	55	76	83
말레이시아	-	-	14	39	59
중국	29	14	21	21	21
기타	56	48	80	88	29

□ 수입

(단위 : 톤)

국명	2015	2016	2017	2018	2019
합계	121,016	126,206	129,492	135,801	126,459
베트남	11,036	17,059	21,544	34,442	28,096
인도네시아	51,697	51,735	52,362	51,230	46,631
중국	29,354	29,306	29,066	20,741	17,567
라오스	6,137	6,678	5,520	8,932	12,871
필리핀	7,929	7,792	8,057	9,284	9,068
나이지리아	-	-	-	199	3,678
말레이시아	8,612	7,114	6,400	4,957	4,022
태국	3,389	3,824	2,512	2,631	2,115
미국	1,525	837	1,052	720	693
기타	1,337	1,861	2,979	2,665	1,718

1. 목 재 류

■ 금액

□ 수출

(단위 : 천\$)

국 명	2015	2016	2017	2018	2019
합 계	526	440	616	516	479
일 본	196	181	305	213	167
오스트레일리아	135	162	84	120	126
말 레 이 지 아	-	-	18	58	88
중 국	43	34	25	26	27
기 타	152	63	184	99	71

□ 수입

(단위 : 천\$)

국 명	2015	2016	2017	2018	2019
합 계	113,478	112,068	110,287	125,425	113,697
베 트 남	13,218	19,989	24,897	43,089	32,196
인 도 네 시 아	30,991	30,678	29,591	29,334	26,940
중 국	46,753	40,405	36,278	27,982	24,315
라 오 스	9,105	9,200	8,043	12,825	16,391
필 리 핀	3,465	3,327	3,070	4,742	4,264
나 이 제 리 아	-	-	-	249	3,746
말 레 이 지 아	5,662	4,607	4,149	3,345	2,543
태 국	1,516	1,666	1,209	1,357	1,106
미 국	1,685	914	1,366	946	1,007
기 타	1,083	1,282	1,684	1,556	1,189

V. 품목별 수출입 현황

카. 파티클보드

■ 수량

□ 수출

(단위 : 천m<sup>3</sup>)

국명	2015	2016	2017	2018	2019
합계	4	3	2	2	2
일본	2	2	2	2	1
중국	-	-	-	-	-
인도네시아	-	-	-	-	-
우즈베크	-	-	-	-	-
기타	2	1	-	-	1

□ 수입

(단위 : 천m<sup>3</sup>)

국명	2015	2016	2017	2018	2019
합계	1,244	1,275	1,584	1,590	1,188
태국	833	944	1,084	1,231	902
인도네시아	1	-	10	94	120
말레이시아	67	90	106	132	83
캐나다	45	55	45	36	48
루마니아	239	129	188	29	17
중국	7	8	5	9	5
미국	36	29	15	15	3
칠레	-	-	25	8	5
브라질	8	15	84	34	4
이탈리아	-	-	-	-	-
기타	8	5	22	2	1



1. 목 재 류

■ 금액

□ 수출

(단위 : 천\$)

국 명	2015	2016	2017	2018	2019
합 계	1,966	1,947	1,523	1,462	1,149
일 본	832	1,200	886	1,087	768
중 국	8	7	99	101	99
인 도 네 시 아	90	61	30	23	78
우 즈 베 크	-	94	-	-	59
기 타	1,036	585	508	251	145

□ 수입

(단위 : 천\$)

국 명	2015	2016	2017	2018	2019
합 계	202,589	198,761	282,210	257,669	173,951
태 국	130,450	136,264	183,314	181,566	123,238
인 도 네 시 아	127	11	1,625	12,425	14,533
말 레 이 지 아	10,067	13,949	17,814	23,652	13,576
카 나 다	10,745	14,190	13,857	13,300	12,204
루 마 니 아	36,528	20,126	34,079	9,062	4,460
중 국	2,687	2,229	1,501	2,749	1,820
미 국	8,156	7,296	4,822	5,433	1,235
칠 레	-	25	6,571	2,522	1,137
브 라 질	1,783	2,668	14,288	6,070	828
이 탈 리 아	147	156	125	147	339
기 타	1,899	1,847	4,214	743	581

V. 품목별 수출입 현황

타. 목제케이스

■ 수량

□ 수출

(단위 : 톤)

국명	2015	2016	2017	2018	2019
합계	26,464	24,921	28,923	30,851	28,525
미국	4,693	4,637	5,091	5,843	7,263
중국	1,660	1,833	2,917	3,695	2,767
독일	1,600	1,749	1,993	2,153	1,890
멕시코	1,216	1,604	1,742	1,822	1,408
기타	17,295	15,098	17,180	17,338	15,197

□ 수입

(단위 : 톤)

국명	2015	2016	2017	2018	2019
합계	21,520	23,922	29,870	35,735	38,957
중국	7,434	5,833	12,384	11,486	13,967
스웨덴	4,118	5,526	7,660	8,211	6,625
네델란드	13	24	57	174	263
베트남	707	934	500	2,166	4,060
라트비아	17	18	317	2,687	1,513
미국	2,321	688	1,778	1,421	1,635
대만	587	24	216	569	696
브라질	435	169	1	310	1,382
일본	1,143	236	856	750	615
멕시코	-	-	-	2	758
리투아니아	-	-	131	786	619
기타	4,745	10,470	5,970	7,173	6,824

1. 목 재 류

■ 금액

□ 수출

(단위 : 천\$)

국 명	2015	2016	2017	2018	2019
합 계	17,210	17,652	18,774	22,088	21,022
미 국	2,490	2,718	2,953	3,260	4,635
중 국	1,160	1,436	2,470	4,106	2,567
독 일	1,551	1,595	1,598	1,817	1,623
멕시코	2,230	2,649	1,904	1,864	1,368
기 타	9,779	9,254	9,849	11,041	10,829

□ 수입

(단위 : 천\$)

국 명	2015	2016	2017	2018	2019
합 계	21,140	27,731	32,982	39,570	44,781
중 국	12,095	10,181	21,360	21,479	25,757
스웨덴	3,111	4,050	4,926	5,959	4,927
네델란드	333	636	1,905	2,490	3,826
베트남	268	460	293	774	1,622
라트비아	13	13	286	2,709	1,284
미 국	1,626	1,017	1,213	1,355	1,179
대만	922	33	442	861	1,124
브라질	96	40	13	248	1,076
일본	1,279	821	1,121	1,006	655
멕시코	-	-	-	3	631
리투아니아	-	-	101	648	487
기 타	1,397	10,480	1,322	2,038	2,213

V. 품목별 수출입 현황

파. 목제들

▣ 수량

□ 수출

(단위 : 톤)

국명	2015	2016	2017	2018	2019
합계	103	125	121	84	57
일본	51	90	48	50	45
미국	3	4	5	5	2
베트남	-	1	-	4	7
홍콩	2	2	-	-	-
우즈베크	-	-	-	-	1
벨기에	-	-	-	-	-
기타	47	28	68	25	2

□ 수입

(단위 : 톤)

국명	2015	2016	2017	2018	2019
합계	2,253	1,895	1,722	1,553	1,510
중국	1,928	1,653	1,430	1,190	1,230
인도네시아	80	55	64	91	58
베트남	181	125	152	158	118
이탈리아	10	12	9	11	12
미국	8	19	15	19	20
프랑스	2	1	2	5	5
폴란드	1	1	2	16	19
터키	2	2	2	3	3
일본	5	7	6	22	12
영국	2	1	2	5	5
인도	11	5	7	8	9
기타	23	14	31	25	19

1. 목 재 류

■ 금액

□ 수출

(단위 : 천\$)

국 명	2015	2016	2017	2018	2019
합 계	912	1,012	1,510	863	1,136
일 본	495	673	609	661	710
미 국	32	42	36	108	182
베 트 남	2	10	16	17	104
홍 콩	4	14	1	3	76
우 즈 베 크	-	-	-	-	36
벨 기 에	-	-	-	-	3
기 타	379	273	848	74	25

□ 수입

(단위 : 천\$)

국 명	2015	2016	2017	2018	2019
합 계	7,422	7,024	6,330	6,031	5,519
중 국	5,693	5,189	4,516	4,214	4,171
인 도 네 시 아	280	242	310	402	239
베 트 남	492	348	386	327	221
이 탈 리 아	154	218	204	243	189
미 국	248	312	182	148	116
프 랑 스	28	150	46	83	102
폴 란 드	8	4	13	84	83
터 키	82	68	74	102	80
일 본	89	92	90	72	55
영 국	40	19	28	47	50
인 도	89	59	44	35	39
기 타	219	323	437	274	174

V. 품목별 수출입 현황

하. 건축목공품

■ 수량

□ 수출

(단위 : 톤)

국명	2015	2016	2017	2018	2019
합계	3,158	2,104	1,913	2,366	3,129
필리핀	88	271	371	525	756
카자흐	486	199	194	212	139
베트남	400	222	80	105	189
몽골	33	34	53	488	848
이라크	106	55	30	14	137
기타	2,045	1,323	1,185	1,022	1,060

□ 수입

(단위 : 톤)

국명	2015	2016	2017	2018	2019
합계	16,273	19,139	20,770	20,685	20,888
중국	6,641	7,071	6,375	5,681	6,193
인도네시아	4,684	4,726	5,593	5,290	6,059
베트남	1,630	3,536	4,494	6,118	5,993
미국	558	495	458	271	238
이탈리아	841	1,050	936	646	380
스위스	98	25	81	21	122
캐나다	460	519	716	340	369
오스트리아	420	282	388	731	333
핀란드	270	334	438	437	325
일본	112	124	99	34	211
폴란드	59	97	90	54	55
기타	500	880	1,102	1,062	610

1. 목 재 류

■ 금액

□ 수출

(단위 : 천\$)

국 명	2015	2016	2017	2018	2019
합 계	10,926	7,359	5,983	5,617	6,399
필 리 핀	727	593	1,214	1,199	1,541
카 자 호	4,193	2,498	2,265	1,656	1,373
베 트 남	1,481	426	169	376	613
몽 골	103	72	200	321	591
이 라 크	88	37	39	22	370
기 타	4,334	3,733	2,096	2,043	3,452

□ 수입

(단위 : 천\$)

국 명	2015	2016	2017	2018	2019
합 계	32,736	34,566	33,043	30,474	32,685
중 국	13,220	12,691	9,879	8,023	9,851
인 도 네 시 아	7,191	7,347	6,995	7,489	9,648
베 트 남	3,032	4,241	5,035	7,018	6,381
미 국	3,169	3,054	3,935	1,883	2,055
이 탈 리 아	2,193	2,558	2,209	1,679	983
스 위 스	136	41	127	121	765
카 나 다	639	816	1,027	518	562
오 스트 리 아	828	651	491	805	450
핀 랜 드	312	427	543	631	418
일 본	540	556	417	277	370
폴 란 드	250	448	403	278	307
기 타	1,226	1,736	1,982	1,752	895

V. 품목별 수출입 현황

2. 석재류

가. 총괄

▣ 수출

□ 수입

(단위 : 톤)

국명	2015	2016	2017	2018	2019
합계	54,806	69,842	67,827	83,582	109,969
미국	4,489	5,141	4,068	4,994	6,249
중국	30,861	34,925	38,100	52,383	90,226
대만	17	608	564	3,749	91
베트남	219	1,185	1,598	893	1,257
기타	19,220	27,983	23,497	21,563	12,146

□ 수입

(단위 : 톤)

국명	2015	2016	2017	2018	2019
합계	2,511,729	3,320,591	3,662,798	3,578,488	3,069,094
중국	2,428,311	2,956,391	3,236,787	3,129,112	2,603,240
베트남	38,035	218,059	260,120	274,726	268,149
일본	1,455	2,969	2,549	2,982	2,277
이탈리아	1,658	21,111	23,175	16,975	14,348
인도네시아	4,914	12,206	11,878	11,587	11,188
미국	757	2,850	2,480	4,723	2,892
이집트	245	6,818	16,978	37,772	77,799
오만	66	22,695	26,957	21,854	20,244
인도	20,765	19,914	22,596	25,575	23,776
독일	34	414	819	1,107	548
기타	15,489	57,164	58,459	52,075	44,633



2. 석 재 류

■ 금액

□ 수출

(단위 : 천\$)

국 명	2015	2016	2017	2018	2019
합 계	34,758	88,890	117,855	158,209	131,502
미 국	13,546	28,677	48,933	61,848	52,404
중 국	7,657	13,775	19,169	23,464	27,818
대 만	3,475	11,455	13,587	18,671	9,870
베 트 남	246	4,194	5,910	15,065	7,419
기 타	9,834	30,789	30,256	39,161	33,991

□ 수입

(단위 : 천\$)

국 명	2015	2016	2017	2018	2019
합 계	703,574	998,945	1,086,262	1,116,539	935,148
중 국	662,306	801,728	876,744	909,857	740,924
베 트 남	7,572	32,779	34,597	36,673	35,998
일 본	3,234	29,020	27,955	31,132	29,842
이 탈 리 아	1,262	23,554	23,402	19,343	18,211
인 도 네 시 아	2,949	11,667	10,905	11,457	14,253
미 국	4,472	19,396	19,504	20,951	13,189
이 집 트	62	1,843	3,642	7,063	12,789
오 만	33	11,059	12,715	11,518	11,312
인 도	7,254	7,632	8,636	9,608	9,654
독 일	456	7,394	8,245	8,260	7,441
기 타	13,974	52,873	59,917	50,677	41,535

V. 품목별 수출입 현황

나. 원석

■ 수량

□ 수출

(단위 : 톤)

국명	2015	2016	2017	2018	2019
합계	47,299	60,178	59,302	74,995	80,502
중국	30,174	33,881	37,031	51,519	69,806
일본	15,919	24,498	20,707	19,422	9,807
베트남	170	139	355	231	725
미국	1	-	1	19	30
기타	1,035	1,660	1,208	3,804	134

□ 수입

(단위 : 톤)

국명	2015	2016	2017	2018	2019
합계	43,886	47,883	50,640	65,054	53,872
중국	22,978	31,238	40,597	54,512	44,983
인도	12,733	9,524	6,852	6,147	4,431
앙골라	-	-	-	-	2,031
터키	26	346	394	-	518
인도네시아	130	184	185	259	557
러시아	1	54	185	30	83
베트남	1,264	1,113	556	600	584
이탈리아	752	2,725	493	1,079	206
영국	-	1	-	24	8
독일	-	3	23	-	72
기타	6,002	2,695	1,355	2,403	399

2. 석 재 류

■ 금액

□ 수출

(단위 : 천\$)

국 명	2015	2016	2017	2018	2019
합 계	6,869	8,930	9,202	9,983	7,939
중 국	2,992	3,720	4,505	5,271	5,767
일 본	3,430	4,830	4,222	3,793	1,779
베 트 남	66	49	127	105	311
미 국	11	5	-	10	32
기 타	370	326	348	804	50

□ 수입

(단위 : 천\$)

국 명	2015	2016	2017	2018	2019
합 계	8,591	8,118	7,912	9,686	6,454
중 국	3,536	3,921	5,594	7,054	4,808
인 도	2,738	1,959	1,252	1,124	741
앙 골 라	-	-	-	-	323
터 키	2	95	130	-	139
인 도 네 시 아	30	34	45	48	109
러 시 아	4	38	167	51	63
베 트 남	140	107	65	66	62
이 탈 리 아	317	1,154	186	308	55
영 국	-	-	-	3	35
독 일	106	2	7	-	27
기 타	1,718	808	466	1,032	92

V. 품목별 수출입 현황

다. 가공석

▣ 수량

□ 수출

(단위 : 톤)

국명	2015	2016	2017	2018	2019
합계	7,507	9,664	8,525	8,587	29,467
미국	4,488	5,141	4,066	4,974	6,218
중국	687	1,044	1,068	864	20,420
대만	17	68	24	29	64
베트남	49	1,046	1,243	662	532
일본	285	212	277	287	367
싱가폴	3	9	6	33	73
기타	1,978	2,144	1,841	1,738	1,793

□ 수입

(단위 : 톤)

국명	2015	2016	2017	2018	2019
합계	2,467,844	3,272,708	3,612,157	3,513,434	3,015,222
중국	2,405,333	2,925,153	3,196,190	3,074,600	2,558,257
베트남	36,771	216,946	259,564	274,126	267,565
일본	1,434	2,923	2,513	2,946	2,256
이탈리아	906	18,385	22,682	15,896	14,142
인도네시아	4,784	12,022	11,694	11,328	10,632
미국	60	2,715	2,331	2,978	2,854
이집트	85	6,514	16,978	37,772	77,754
오만	66	22,695	26,957	21,854	20,244
인도	8,032	10,389	15,744	19,428	19,345
독일	34	411	796	1,107	476
기타	10,339	54,555	56,708	51,399	41,697

2. 석 재 류

■ 금액

□ 수출

(단위 : 천\$)

국 명	2015	2016	2017	2018	2019
합 계	27,889	79,960	108,653	148,226	123,563
미 국	13,535	28,672	48,932	61,838	52,371
중 국	4,666	10,055	14,665	18,193	22,050
대 만	3,475	11,348	13,480	17,929	9,867
베 트 남	180	4,145	5,783	14,961	7,108
일 본	948	2,090	5,049	5,580	5,496
싱 가 폴	102	2,598	2,018	3,163	3,715
기 타	4,983	21,052	18,726	26,562	22,956

□ 수입

(단위 : 천\$)

국 명	2015	2016	2017	2018	2019
합 계	694,984	990,827	1,078,350	1,106,852	928,694
중 국	658,769	797,806	871,150	902,803	736,116
베 트 남	7,432	32,671	34,532	36,607	35,936
일 본	3,218	28,841	27,903	31,109	29,827
이 탈 리 아	945	22,400	23,216	19,036	18,155
인 도 네 시 아	2,919	11,633	10,860	11,409	14,144
미 국	4,202	19,346	19,442	20,201	13,171
이 집 트	33	1,785	3,642	7,063	12,780
오 만	32	11,059	12,715	11,518	11,312
인 도	4,517	5,673	7,384	8,483	8,913
독 일	350	7,391	8,239	8,260	7,414
기 타	12,567	52,222	59,267	50,363	40,926

V. 품목별 수출입 현황

3. 단기 임산물

가. 총괄

▣ 수량

□ 수출

(단위 : 톤)

국명	2015	2016	2017	2018	2019
합계	19,106	21,383	21,331	20,698	20,014
대만	5,223	4,643	4,445	4,929	4,488
중국	7,327	7,292	8,804	8,908	10,684
베트남	3,017	5,929	4,338	3,232	1,200
미국	1,240	1,136	1,008	1,464	1,164
기타	2,299	2,383	2,736	2,165	2,478

□ 수입

(단위 : 톤)

국명	2015	2016	2017	2018	2019
합계	639,061	823,911	695,275	789,403	804,174
미국	65,042	75,441	73,691	104,467	81,247
중국	87,762	101,116	100,988	150,650	97,256
인도네시아	255,020	413,609	334,507	334,416	436,132
베트남	70,703	86,655	68,792	64,283	53,638
인도	88,213	84,860	58,491	82,166	83,672
대만	1,211	834	422	381	393
칠레	1,741	6,257	4,121	4,913	4,656
오스트레일리아	482	97	70	13	808
페루	83	3,910	2,619	4,619	3,991
스리랑카	26,010	27,178	29,196	20,232	19,227
기타	42,794	23,954	22,378	23,263	23,154

3. 단기 임산물

■ 금액

□ 수출

(단위 : 천\$)

국 명	2015	2016	2017	2018	2019
합 계	147,230	144,882	106,424	117,146	106,451
대 만	38,533	36,385	29,690	38,219	31,729
중 국	25,785	21,778	22,819	25,139	23,767
베 트 남	37,499	45,987	14,474	17,243	13,794
미 국	10,467	11,450	11,470	14,177	12,135
기 타	34,946	29,282	27,971	22,368	25,026

□ 수입

(단위 : 천\$)

국 명	2015	2016	2017	2018	2019
합 계	804,196	764,352	758,283	832,222	783,371
미 국	379,702	295,532	327,591	320,593	305,163
중 국	228,501	217,635	222,326	282,840	224,709
인 도 네 시 아	38,001	51,053	43,944	43,004	55,614
베 트 남	22,165	51,057	43,929	44,829	41,308
인 도	22,668	23,305	17,583	23,799	25,317
대 만	43,111	29,458	16,590	17,166	17,507
칠 레	15,011	26,342	15,329	16,330	15,748
오 스트레일리아	4,898	1,029	730	390	13,421
페 루	578	10,932	6,402	12,315	12,036
스 리 랑 카	8,448	10,250	10,568	8,945	9,933
기 타	41,113	47,759	53,291	62,011	62,615

V. 품목별 수출입 현황

나. 밤

■ 수출

□ 수량

(단위 : 톤)

구 분		계	중국	일본	미국	대만	베트남	홍콩	태국	기타
2015	계	8,486	6,467	902	830	143	1	51	1	91
	생 밤	7,434	6,386	102	732	104	-	46	1	63
	간 밤	262	-	261	1	-	-	-	-	-
	냉 동	46	-	39	-	-	-	-	-	7
	조제저장	744	81	500	97	39	1	5	-	21
2016	계	8,018	6,400	777	697	67	4	24	2	47
	생 밤	7,093	6,377	120	549	22	1	14	2	8
	간 밤	223	-	222	1	-	-	-	-	-
	냉 동	75	22	36	-	-	1	-	-	16
	조제저장	627	1	399	147	45	2	10	-	23
2017	계	9,817	8,167	1,071	445	46	2	26	-	60
	생 밤	8,742	8,166	129	350	35	-	18	-	44
	간 밤	164	-	164	-	-	-	-	-	-
	냉 동	218	-	217	-	-	-	-	-	1
	조제저장	693	1	562	94	10	2	7	-	17
2018	계	8,537	6,950	783	686	44	10	26	-	38
	생 밤	7,572	6,925	34	546	23	8	14	-	22
	간 밤	103	-	101	-	-	-	-	-	2
	냉 동	68	24	42	-	-	-	2	-	-
	조제저장	794	1	607	139	20	2	10	-	15
2019	계	7,891	6,118	955	611	40	119	23	1	24
	생 밤	6,751	6,092	15	473	34	115	16	-	6
	간 밤	90	-	89	-	-	-	1	-	-
	냉 동	161	20	135	1	-	-	4	-	1
	조제저장	888	7	716	136	7	4	2	1	15



3. 단기 임산물

□ 금액

(단위 : 천\$)

구 분		계	중국	일본	미국	대만	베트남	홍콩	태국	기타
2015	계	17,275	9,749	4,097	2,266	693	7	128	4	331
	생 밤	12,433	9,574	207	1,927	442	-	106	2	175
	간 밤	1,912	-	1,904	6	-	-	-	-	2
	냉 동	164	-	139	-	-	4	-	-	21
	조제저장	2,767	175	1,846	333	251	3	22	2	135
2016	계	20,203	12,792	4,053	2,558	417	24	113	11	235
	생 밤	15,212	12,727	319	1,984	86	4	39	11	42
	간 밤	1,851	2	1,833	14	-	-	1	-	1
	냉 동	249	52	142	-	-	9	-	-	46
	조제저장	2,892	12	1,759	559	331	12	73	-	146
2017	계	24,852	17,472	5,187	1,579	210	26	94	1	283
	생 밤	19,451	17,466	439	1,213	132	-	56	-	145
	간 밤	1,567	-	1,561	4	-	-	-	-	2
	냉 동	616	-	606	1	-	-	4	-	5
	조제저장	3,218	6	2,581	360	79	26	34	1	131
2018	계	24,020	16,270	4,061	3,029	267	60	104	1	228
	생 밤	19,161	16,208	130	2,514	129	32	45	-	103
	간 밤	985	-	966	8	-	-	7	-	4
	냉 동	197	50	134	-	2	1	9	-	1
	조제저장	3,678	12	2,830	506	136	27	42	1	124
2019	계	17,519	10,398	4,557	1,891	201	173	98	38	163
	생 밤	12,042	10,301	46	1,323	155	131	59	-	27
	간 밤	750	-	724	6	1	-	13	-	6
	냉 동	568	67	464	18	1	1	18	-	-
	조제저장	4,160	30	3,323	544	43	40	8	38	134

V. 품목별 수출입 현황

■ 수입

□ 수량

(단위 : 톤)

구 분	계	중국	프랑스	베트남	미국	벨기에	이탈리아	기타
2015	계	6,001	5,933	38	-	-	-	30
	생 밤	1,620	1,620	-	-	-	-	-
	간 밤	-	-	-	-	-	-	-
	냉 동	2,785	2,785	-	-	-	-	-
	조제 저장	1,596	1,529	38	-	-	-	-
2016	계	7,359	7,288	44	-	-	-	27
	생 밤	1,977	1,962	-	-	-	-	15
	간 밤	-	-	-	-	-	-	-
	냉 동	3,687	3,687	-	-	-	-	-
	조제 저장	1,695	1,638	44	-	-	-	13
2017	계	7,579	7,484	63	-	-	-	32
	생 밤	2,264	2,264	-	-	-	-	-
	간 밤	-	-	-	-	-	-	-
	냉 동	2,937	2,937	-	-	-	-	-
	조제 저장	2,378	2,284	63	-	-	-	31
2018	계	9,371	9,316	54	1	-	-	-
	생 밤	2,295	2,295	-	-	-	-	-
	간 밤	-	-	-	-	-	-	-
	냉 동	4,594	4,594	-	-	-	-	-
	조제 저장	2,482	2,427	54	1	-	-	-
2019	계	8,711	8,614	73	23	1	-	-
	생 밤	2,504	2,504	-	-	-	-	-
	간 밤	-	-	-	-	-	-	-
	냉 동	4,166	4,144	-	22	-	-	-
	조제 저장	2,041	1,966	73	2	1	-	-

3. 단기 임산물

□ 금액

(단위 : 천\$)

구 분	계	중국	프랑스	베트남	미국	벨기에	이탈리아	기타	
2015	계	18,860	18,558	200	-	1	-	3	98
	생 밤	2,948	2,948	-	-	-	-	-	-
	간 밤	-	-	-	-	-	-	-	-
	냉 동	6,491	6,491	-	-	-	-	-	-
	조제저장	9,421	9,119	200	-	1	-	3	98
2016	계	22,840	22,493	239	-	-	-	1	107
	생 밤	3,510	3,439	-	-	-	-	-	71
	간 밤	-	-	-	-	-	-	-	-
	냉 동	9,288	9,288	-	-	-	-	-	-
	조제저장	10,043	9,766	239	-	-	-	1	37
2017	계	25,482	25,153	322	-	-	-	-	8
	생 밤	4,002	4,002	-	-	-	-	-	-
	간 밤	-	-	-	-	-	-	-	-
	냉 동	7,409	7,409	-	-	-	-	-	-
	조제저장	14,070	13,742	322	-	-	-	-	6
2018	계	29,840	29,523	307	10	-	-	-	-
	생 밤	4,053	4,053	-	-	-	-	-	-
	간 밤	-	-	-	-	-	-	-	-
	냉 동	10,679	10,679	-	-	-	-	-	-
	조제저장	15,108	14,791	307	10	-	-	-	-
2019	계	27,252	26,798	384	66	3	-	-	1
	생 밤	4,396	4,396	-	-	-	-	-	-
	간 밤	-	-	-	-	-	-	-	-
	냉 동	10,462	10,416	-	45	-	-	-	1
	조제저장	12,394	11,986	384	21	3	-	-	-

V. 품목별 수출입 현황

다. 표고

■ 수출

□ 수량

(단위 : 톤)

구 분	계	홍콩	호주	미국	대만	싱가폴	베트남	일본	기타	
2015	계	103	12	10	35	39	1	1	3	2
	생 표 고	26	-	9	13	-	-	-	3	1
	건 표 고	76	12	-	22	39	1	-	-	2
	조제저장	1	-	-	-	-	-	1	-	-
2016	계	175	27	43	18	45	10	1	20	11
	생 표 고	30	7	9	4	4	2	1	2	1
	건 표 고	105	20	-	14	41	8	-	18	4
	조제저장	40	-	34	-	-	-	-	-	6
2017	계	95	19	15	24	9	7	1	11	9
	생 표 고	26	-	14	2	-	3	-	1	6
	건 표 고	68	19	1	22	9	4	-	10	3
	조제저장	1	-	-	-	-	-	-	-	1
2018	계	119	18	17	36	30	2	1	1	14
	생 표 고	30	-	16	1	-	1	-	-	12
	건 표 고	86	18	1	34	30	1	-	1	1
	조제저장	2	-	-	1	-	-	1	-	-
2019	계	106	18	26	23	17	2	1	1	18
	생 표 고	46	-	25	4	-	-	-	-	17
	건 표 고	59	18	1	19	17	1	1	1	1
	조제저장	1	-	-	-	-	-	-	-	1

3. 단기 임산물

□ 금액

(단위 : 천\$)

구 분		계	홍콩	호주	미국	대만	싱가폴	베트남	일본	기타
2015	계	2,086	643	147	644	535	58	4	21	34
	생 표 고	329	-	120	178	-	-	-	21	10
	건 표 고	1,755	643	27	465	535	58	2	1	24
	조제저장	3	-	-	-	-	-	1	-	2
2016	계	2,982	1,030	173	286	656	305	17	438	887
	생 표 고	309	54	122	58	-	14	8	18	35
	건 표 고	2,636	976	28	228	638	291	9	419	47
	조제저장	38	-	23	-	18	-	-	-	-
2017	계	2,164	865	222	371	163	148	3	250	142
	생 표 고	272	-	175	22	-	21	2	9	43
	건 표 고	1,888	861	47	349	163	127	-	240	101
	조제저장	5	4	-	-	-	-	-	-	1
2018	계	1,841	758	232	332	396	33	7	32	51
	생 표 고	248	-	186	14	3	7	2	-	36
	건 표 고	1,576	745	46	318	393	25	3	31	15
	조제저장	17	13	-	1	-	1	2	-	-
2019	계	1,626	744	249	246	200	70	42	26	49
	생 표 고	302	-	216	48	-	3	7	-	28
	건 표 고	1,296	729	34	186	200	67	34	26	20
	조제저장	29	16	-	12	-	-	1	-	-

V. 품목별 수출입 현황

■ 수입

□ 수량

(단위 : 톤)

구 분	계	중국	베트남	미국	캐나다	호주	기타
2015	계	17,436	17,434	1	-	-	1
	생 표 고	8,103	8,103	-	-	-	-
	건 표 고	1,665	1,664	1	-	-	-
	조 제 저장	7,667	7,667	-	-	-	-
2016	계	17,165	17,056	108	-	-	1
	생 표 고	6,779	6,672	107	-	-	-
	건 표 고	1,471	1,469	1	-	-	1
	조 제 저장	8,915	8,915	-	-	-	-
2017	계	16,774	16,772	2	-	-	-
	생 표 고	6,156	6,156	-	-	-	-
	건 표 고	1,510	1,507	2	-	-	1
	조 제 저장	9,108	9,108	-	-	-	-
2018	계	17,899	17,896	2	-	-	1
	생 표 고	6,689	6,689	-	-	-	-
	건 표 고	1,635	1,633	2	-	-	-
	조 제 저장	9,575	9,575	-	-	-	-
2019	계	17,532	17,528	3	-	-	1
	생 표 고	5,634	5,364	-	-	-	-
	건 표 고	1,600	1,597	3	-	-	-
	조 제 저장	10,297	10,297	-	-	-	-

3. 단기 임산물

□ 금액

(단위 : 천\$)

구 분	계	중국	베트남	미국	캐나다	호주	기타
2015	계	47,458	47,444	12	1	-	1
	생 표 고	27,596	27,594	-	-	-	2
	건 표 고	13,111	13,099	12	1	-	-
	조제저장	6,751	6,751	-	-	-	-
2016	계	38,753	38,392	361	-	-	-
	생 표 고	20,889	20,541	348	-	-	-
	건 표 고	10,520	10,507	13	-	-	-
	조제저장	7,344	7,344	-	-	-	-
2017	계	37,731	37,705	26	-	-	-
	생 표 고	18,829	18,829	-	-	-	-
	건 표 고	11,570	11,544	26	-	-	-
	조제저장	7,333	7,333	-	-	-	-
2018	계	43,454	43,428	23	-	3	-
	생 표 고	21,751	21,751	-	-	-	-
	건 표 고	13,891	13,868	23	-	-	-
	조제저장	7,812	7,809	-	-	3	-
2019	계	37,885	37,857	28	-	-	-
	생 표 고	17,517	17,517	-	-	-	-
	건 표 고	12,020	11,991	28	-	-	1
	조제저장	8,348	8,348	-	-	-	-

V. 품목별 수출입 현황

라. 송이

■ 수출

□ 수량

(단위 : 톤)

구 분		계	일본	아랍에미리트	싱가폴	대만	몽골	기타
2015	계	8	4	-	-	4	-	-
	생 송 이	4	4	-	-	-	-	-
	건 송 이	-	-	-	-	-	-	-
	냉 동	-	-	-	-	-	-	-
	조제저장	4	-	-	-	4	-	-
2016	계	10	10	-	-	-	-	-
	생 송 이	10	10	-	-	-	-	-
	건 송 이	-	-	-	-	-	-	-
	냉 동	-	-	-	-	-	-	-
	조제저장	-	-	-	-	-	-	-
2017	계	10	5	-	-	4	-	1
	생 송 이	5	5	-	-	-	-	-
	건 송 이	1	-	-	-	-	-	1
	냉 동	-	-	-	-	-	-	-
	조제저장	4	-	-	-	4	-	-
2018	계	4	2	1	-	-	1	-
	생 송 이	3	2	-	-	-	1	-
	건 송 이	1	-	1	-	-	-	-
	냉 동	-	-	-	-	-	-	-
	조제저장	-	-	-	-	-	-	-
2019	계	5	3	2	-	-	-	-
	생 송 이	5	3	2	-	-	-	-
	건 송 이	-	-	-	-	-	-	-
	냉 동	-	-	-	-	-	-	-
	조제저장	-	-	-	-	-	-	-



3. 단기 임산물

□ 금액

(단위 : 천\$)

구 분		계	일본	아랍에미리트	싱가폴	대만	몽골	기타
2015	계	1,152	966	-	-	182	-	4
	생 송 이	969	966	-	-	-	-	3
	건 송 이	-	-	-	-	-	-	-
	냉 동	1	-	-	-	-	-	1
	조제저장	182	-	-	-	182	-	-
2016	계	1,503	1,493	3	-	-	-	7
	생 송 이	1,492	1,491	-	-	-	-	1
	건 송 이	5	2	3	-	-	-	-
	냉 동	5	-	-	-	-	-	5
	조제저장	1	-	-	-	-	-	1
2017	계	1,802	1,639	4	-	157	-	2
	생 송 이	1,634	1,631	-	-	-	-	3
	건 송 이	12	8	4	-	-	-	-
	냉 동	-	-	-	-	-	-	-
	조제저장	157	-	-	-	157	-	-
2018	계	554	537	3	-	-	2	12
	생 송 이	541	537	1	-	-	2	1
	건 송 이	2	-	2	-	-	-	-
	냉 동	11	-	-	-	-	-	11
	조제저장	-	-	-	-	-	-	-
2019	계	1,026	1,011	8	4	3	1	-
	생 송 이	1,023	1,011	7	1	3	-	1
	건 송 이	-	-	-	-	-	-	-
	냉 동	3	-	-	3	-	-	-
	조제저장	-	-	-	-	-	-	-

V. 품목별 수출입 현황

■ 수입

□ 수량

(단위 : 톤)

구 분	계	중국	미국	부탄	캐나다	기타
2015	계	468	467	-	-	1
	생 송 이	119	118	-	-	1
	건 송 이	-	-	-	-	-
	냉 동	336	336	-	-	-
	조제저장	13	13	-	-	-
2016	계	403	402	-	-	1
	생 송 이	73	73	-	-	-
	건 송 이	-	-	-	-	-
	냉 동	330	330	-	-	-
	조제저장	-	-	-	-	-
2017	계	325	325	-	-	-
	생 송 이	66	66	-	-	-
	건 송 이	-	-	-	-	-
	냉 동	259	259	-	-	-
	조제저장	-	-	-	-	-
2018	계	443	442	-	-	1
	생 송 이	123	122	-	-	1
	건 송 이	-	-	-	-	-
	냉 동	320	320	-	-	-
	조제저장	-	-	-	-	-
2019	계	450	450	-	-	-
	생 송 이	134	134	-	-	-
	건 송 이	-	-	-	-	-
	냉 동	316	316	-	-	-
	조제저장	-	-	-	-	-

3. 단기 임산물

□ 금액

(단위 : 천\$)

구 분	계	중국	미국	부탄	캐나다	기타
2015	계	9,575	9,553	4	-	18
	생 송 이	3,452	3,430	4	-	18
	건 송 이	5	5	-	-	-
	냉 동	6,105	6,105	-	-	-
	조제저장	13	13	-	-	-
2016	계	8,095	8,089	-	-	5
	생 송 이	2,028	2,022	-	-	5
	건 송 이	5	5	-	-	-
	냉 동	6,063	6,063	-	-	-
	조제저장	-	-	-	-	-
2017	계	6,546	6,545	-	-	1
	생 송 이	1,970	1,970	-	-	-
	건 송 이	-	-	-	-	-
	냉 동	4,575	4,575	-	-	-
	조제저장	-	-	-	-	-
2018	계	9,047	9,032	-	1	14
	생 송 이	3,234	3,219	-	1	14
	건 송 이	-	-	-	-	-
	냉 동	5,813	5,813	-	-	-
	조제저장	-	-	-	-	-
2019	계	9,574	9,572	2	-	-
	생 송 이	3,134	3,133	1	-	-
	건 송 이	7	7	-	-	-
	냉 동	6,432	6,432	-	-	-
	조제저장	-	-	-	-	-

V. 품목별 수출입 현황

마. 고사리

■ 수출

□ 수량

(단위 : 톤)

구 분	계	태국	미국	호주	중국	캐나다	기타	
2015	계	23	-	10	4	6	-	3
	신 선	1	-	-	-	-	-	1
	건 조	14	-	1	4	6	-	3
	냉 동	9	-	9	-	-	-	-
	일시저장	-	-	-	-	-	-	-
2016	계	23	1	1	10	6	-	5
	신 선	2	-	-	-	-	-	2
	건 조	20	1	1	10	6	-	2
	냉 동	1	-	-	-	-	-	1
	일시저장	-	-	-	-	-	-	-
2017	계	27	5	12	2	-	-	8
	신 선	1	-	-	-	-	-	1
	건 조	18	5	5	2	-	-	6
	냉 동	8	-	8	-	-	-	-
	일시저장	-	-	-	-	-	-	-
2018	계	39	6	10	4	12	1	6
	신 선	-	-	-	-	-	-	-
	건 조	34	6	7	4	12	1	4
	냉 동	4	-	3	-	-	-	1
	일시저장	-	-	-	-	-	-	-
2019	계	29	7	5	3	8	1	5
	신 선	3	-	-	-	-	-	3
	건 조	24	7	3	3	8	1	2
	냉 동	1	-	1	-	-	-	-
	일시저장	-	-	-	-	-	-	-

3. 단기 임산물

□ 금액

(단위 : 천\$)

구 분		계	태국	미국	호주	중국	캐나다	기타
2015	계	266	-	70	89	41	8	58
	신 선	9	-	-	-	-	-	9
	건 조	215	-	28	89	41	8	49
	냉 동	42	-	42	-	-	-	-
	일시저장	-	-	-	-	-	-	-
2016	계	227	3	39	89	38	8	50
	신 선	13	-	2	-	-	1	10
	건 조	207	3	37	86	38	7	36
	냉 동	7	-	-	3	-	-	4
	일시저장	-	-	-	-	-	-	-
2017	계	345	64	117	55	-	3	106
	신 선	6	-	-	-	-	-	6
	건 조	296	64	76	55	-	3	98
	냉 동	43	-	42	-	-	-	1
	일시저장	-	-	-	-	-	-	-
2018	계	400	76	123	72	69	6	54
	신 선	4	-	2	-	-	-	2
	건 조	378	76	105	72	69	6	50
	냉 동	18	-	16	-	-	-	2
	일시저장	-	-	-	-	-	-	-
2019	계	372	99	97	67	37	13	59
	신 선	19	-	6	1	-	-	12
	건 조	342	99	83	67	37	13	43
	냉 동	11	-	8	-	-	-	3
	일시저장	-	-	-	-	-	-	-

V. 품목별 수출입 현황

■ 수입

□ 수량

(단위 : 톤)

구 분	계	중국	베트남	미국	캐나다	미얀마	기타
2015	계	2,368	2,353	-	-	-	15
	신 선	-	-	-	-	-	-
	건 조	2,314	2,299	-	-	-	15
	냉 동	54	54	-	-	-	-
	일시저장	-	-	-	-	-	-
2016	계	2,023	2,017	-	-	-	6
	신 선	-	-	-	-	-	-
	건 조	1,910	1,904	-	-	-	6
	냉 동	113	113	-	-	-	-
	일시저장	-	-	-	-	-	-
2017	계	1,784	1,784	-	-	-	-
	신 선	10	10	-	-	-	-
	건 조	1,624	1,624	-	-	-	-
	냉 동	150	150	-	-	-	-
	일시저장	-	-	-	-	-	-
2018	계	1,770	1,755	11	-	1	3
	신 선	-	-	-	-	-	-
	건 조	1,477	1,473	-	-	1	3
	냉 동	293	282	11	-	-	-
	일시저장	-	-	-	-	-	-
2019	계	1,629	1,624	4	-	-	1
	신 선	-	-	-	-	-	-
	건 조	1,333	1,333	-	-	-	-
	냉 동	296	291	4	-	-	1
	일시저장	-	-	-	-	-	-

3. 단기 임산물

□ 금액

(단위 : 천\$)

구 분	계	중국	베트남	미국	캐나다	미얀마	기타	
2015	계	15,548	15,501	-	5	1	-	41
	신 선	-	-	-	-	-	-	-
	건 조	15,476	15,429	-	5	1	-	41
	냉 동	72	72	-	-	-	-	-
	일시저장	-	-	-	-	-	-	-
2016	계	12,508	12,495	-	6	-	-	7
	신 선	2	-	-	1	-	-	1
	건 조	12,363	12,352	-	4	-	-	7
	냉 동	143	143	-	-	-	-	-
	일시저장	-	-	-	-	-	-	-
2017	계	10,748	10,740	-	6	1	-	1
	신 선	21	19	-	2	-	-	-
	건 조	10,538	10,533	-	4	-	-	1
	냉 동	189	189	-	-	-	-	-
	일시저장	-	-	-	-	-	-	-
2018	계	9,934	9,903	19	6	-	3	3
	신 선	2	-	-	2	-	-	-
	건 조	9,581	9,571	-	4	-	3	3
	냉 동	351	332	19	-	-	-	-
	일시저장	-	-	-	-	-	-	-
2019	계	8,903	8,890	8	4	-	-	1
	신 선	1	-	-	1	-	-	-
	건 조	8,580	8,577	3	-	-	-	-
	냉 동	321	313	8	-	-	-	-
	일시저장	-	-	-	-	-	-	-

V. 품목별 수출입 현황

바. 로진

■ 수량

□ 수출

(단위 : 톤)

국명	2015	2016	2017	2018	2019
합계	136	63	22	199	86
중국	103	27	8	7	42
오스트레일리아	-	-	-	-	11
베트남	16	20	6	183	15
사우디아라비아	-	-	-	-	10
터키	-	1	2	3	8
대만	-	-	-	-	-

□ 수입

(단위 : 톤)

국명	2015	2016	2017	2018	2019
합계	22,551	21,944	21,717	19,409	15,779
중국	14,544	11,139	9,476	8,194	5,859
베트남	4,412	7,199	8,546	7,127	5,674
인도네시아	3,012	3,029	3,069	2,452	2,623
미국	407	384	366	1,417	1,162
포르투갈	3	85	158	86	168
일본	14	15	18	14	16
브라질	90	72	77	97	172
아르헨티나	-	-	-	20	100
기타	69	21	7	2	5



### 3. 단기 임산물

#### ■ 금액

##### □ 수출

(단위 : 천\$)

국명	2015	2016	2017	2018	2019
합계	420	225	115	333	240
중국	267	83	55	34	90
오스트레일리아	-	-	-	-	78
베트남	112	96	39	277	30
사우디아라비아	-	-	-	-	25
터키	-	3	5	7	17
대만	2	-	2	-	-

##### □ 수입

(단위 : 천\$)

국명	2015	2016	2017	2018	2019
합계	47,722	39,452	38,029	32,965	22,161
중국	32,853	22,321	18,658	16,098	9,614
베트남	8,046	11,311	13,291	10,577	6,650
인도네시아	5,217	4,251	4,227	3,036	2,783
미국	1,023	947	908	2,505	2,017
포르투갈	12	189	372	208	390
일본	189	230	259	229	250
브라질	183	120	120	146	213
아르헨티나	-	-	-	25	111
기타	199	83	194	123	133

V. 품목별 수출입 현황

사. 벽지

▣ 수량

□ 수출

(단위 : 톤)

국명	2015	2016	2017	2018	2019
합계	491	433	531	541	488
미국	216	193	209	251	255
벨기에	50	68	72	69	54
프랑스	20	20	15	14	15
인도	42	27	26	23	26
캐나다	18	3	29	12	24
영국	5	8	16	20	14
기타	140	114	164	152	100

□ 수입

(단위 : 톤)

국명	2015	2016	2017	2018	2019
합계	36	29	46	51	50
홍콩	-	-	1	3	1
벨기에	1	-	-	-	3
미국	3	3	8	5	2
중국	14	11	7	16	5
프랑스	-	-	-	-	-
독일	1	-	23	23	28
이탈리아	3	1	1	-	2
영국	1	-	-	1	1
기타	13	14	6	3	8

### 3. 단기 임산물

#### ■ 금액

##### □ 수출

(단위 : 천\$)

국명	2015	2016	2017	2018	2019
합계	10,762	9,251	10,599	11,256	11,032
미국	5,428	4,921	5,391	6,182	6,630
벨기에	732	948	1,352	1,522	1,091
프랑스	586	651	468	381	485
인도	751	516	491	407	432
캐나다	372	75	542	235	428
영국	89	172	341	471	370
기타	2,804	1,968	2,014	2,058	1,596

##### □ 수입

(단위 : 천\$)

국명	2015	2016	2017	2018	2019
합계	505	474	617	914	724
홍콩	-	-	181	264	153
벨기에	11	5	2	28	114
미국	146	110	135	202	96
중국	158	200	116	256	94
프랑스	2	-	1	16	48
독일	4	4	32	32	35
이탈리아	29	21	67	29	33
영국	14	2	10	36	32
기타	141	132	73	51	119

V. 품목별 수출입 현황

아. 축제품

■ 수량

□ 수출

(단위 : 톤)

국 명	2015	2016	2017	2018	2019
합 계	10	2	4	8	14
싱 가 폴	-	-	-	-	5
인 도	-	-	-	-	-
미 국	-	1	1	-	1
필 리 핀	-	-	-	-	5
기 타	10	1	3	8	3

□ 수입

(단위 : 톤)

국 명	2015	2016	2017	2018	2019
합 계	936	663	495	569	484
중 국	662	448	313	296	337
베 트 남	268	202	162	258	131
인 도 네 시 아	2	8	4	5	9
스 페 인	-	-	-	-	-
이 탈 리 아	-	-	-	-	-
태 국	1	3	5	7	4
일 본	2	-	-	1	1
기 타	1	2	11	2	2

### 3. 단기 임산물

#### ■ 금액

##### □ 수출

(단위 : 천\$)

국 명	2015	2016	2017	2018	2019
합 계	63	113	31	149	93
싱 가 폴	-	-	-	-	52
인 도	-	-	-	-	10
미 국	7	98	21	13	7
필 리 핀	-	1	2	1	6
기 타	56	14	8	135	18

##### □ 수입

(단위 : 천\$)

국 명	2015	2016	2017	2018	2019
합 계	4,673	3,446	2,522	2,657	2,927
중 국	3,361	2,181	1,577	1,586	1,894
베 트 남	1,243	1,070	769	830	722
인 도 네 시 아	21	126	78	87	116
스 페 인	-	-	2	7	38
이 탈 리 아	4	-	1	23	30
태 국	5	18	22	41	30
일 본	16	14	19	31	21
기 타	23	37	54	52	76

V. 품목별 수출입 현황

자. 등제품

■ 수량

□ 수출

(단위 : 톤)

국명	2015	2016	2017	2018	2019
합계	1	-	-	2	4
베트남	1	-	-	2	4
기타	-	-	-	-	-

□ 수입

(단위 : 톤)

국명	2015	2016	2017	2018	2019
합계	1,948	1,727	1,325	1,656	1,580
인도네시아	1,709	1,523	1,152	1,419	1,362
베트남	69	64	66	121	99
미얀마	39	49	39	40	43
중국	77	57	45	48	56
이탈리아	-	-	-	-	1
태국	-	2	3	10	13
기타	54	32	20	18	6

3. 단기 임산물

■ 금액

□ 수출

(단위 : 천\$)

국 명	2015	2016	2017	2018	2019
합 계	8	2	-	34	26
베 트 남	8	-	-	33	22
기 타	-	2	-	1	4

□ 수입

(단위 : 천\$)

국 명	2015	2016	2017	2018	2019
합 계	5,915	5,019	4,286	5,437	5,973
인 도 네 시 아	4,048	3,280	2,616	3,088	3,157
베 트 남	649	586	681	939	932
미 얀 마	519	698	597	594	640
중 국	631	358	209	577	594
이 탈 리 아	-	-	6	30	509
태 국	-	12	31	50	61
기 타	68	85	146	159	80

V. 품목별 수출입 현황

차. 은행

수출

수량

(단위 : 톤)

구 분		계	미국	대만	호주	뉴질랜드	싱가폴	기타
2015	계	5	4	1	-	-	-	-
	미 탈 각	4	3	1	-	-	-	-
	탈 각	1	-	-	-	-	-	1
2016	계	15	3	1	1	-	-	10
	미 탈 각	3	2	1	-	-	-	-
	탈 각	12	1	-	1	-	-	10
2017	계	5	3	1	1	-	-	-
	미 탈 각	3	2	1	-	-	-	-
	탈 각	2	1	-	1	-	-	-
2018	계	8	6	1	1	-	-	-
	미 탈 각	3	2	1	-	-	-	-
	탈 각	5	4	-	1	-	-	-
2019	계	7	4	2	1	-	-	-
	미 탈 각	3	2	2	-	-	-	-
	탈 각	4	3	-	1	-	-	-



3. 단기 임산물

□ 금액

(단위 : 천\$)

구 분		계	미국	대만	호주	뉴질랜드	싱가폴	기타
2015	계	24	17	5	-	-	-	2
	미 탈 각	18	12	5	-	-	-	1
	탈 각	7	5	-	-	-	-	2
2016	계	119	18	5	8	1	-	87
	미 탈 각	11	7	4	-	-	-	-
	탈 각	108	11	1	8	1	-	87
2017	계	39	23	3	6	3	-	4
	미 탈 각	9	6	3	-	-	-	-
	탈 각	30	17	-	6	3	-	4
2018	계	52	34	6	9	3	-	-
	미 탈 각	10	4	6	-	-	-	-
	탈 각	42	30	1	9	3	-	-
2019	계	50	27	10	7	3	2	1
	미 탈 각	15	5	9	-	-	-	1
	탈 각	35	21	-	7	3	2	-

V. 품목별 수출입 현황

수입

수량

(단위 : 톤)

구 분		계	중국				
2015	계	70	70				
	미 탈 각	49	49				
	탈 각	21	21				
2016	계	35	35				
	미 탈 각	25	25				
	탈 각	10	10				
2017	계	12	12				
	미 탈 각	-	-				
	탈 각	12	12				
2018	계	13	13				
	미 탈 각	-	-				
	탈 각	13	13				
2019	계	37	37				
	미 탈 각	37	37				
	탈 각	-	-				

3. 단기 임산물

□ 금액

(단위 : 천\$)

구 분		계	중국					
2015	계	114	114					
	미 탈 각	56	56					
	탈 각	58	58					
2016	계	49	49					
	미 탈 각	34	34					
	탈 각	16	16					
2017	계	22	22					
	미 탈 각	-	-					
	탈 각	22	22					
2018	계	31	31					
	미 탈 각	-	-					
	탈 각	31	31					
2019	계	45	45					
	미 탈 각	45	45					
	탈 각	-	-					

V. 품목별 수출입 현황

카. 감

수출

수량

(단위 : 톤)

구 분		계	일본	미국	베트남	홍콩	싱가폴	기타
2015	계	73	3	35	3	12	10	10
	신 선	-	-	-	-	-	-	-
	건 조	73	3	35	3	12	10	10
2016	계	168	-	34	42	6	5	81
	신 선	20	-	-	-	-	-	20
	건 조	148	-	34	42	6	5	61
2017	계	238	1	65	27	27	11	107
	신 선	83	-	-	-	-	-	87
	건 조	155	1	65	27	27	11	24
2018	계	295	22	66	77	28	8	94
	신 선	56	-	-	-	1	-	55
	건 조	239	22	66	77	27	8	39
2019	계	298	75	54	63	20	17	69
	신 선	36	-	-	-	-	-	36
	건 조	263	75	54	63	20	17	34

3. 단기 임산물

□ 금액

(단위 : 천\$)

구 분		계	일본	미국	베트남	홍콩	싱가폴	기타
2015	계	843	46	462	38	19	138	140
	신 선	-	-	-	-	-	-	-
	건 조	843	46	462	38	19	138	140
2016	계	1,609	-	480	533	54	67	475
	신 선	24	-	-	-	-	1	23
	건 조	1,585	-	480	533	54	67	451
2017	계	2,466	7	821	430	536	180	492
	신 선	160	-	-	-	-	-	160
	건 조	2,306	7	821	430	536	180	332
2018	계	3,696	295	988	1,053	502	118	740
	신 선	120	-	1	1	3	-	115
	건 조	3,576	295	986	1,052	499	118	626
2019	계	3,863	1,132	825	790	276	238	602
	신 선	79	-	3	-	-	-	76
	건 조	3,785	1,132	823	790	276	238	526

V. 품목별 수출입 현황

■ 수입

□ 수량

(단위 : 톤)

구 분		계	중국	일본	미국			기타
2015	계	1,736	1,735	-	1			-
	신 선	-	-	-	-			-
	건 조	1,736	1,735	-	1			-
2016	계	1,461	1,460	-	-			1
	신 선	-	-	-	-			-
	건 조	1,461	1,460	-	-			-
2017	계	665	665	-	-			-
	신 선	-	-	-	-			-
	건 조	665	665	-	-			-
2018	계	615	610	3	2			-
	신 선	-	-	-	-			-
	건 조	615	610	3	2			-
2019	계	525	525	-	-			-
	신 선	-	-	-	-			-
	건 조	525	525	-	-			-

3. 단기 임산물

□ 금액

(단위 : 천\$)

구분		계	중국	일본	미국			기타
2015	계	4,667	4,648	-	19			-
	신 선	-	-	-	-			-
	건 조	4,667	4,648	-	19			-
2016	계	4,093	4,065	-	-			28
	신 선	-	-	-	-			-
	건 조	4,092	4,065	-	-			28
2017	계	1,822	1,822	-	-			-
	신 선	-	-	-	-			-
	건 조	1,822	1,822	-	-			-
2018	계	1,816	1,752	28	35			1
	신 선	-	-	-	-			-
	건 조	1,816	1,752	28	35			1
2019	계	1,686	1,685	1	-			-
	신 선	-	-	-	-			-
	건 조	1,686	1,685	1	-			-

V. 품목별 수출입 현황

타. 잣

수출

수량

(단위 : 톤)

구 분		계	미국	태국	중국	캐나다	프랑스	기타
2015	계	-	-	-	-	-	-	-
	미 탈 각	-	-	-	-	-	-	-
	탈 각	-	-	-	-	-	-	-
	냉 동	-	-	-	-	-	-	-
2016	계	1	-	-	1	-	-	-
	미 탈 각	-	-	-	-	-	-	-
	탈 각	1	-	-	1	-	-	-
	냉 동	-	-	-	-	-	-	-
2017	계	-	-	-	-	-	-	-
	미 탈 각	-	-	-	-	-	-	-
	탈 각	-	-	-	-	-	-	-
	냉 동	-	-	-	-	-	-	-
2018	계	-	-	-	-	-	-	-
	미 탈 각	-	-	-	-	-	-	-
	탈 각	-	-	-	-	-	-	-
	냉 동	-	-	-	-	-	-	-
2019	계	-	-	-	-	-	-	-
	미 탈 각	-	-	-	-	-	-	-
	탈 각	-	-	-	-	-	-	-
	냉 동	-	-	-	-	-	-	-



3. 단기 임산물

□ 금액

(단위 : 천\$)

구 분		계	미국	태국	중국	캐나다	프랑스	기타
2015	계	6	3	-	1	-	-	2
	미 탈 각	-	-	-	-	-	-	-
	탈 각	6	3	-	1	-	-	2
	냉 동	-	-	-	-	-	-	-
2016	계	12	-	-	10	-	-	2
	미 탈 각	-	-	-	-	-	-	-
	탈 각	12	-	-	10	-	-	1
	냉 동	-	-	-	-	-	-	-
2017	계	5	2	-	-	-	-	3
	미 탈 각	1	-	-	-	-	-	1
	탈 각	4	2	-	-	-	-	2
	냉 동	-	-	-	-	-	-	-
2018	계	5	2	-	-	-	1	2
	미 탈 각	-	-	-	-	-	-	-
	탈 각	5	2	-	-	-	1	2
	냉 동	-	-	-	-	-	-	-
2019	계	4	3	1	-	-	-	-
	미 탈 각	-	-	-	-	-	-	-
	탈 각	4	3	1	-	-	-	-
	냉 동	-	-	-	-	-	-	-

V. 품목별 수출입 현황

■ 수입

□ 수량

(단위 : 톤)

구 분		계	중국	미국	캐나다	호주		기타
2015	계	1	-	1	-	-		-
	미 탈 각	-	-	-	-	-		-
	탈 각	1	-	1	-	-		-
	냉 동	-	-	-	-	-		-
2016	계	36	36	1	-	-		-
	미 탈 각	-	-	-	-	-		-
	탈 각	25	24	1	-	-		-
	냉 동	12	12	-	-	-		-
2017	계	9	8	1	-	-		-
	미 탈 각	-	-	-	-	-		-
	탈 각	9	8	1	-	-		-
	냉 동	-	-	-	-	-		-
2018	계	26	26	1	-	-		-
	미 탈 각	-	-	-	-	-		-
	탈 각	16	15	1	-	-		-
	냉 동	10	10	-	-	-		-
2019	계	16	15	1	-	-		-
	미 탈 각	-	-	-	-	-		-
	탈 각	16	15	1	-	-		-
	냉 동	-	-	-	-	-		-

3. 단기 임산물

□ 금액

(단위 : 천\$)

구 분		계	중국	미국	캐나다	호주		기타
2015	계	68	27	41	-	-		-
	미 탈 각	1	-	1	-	-		-
	탈 각	67	26	40	-	-		-
	냉 동	-	-	-	-	-		-
2016	계	623	591	31	1	-		-
	미 탈 각	-	-	-	-	-		-
	탈 각	539	507	31	1	-		-
	냉 동	84	84	-	-	-		-
2017	계	140	108	31	1	-		-
	미 탈 각	1	-	1	-	-		-
	탈 각	139	108	30	1	-		-
	냉 동	-	-	-	-	-		-
2018	계	309	276	32	1	-		-
	미 탈 각	1	-	1	-	-		-
	탈 각	213	181	31	1	-		-
	냉 동	95	95	-	-	-		-
2019	계	209	176	33	-	-		-
	미 탈 각	-	-	-	-	-		-
	탈 각	208	176	32	-	-		-
	냉 동	-	-	-	-	-		-

V. 품목별 수출입 현황

파. 호두

▣ 수출

□ 수량

(단위 : 톤)

구 분		계	아랍에미리트	일본	몽골	필리핀	베트남	기타
2015	계	35	-	2	-	-	-	33
	미 탈 각	-	-	-	-	-	-	-
	탈 각	35	-	2	-	-	-	33
2016	계	82	-	-	-	-	-	82
	미 탈 각	-	-	-	-	-	-	-
	탈 각	82	-	-	-	-	-	82
2017	계	34	-	5	-	-	-	29
	미 탈 각	-	-	-	-	-	-	-
	탈 각	34	-	5	-	-	-	29
2018	계	39	-	9	1	-	-	29
	미 탈 각	-	-	-	-	-	-	-
	탈 각	39	-	9	1	-	-	29
2019	계	30	18	11	1	-	-	-
	미 탈 각	-	-	-	-	-	-	-
	탈 각	30	18	11	1	-	-	-

3. 단기 임산물

□ 금액

(단위 : 천\$)

구 분		계	아랍에미리트	일본	몽골	필리핀	베트남	기타
2015	계	323	-	40	2	-	-	281
	미 탈 각	-	-	-	-	-	-	-
	탈 각	323	-	40	2	-	-	281
2016	계	683	-	1	-	1	3	678
	미 탈 각	-	-	-	-	-	-	-
	탈 각	683	-	1	-	1	3	678
2017	계	286	-	44	3	4	1	234
	미 탈 각	-	-	-	-	-	-	-
	탈 각	286	-	44	3	4	1	234
2018	계	297	-	90	14	2	3	188
	미 탈 각	-	-	-	-	-	-	-
	탈 각	297	-	90	14	2	3	188
2019	계	199	107	81	6	2	2	1
	미 탈 각	-	-	-	-	-	-	-
	탈 각	199	107	81	6	2	2	1

V. 품목별 수출입 현황

■ 수입

□ 수량

(단위 : 톤)

구 분		계	미국	칠레	중국	캐나다	호주	기타
2015	계	12,860	11,693	1,075	-	-	-	92
	미 탈 각	448	448	-	-	-	-	-
	탈 각	12,413	11,246	1,075	-	-	-	92
2016	계	14,043	12,897	1,144	1	-	-	1
	미 탈 각	443	443	-	-	-	-	-
	탈 각	13,600	12,455	1,144	1	-	-	-
2017	계	14,533	14,053	476	3	-	-	1
	미 탈 각	507	507	-	-	-	-	-
	탈 각	14,026	13,546	476	3	-	-	1
2018	계	12,551	12,305	235	12	-	-	-
	미 탈 각	418	418	-	-	-	-	-
	탈 각	12,133	11,887	235	12	-	-	-
2019	계	12,826	12,353	466	8	-	-	-
	미 탈 각	306	306	-	-	-	-	-
	탈 각	12,520	12,046	466	8	-	-	-

3. 단기 임산물

□ 금액

(단위 : 천\$)

구 분		계	미국	칠레	중국	캐나다	호주	기타
2015	계	142,029	129,186	12,311	3	-	-	529
	미 탈 각	2,688	2,688	-	-	-	-	-
	탈 각	139,340	126,497	12,311	3	-	-	529
2016	계	92,390	84,514	7,867	8	-	1	-
	미 탈 각	1,856	1,856	-	-	-	-	-
	탈 각	90,534	82,658	7,867	8	-	1	-
2017	계	110,403	106,411	3,907	8	-	1	76
	미 탈 각	1,962	1,962	-	-	-	-	-
	탈 각	108,441	104,449	3,907	83	-	1	1
2018	계	106,276	104,152	2,021	103	-	-	-
	미 탈 각	1,948	1,948	-	-	-	-	-
	탈 각	104,328	102,204	2,021	103	-	-	-
2019	계	83,001	79,849	3,090	62	-	-	-
	미 탈 각	991	991	-	-	-	-	-
	탈 각	82,011	78,858	3,090	62	-	-	-

V. 품목별 수출입 현황

하. 대추

수출

수량

(단위 : 톤)

구 분		계	홍콩	일본	베트남	미국	캐나다	기타
2015	계	4	1	-	1	1	-	1
	신 선	-	-	-	-	-	-	-
	건 조	4	1	-	1	1	-	1
	냉 동	-	-	-	-	-	-	-
2016	계	20	2	5	1	6	1	5
	신 선	-	-	-	-	-	-	-
	건 조	20	2	5	1	6	1	5
	냉 동	-	-	-	-	-	-	-
2017	계	17	3	8	2	1	1	
	신 선	-	-	-	-	-	-	
	건 조	17	3	8	2	1	1	2
	냉 동	-	-	-	-	-	-	-
2018	계	33	10	8	5	7	1	2
	신 선	2	-	1	1	-	-	-
	건 조	30	10	7	4	6	1	2
	냉 동	1	-	-	-	1	-	-
2019	계	26	7	7	6	4	1	1
	신 선	4	-	2	1	-	-	1
	건 조	21	6	4	6	4	1	-
	냉 동	-	-	-	-	-	-	-



3. 단기 임산물

□ 금액

(단위 : 천\$)

구 분		계	홍콩	일본	베트남	미국	캐나다	기타
2015	계	55	14	-	7	26	2	6
	신 선	-	-	-	-	-	-	-
	건 조	55	14	-	7	26	2	6
	냉 동	-	-	-	-	-	-	-
2016	계	255	46	99	10	73	8	19
	신 선	1	-	-	-	-	-	1
	건 조	254	46	99	10	73	8	18
	냉 동	-	-	-	-	-	-	-
2017	계	369	75	199	23	13	9	50
	신 선	-	-	-	-	-	-	-
	건 조	369	75	199	23	13	9	50
	냉 동	-	-	-	-	-	-	-
2018	계	687	230	190	81	97	10	79
	신 선	34	3	17	14	-	-	-
	건 조	616	227	173	67	60	10	79
	냉 동	37	-	-	-	37	-	-
2019	계	451	149	118	87	54	10	33
	신 선	58	3	30	11	-	-	14
	건 조	393	146	88	76	54	10	19
	냉 동	-	-	-	-	-	-	-

V. 품목별 수출입 현황

■ 수입

□ 수량

(단위 : 톤)

구 분		계	중국	미국	아랍에미리트	홍콩	이탈리아	기타
2015	계	10	9	1	-	-	-	-
	신 설	-	-	-	-	-	-	-
	건 조	10	9	1	-	-	-	-
	냉 동	-	-	-	-	-	-	-
2016	계	169	169	-	-	-	-	-
	신 설	-	-	-	-	-	-	-
	건 조	169	169	-	-	-	-	-
	냉 동	-	-	-	-	-	-	-
2017	계	222	222	-	-	-	-	-
	신 설	-	-	-	-	-	-	-
	건 조	222	222	-	-	-	-	-
	냉 동	-	-	-	-	-	-	-
2018	계	315	314	-	-	-	-	1
	신 설	-	-	-	-	-	-	-
	건 조	294	294	-	-	-	-	-
	냉 동	20	20	-	-	-	-	-
2019	계	320	319	-	-	-	-	1
	신 설	-	-	-	-	-	-	-
	건 조	256	256	-	-	-	-	-
	냉 동	63	63	-	-	-	-	-

주) 상기 냉동 품목은 2002년 신설.

3. 단기 임산물

□ 금액

(단위 : 천\$)

구 분		계	중국	미국	아랍에미리트	홍콩	이탈리아	기타
2015	계	33	14	19	-	-	-	-
	신 선	-	-	-	-	-	-	-
	건 조	33	14	19	-	-	-	-
	냉 동	-	-	-	-	-	-	-
2016	계	145	139	6	-	-	-	-
	신 선	-	-	-	-	-	-	-
	건 조	145	139	6	-	-	-	-
	냉 동	-	-	-	-	-	-	-
2017	계	185	179	6	-	-	-	-
	신 선	-	-	-	-	-	-	-
	건 조	185	179	6	-	-	-	-
	냉 동	-	-	-	-	-	-	-
2018	계	458	448	9	-	-	-	1
	신 선	-	-	-	-	-	-	-
	건 조	441	432	9	-	-	-	-
	냉 동	16	16	-	-	-	-	-
2019	계	390	382	9	-	-	-	-
	신 선	-	-	-	-	-	-	-
	건 조	346	337	9	-	-	-	-
	냉 동	45	45	-	-	-	-	-

V. 품목별 수출입 현황

거. 아몬드

수출

수량

(단위 : 톤)

구 분		계	필리핀	일본	미국	홍콩	태국	기타
2015	계	67	2	11	18	3	-	33
	미 탈 각	8	-	-	-	1	-	7
	탈 각	60	2	11	18	3	-	26
2016	계	147	4	14	53	32	-	44
	미 탈 각	20	-	-	-	13	-	7
	탈 각	128	4	14	53	18	-	39
2017	계	49	2	5	-	33	-	9
	미 탈 각	17	-	2	-	14	-	1
	탈 각	32	2	5	-	19	-	6
2018	계	69	1	10	45	2	1	10
	미 탈 각	2	-	-	-	-	-	2
	탈 각	68	1	10	45	2	1	9
2019	계	50	25	5	6	2	6	6
	미 탈 각	1	-	-	-	-	-	1
	탈 각	48	25	5	6	2	6	4

3. 단기 임산물

□ 금액

(단위 : 천\$)

구 분		계	필리핀	일본	미국	홍콩	태국	기타
2015	계	916	26	118	163	80	-	529
	미 탈 각	177	-	6	-	22	-	149
	탈 각	738	26	118	163	59	-	372
2016	계	2,070	55	132	564	443	-	876
	미 탈 각	257	-	1	-	174	-	82
	탈 각	1,813	55	132	564	269	-	793
2017	계	616	20	68	-	399	-	129
	미 탈 각	199	-	37	-	148	-	14
	탈 각	416	20	68	-	251	-	77
2018	계	542	19	132	252	21	9	109
	미 탈 각	20	-	-	1	-	-	19
	탈 각	522	19	132	251	21	9	90
2019	계	390	174	65	46	35	22	48
	미 탈 각	15	-	-	2	-	-	13
	탈 각	375	174	65	45	35	22	34

V. 품목별 수출입 현황

■ 수입

□ 수량

(단위 : 톤)

구 분		계	미국	호주	사하라인민 아랍공화국	스페인	이탈리아	기타
2015	계	22,936	22,419	482	1	15	8	11
	미 탈 각	11	11	-	-	-	-	-
	탈 각	22,924	22,408	482	1	15	8	10
2016	계	23,343	23,220	92	20	4	2	5
	미 탈 각	13	11	-	-	-	-	2
	탈 각	23,330	23,209	92	20	4	2	3
2017	계	25,185	25,093	60	23	3	6	-
	미 탈 각	14	11	-	2	-	-	1
	탈 각	25,172	25,081	60	21	3	6	1
2018	계	23,752	23,734	-	9	5	4	-
	미 탈 각	47	45	-	1	1	-	-
	탈 각	23,704	23,689	-	8	4	4	-
2019	계	26,053	25,907	110	27	7	2	-
	미 탈 각	2	-	-	-	2	-	-
	탈 각	26,051	25,907	110	27	5	2	-

3. 단기 임산물

□ 금액

(단위 : 천\$)

구 분		계	미국	호주	사하라인민 아랍공화국	스페인	이탈리아	기타
2015	계	235,879	230,573	4,885	9	187	95	130
	미 탈 각	135	135	-	-	-	-	-
	탈 각	235,744	230,438	4,885	9	187	95	130
2016	계	175,700	174,256	929	341	63	29	82
	미 탈 각	118	76	-	-	-	-	42
	탈 각	175,583	174,179	929	341	63	29	42
2017	계	172,097	171,086	445	420	50	89	7
	미 탈 각	118	75	-	42	-	-	1
	탈 각	171,979	171,011	445	378	50	89	6
2018	계	164,987	164,738	-	139	47	62	1
	미 탈 각	365	334	-	21	10	-	-
	탈 각	164,622	164,404	-	118	37	62	1
2019	계	178,251	176,931	774	417	64	34	31
	미 탈 각	23	2	-	-	21	-	-
	탈 각	178,229	176,929	774	417	44	34	31

V. 품목별 수출입 현황

너. 분재

■ 수출

□ 수량

(단위 : 톤)

구 분		계	이탈리아	네덜란드	스페인	독일	기타
2015	계	31	-	16	7	2	6
	소 나 무	-	-	-	-	-	-
	단풍나무	-	-	-	-	-	-
	소사나무	-	-	-	-	-	-
	느티나무	-	-	-	-	-	-
	기 타	30	-	16	7	2	6
2016	계	57	12	6	6	17	16
	소 나 무	-	-	-	-	-	-
	단풍나무	-	-	-	-	-	-
	소사나무	-	-	-	-	-	-
	느티나무	-	-	-	-	-	-
	기 타	57	12	6	6	17	16
2017	계	30	-	9	6	15	-
	소 나 무	-	-	-	-	-	-
	단풍나무	-	-	-	-	-	-
	소사나무	-	-	-	-	-	-
	느티나무	-	-	-	-	-	-
	기 타	30	-	9	6	15	-
2018	계	33	5	5	6	16	1
	소 나 무	-	-	-	-	-	-
	단풍나무	-	-	-	-	-	-
	소사나무	-	-	-	-	-	-
	느티나무	-	-	-	-	-	-
	기 타	33	5	5	6	16	1
2019	계	27	10	6	6	5	-
	소 나 무	-	-	-	-	-	-
	단풍나무	-	-	-	-	-	-
	소사나무	-	-	-	-	-	-
	느티나무	-	-	-	-	-	-
	기 타	27	10	6	6	5	-

주) 상기 분재 품목은 2000년 신설.



3. 단기 임산물

□ 금액

(단위 : 천\$)

구 분		계	이탈리아	네덜란드	스페인	독일	기타
2015	계	264	-	112	59	22	71
	소 나 무	-	-	-	-	-	-
	단풍나무	-	-	-	-	-	-
	소사나무	3	-	-	-	-	3
	느티나무	-	-	-	-	-	-
	기 타	237	-	112	59	22	44
2016	계	372	105	39	39	100	89
	소 나 무	-	-	-	-	-	-
	단풍나무	4	-	-	-	-	4
	소사나무	2	-	-	-	-	2
	느티나무	-	-	-	-	-	-
	기 타	366	105	39	39	100	83
2017	계	180	-	51	47	65	17
	소 나 무	-	-	-	-	-	-
	단풍나무	-	-	-	-	-	-
	소사나무	7	-	-	-	-	7
	느티나무	-	-	-	-	-	-
	기 타	173	-	51	47	65	10
2018	계	280	52	29	62	111	26
	소 나 무	-	-	-	-	-	-
	단풍나무	-	-	-	-	-	-
	소사나무	15	-	-	-	-	15
	느티나무	-	-	-	-	-	-
	기 타	265	52	29	62	111	10
2019	계	321	171	47	43	42	18
	소 나 무	-	-	-	-	-	-
	단풍나무	-	-	-	-	-	-
	소사나무	-	-	-	-	-	-
	느티나무	-	-	-	-	-	-
	기 타	321	171	47	43	42	18

V. 품목별 수출입 현황

■ 수입

□ 수량

(단위 : 톤)

구 분	계	중국	독일	네덜란드	일본		기타
2015	계	34	1	-	-	1	32
	소 나 무	-	-	-	-	-	-
	단풍나무	2	-	-	-	1	1
	소사나무	-	-	-	-	-	-
	느티나무	-	-	-	-	-	-
	기 타	33	-	-	-	1	32
2016	계	32	24	-	-	2	6
	소 나 무	-	-	-	-	-	-
	단풍나무	-	-	-	-	-	-
	소사나무	-	-	-	-	-	-
	느티나무	-	-	-	-	-	-
	기 타	32	24	-	-	2	6
2017	계	49	32	-	-	-	17
	소 나 무	-	-	-	-	-	-
	단풍나무	-	-	-	-	-	-
	소사나무	-	-	-	-	-	-
	느티나무	-	-	-	-	-	-
	기 타	49	32	-	-	-	17
2018	계	2	1	-	-	-	1
	소 나 무	-	-	-	-	-	-
	단풍나무	-	-	-	-	-	-
	소사나무	-	-	-	-	-	-
	느티나무	-	-	-	-	-	-
	기 타	2	1	-	-	-	1
2019	계	5	5	-	-	-	-
	소 나 무	-	-	-	-	-	-
	단풍나무	-	-	-	-	-	-
	소사나무	-	-	-	-	-	-
	느티나무	-	-	-	-	-	-
	기 타	5	5	-	-	-	-

주) 분재 품목은 2000년 신설.

3. 단기 임산물

□ 금액

(단위 : 천\$)

구 분		계	중국	독일	네덜란드	일본	기타
2015	계	169	13	-	-	102	54
	소 나 무	-	-	-	-	-	-
	단풍나무	72	12	-	-	60	-
	소사나무	-	-	-	-	-	-
	느티나무	6	-	-	-	6	-
	기 타	91	1	-	-	36	54
2016	계	45	15	-	4	9	17
	소 나 무	-	-	-	-	-	-
	단풍나무	1	-	-	-	1	-
	소사나무	-	-	-	-	-	-
	느티나무	-	-	-	-	-	-
	기 타	44	15	-	4	8	17
2017	계	58	29	-	6	1	22
	소 나 무	-	-	-	-	-	-
	단풍나무	-	-	-	-	-	-
	소사나무	-	-	-	-	-	-
	느티나무	-	-	-	-	-	-
	기 타	58	29	-	6	1	22
2018	계	17	4	-	-	2	11
	소 나 무	-	-	-	-	-	-
	단풍나무	-	-	-	-	-	-
	소사나무	-	-	-	-	-	-
	느티나무	-	-	-	-	-	-
	기 타	17	4	-	-	2	11
2019	계	74	55	17	1	1	-
	소 나 무	-	-	-	-	-	-
	단풍나무	5	-	5	-	-	-
	소사나무	5	-	5	-	-	-
	느티나무	-	-	-	-	-	-
	기 타	64	55	7	1	1	-

V. 품목별 수출입 현황

더. 수피류

수출

수량

(단위 : 톤)

구 분		계	일본	미국					기타
2015	계	-	-	-					-
	저 피	-	-	-					-
	삼 아 피	-	-	-					-
	기 타	-	-	-					-
2016	계	1	1	-					-
	저 피	-	-	-					-
	삼 아 피	1	-	-					1
	기 타	-	-	-					-
2017	계	1	1	-					-
	저 피	-	-	-					-
	삼 아 피	-	-	-					-
	기 타	1	1	-					-
2018	계	-	-	-					-
	저 피	-	-	-					-
	삼 아 피	-	-	-					-
	기 타	-	-	-					-
2019	계	-	-	-					-
	저 피	-	-	-					-
	삼 아 피	-	-	-					-
	기 타	-	-	-					-

3. 단기 임산물

□ 금액

(단위 : 천\$)

구 분		계	일본	미국					기타
2015	계	-	-	-					-
	저 피	-	-	-					-
	삼 아 피	-	-	-					-
	기 타	-	-	-					-
2016	계	10	10	-					-
	저 피	-	-	-					-
	삼 아 피	10	10	-					-
	기 타	-	-	-					-
2017	계	11	11	-					-
	저 피	-	-	-					-
	삼 아 피	-	-	-					-
	기 타	11	11	-					-
2018	계	-	-	-					-
	저 피	-	-	-					-
	삼 아 피	-	-	-					-
	기 타	-	-	-					-
2019	계	-	-	-					-
	저 피	-	-	-					-
	삼 아 피	-	-	-					-
	기 타	-	-	-					-

V. 품목별 수출입 현황

■ 수입

□ 수량

(단위 : 톤)

구 분		계	뉴질랜드	태국	프랑스	미국	스페인	기타
2015	계	173	115	5	-	6	-	47
	저 피	-	-	-	-	-	-	-
	삼 아 피	-	-	-	-	-	-	-
	기 타	173	115	5	-	6	-	47
2016	계	167	119	-	-	9	10	29
	저 피	-	-	-	-	-	-	-
	삼 아 피	-	-	-	-	-	-	-
	기 타	167	119	-	-	9	10	29
2017	계	83	73	-	-	4	-	6
	저 피	4	-	-	-	-	-	4
	삼 아 피	-	-	-	-	-	-	-
	기 타	79	72	-	-	4	-	3
2018	계	48	24	-	4	6	-	14
	저 피	-	-	-	-	-	-	-
	삼 아 피	-	-	-	-	-	-	-
	기 타	48	24	-	4	6	-	14
2019	계	93	63	11	5	4	10	-
	저 피	2	-	2	-	-	-	-
	삼 아 피	-	-	-	-	-	-	-
	기 타	91	63	7	5	4	10	-

3. 단기 임산물

□ 금액

(단위 : 천\$)

구 분		계	뉴질랜드	태국	프랑스	미국	스페인	기타
2015	계	154	66	12	-	16	-	60
	저 피	-	-	-	-	-	-	-
	삼 아 피	-	-	-	-	-	-	-
	기 타	154	66	12	-	16	-	90
2016	계	154	69	-	1	25	7	52
	저 피	-	-	-	-	-	-	-
	삼 아 피	-	-	-	-	-	-	-
	기 타	154	69	-	1	25	7	52
2017	계	116	43	-	-	9	-	64
	저 피	51	-	-	-	-	-	51
	삼 아 피	-	-	-	-	-	-	-
	기 타	65	43	-	-	9	-	13
2018	계	47	14	-	10	15	-	8
	저 피	-	-	-	-	-	-	-
	삼 아 피	-	-	-	-	-	-	-
	기 타	47	14	-	10	15	-	8
2019	계	94	40	22	12	11	5	4
	저 피	21	-	21	-	-	-	-
	삼 아 피	-	-	-	-	-	-	-
	기 타	73	40	1	12	11	5	4







2019년도 임산물 수출입 통계

# 수입관세 징수 현황

1. 품목별 .....	205
2. HSK 10단위별 .....	206



## VI. 수입관세 징수 현황

## 1. 품목별

구 분	수입액(천 \$)					관세징수액(백만원)					
	2015	2016	2017	2018	2019	2015	2016	2017	2018	2019	
계	4,599,459	4,453,968	4,825,574	5,219,822	4,447,582	276,827	246,120	247,507	249,052	214,250	
목재류	소 계	3,111,958	3,100,124	3,442,377	3,807,432	3,094,481	144,947	128,889	126,368	120,202	97,919
	원 목	593,775	578,027	583,769	515,979	406,590	-	-	-	-	-
	제 재 목	652,391	615,646	707,875	724,652	626,527	18,337	15,678	14,833	14,109	12,409
	합 판	694,675	756,056	774,663	897,209	705,756	82,102	73,635	67,376	62,009	46,949
	단 판	128,109	114,335	97,875	89,766	63,352	1,552	868	762	606	642
	파티클보드	202,676	198,760	282,210	257,669	173,951	16,331	13,358	17,558	16,353	11,866
	섬 유 판	56,560	50,413	54,960	92,570	76,190	4,889	4,287	4,125	6,638	5,809
	성 형 목 재	152,422	149,477	183,752	189,415	168,918	4,373	4,123	4,421	4,781	4,686
	칩	283,879	284,216	368,634	622,110	472,534	685	477	427	300	334
	목 탄	113,478	112,069	110,314	125,425	113,697	1,202	1,085	877	695	610
기 타	233,993	241,125	278,323	292,637	286,966	15,476	15,377	15,989	14,711	14,614	
석재류	소 계	703,575	716,228	763,051	776,881	617,155	61,873	64,258	66,556	65,931	55,019
	원 석	8,591	8,118	7,912	9,686	6,454	221	184	219	213	132
	가 공 석	694,984	708,110	755,139	767,195	610,701	61,652	64,074	66,337	65,719	54,887
단기임산물	소 계	783,926	637,615	620,146	635,509	735,946	70,007	52,972	54,583	62,919	61,312
	로 진	47,722	39,452	38,029	32,965	22,161	2,041	1,429	1,034	752	426
	표 고	47,458	38,753	37,731	43,454	37,885	13,119	7,106	17,072	7,847	8,291
	고 사 리	15,548	12,508	10,748	15,614	8,902	5,188	3,890	3,540	4,619	2,694
	아 몬 드	235,879	175,700	172,097	164,645	178,117	27	50	57	34	55
	벽 지	-	474	617	914	581	-	-	-	-	-
	기 타	437,319	370,728	360,923	377,917	488,300	49,632	40,497	32,880	49,667	49,846

※ 수입관세 징수 현황의 수입액은 관세협상 HSK코드와 임산물 수출 통계 HSK 코드가 상이하여 차이가 있음  
(수입신고 단위로 관세금액이 부과되어 각각의 품목에 대해서는 파악할 수 없음)

VI. 수입관세 징수 현황

2. HSK 10단위별

HSK	품목명	수입액(천\$)	관세액(백만원)
계		4,447,582	214,250
0106320000	앵무류(패럿류·패러키프류·금강앵무류 및 유황앵무류를 포함한다)	917	9
0505100000	솜털 및 충전재용 깃털	37564	1012
0505901000	깃털 가루	28	0
0505909000	기타(새의 깃털이나 솜털이 붙은 가죽과 그 밖의 부분, 깃털과 그 부분 등)	97	5
0602109000	기타(뿌리가 없는 껌꽃이용 가지와 접붙임용 가지)	2800	208
0602207010	밤나무	1	0
0602300000	철쭉과 진달래속의 식물(접목했는지에 상관없다)	41	4
0602902019	기타(소나무)	9	0
0602902030	삼나무	1	0
0602902040	편백	57	1
0602902061	분재용(단풍나무)	5	0
0602902069	기타(단풍나무)	194	17
0602902071	분재용(소사나무)	5	0
0602902081	분재용(느티나무)	0	0
0602902089	기타(느티나무)	4	0
0602902091	분재용(기타)	64	5
0602902099	기타(기타 산림수)	2247	149
0602909010	목단	386	36
0602909020	동백	0	0
0604201000	이끼와 지의(신선)	133	2
0604202090	기타(식물의 잎/신선)	20	1
0604901000	이끼와 지의(기타)	1993	77
0604909000	기타(기타 식물의 잎·가지와 그 밖의 부분(꽃과 꽃봉오리가 없는 것))	4406	106
0706903000	더덕(신선·냉장)	3125	997
0706904000	도라지(신선·냉장)	30358	7229
0709591000	송이버섯(신선·냉장)	3134	1142
0709592000	표고버섯(신선·냉장)	17517	810
0709596000	송로(松露)(신선·냉장)	753	64
0709991000	고사리(신선·냉장)	1	0
0710803000	죽순(냉동)	0	0
0710805000	고사리(냉동)	321	110
0710806000	송이버섯(냉동)	6432	1835
0711591000	송로(松露)(일시적으로 보존하기 위하여 처리)	0	0
0711903000	죽순(일시적으로 보존하기 위하여 처리)	150	48

2. HSK 10단위별

HSK	품목명	수입액(천\$)	관세액(백만원)
0712320000	목이버섯[오리쿨라리아종](건조)	5212	1332
0712391010	송이버섯(건조)	7	3
0712391020	표고버섯(건조)	12020	5523
0712392000	송로(松露)(건조)	1	0
0712902010	고사리(건조)	8580	2584
0712902094	고비(건조)	0	0
0712902095	더덕(건조)	17	6
0712902096	취(참취, 개미취, 곰취, 미역취)(건조)	355	127
0712902097	고려영경귀(곤드레)(건조)	68	25
0714901090	참뿌리(신선·냉장·냉동·건조)	531	95
0802110000	아몬드(껍데기를 벗기지 않은 것)	23	0
0802120000	아몬드(껍데기를 벗긴 것)	178094	55
0802210000	껍데기를 벗기지 않은 것(헤즐너트나 필버트[코리투스종])	17	1
0802220000	껍데기를 벗긴 것(헤즐너트나 필버트[코리투스종])	4381	52
0802310000	껍데기를 벗기지 않은 것(호두)	991	236
0802320000	껍데기를 벗긴 것(호두)	82146	101
0802410000	껍데기를 벗기지 않은 것(밤[카스타네아종])	4396	3565
0802420000	껍데기를 벗긴 것(밤[카스타네아종])	0	1
0802510000	껍데기를 벗기지 않은 것(피스타치오)	6103	3
0802520000	껍데기를 벗긴 것(피스타치오)	3164	126
0802700000	콜라 너트[콜라종](껍데기를 벗긴 것)	0	0
0802800000	빈랑자(껍데기를 벗긴 것)	81	0
0802901010	껍데기를 벗기지 않은 것(잣)	1	4
0802901020	껍데기를 벗긴 것(잣)	208	526
0802902010	껍데기를 벗기지 않은 것(은행)	45	16
0802909000	기타(그 밖의 견과류(신선·건조))	11958	34
0810903000	대추(신선)	0	1
0811901000	밤(냉동)	10462	3679
0811902000	대추(냉동)	45	16
0811903000	잣(냉동)	0	0
0813401000	감(건조)	1686	975
0813402000	대추(건조)	346	331
1106201000	참뿌리의 것(가루)	0	0
1106209000	기타(사고(sago)·뿌리나 괴경(塊莖)의 것/가루)	6532	29
1209991010	참나무(산림수의 종자)	0	0
1209991090	기타(산림수의 종자)	528	0
1209994000	잔디 종자	2201	0
1211201110	산양삼(수삼)	0	0
1211201211	분삼(산양삼/백삼)	3	7

VI. 수입관세 징수 현황

HSK	품목명	수입액(천\$)	관세액(백만원)
1211201219	기타(산양삼/백삼)	1	4
1211201319	기타(산양삼/홍삼)	0	0
1211901500	두충(杜冲)(신선·냉장·건조)	525	42
1211901950	초피(椒皮)(신선·냉장·건조)	166	13
1211901960	건조한 도라지	1331	124
1211901970	구기자(신선·냉장·건조)	1574	145
1211901980	오미자(신선·냉장·건조)	1961	185
1211909090	기타(향료용·의료용·살충용·살균용과 그 밖에 이와 유사한 용도에 적합한 식물과 그 부분)	1053	19
1301901000	올레오레진	147	1
1301909000	기타(천연 검·수지·검 수지)	3075	25
1302193000	생칠(生漆)	202	19
1401101000	맹종죽(孟宗竹)	21	1
1401102000	청환죽(靑丸竹)	654	61
1401109000	기타(대나무)	2103	151
1401201000	쪄거나 뽑아서 늘린 것(등나무)	30	1
1401209000	기타(등나무)	87	4
1401900000	기타(편조물에 주로 사용되는 식물성 재료)	223	4
1404901000	조각용 종자·껍질·너트(예: 상아야자)	30	1
1404902010	닥나무나 꾸지나무 껍질	21	0
1404902090	기타(나무껍질)	73	1
1404903020	청미래덩굴잎(식품포장용)	86	5
1404903090	기타(식품포장용으로 사용되는 식물의 잎)	252	1
1404904000	충전용으로 주로 사용되는 식물성 재료[예 : 케이 폭·식물성 헤어·거머리말][충상으로 한 것인지 또는 지지물을 사용했는지에 상관없다]	34	1
1404906010	오배자(五倍子)(염색용·유연용)	18	0
1404906020	아몬드껍( almond hull)(염색용·유연용)	2698	19
1404906090	기타(염색용·유연용으로 주로 사용되는 식물성 원료)	290	0
1404909000	기타(식물성 생산품)	88127	388
2003901000	표고버섯(조제저장처리)	8348	1958
2003902000	송이버섯(조제저장처리)	0	0
2003903000	송로(조제저장 처리)	474	26
2005910000	죽순(조제저장처리)	5475	719
2005999000	기타(그 밖의 채소와 채소 혼합물)	67442	13698
2006001000	밤(마롱글라세)	0	0
2006009020	죽순(설탕저장처리)	0	0
2008191000	밤(조제저장처리)	12394	7171
2008994000	소금에 절인 초피(조제저장처리)	0	0
2106909060	도토리 가루	38	3

2. HSK 10단위별

HSK	품목명	수입액(천\$)	관세액(백만원)
2308001000	도토리(사료용, 식물성 웨이스트 등)	12617	559
2514001000	가공하지 않은 것이나 거칠게 다듬은 것(슬레이트)	200	5
2514009000	기타(슬레이트)	102	3
2516110000	가공하지 않은 것이나 거칠게 다듬은 것(화강암)	1002	23
2516120000	톱질이나 그 밖의 방법으로 단순히 절단하여 직사각형의 블록 모양이나 슬래브 모양으로 한 것(화강암)	725	6
2516201000	가공하지 않은 것이나 거칠게 다듬은 것(사암)	4	0
2516209000	톱질이나 그 밖의 방법으로 단순히 절단하여 직사각형의 블록 모양이나 슬래브 모양으로 한 것(사암)	751	26
2516901000	가공하지 않은 것이나 거칠게 다듬은 것(그 밖의 석비용 건축용 암석)	2232	40
2516909000	기타(그 밖의 석비용 건축용 암석)	338	8
2517491000	현무암으로 만든 것(알갱이, 파편, 가루)	534	8
2517492000	화강암으로 만든 것(알갱이, 파편, 가루)	145	3
2517499000	기타(알갱이, 파편, 가루)	422	8
3806101000	로진	22161	426
3807009010	목초액	29	2
4401110000	침엽수류(떡나무)	4	0
4401120000	활엽수류(떡나무)	62	1
4401210000	침엽수류(칩이나 삭편 모양인 목재)	1703	6
4401221000	펠프 제조용(활엽수류/칩이나 삭편 모양인 목재)	74341	0
4401229000	기타(활엽수류/칩이나 삭편 모양인 목재)	1360	1
4401310000	목재 펠릿(톱밥, 목재의 웨이스트와 스크랩)	362283	314
4401390000	기타(톱밥, 목재의 웨이스트와 스크랩)	30485	11
4401400000	톱밥, 목재의 웨이스트(waste)와 스크랩(scrap)(응결되지 않은 것으로 한정한다)	2296	0
4402101000	성형 목탄(대나무로 만든 것/목탄)	2161	1
4402109000	기타(대나무로 만든 것/목탄)	1427	1
4402901000	성형 목탄(기타/목탄)	29132	161
4402909000	기타(기타/목탄)	80978	447
4403121000	열대산 목재(활엽수류)	10	0
4403129000	기타(활엽수류)	9	0
4403211000	적송	247	0
4403212000	라디에타소나무(radiata pine)	186808	0
4403219000	기타(소나무의 것)	2364	0
4403221000	적송(그 밖의 것으로 한정한다)	36	0
4403222000	라디에타소나무(radiata pine)(그 밖의 것으로 한정한다)	43802	0
4403229000	기타(그 밖의 것으로 한정한다)	2846	0

VI. 수입관세 징수 현황

HSK	품목명	수입액(천\$)	관세액(백만원)
4403231000	전나무[아비에스(Abies)종](모든 횡단면의 치수가 15 센티미터 이상인 것으로 한정한다)	205	0
4403232000	가문비나무[피세아(Picea)종](모든 횡단면의 치수가 15 센티미터 이상인 것으로 한정한다)	18251	0
4403241000	전나무[아비에스(Abies)종](그 밖의 것으로 한정한다)	163	0
4403242000	가문비나무[피세아(Picea)종](그 밖의 것으로 한정한다)	11659	0
4403251000	삼나무(모든 횡단면의 치수가 15 센티미터 이상인 것으로 한정한다)	11562	0
4403252000	미송(모든 횡단면의 치수가 15 센티미터 이상인 것으로 한정한다)	36262	0
4403254000	전나무류[아비에스(Abies)종을 제외한다](모든 횡단면의 치수가 15 센티미터 이상인 것으로 한정한다)	3439	0
4403259000	기타(모든 횡단면의 치수가 15 센티미터 이상인 것으로 한정한다)	14303	0
4403261000	삼나무(기타)	3048	0
4403262000	미송(기타)	20954	0
4403263000	낙엽송(기타)	159	0
4403264000	전나무류[아비에스(Abies)종을 제외한다](기타)	164	0
4403269000	기타(침엽수류)	6022	0
4403492000	케루잉·라민·카폴·티크·종콩·멜바우·제루통 및 캄파스(원목)	114	0
4403493000	오꾸메·오베체·사펠리·시뽀·아까쥬다푸리케·마코레 및 이로코(원목)	141	0
4403495000	마호가니 및 발사(원목)	89	0
4403499000	기타(원목)	17853	0
4403910000	참나무(코커스종)의 것(원목)	2823	0
4403930000	너도밤나무[파구스(Fagus)종]의 것(모든 횡단면의 치수가 15 센티미터 이상인 것으로 한정한다)	12	0
4403940000	너도밤나무[파구스(Fagus)종]의 것(그 밖의 것으로 한정한다)	4	0
4403950000	자작나무[베틀라(Betula)종]의 것(모든 횡단면의 치수가 15 센티미터 이상인 것으로 한정한다)	9	0
4403960000	자작나무[베틀라(Betula)종]의 것(그 밖의 것으로 한정한다)	22	0
4403971000	포플러	864	0
4403972000	사시나무	6	0
4403980000	유칼립투스[유칼립투스(Eucalyptus)종]의 것	271	0
4403991010	자단(원목)	29	0
4403991020	흑단(원목)	8	0



2. HSK 10단위별

HSK	품목명	수입액(천\$)	관세액(백만원)
4403991040	물푸레나무(원목)	806	0
4403991050	호도나무(원목)	4306	0
4403993030	단풍나무(원목)	1205	0
4403993040	느릅나무(원목)	17	0
4403993060	피나무(원목)	8	0
4403999000	기타(원목)	15692	0
4404100000	침엽수류, (후프우드,목재의 막대(공구의 자루 등))	24	1
4404200000	활엽수류, (후프우드,목재의 막대(공구의 자루 등))	1130	22
4405000000	목모와 목분	10980	8
4406120000	활엽수류(주약처리하지 않은 것)(철도용 또는 궤도용 받침목)	545	0
4406910000	침엽수류(철도용 또는 궤도용 받침목)	5	0
4407111000	적송(소나무[피누스(Pinus)종]의 것)	69773	1241
4407112000	라디에타소나무(radiata pine)(두께가 6밀리미터를 초과하는 것)	166041	1284
4407119000	기타(침엽수류)	35124	984
4407121000	전나무[아비에스(Abies)종](두께가 6밀리미터를 초과 하는 것)	6479	221
4407122000	가문비나무[피세아(Picea)종](두께가 6밀리미터를 초과 하는 것)	112779	3286
4407191000	삼나무(두께가 6밀리미터를 초과하는 것)	12044	508
4407192010	더글러스피(Douglas fir)(두께가 6밀리미터를 초과 하는 것)	629	6
4407192020	헴록(hemlock)(두께가 6밀리미터를 초과하는 것)	648	0
4407192090	기타(침엽수류)	247	0
4407193000	전나무류[아비에스(Abies)종을 제외한다]	60968	947
4407194000	낙엽송(두께가 6밀리미터를 초과하는 것)	146	8
4407195000	편백나무(두께가 6밀리미터를 초과하는 것)	7562	385
4407199000	기타(침엽수류)(두께가 6밀리미터를 초과하는 것)	40038	374
4407210000	마호가니(스웨테니아종)(열대산의 목재의 것)(제재목)	34	2
4407220000	비올라·임부아 및 발사(열대산의 목재의 것)(제재목)	32	1
4407250000	다크레드메란티·라이트레드메란티 및 메란티바 카우(열대산의 목재의 것)(제재목)	2707	147
4407260000	화이트라왕·화이트메란티·화이트세라야·엘로 메란티 및 아란(열대산의 목재의 것) (제재목)	877	52
4407270000	사펠리(열대산의 목재의 것)(제재목)	432	2
4407280000	이로코(열대산의 목재의 것)(제재목)	0	0
4407291000	케루잉·라민·카폴·중콩·멜바우·제루통 및 캠파스(열대산의 목재의 것)(제재목)	638	37
4407292000	티크(열대산의 목재의 것)(제재목)	373	15
4407293000	오꾸메·오베체·시뽀·아까쥬다푸리케·마꼬레· 티아마·만소니아·이롬바·디베토우·림바 및 아조베 (열대산의 목재의 것)(제재목)	2470	146

VI. 수입관세 징수 현황

HSK	품목명	수입액(천\$)	관세액(백만원)
4407299000	기타(열대산의 목재의 것)(제재목)	45348	1007
4407910000	참나무(코커스종)의것(제재목)	9082	145
4407920000	너도밤나무(파구스종)의것(제재목)	934	0
4407930000	단풍나무(아세르종)의것(제재목)	7457	216
4407940000	체리나무(프루누스종)의것(제재목)	277	0
4407950000	물푸레나무(프라시너스종)의것(제재목)	7270	93
4407960000	자작나무[베틀라(Betula)종]의 것(두께가 6밀리미터를 초과하는 것)	2454	26
4407971000	포플러(두께가 6밀리미터를 초과하는 것)	407	16
4407972000	사시나무(두께가 6밀리미터를 초과하는 것)	184	2
4407991010	자단(제재목)	153	6
4407991020	흑단(제재목)	611	35
4407991040	호도나무(제재목)	5905	30
4407991090	기타(제재목)	63	4
4407993040	느릅나무(제재목)	415	17
4407993060	피나무(제재목)	166	4
4407994000	오동나무(제재목)	8034	319
4407999000	기타(두께가 6밀리미터를 초과하는 것)	17724	842
4408106000	적층목재품을 평삭한 베니어용이나 그 밖에 이와 유사한 적층 목재용(침엽수류)	1	0
4408109100	합판 제조용(침엽수류)	13929	176
4408109200	무늬목(침엽수류)	344	3
4408109910	삼나무(침엽수류)	254	8
4408109950	낙엽송(침엽수류)	4	0
4408109960	가문비나무(침엽수류)	8	0
4408109990	기타(침엽수류)	511	12
4408313000	적층 목재품을 평삭한 베니어용이나 그 밖에 이와 유사한 적층 목재용(다크레드메란티,라이트레드메란티,마란티바카우)	3	0
4408319012	무늬목(다크레드메란티 · 라이트레드메란티)	38	1
4408319022	무늬목(메란티바카우)	29	1
4408319029	기타(메란티바카우)	0	0
4408396000	적층 목재를 평삭한 베니어용이나 그 밖에 이와 유사한 적층 목재용 (열대산 목재의 것)	110	0
4408399011	합판제조용의 것(티크)	784	1
4408399012	무늬목(티크)	193	0
4408399019	기타(티크)	124	1
4408399029	기타(화이트라왕)	0	0
4408399031	합판 제조용(시뽀 · 오꾸메 · 오베체 · 아까쥬다푸리케 및 사펠리)	10822	65

2. HSK 10단위별

HSK	품목명	수입액(천\$)	관세액(백만원)
4408399032	무늬목(시뵤 · 오꾸메 · 오베체 · 아까쥬다푸리케 및 사펠리)	8	0
4408399039	기타(시뵤 · 오꾸메 · 오베체 · 아까쥬다푸리케 및 사펠리)	4	0
4408399049	기타(림바)	159	5
4408399059	기타(마호가니)	3	0
4408399091	합판 제조용(기타)(열대산 목재의 것)	4787	62
4408399092	무늬목(기타)(열대산 목재의 것)	12	0
4408399099	기타(기타)(열대산 목재의 것)	229	1
4408901000	적층목제품을 평삭한 베니어용의 것 또는 기타 이와 유사한 적층목제품용의 것(기타)	702	0
4408909150	합판제조용의 것(황양 · 화리 · 철도목 · 자단 · 흑단 · 히커리 · 물푸레나무 · 호두나무 · 참나무)	5432	22
4408909160	무늬목(황양 · 화리 · 철도목 · 자단 · 흑단 · 히커리 · 물푸레나무 · 호두나무 · 참나무)	3767	9
4408909191	자단	14	0
4408909193	물푸레나무	10	0
4408909194	호두나무	27	0
4408909195	참나무	155	1
4408909199	기타(황양 · 화리 · 철도목 · 자단 · 흑단 · 히커리 · 물푸레나무 · 호두나무 · 참나무)	89	3
4408909220	무늬목(리그넵 바이트)	0	0
4408909370	합판 제조용의 것(사시나무 · 포플러 · 단풍나무 · 느릅나무 · 자작나무 · 피나무)	518	1
4408909380	무늬목(사시나무 · 포플러 · 단풍나무 · 느릅나무 · 자작나무 · 피나무)	315	0
4408909392	포플러	45	2
4408909393	단풍나무	5	0
4408909394	느릅나무	0	0
4408909396	피나무	159	6
4408909420	무늬목(오동나무)	10	0
4408909490	기타(오동나무)	8213	256
4408909910	합판 제조용(기타)	10682	3
4408909920	무늬목(기타)(두께 6밀리미터 이하)	852	1
4409101000	사이딩(Siding)(침엽수류)(성형목재)	383	36
4409102000	플로어링(Flooring)(침엽수류)(성형목재)	21	0
4409109000	기타(침엽수류)(성형목재)	32774	1583
4409210000	대나무로 만든 것(활엽수류)(성형목재)	1861	116
4409222000	플로어링(Flooring)(열대산 목재)(성형목재)	3516	4
4409229000	기타(열대산 목재의 것)	76281	264

VI. 수입관세 징수 현황

HSK	품목명	수입액(천\$)	관세액(백만원)
4409291000	사이딩(Siding)(활엽수류)	87	0
4409292000	플로어링(Flooring)(활엽수류)	18600	1511
4409299000	기타(활엽수류)	35395	1172
4410111000	가공하지 않은 것이나 연마가공 이상으로 가공하지 않은 것(파티클보드)	141757	10624
4410112000	멜라민을 침투한 종이로 표면을 피복한 것(파티클보드)	5801	344
4410113000	장식용 플라스틱라미네이트로 표면을 피복한 것(파티클보드)	327	27
4410119000	기타(파티클보드)	999	72
4410121000	가공하지 않은 것 또는 연마가공 이상으로 가공하지 않은 것(OSB)	10527	248
4410129000	기타(OSB)	13740	487
4410191090	기타(웨이퍼보드)	22	1
4410199030	장식용 플라스틱라미네이트로 표면을 피복한 것(목재로 만든 것)	3	0
4410199090	기타(목재로 만든 것)	468	38
4410900000	기타(파티클보드, 배향성이 있는 스트랜드 보드와 이와 유사한 보드)	309	25
4411121000	기계적 가공과 표면 피복을 모두 하지 않은 것(두께가 5밀리미터 이하인 것)(MDF)	16980	1377
4411129000	기타(두께 5밀리미터 이하)(MDF)	3643	216
4411131000	기계적 가공과 표면 피복을 모두 하지 않은 것(두께가 5밀리미터 초과 9밀리미터 이하인 것)(MDF)	7308	576
4411139000	기타(두께가 5밀리미터 초과 9밀리미터 이하인 것)(MDF)	3690	253
4411141000	기계적 가공과 표면 피복을 모두 하지 아니한 것(두께가 9밀리미터를 초과하는것)(MDF)	25572	2237
4411149010	마루판(두께가 9밀리미터를 초과하는것)(MDF)	477	29
4411149090	기타(두께가 9밀리미터를 초과하는것)(MDF)	3343	186
4411921000	기계적 가공과 표면 피복을 모두 하지 않은 것(밀도가 1세제곱센티미터당 0.8그램을 초과하는 것)	4271	100
4411929010	마루판(밀도가 1세제곱센티미터당 0.8그램을 초과하는 것)	7097	612
4411929090	기타(밀도가 1세제곱센티미터당 0.8그램을 초과하는 것)	943	66
4411931000	기계적 가공과 표면 피복을 모두 하지 않은 것(밀도가 1세제곱센티미터당 0.5그램 초과 0.8그램 이하인 것)	469	27
4411939010	마루판(밀도가 1세제곱센티미터당 0.5그램 초과 0.8그램 이하인 것)	1240	95
4411939090	기타(밀도가 1세제곱센티미터당 0.5그램 초과 0.8그램 이하인 것)	16	1

2. HSK 10단위별

HSK	품목명	수입액(천\$)	관세액(백만원)
4411941000	기계적 가공과 표면 피복을 모두 하지 않은 것 (밀도가 1세제곱센티미터당 0.5그램 이하인 것)	10	0
4411949000	기타(밀도가 1세제곱센티미터당 0.5그램 이하인 것)	1131	33
4412101010	두께가 6밀리미터 미만인 것(대나무로 만든 것) (합판)	13	1
4412101020	두께가 6밀리미터 이상인 것(대나무로 만든 것) (합판)	1107	70
4412102000	마루판(대나무로 만든 것)	98	9
4412109010	각 플라이가 6밀리미터 이하인 시트만으로 구성된 것으로서 전체두께가 6밀리미터 이상인 것(대나무로 만든 것)	2	0
4412109090	기타(대나무로 만든 것)	22	2
4412311000	두께가 3.2밀리미터 미만인 것(적어도 한쪽 외면의 플라이가 열대산 목재인 것)	21378	1247
4412312010	적어도 한쪽 외면의 플라이(ply)가 이류의 국내주 제1호의 열대산 목재인 것(두께 3.2밀리미터 이상 4밀리미터 미만인 것)	39	2
4412312090	기타(적어도 한쪽 외면의 플라이가 열대산 목재인 것)	6490	384
4412313000	두께가 4밀리미터 이상 6밀리미터 미만인 것(적어도 한쪽 외면의 플라이가 열대산 목재인 것)	61385	3530
4412314011	적어도 한쪽 외면의 플라이가 이류의 국내주 제1 호의 열대산 목재인 것(두께 6밀리미터 이상 8밀리 미터 미만인 것)	10491	981
4412314019	기타(두께 6밀리미터 이상 8밀리미터 미만인 것)	116166	7335
4412314021	적어도 한쪽 외면의 플라이가 이류의 국내주 제1 호의 열대산 목재인 것(두께 8밀리미터 이상 10밀 리미터 미만인 것)	634	75
4412314029	기타(두께 8밀리미터 이상 10밀리미터 미만인 것)	51301	3263
4412315010	적어도 한쪽 외면의 플라이(ply)가 이류의 국내주 제1호의 열대산 목재인 것(두께 10밀리미터 이상 12밀리미터 미만인 것)	81	10
4412315090	기타(두께 10밀리미터 이상 12밀리미터 미만인 것)	144928	8862
4412317010	적어도 한쪽 외면의 플라이(ply)가 이류의 국내주 제1호의 열대산 목재인 것(두께 15밀리미터 이상인 것)	2459	25
4412317090	기타(두께 15밀리미터 이상인 것)	18592	928
4412331000	두께가 3.2밀리미터 미만인 것	255	18
4412332000	두께가 3.2밀리미터 이상 4밀리미터 미만인 것	363	22
4412333000	두께가 4밀리미터 이상 6밀리미터 미만인 것	4079	271
4412334010	두께가 6밀리미터 이상 8밀리미터 미만인 것	11063	1256
4412334020	두께가 8밀리미터 이상 10밀리미터 미만인 것	30335	2558
4412335000	두께가 10밀리미터 이상 12밀리미터 미만인 것	4325	419

VI. 수입관세 징수 현황

HSK	품목명	수입액(천\$)	관세액(백만원)
4412336000	두께가 12밀리미터 이상 15밀리미터 미만인 것	25615	1864
4412337000	두께가 15밀리미터 이상인 것	28651	2389
4412341000	두께가 3.2밀리미터 미만인 것[적어도 한쪽 외면의 플라이가 소호 제4412.33호에 특정하지 않은 활엽수 목재인것으로 한정한다]	396	23
4412342000	두께가 3.2밀리미터 이상 4밀리미터 미만인 것[적어도 한쪽 외면의 플라이가 소호 제4412.33호에 특정하지 않은 활엽수 목재인것으로 한정한다]	15	0
4412343000	두께가 4밀리미터 이상 6밀리미터 미만인 것[적어도 한쪽 외면의 플라이가 소호 제4412.33호에 특정하지 않은 활엽수 목재인것으로 한정한다]	2569	22
4412344010	두께가 6밀리미터 이상 8밀리미터 미만인 것[적어도 한쪽 외면의 플라이가 소호 제4412.33호에 특정하지 않은 활엽수 목재인것으로 한정한다]	7309	428
4412344020	두께가 8밀리미터 이상 10밀리미터 미만인 것[적어도 한쪽 외면의 플라이가 소호 제4412.33호에 특정하지 않은 활엽수 목재인것으로 한정한다]	4933	288
4412345000	두께가 10밀리미터 이상 12밀리미터 미만인 것[적어도 한쪽 외면의 플라이가 소호 제4412.33호에 특정하지 않은 활엽수 목재인것으로 한정한다]	28606	1683
4412346000	두께가 12밀리미터 이상 15밀리미터 미만인 것[적어도 한쪽 외면의 플라이가 소호 제4412.33호에 특정하지 않은 활엽수 목재인것으로 한정한다]	1624	98
4412347000	두께가 15밀리미터 이상인 것[적어도 한쪽 외면의 플라이가 소호 제4412.33호에 특정하지 않은 활엽수 목재인것으로 한정한다]	3142	94
4412391000	두께가 6밀리미터 미만인 것[양쪽 외면의 플라이가 침엽수 목재인 것으로 한정한다]	4526	272
4412399000	기타[양쪽 외면의 플라이가 침엽수 목재인 것으로 한정한다]	25316	1311
4412941000	블록보드(기타)	7531	447
4412942000	라민보드(기타)	5836	392
4412943000	배튼보드(기타)	62	4
4412994100	합판(적어도 한쪽 외면의 플라이가 열대산 목재인 것)	889	27
4412994911	각 플라이가 6밀리미터 이하인 시트만으로 구성된 것으로서 전체 두께가 6밀리미터 이상인 것(적어도 한쪽 외면의 플라이가 열대산 목재인 것)(마루판)	255	30
4412994919	기타(적어도 한쪽 외면의 플라이가 열대산 목재인 것)(마루판)	9	0
4412994991	각 플라이가 6밀리미터 이하인 시트만으로 구성된 것으로서 전체 두께가 6밀리미터 이상인 것(적어도 한쪽 외면의 플라이가 열대산 목재인 것)	1366	99
4412994999	기타(적어도 한쪽 외면의 플라이가 열대산 목재인 것)	215	13

2. HSK 10단위별

HSK	품목명	수입액(천\$)	관세액(백만원)
4412995100	합판(적어도 한쪽 외면의 플라이가 활엽수 목재인 것)	4336	288
4412995911	각 플라이가 6밀리미터 이하인 시트만으로 구성된 것으로서 전체 두께가 6밀리미터 이상인 것(마루판)	5423	401
4412995919	기타(마루판)	626	40
4412995991	각 플라이가 6밀리미터 이하인 시트만으로 구성된 것으로서 전체 두께가 6밀리미터 이상인 것(적어도 한쪽 외면의 플라이가 활엽수 목재인 것)	27213	2789
4412995999	기타(적어도 한쪽 외면의 플라이가 활엽수 목재인 것)	1938	68
4412996100	합판(양쪽 외면의 플라이가 침엽수 목재인 것)	2306	238
4412996991	각 플라이가 6밀리미터 이하인 시트만으로 구성된 것으로서 전체 두께가 6밀리미터 이상인 것(양쪽 외면의 플라이가 침엽수 목재인 것)	8602	696
4412996999	기타(양쪽 외면의 플라이가 침엽수 목재인 것)	45	3
4412999100	합판(기타)	1588	164
4412999911	각 플라이가 6밀리미터 이하인 시트만으로 구성된 것으로서 전체 두께가 6밀리미터 이상인 것(마루판)	9200	893
4412999919	기타(마루판)	461	27
4412999991	각 플라이가 6밀리미터 이하인 시트만으로 구성된 것으로서 전체 두께가 6밀리미터 이상인 것(기타)	5628	482
4412999999	기타(기타)	3920	110
4413000000	고밀도화목재(블록모양·플레이트모양·스트립모양 또는 프로파일모양인 것으로 한정한다)	5303	262
4414000000	나무로 만든 그림틀·사진틀·거울틀이나 이와 유사한 틀	5519	405
4415100000	케이스·상자·크레이트·드럼과 이와 유사한 포장 용기, 케이블드럼	34196	3039
4415200000	펠릿·박스펠릿·그 밖의 깔판류, 나무로 만든 펠릿칼러	10585	577
4416000000	나무로 만든 통·배럴·베트·텝 그 밖의 용기와 이들의 부분품(통재 및 준재를 포함한다)	533	12
4417000000	나무로 만든 공구·공구의 몸체·공구의 손잡이·비나 브러시의 몸체와 손잡이·나무로 만든 신발의 골	3405	189
4418100000	창, 프랑스창 과 이들의 틀	2126	72
4418200000	문·문틀·문지방	17767	497
4418400000	콘크리트 구조물 작업용의 거푸집 널	553	12
4418500000	지붕을 이는 판자	277	11
4418600000	기둥과 들보	699	22
4418731000	파케이패널(parquet panel)(대나무로 만든 것 또는 최소한 최상층(마모층)을 대나무로 만든 것)	173	10
4418739000	기타(대나무로 만든 것 또는 최소한 최상층(마모층)을 대나무로 만든 것)	35	2

VI. 수입관세 징수 현황

HSK	품목명	수입액(천\$)	관세액(백만원)
4418741000	파케이패널(parquet panel)(모자이크 마루판용인 것으로 한정한다)	419	3
4418749000	기타(모자이크 마루판용인 것으로 한정한다)	771	40
4418751000	파케이패널(parquet panel)(다층인 것으로 한정한다)	20173	666
4418759000	기타(다층인 것으로 한정한다)	2889	43
4418791000	파아켓트패널(parquet panel)(조립된 마루판용 패널)	760	2
4418799000	기타(조립된 마루판용 패널)	3944	194
4418910000	대나무로 만든 것(기타)	2	0
4418991000	셀룰러우드패널(기타)	401	4
4418999000	기타(기타)	10860	253
4419110000	빵도마, 도마 및 이와 유사한 판(대나무로 만든 것)	1569	93
4419120000	젓가락(대나무로 만든 것)	6636	399
4419190000	기타(대나무로 만든 것)	5242	370
4419901000	빵도마, 도마 및 이와 유사한 판(기타)	7254	186
4419902000	대접(공기)(기타)	345	6
4419903000	젓가락(기타)	21782	1350
4419909000	기타(기타)	19776	596
4420101000	작은 조각상	2637	156
4420109000	기타(나무로 만든 작은 조각상과 그 밖의 장식품)	1423	97
4420901000	마르퀘트리 목제품과 상감세공 목제품	225	17
4420902010	담배상자(칠기제품)	25	2
4420902020	신변 장식용품용 상자(칠기제품)	336	28
4420902030	제94류에 해당하지 않는 그 밖의 가구(칠기제품)	504	35
4420902090	기타(칠기제품)	7673	500
4420909010	담배용 상자와 신변장식용품용 상자(기타)	2036	71
4420909020	제94류에 해당하지 않는 그 밖의 가구(기타)	8259	618
4420909090	기타(기타)	2479	99
4421100000	옷걸이	11650	686
4421911000	스풀·콥·보빈·재봉사 릴과 이와 유사한 것(선반 가공한 목재의 것으로 한정한다)(대나무로 만든 것)	19	1
4421912000	성냥개비의 나무, 신발용의 나무 썩(peg)과 못(대나무로 만든 것)	4	0
4421913000	이쑤시개(대나무로 만든 것)	950	60
4421914000	포장용의 목재블록(대나무로 만든 것)	3	0
4421915000	부채·핸드스크린(기계식이 아닌 것으로 한정한다)·이들의 살과 자루(살·자루의 부분품을 포함한다)(대나무로 만든 것)	963	71
4421919000	기타(대나무로 만든 것)	5652	338
4421991000	스풀·콥·보빈·재봉사 릴과 이와 유사한 것(선반 가공한 목재의 것으로 한정한다)(기타)	1676	105



2. HSK 10단위별

HSK	품목명	수입액(천\$)	관세액(백만원)
4421992000	성냥개비의 나무, 신발용의 나무 껍(peg)과 못(기타)	299	19
4421993000	이쑤시개(기타)	946	60
4421994000	포장용의 목재블록(기타)	1161	15
4421995000	부채 · 핸드스크린(기계식이 아닌 것으로 한정한다) · 이들의 살과 자루(살 · 자루의 부분품을 포함한다)(기타)	1031	79
4421999000	기타(기타)	40335	2210
4501100000	천연코르크(가공하지 않은 것이나 단순히 가공한 것에 한한다)	253	7
4501900000	기타(천연코르크)	358	1
4502000000	천연코르크[외피를 제거한 것 · 거칠게 각을 만든 것, 직사각형(정사각형을 포함한다)의 블록모양 · 판 모양 · 쉬트 모양 · 스트립모양인 것으로 한정하고, 각이 예리한 마개용의 블랭크를 포함한다]	0	0
4503100000	마개(천연코르크제품)	169	6
4503900000	기타(천연코르크제품)	218	11
4504100000	블록 · 판 · 시트 · 스트립 · 타일(어떤 모양이라도 상관없다) · 솔리드실린더(디스크를포함한다)(응집 코르크)	2562	84
4504900000	기타(응집코르크)	634	38
4602111000	바구니(대나무로 만든 것)	1458	70
4602112000	쟁반, 접시와 그 밖의 이와 유사한 주방용품이나 식탁용품(대나무로 만든 것)	273	12
4602119000	기타(대나무로 만든 것)	1197	76
4602120000	등나무로 만든 것	5973	111
4814901010	갈포섬유로 만든 것	144	0
4814901090	기타(벽지 및 이와 유사한 벽 피복재)	581	0
6802230000	화강암(그 밖의 석비용 · 건축용 석재와 이들의 제품)	24828	2010
6802299000	기타(그 밖의 석비용 · 건축용 석재와 이들의 제품)	6013	257
6802930000	화강암(기타)	536849	50014
6802990000	그 밖의 돌(기타)	11247	601
6803001000	벼루	82	3
6803009000	기타(가공한 슬레이트와 슬레이트 제품, 응결 슬레이트의 제품)	2134	127
6815990000	기타(석제품)	29547	1875
9406100000	나무로 만든 것	4365	294
9620000000	일각대 · 양각대 · 삼각대와 이와 유사한 물품	31035	1508





2019년도 임산물 수출입 통계

# HSK 10단위별 수출입 현황

1. 수 출 .....	223
2. 수 입 .....	233



## VII. HSK 10단위별 수출입 현황

## 1. 수출

(단위 : 톤, 천m<sup>3</sup>, 천\$)

HSK코드	품목명	2019년 수출		
		수량	금액	단가
합 계		594,047.08	407,104.51	0.69
0106310000	맹금류	0.10	0.20	2.00
0106320000	앵무류(패로트류, 파라키트류, 금강앵무류를 포함한다)	0.00	0.00	0.00
0505100000	새털(솜털 및 충전재용 깃털)	7,591.52	55,787.55	7.35
0505901000	우모분	0.00	0.00	0.00
0505909000	새털(솜털, 충전재용 깃털, 우모분외 기타)	0.03	1.89	62.93
0602109000	기타(뿌리없는 삼수·접수)	0.01	0.06	5.60
0602205000	감나무	0.00	0.01	0.00
0602209000	수목과 관목(기타)	16.41	190.98	11.64
0602300000	칠죽속의 식물 및 진달래(접목한 것인지의 여부를 불문한다)	0.68	6.76	9.94
0602902019	소나무(기타)	0.38	36.99	97.33
0602902069	단풍나무(기타)	570.21	456.98	0.80
0602902071	소사나무(분재용)	0.00	0.00	0.00
0602902091	기타 산림수(분재용)	26.63	321.00	12.05
0602902099	기타 산림수(기타)	1,238.05	48.65	0.04
0602909020	동백	0.00	0.00	0.00
0602909030	팽나무	0.33	7.33	22.22
0602909090	수목과 관목(기타)	360.70	902.98	2.50
0604202010	은행잎(신선)	0.00	0.00	0.00
0604202090	기타(은행잎이외/신선)	1.94	8.58	4.42
0604209000	식물의 잎, 가지와 그 밖의 부분, 풀, 이끼, 지의(기타)	6.29	22.82	3.63
0604901000	이끼와 지의(기타)	9.02	179.33	19.88
0604909000	식물의 잎, 가지와 그 밖의 부분, 풀, 이끼, 지의(기타)	1.01	20.29	20.09
0706903000	더덕	9.37	61.90	6.61
0706904000	도라지	0.60	17.78	29.63
0709591000	송이버섯(신선/냉장)	4.90	1,022.93	208.76
0709592000	표고버섯(신선/냉장)	45.68	301.89	6.61
0709596000	송 로(신선/냉장)	0.00	0.00	0.00
0709991000	고사리(신선/냉장)	2.97	19.40	6.53
0710805000	고사리(냉동)	1.47	11.45	7.79
0710806000	송이버섯(냉동)	0.06	2.59	43.22
0710808010	취(참취, 개미취, 곰취, 미역취)	84.25	209.39	2.49
0710808020	고려영경귀(곤드레)	15.56	63.68	4.09

VII. HSK 10단위별 수출입 현황

(단위 : 톤, 천m<sup>3</sup>, 천\$)

HSK코드	품목명	2019년 수출		
		수량	금액	단가
0710809000	기타(냉동채소)	0.00	0.00	0.00
0710900000	채소류의 혼합물(냉동)	6.40	40.52	6.33
0712320000	목이버섯(아우리쿨라리아종, 건조)	1.77	41.64	23.52
0712391010	송이버섯(건조)	0.10	0.34	3.37
0712391020	표고버섯(건조)	58.75	1,295.77	22.06
0712391030	영지버섯	0.97	40.51	41.76
0712392000	송 로(건조)	0.12	15.00	125.00
0712902010	고사리(건조)	24.35	341.58	14.03
0712902095	더덕	1.08	8.80	8.15
0712902096	취(참취,개미취,곰취,미역취)	9.60	163.46	17.03
0712902097	고려엉겅퀴(곤드레)	3.73	92.69	24.85
0712909000	채소류의 혼합물(건조)	25.63	329.43	12.85
0714901090	취뿌리(기타)	17.39	26.21	1.51
0802110000	아몬드(미탈각)	1.29	14.68	11.38
0802120000	아몬드(탈각)	48.49	375.06	7.73
0802220000	헤즐너트펠버트(탈각)	25.06	45.01	1.80
0802320000	호두(탈각)	30.46	198.57	6.52
0802410000	밤(미탈각)	6,751.09	12,041.66	1.78
0802420000	밤(탈각)	89.87	749.57	8.34
0802520000	탈각한 것(피스타치오)	7.68	157.16	20.46
0802620000	껍데기를 벗긴 것(마카다미아 너트)	2.04	38.65	18.94
0802901020	잣(탈각)	0.08	4.42	55.29
0802902010	은행(미탈각)	3.35	14.70	4.39
0802902020	은행(탈각)	3.70	35.37	9.56
0802909000	기타견과류	9.36	109.28	11.67
0810709000	감(기타)	35.67	78.70	2.21
0810903000	대추(신선)	4.27	58.44	13.69
0811200000	나무딸기, 검은나무딸기, 오디, 로칸베리(냉동)	12.60	73.37	5.82
0811901000	밤(냉동)	161.15	568.39	3.53
0811902000	대추(냉동)	0.00	0.00	0.00
0811909000	냉동 과실, 냉동 견과류(기타)	154.27	548.30	3.55
0813401000	감(건조)	262.71	3,784.79	14.41
0813402000	대추(건조)	21.39	392.65	18.36
0813500000	건조 견과류, 건조 과실의 혼합물	20.28	250.60	12.36
1106201000	사과·뿌리 또는 껍질의 것(취뿌리의것)	0.00	0.00	0.00
1106209000	사과·뿌리 또는 껍질의 것(기타)	0.80	6.89	8.61
1209991010	참나무종자	0.00	2.50	0.00
1209991090	기타산림수종자	0.07	0.18	2.51
1209994000	잔디종자	0.00	0.01	0.00
1211201110	산양삼	0.00	1.39	0.00
1211201211	본삼	0.18	18.72	104.02
1211201219	기타	0.21	55.13	262.51

1. 수출

(단위 : 톤, 천m<sup>3</sup>, 천\$)

HSK코드	품목명	2019년 수출		
		수량	금액	단가
1211201311	본삼	2.78	583.59	209.92
1211201319	기타	6.37	930.28	146.04
1211901100	부자	1.60	4.88	3.05
1211901200	황련	0.02	0.15	7.60
1211901300	원지	3.44	54.72	15.91
1211901400	패모	1.72	10.26	5.96
1211901500	두충	0.00	0.04	0.00
1211901600	감초	1.87	38.73	20.71
1211901700	사인	0.02	0.36	18.20
1211901800	산조인	0.02	0.38	18.90
1211901910	용안육	0.09	1.23	13.64
1211901920	산사자	0.09	1.00	11.13
1211901930	연자육	9.96	25.48	2.56
1211901940	박하	0.05	1.28	25.62
1211901950	초피	14.74	832.84	56.50
1211901960	도라지	4.58	61.56	13.44
1211901970	구기자	2.02	81.35	40.27
1211901980	오미자	0.35	15.61	44.61
1211909010	사인(砂仁)	2.03	61.26	30.18
1211909090	기타	105.69	2,708.85	25.63
1301901000	올레오레진	13.04	25.00	1.92
1301909000	락, 검, 기타	10.57	127.67	12.08
1302120000	감초로 만든것	5.79	607.58	104.94
1302199031	당귀 추출물	1.84	221.78	120.53
1302199032	오미자 추출물	0.68	10.24	15.06
1302199035	황기 추출물	0.06	1.16	19.40
1302199039	기타(당귀, 오미자, 작약, 천궁, 황기추출물 이외 기타)	7.10	313.35	44.13
1401109000	기타죽	0.49	10.75	21.94
1401209000	등(기타)	0.00	0.00	0.00
1401900000	기타	6.25	20.74	3.32
1404901000	조각용으로 사용되는 종자, 껍질 및 너트	0.00	0.00	0.00
1404903090	기타식물잎	0.10	0.66	6.59
1404904000	충전용 식물성재료(케이폭, 식물성헤어 등)	0.01	1.62	161.50
1404906020	아몬드핵(염색·유연용)	0.00	0.02	0.00
1404906090	기타 염색·유연용 식물성원료	0.00	0.00	0.00
1404909000	기타 식물성 생산품	372.53	183.08	0.49
1704901000	감초 추출물	0.13	2.85	21.89
2003901000	표고버섯(조제저장처리)	1.09	28.73	26.36
2003902000	송이버섯(조제저장처리)	0.00	0.00	0.00
2005910000	죽 순(조제저장처리)	5.66	5.48	0.97
2005994000	고려영경귀(곤드레)	0.42	5.39	12.84
2008191000	밤(조제저장처리)	888.40	4,159.53	4.68

VII. HSK 10단위별 수출입 현황

(단위 : 톤, 천m<sup>3</sup>, 천\$)

HSK코드	품목명	2019년 수출		
		수량	금액	단가
2008994000	염장초피	88.13	1,324.83	15.03
2106909060	도토리분	1.15	12.40	10.79
2308001000	도토리(사료용, 식물성 웨이스트 등)	0.00	0.00	0.00
2514009000	슬레이트(기타)	0.00	0.00	0.00
2516110000	화강암(조상의 것 또는 거칠게 다듬은 것)	181.33	41.84	0.23
2516120000	화강암(직·정사각형 블록상 또는 슬랩상)	19,882.45	1,233.32	0.06
2516901000	기타 석비용 또는 건축용의 암석(조상의 것 또는 거칠게 다듬은 것)	0.00	0.00	0.00
2516909000	기타 석비용 또는 건축용의 암석(기타)	3.85	10.39	2.70
2517491000	현무암(입상·파편상·분상)	41.44	18.69	0.45
2517492000	화강암(입상·파편상·분상)	27.60	2.82	0.10
2517499000	기타(입상·파편상·분상)	60,365.30	6,631.59	0.11
3806101000	로 진	85.79	240.02	2.80
3807009010	목초액	10.00	56.62	5.66
4401110000	침엽수류	0.64	0.00	0.00
4401120000	활엽수류	0.00	0.00	0.00
4401210000	침상 또는 삭편상(침엽수)	1.00	4.20	4.20
4401221000	펄프 제조용의 것	0.00	0.00	0.00
4401229000	침상 또는 삭편상(활엽수)	0.04	0.75	18.70
4401310000	목재펠릿	0.00	0.00	0.00
4401310000	목재펠릿(멜나무)	73.43	17.91	0.24
4401390000	기타(멜나무)	3.07	10.91	3.55
4401400000	톱밥, 목재의 웨이스트(waste)와 스크랩(scrap)	93.76	18.76	0.20
4402109000	기타(대나무제)	0.00	0.15	0.00
4402901000	성형목탄	176.06	281.34	1.60
4402909000	기타목탄	112.08	197.80	1.76
4403219000	기타	0.08	17.51	218.84
4403232000	가문비나무(피세아 중)	0.03	92.19	3,073.10
4403251000	삼나무	0.00	12.81	0.00
4403252000	미송	0.00	0.33	0.00
4403253000	낙엽송	0.00	0.00	0.00
4403269000	기타	0.02	14.04	702.15
4403499000	기타	0.05	40.80	816.00
4403910000	참나무류(원목)	0.00	0.00	0.00
4403991010	자단(원목)	0.00	0.00	0.00
4403991040	물푸레나무(원목)	0.00	0.00	0.00
4403993030	단풍나무(원목)	0.01	149.33	14,932.50
4403993040	느릅나무(원목)	0.00	0.77	0.00
4403999000	기타	0.00	3.72	0.00
4405000000	목모와 목분	0.00	0.00	0.00
4406110000	침엽수류	6.76	9.98	1.48
4406920000	활엽수류	160.74	46.55	0.29



1. 수출

(단위 : 톤, 천m<sup>3</sup>, 천\$)

HSK코드	품목명	2019년 수출		
		수량	금액	단가
4407111000	적송	6.84	4,105.78	600.26
4407112000	라디에타소나무	0.32	346.21	1,081.89
4407119000	기타	0.34	47.67	140.21
4407121000	전나무(아비에스 중)	0.04	58.00	1,450.00
4407122000	가문비나무(피세아 중)	21.54	13,205.37	613.06
4407191000	삼나무	0.21	111.07	528.92
4407192010	더글러스피	0.02	23.07	1,153.55
4407192020	햄록	0.37	351.67	950.45
4407192090	기타	0.00	18.08	0.00
4407193000	전나무류(아비에스 중 제외)	0.51	56.30	110.39
4407195000	편백나무	0.03	53.16	1,771.83
4407199000	기타	3.67	2,317.81	631.56
4407210000	마호가니(열대산 제재목)	0.00	0.00	0.00
4407260000	화이트라왕, 화이트메란티, 화이트세라야, 엘로메란티 및 아란(열대산 제재목)	0.00	0.00	0.00
4407291000	케루잉, 라민, 카폴, 종콩, 멜바우, 제루통 및 캄파스(열대산 제재목)	0.11	67.15	610.44
4407293000	오꾸메, 오베체, 사빨리, 시뵈, 아까쥬다푸리케, 마꼬레, 이로코, 티아마, 만소니아, 이롬바, 디베도우, 림바 및 아조베(열대산 제재목)	0.00	0.00	0.00
4407299000	기타(열대산 제재목)	0.04	120.27	3,006.63
4407910000	참나무류(제재목)	0.13	64.97	499.74
4407920000	너도밤나무류(제재목)	0.00	0.00	0.00
4407930000	단풍나무(제재목)	0.92	1,167.91	1,269.47
4407950000	물푸레나무(제재목)	0.02	45.58	2,279.05
4407991020	흑단(제재목)	0.03	79.62	2,653.97
4407991040	호도나무(제재목)	0.13	386.19	2,970.72
4407991090	기타(황양, 화리, 철도목, 히코리의 제재목)	0.01	51.89	5,189.40
4407993060	피나무(제재목)	0.02	22.36	1,117.80
4407994000	오동나무(제재목)	0.00	0.56	0.00
4407999000	기타	0.61	402.53	659.89
4408106000	적층목제품을 평삭한 베니어용 등(침엽수류 단판 등)	0.00	0.00	0.00
4408109100	합판 제조용의 것	0.02	39.17	1,958.55
4408109200	무늬목	0.01	77.51	7,751.30
4408109910	삼나무(침엽수류 단판, 합판용 단판, 기타 목재)	1.44	689.32	478.69
4408109960	가문비나무(침엽수류 단판, 합판용 단판, 기타 목재)	0.03	116.37	3,878.83
4408109990	기타(침엽수류 단판, 합판용 단판, 기타 목재)	0.21	558.80	2,660.94
4408319029	메란티바카우(열대산 목재의 단판 등)	0.00	2.84	0.00
4408399011	합판 제조용의 것(티크)	0.01	13.80	1,379.60
4408399032	무늬목	0.01	19.19	1,918.70
4408399039	시뵈, 오꾸메, 오베체, 아까쥬다푸리케, 사빨리 (열대산 목재의 단판 등)	0.01	30.48	3,048.00

VII. HSK 10단위별 수출입 현황

(단위 : 톤, 천m<sup>3</sup>, 천\$)

HSK코드	품목명	2019년 수출		
		수량	금액	단가
4408399059	마호가니(열대산 목재의 단판 등)	0.01	37.13	3,712.80
4408399091	합판 제조용의 것(기타)	0.00	0.88	0.00
4408399092	무늬목	0.00	0.00	0.00
4408901000	적층목제품을 평삭한 베니어용 등(열대산 목재의 단판 등)	0.01	35.47	3,547.40
4408909150	합판 제조용의 것(황양·화리·철도목·자단·흑단·히코리·물푸레나무 및 호도나무)	0.26	943.04	3,627.08
4408909160	무늬목	0.09	49.16	546.19
4408909195	참나무	0.00	0.41	0.00
4408909199	기타	0.00	0.00	0.00
4408909370	합판 제조용의 것(사시나무·포플러·단풍나무·느릅나무·자작나무 및 피나무)	0.00	1.48	0.00
4408909380	무늬목	0.02	683.52	34,175.75
4408909392	포플러(단판 등)	0.00	1.24	0.00
4408909393	단풍나무(단판 등)	0.01	28.44	2,844.30
4408909490	오동나무(단판 등)	0.01	5.68	567.80
4408909910	합판 제조용	0.01	17.30	1,730.00
4408909920	무늬목	0.02	61.89	3,094.45
4408909990	기타	0.03	241.64	8,054.50
4409109000	기타	2.01	7.98	3.97
4409222000	플로어링	0.00	0.00	0.00
4409229000	기타	0.01	0.83	83.40
4409292000	플로어링(Flooring)	0.00	0.00	0.00
4409299000	기타	8.12	161.23	19.86
4410111000	기타 목재의 것(미가공)	0.02	23.88	1,193.85
4410112000	기타 목재의 것(멜라민종이피복)	0.12	65.32	544.37
4410113000	기타 목재의 것(플라스틱라미네이트피복)	0.07	102.60	1,465.74
4410119000	기타	0.95	696.06	732.69
4410121000	배향성이 있는 스트랜드보드 및 웨이퍼보드(미가공)	0.26	84.19	323.82
4410129000	배향성이 있는 스트랜드보드 및 웨이퍼보드(기타)	0.00	0.00	0.00
4410199020	멜라민을 침투한 종이로 표면을 피복한 것	0.00	6.27	0.00
4410199030	장식용 플라스틱라미네이트로 표면을 피복한 것	0.02	18.12	906.00
4410199090	기타	0.00	12.56	0.00
4410900000	기타	0.28	140.15	500.54
4411121000	기계적 가공이나 표면을 피복하지 아니한 것 (두께 5밀리 이하)	14.61	4,974.34	340.47
4411129000	기타	0.43	769.65	1,789.88
4411131000	기계적 가공이나 표면을 피복하지 아니한 것 (두께가 5밀리미터 초과 9밀리미터 이하인 것)	2.03	721.30	355.32
4411139000	기타	0.41	418.04	1,019.60
4411141000	기계적 가공이나 표면을 피복하지 아니한 것 (두께가 9밀리미터를 초과하는 것)	7.41	2,900.85	391.48

1. 수출

(단위 : 톤, 천m<sup>3</sup>, 천\$)

HSK코드	품목명	2019년 수출		
		수량	금액	단가
4411149010	마루판	0.00	12.06	0.00
4411149090	기타	2.12	2,862.35	1,350.16
4411921000	섬유판(0.8g/cm <sup>2</sup> 초과)	0.87	580.90	667.71
4411929010	마루판	1.56	977.94	626.88
4411929090	기타	0.33	342.37	1,037.47
4411939010	마루판	0.00	0.00	0.00
4411939090	기타	0.04	26.94	673.40
4411941000	섬유판(0.35-0.5/cm <sup>2</sup> )	0.00	0.00	0.00
4411949000	섬유판(기타)	0.37	1,231.74	3,329.01
4412101010	두께가 6밀리미터 미만인 것(대나무제의 것)	0.00	0.50	0.00
4412101020	두께가 6밀리미터 이상인 것	0.03	54.60	1,820.13
4412109010	각 플라이가 6밀리미터 이하의 쉬트만으로 구성된 것으로서 전체두께가 6밀리미터 이상인 것	0.00	0.00	0.00
4412109090	기타	0.00	10.14	0.00
4412311000	열대산 합판(두께3.2mm미만)	0.04	24.18	604.55
4412312090	기타	0.00	0.00	0.00
4412313000	열대산 합판(4mm-6mm)	0.00	0.12	0.00
4412314011	적어도 한쪽 외면의 플라이(ply)가 이류의 국내주 제1호의 열대산 목재인 것	0.00	7.87	0.00
4412314019	기타	0.00	0.00	0.00
4412315090	기타	0.03	22.85	761.67
4412316090	기타	0.01	11.78	1,178.10
4412317090	기타	0.18	283.86	1,576.98
4412331000	두께가 3.2밀리미터 미만인 것	0.00	0.76	0.00
4412332000	두께가 3.2밀리미터 이상 4밀리미터 미만인 것	0.00	0.78	0.00
4412333000	두께가 4밀리미터 이상 6밀리미터 미만인 것	0.00	0.00	0.00
4412334010	두께가 6밀리미터 이상 8밀리미터 미만인 것	0.00	0.00	0.00
4412334020	두께가 8밀리미터 이상 10밀리미터 미만인 것	0.01	23.19	2,319.00
4412336000	두께가 12밀리미터 이상 15밀리미터 미만인 것	0.01	12.44	1,243.80
4412337000	두께가 15밀리미터 이상인 것	0.29	510.77	1,761.29
4412346000	두께가 12밀리미터 이상 15밀리미터 미만인 것	0.14	124.11	886.47
4412347000	두께가 15밀리미터 이상인 것	0.00	0.00	0.00
4412391000	두께가 6밀리미터 미만인 것	0.00	13.60	0.00
4412399000	기타	0.02	15.22	760.90
4412941000	블록보드	0.00	2.87	0.00
4412994100	합판	0.04	122.72	3,067.93
4412994911	각 플라이가 6밀리미터 이하인 시트(sheet)만으로 구성된 것으로서 전체 두께가 6밀리미터 이상인 것	0.00	91.35	0.00
4412994919	기타	0.00	0.00	0.00
4412994999	기타	0.00	5.48	0.00
4412995100	합판	0.01	6.48	647.70

VII. HSK 10단위별 수출입 현황

(단위 : 톤, 천m<sup>3</sup>, 천\$)

HSK코드	품목명	2019년 수출		
		수량	금액	단가
4412995911	각 플라이가 6밀리미터 이하인 시트(sheet)만으로 구성된 것으로서 전체 두께가 6밀리미터 이상인 것	0.01	11.85	1,184.80
4412995991	각 플라이가 6밀리미터 이하인 시트(sheet)만으로 구성된 것으로서 전체 두께가 6밀리미터 이상인 것	0.03	12.05	401.73
4412995999	기타	0.00	1.54	0.00
4412996100	합판	0.00	0.00	0.00
4412996919	기타	0.00	0.01	0.00
4412996999	기타	0.00	1.06	0.00
4412999100	합판	1.38	2,781.79	2,015.79
4412999911	각 플라이가 6밀리미터 이하인 시트(sheet)만으로 구성된 것으로서 전체 두께가 6밀리미터 이상인 것	0.01	3.88	388.00
4412999919	기타	0.00	52.01	0.00
4412999991	각 플라이가 6밀리미터 이하인 시트(sheet)만으로 구성된 것으로서 전체 두께가 6밀리미터 이상인 것	0.10	51.78	517.83
4412999999	기타	0.55	629.47	1,144.49
4413000000	고밀도화 목재	215.87	237.29	1.10
4414000000	목재의 그림틀, 사진틀 등	57.30	1,135.81	19.82
4415100000	케이스, 상자 및 포장용기 등	6,508.49	6,192.58	0.95
4415200000	페렛, 박스페렛 등	22,016.83	14,829.01	0.67
4416000000	목재의 통 및 기타용기 등	3.97	11.88	2.99
4417000000	목재의 공구 등	6.08	296.17	48.71
4418100000	창문과 창문틀	118.37	852.38	7.20
4418200000	문, 문틀 및 문지방	316.33	1,395.48	4.41
4418400000	콘크리트구조물 작업용의 셋터	1,840.58	1,635.68	0.89
4418500000	지붕이는 판자	0.00	0.00	0.00
4418600000	기둥 및 들보	58.05	70.38	1.21
4418731000	파케이패널(parquet panel)	0.00	0.00	0.00
4418739000	기타	2.86	2.53	0.88
4418741000	파케이패널(parquet panel)	3.54	30.94	8.74
4418749000	기타	0.60	1.11	1.84
4418751000	파케이패널(parquet panel)	41.17	174.73	4.24
4418759000	기타	3.20	3.33	1.04
4418799000	파아컷트패널	97.23	195.22	2.01
4418991000	셀룰러우드패널	3.76	61.33	16.31
4418999000	기타	792.31	2,384.08	3.01
4419110000	빵도마, 도마 및 이와 유사한 판	4.14	25.27	6.10
4419120000	젓가락	16.88	70.60	4.18
4419190000	기타	3.03	26.94	8.89
4419901000	빵도마, 도마 및 이와 유사한 판	15.22	89.13	5.86
4419902000	대접(공기)	47.34	56.21	1.19
4419903000	젓가락	61.47	193.13	3.14
4419909000	기타	101.48	1,035.12	10.20

1. 수출

(단위 : 톤, 천m<sup>3</sup>, 천\$)

HSK코드	품목명	2019년 수출		
		수량	금액	단가
4420101000	목재의 조상	2.16	83.75	38.77
4420109000	목재의 기타 장식품	10.18	231.34	22.72
4420901000	기목 세공과 상감 세공한 목재	0.16	5.59	34.91
4420902010	담배상자(칠기제품)	0.03	3.59	119.50
4420902020	신변장식용품 상자(칠기제품)	0.84	116.96	139.24
4420902030	제94류에 해당하지 아니하는 기타 가구(칠기제품)	3.97	75.25	18.95
4420902090	기타(칠기제품)	1.20	386.28	321.90
4420909010	담배 및 신변장식용품상자	0.33	26.71	80.95
4420909020	제94류에 해당하지 아니하는 기타 가구	20.25	223.26	11.03
4420909090	기타	21.45	451.12	21.03
4421100000	옷걸이	17.24	299.65	17.38
4421911000	스폴.콥.보빈.재봉사 릴과 이와 유사한 것	0.02	0.01	0.60
4421913000	이쑤시개	0.42	2.87	6.83
4421914000	포장용의 목재블록	4.24	7.08	1.67
4421915000	부채.핸드스크린.이들의 살과 자루	1.99	360.24	181.03
4421919000	기타	46.46	157.20	3.38
4421991000	스폴.콥.보빈.재봉사 릴과 이와 유사한 것	79.07	158.19	2.00
4421992000	성냥개비의 나무, 신발용의 나무 꺾(peg)과 못	7.88	1.97	0.25
4421993000	이쑤시개	1.51	21.91	14.51
4421994000	포장용의 목재블록	14.85	23.16	1.56
4421995000	부채.핸드스크린.이들의 살과 자루	4.98	60.03	12.05
4421999000	기타	1,024.12	3,992.51	3.90
4501100000	천연코르크(조상, 가공품)	5.62	59.52	10.59
4501900000	기타(조상, 가공품)	0.40	7.22	18.06
4502000000	천연코르크(반제품)	3.83	96.68	25.24
4503100000	마 개	0.96	15.52	16.17
4503900000	기타(천연코르크 제품)	21.06	156.47	7.43
4504100000	블록, 판, 쉬트 등(응집코르크와 제품)	10.02	73.40	7.33
4504900000	기타(응집코르크와 제품)	1.01	86.86	86.00
4601211000	매트류(대나무제)	0.90	0.41	0.46
4601212000	발(대나무제)	0.00	0.00	0.00
4601921000	기타 조물제품(대나무제/은죽발장)	0.08	1.06	13.25
4601930000	기타 조물제품(등나무제)	0.00	0.00	0.00
4602111000	바구니(대나무제의 것)	2.91	17.61	6.05
4602112000	쟁반, 접시, 기타주방용품 등(대나무 제품)	11.06	73.04	6.60
4602119000	기타(대나무 제품)	0.11	2.79	25.36
4602120000	등나무제의 것	4.06	26.26	6.47
4602199000	기타편조물류 (기타 식물성재료의 농세공품, 지조세공품)	1.53	196.85	128.66
4701001000	표백하지 아니한 것	7.67	17.34	2.26
4702000000	화학목재펠프(용해용의 것에 한한다)	0.34	0.09	0.25

VII. HSK 10단위별 수출입 현황

(단위 : 톤, 천m<sup>3</sup>, 천\$)

HSK코드	품목명	2019년 수출		
		수량	금액	단가
4703212000	표백한 것	109.28	81.68	0.75
4703292000	표백한 것	37,766.80	20,346.22	0.54
4704290000	활엽수류의 것	0.11	2.00	18.17
4705000000	기계적 및 화학적 펄핑 공정을 결합하여 얻은 목재펄프	91.95	38.37	0.42
4707100000	표백하지 아니한 크라프트지 또는 판지나 파형지 또는 판지제의 것	128,636.05	15,330.85	0.12
4707200000	주로 표백화학펄프로 된 기타의 지 또는 판지제의 것	37,401.68	9,342.09	0.25
4707300000	신문, 잡지 및 이와 유사한 인쇄물 등 주로 기계 펄프로 만들어진 지 또는 판지의 것	65,010.16	11,004.00	0.17
4707900000	기타(선별하지 아니한 웨이스트와 스크랩을 포함한다)	160,729.44	25,587.42	0.16
4814901010	갈포섬유제의 것	0.15	1.92	12.79
4814901090	기타 벽지	487.76	11,029.87	22.61
6801000000	포석·연석·판석[천연석제로 한정하며, 슬레이트(slate)는 제외한다]	30.15	7.65	0.25
6802100000	타일·큐브와 이와 유사한 물품(사각형인지에 상관없이 최대 표면적이 한 변이 7센티미터 미만인 정사각형의 면적이 내로 한정한다), 인공적으로 착색한 알갱이·조각·가루	190.24	306.26	1.61
6802211000	대리석	158.02	535.81	3.39
6802213000	설화석고(alabaster)	10.86	4.83	0.45
6802230000	화강암(비석용 또는 건축용)	18,858.88	1,743.17	0.09
6802291000	석제품(기타 석회질 암석/비석용 또는 건축용 석재와 그 제품)	79.59	19.42	0.24
6802299000	기타 석(비석용 또는 건축용)	9.99	51.72	5.18
6802911000	대리석	216.82	341.36	1.57
6802912000	트래버틴(travertine)	2.66	1.80	0.68
6802920000	그밖의 석회질 암석	22.79	8.82	0.39
6802930000	화강암(기타)	1,623.61	277.56	0.17
6802990000	기타 석(기타)	190.57	1,476.44	7.75
6803001000	벼루(가공 슬레이트 제품)	0.02	0.05	2.30
6803009000	기타(가공 슬레이트 제품)	0.65	25.18	38.74
6804100000	밀스톤(millstone)과 그라인드스톤(grindstone)[밀링(milling)용·그라인딩(grinding)용·펄핑(pulping)용으로 한정한다]	594.09	5,584.65	9.40
6804220000	그밖의 연마 재료로 만든 것(응결된 것으로 한정한다)이나 도자제의 것	868.87	19,746.01	22.73
6804230000	천연석으로 만든 것	40.60	874.88	21.55
6804300000	수지석(手砥石)	394.91	2,449.00	6.20
6814100000	판·시트(sheet)·스트립(strip)(응결시키거나 재생한 운모의 것으로 한정하며 지지물에 부착한 것인 지에 상관없다)	148.65	3,903.40	26.26
6815990000	기타 석제품	6,024.98	86,205.01	14.31
9406100000	나무로 만든 것	22.15	109.03	4.92

## 2. 수입

## 2. 수입

(단위 : 톤, 천m<sup>3</sup>, 천\$)

HSK코드	품목명	2019년 수입		
		수량	금액	단가
합 계		12,205,759.16	6,511,578.61	0.53
0106310000	맹금류	0.00	0.00	0.00
0106320000	앵무류(패로트류, 파라키트류, 금강앵무류를 포함한다)	1.86	917.05	493.04
0505100000	새털(솜털 및 충전재용 깃털)	774.54	37,564.50	48.50
0505901000	우모분	67.40	28.02	0.42
0505909000	새털(솜털, 충전재용 깃털, 우모분외 기타)	0.73	96.61	132.34
0602109000	기타(뿌리없는 삼수·접수)	1,390.33	2,799.99	2.01
0602205000	감나무	0.08	1.20	14.98
0602207010	밤나무	0.00	0.71	0.00
0602207020	호도나무	0.00	0.00	0.00
0602207030	잣나무	0.00	0.00	0.00
0602209000	수목과 관목(기타)	87.11	440.81	5.06
0602300000	철쭉속의 식물 및 진달래(접목한 것인지의 여부를 불문한다)	4.80	41.25	8.59
0602902019	소나무(기타)	0.83	9.18	11.06
0602902030	삼나무	0.01	0.88	87.70
0602902040	편 백	16.92	57.33	3.39
0602902061	단풍나무(분재용)	0.12	4.84	40.32
0602902069	단풍나무(기타)	21.39	193.76	9.06
0602902071	소사나무(분재용)	0.09	5.31	59.00
0602902081	느티나무(분재용)	0.01	0.14	14.10
0602902089	느티나무(기타)	1.40	4.31	3.08
0602902091	기타 산림수(분재용)	4.84	63.89	13.20
0602902099	기타 산림수(기타)	904.39	2,246.53	2.48
0602909010	목단	33.10	386.19	11.67
0602909020	동백	0.03	0.15	5.00
0602909030	뽕나무	0.00	0.00	0.00
0602909090	수목과 관목(기타)	956.43	2,815.59	2.94
0604201000	이끼와 지의	24.32	132.97	5.47
0604202010	은행잎(신선)	0.00	0.00	0.00
0604202090	기타(은행잎이외/신선)	2.22	20.30	9.14
0604209000	식물의 잎, 가지와 그 밖의 부분, 풀, 이끼, 지의(기타)	143.63	1,893.92	13.19
0604901000	이끼와 지의(기타)	366.18	1,992.87	5.44
0604909000	식물의 잎, 가지와 그 밖의 부분, 풀, 이끼, 지의(기타)	490.69	4,405.55	8.98
0706903000	더덕	1,711.13	3,125.11	1.83
0706904000	도라지	12,743.40	30,358.27	2.38
0709591000	송이버섯(신선/냉장)	133.56	3,134.19	23.47
0709592000	표고버섯(신선/냉장)	5,634.07	17,517.16	3.11

VII. HSK 10단위별 수출입 현황

(단위 : 톤, 천m<sup>3</sup>, 천\$)

HSK코드	품목명	2019년 수입		
		수량	금액	단가
0709596000	송 로(신선/냉장)	1.60	753.29	470.81
0709991000	고사리(신선/냉장)	0.04	1.21	30.33
0709992000	고 비(신선/냉장)	0.00	0.00	0.00
0710803000	죽 순(냉동)	0.00	0.03	0.00
0710805000	고사리(냉동)	295.52	321.27	1.09
0710806000	송이버섯(냉동)	316.31	6,431.88	20.33
0710808020	고려영경귀(곤드레)	0.00	0.00	0.00
0710809000	기타(냉동채소)	0.00	0.00	0.00
0710900000	채소류의 혼합물(냉동)	5,405.44	7,062.33	1.31
0711591000	송 로(일시저장처리)	0.00	0.04	0.00
0711903000	죽 순(일시저장처리)	64.00	149.77	2.34
0712320000	목이버섯(아우리콜라리아종, 건조)	1,074.26	5,212.40	4.85
0712391010	송이버섯(건조)	0.28	7.20	25.72
0712391020	표고버섯(건조)	1,600.14	12,019.74	7.51
0712391030	영지버섯	199.90	619.06	3.10
0712392000	송 로(건조)	0.01	1.10	109.70
0712902010	고사리(건조)	1,332.94	8,580.38	6.44
0712902094	고 비(건조)	0.00	0.07	0.00
0712902095	더덕	7.14	16.75	2.35
0712902096	취(참취,개미취,곰취,미역취)	91.29	355.33	3.89
0712902097	고려영경귀(곤드레)	13.40	67.62	5.05
0712909000	채소류의 혼합물(건조)	105.21	1,152.97	10.96
0714901090	참뿌리(기타)	424.81	531.10	1.25
0802110000	아몬드(미탈각)	2.07	22.65	10.94
0802120000	아몬드(탈각)	26,051.38	178,228.83	6.84
0802210000	헤즐너트필버트(미탈각)	4.00	16.74	4.19
0802220000	헤즐너트필버트(탈각)	504.17	4,381.40	8.69
0802310000	호두(미탈각)	306.11	990.65	3.24
0802320000	호두(탈각)	12,519.66	82,010.56	6.55
0802410000	밤(미탈각)	2,504.20	4,395.93	1.76
0802420000	밤(탈각)	0.03	0.21	6.93
0802510000	피스타치오	692.79	6,102.93	8.81
0802520000	탈각한 것(피스타치오)	186.53	3,163.66	16.96
0802610000	껍데기를 벗기지 않은 것(마카다미아 너트)	13.82	167.70	12.13
0802620000	껍데기를 벗긴 것(마카다미아 너트)	669.60	12,295.19	18.36
0802700000	콜라 너트	0.01	0.21	20.90
0802800000	빈랑자	25.98	80.89	3.11
0802901010	잣(미탈각)	0.02	0.63	31.65
0802901020	잣(탈각)	16.08	208.41	12.96
0802902010	은행(미탈각)	37.00	44.52	1.20
0802902020	은행(탈각)	0.00	0.00	0.00



2. 수 입

(단위 : 톤, 천m<sup>3</sup>, 천\$)

HSK코드	품목명	2019년 수입		
		수량	금액	단가
0802909000	기타견과류	1,013.62	11,957.81	11.80
0810200000	나무딸기, 검은나무딸기, 오디, 로간베리	0.00	0.00	0.00
0810903000	대추(신선)	0.01	0.18	18.00
0811200000	나무딸기, 검은나무딸기, 오디, 로간베리(냉동)	550.33	1,878.66	3.41
0811901000	밤(냉동)	4,165.96	10,461.65	2.51
0811902000	대추(냉동)	63.36	44.70	0.71
0811903000	잣(냉동)	0.00	0.10	0.00
0811909000	냉동 과실, 냉동 견과류(기타)	33,271.66	73,188.67	2.20
0813401000	감(건조)	525.46	1,685.74	3.21
0813402000	대추(건조)	256.45	345.52	1.35
0813500000	건조 견과류, 건조 과실의 혼합물	4.88	129.92	26.62
1106201000	사고·뿌리 또는 껍질의 것(참깨의것)	0.00	0.11	0.00
1106209000	사고·뿌리 또는 껍질의 것(기타)	18,448.64	6,531.60	0.35
1209991010	참나무종자	0.00	0.02	0.00
1209991090	기타산림수종자	42.88	527.95	12.31
1209994000	잔디종자	614.76	2,200.78	3.58
1211201110	산양삼	0.00	0.15	0.00
1211201211	본삼	0.02	2.70	135.15
1211201219	기타	0.00	1.35	0.00
1211201311	본삼	0.00	0.00	0.00
1211201319	기타	0.00	0.01	0.00
1211901100	부자	50.04	151.48	3.03
1211901200	황련	95.14	2,150.26	22.60
1211901300	원지	80.34	1,681.58	20.93
1211901400	패모	49.16	303.04	6.16
1211901500	두충	167.98	525.31	3.13
1211901600	감초	2,139.30	4,277.38	2.00
1211901700	사인	288.70	2,596.87	9.00
1211901800	산조인	192.07	2,339.32	12.18
1211901910	용안육	244.52	1,334.68	5.46
1211901920	산사자	312.08	591.21	1.89
1211901930	연자육	1,434.82	6,909.70	4.82
1211901940	박하	70.22	530.77	7.56
1211901950	초피	6.93	165.64	23.90
1211901960	도라지	439.97	1,331.23	3.03
1211901970	구기자	387.92	1,573.98	4.06
1211901980	오미자	240.74	1,961.17	8.15
1211901991	사군자	0.51	1.98	3.88
1211909010	사인(砂仁)	115.40	563.65	4.88
1211909090	기타	299.46	1,053.26	3.52
1301901000	올레오레진	20.94	147.03	7.02

VII. HSK 10단위별 수출입 현황

(단위 : 톤, 천m<sup>3</sup>, 천\$)

HSK코드	품목명	2019년 수입		
		수량	금액	단가
1301909000	락, 검, 기타	207.13	3,075.39	14.85
1302120000	감초로 만든것	68.24	741.52	10.87
1302193000	생칠	6.97	202.19	29.01
1302199031	당귀 추출물	0.06	11.16	186.03
1302199032	오미자 추출물	0.05	1.90	37.92
1302199033	작약 추출물	1.66	41.87	25.22
1302199034	천궁 추출물	2.66	93.79	35.26
1302199035	황기 추출물	0.12	3.93	32.76
1302199039	기타(당귀, 오미자, 작약, 천궁, 황기추출물 이외 기타)	171.46	4,796.46	27.97
1401101000	맹종죽	29.11	20.72	0.71
1401102000	청환죽	826.62	654.02	0.79
1401109000	기타죽	5,394.15	2,103.38	0.39
1401201000	등(쪄개거나 인발한 것)	3.71	30.04	8.10
1401209000	등(기타)	11.20	87.26	7.79
1401900000	기타	20.72	222.85	10.76
1404901000	조각용으로 사용되는 종자, 껍질 및 너트	29.94	30.40	1.02
1404902010	저피(수피)	2.02	20.92	10.36
1404902090	기타(수피)	91.02	72.76	0.80
1404903020	명개잎	21.80	86.07	3.95
1404903090	기타식물잎	73.74	252.46	3.42
1404904000	충전용 식물성재료(케이폭, 식물성헤어 등)	17.83	34.34	1.93
1404906010	오배자(염색·유연용)	5.16	17.52	3.40
1404906020	아몬드핵(염색·유연용)	28,785.11	2,698.28	0.09
1404906090	기타 염색·유연용 식물성원료	124.37	289.92	2.33
1404909000	기타 식물성 생산품	569,339.44	88,092.91	0.15
1704901000	감초 추출물	0.05	1.39	27.88
2003901000	표고버섯(조제저장처리)	10,297.31	8,348.04	0.81
2003902000	송이버섯(조제저장처리)	0.01	0.47	46.80
2003903000	창문과 창문틀	7.44	474.42	63.77
2005910000	죽 순(조제저장처리)	7,019.33	5,475.15	0.78
2005994000	고려영경귀(곤드레)	0.00	0.00	0.00
2006001000	마롱글라세(설탕저장처리)	0.00	0.02	0.00
2006009020	죽 순(설탕저장처리)	0.00	0.19	0.00
2008191000	밤(조제저장처리)	2,041.26	12,394.24	6.07
2008994000	엽장초피	0.01	0.18	17.80
2106909060	도토리분	10.23	37.63	3.68
2308001000	도토리(사료용, 식물성 웨이스트 등)	9,375.49	12,616.67	1.35
2514001000	슬레이트(조상 또는 거칠게 다듬은 것)	1,455.66	200.24	0.14
2514009000	슬레이트(기타)	466.69	102.24	0.22
2516110000	화강암(조상의 것 또는 거칠게 다듬은 것)	15,004.96	1,001.94	0.07
2516120000	화강암(적·정사각형 블록상 또는 슬랩상)	5,772.25	724.56	0.13

2. 수입

(단위 : 톤, 천m<sup>3</sup>, 천\$)

HSK코드	품목명	2019년 수입		
		수량	금액	단가
2516201000	사암(조상의 것 또는 거칠게 다듬은 것)	0.32	3.69	11.52
2516209000	사암(직·정사각형 블록상 또는 슬랩상)	4,333.34	750.90	0.17
2516901000	기타 석비용 또는 건축용의 암석(조상의 것 또는 거칠게 다듬은 것)	17,095.17	2,231.63	0.13
2516909000	기타 석비용 또는 건축용의 암석(기타)	3,874.22	338.48	0.09
2517491000	현무암(입상·파편상·분상)	3,742.81	534.33	0.14
2517492000	화강암(입상·파편상·분상)	923.35	144.71	0.16
2517499000	기타(입상·파편상·분상)	1,203.07	421.76	0.35
3301904200	감초에서 추출한 것	0.00	0.00	0.00
3806101000	로 진	15,778.73	22,160.60	1.40
3807009010	목초액	36.48	28.65	0.79
4401110000	칩엽수류	0.36	4.22	11.72
4401120000	활엽수류	227.74	61.80	0.27
4401210000	칩상 또는 삭편상(칩엽수)	17,883.37	1,703.05	0.10
4401221000	펄프 제조용의 것	897,622.87	74,299.41	0.08
4401229000	칩상 또는 삭편상(활엽수)	7,214.86	1,359.74	0.19
4401310000	목재펠릿	0.00	0.00	0.00
4401310000	목재펠릿(땀나무)	3,002,318.19	362,283.39	0.12
4401390000	기타(땀나무)	229,480.62	30,484.84	0.13
4401400000	톱밥, 목재의 웨이스트(waste)와 스크랩(scrap)	17,781.11	2,295.90	0.13
4402101000	성형목탄(대나무제)	2,862.56	2,161.44	0.76
4402109000	기타(대나무제)	1,695.28	1,426.51	0.84
4402901000	성형목탄	36,435.38	29,131.59	0.80
4402909000	기타목탄	85,466.15	80,977.75	0.95
4403110000	칩엽수류	0.00	0.00	0.00
4403121000	열대산 목재	0.00	9.98	0.00
4403129000	기타	0.04	8.54	213.45
4403211000	적송	1.57	246.65	157.10
4403212000	라디에타소나무	1,558.66	186,808.28	119.85
4403219000	기타	10.54	2,364.42	224.33
4403221000	적송	0.27	35.87	132.86
4403222000	라디에타소나무	348.12	43,802.17	125.82
4403229000	기타	21.86	2,845.54	130.17
4403231000	전나무(아비에스 종)	1.22	204.90	167.95
4403232000	가문비나무(피세아 종)	87.55	18,250.82	208.46
4403241000	전나무(아비에스 종)	0.95	163.02	171.59
4403242000	가문비나무(피세아 종)	53.91	11,659.05	216.27
4403251000	삼나무	63.88	11,562.40	181.00
4403252000	미송	167.67	36,262.50	216.27
4403253000	낙엽송	0.00	0.00	0.00
4403254000	전나무(아비에스 종 제외)	16.65	3,439.38	206.57

VII. HSK 10단위별 수출입 현황

(단위 : 톤, 천m<sup>3</sup>, 천\$)

HSK코드	품목명	2019년 수입		
		수량	금액	단가
4403259000	기타	66.20	14,302.52	216.05
4403261000	삼나무	3.59	3,047.51	848.89
4403262000	미송	44.89	20,953.89	466.78
4403263000	낙엽송	1.42	158.80	111.83
4403264000	전나무류(아비에스 종 제외)	0.79	163.82	207.36
4403269000	기타	18.99	6,022.31	317.13
4403492000	케루잉(Keruing) · 라민(Ramin) · 카폴(Kapur) · 티크	0.36	113.81	316.13
4403493000	오꾸메, 오베체, 사빨리, 시뵈, 아까쥬다푸리케, 마코레 및 이로코(열대산 원목)	0.22	140.57	638.96
4403495000	마호가니 및 발사	0.16	88.55	553.46
4403499000	기타	71.21	17,852.88	250.71
4403910000	참나무류(원목)	2.95	2,822.90	956.92
4403930000	너도밤나무(과구스 종)의 것(모든 횡단면의 치수가 15센티미터 이상인 것으로 한정)	0.05	11.82	236.40
4403940000	너도밤나무(과구스종)의 것(그 밖의 것으로 한정)	0.00	3.61	0.00
4403950000	자작나무(베틀라 종)의 것(모든 횡단면의 치수가 15센티미터 이상인 것으로 한정)	0.03	9.44	314.50
4403960000	자작나무(베틀라 종)의 것(그 밖의 것으로 한정)	0.06	21.83	363.88
4403971000	포플러	6.89	864.44	125.46
4403972000	사시나무	0.01	5.79	579.00
4403980000	유칼립투스(유칼립투스 종)의 것	1.04	271.23	260.80
4403991010	자단(원목)	0.03	28.78	959.30
4403991020	흑단(원목)	0.02	8.10	405.15
4403991040	물푸레나무(원목)	0.91	806.47	886.23
4403991050	호도나무(원목)	4.09	4,305.51	1,052.69
4403993030	단풍나무(원목)	2.08	1,205.06	579.35
4403993040	느릅나무(원목)	0.04	17.37	434.25
4403993060	피나무(원목)	0.03	7.66	255.37
4403994000	오동나무(원목)	0.00	0.00	0.00
4403999000	기타	57.15	15,691.94	274.57
4404100000	침엽수류, 목재의 막대(공구의 자루 등)	21.57	23.85	1.11
4404200000	활엽수류, 목재의 막대(공구의 자루 등)	2,302.51	1,130.10	0.49
4405000000	목모와 목분	65,037.16	10,980.47	0.17
4406120000	활엽수류	1,131.38	544.86	0.48
4406910000	침엽수류	44.49	5.33	0.12
4407111000	적송	257.96	69,773.44	270.48
4407112000	라디에타소나무	808.90	166,025.78	205.25
4407119000	기타	140.37	35,124.01	250.22
4407121000	전나무(아비에스 종)	28.16	6,478.67	230.07
4407122000	가문비나무(피세아 종)	424.83	112,778.92	265.47
4407191000	삼나무	16.95	12,044.32	710.58

2. 수입

(단위 : 톤, 천m<sup>3</sup>, 천\$)

HSK코드	품목명	2019년 수입		
		수량	금액	단가
4407192010	더글러스퍼	0.78	629.44	806.97
4407192020	햄록	2.11	648.30	307.25
4407192090	기타	1.50	247.08	164.72
4407193000	전나무류(아비에스 종 제외)	220.48	60,968.02	276.52
4407194000	낙엽송	1.65	145.51	88.19
4407195000	편백나무	11.14	7,562.41	678.85
4407199000	기타	107.37	40,037.82	372.90
4407210000	마호가니(열대산 제재목)	0.06	34.32	572.00
4407220000	비롤라·임부아 및 발사	0.00	32.43	0.00
4407250000	다크레드메란티, 라이트레드메란티 및 메란티바 카우(열대산 제재목)	11.42	2,707.49	237.08
4407260000	화이트라왕, 화이트메란티, 화이트세라야, 엘로메란티 및 아란(열대산 제재목)	0.85	877.48	1,032.33
4407270000	사팔리	0.66	431.63	653.99
4407280000	이로코	0.00	0.45	0.00
4407291000	케루잉, 라민, 카폴, 중콩, 멜바우, 제루통 및 캄파스(열대산 제재목)	0.75	637.82	850.42
4407292000	티크(열대산 제재목)	0.24	373.37	1,555.71
4407293000	오꾸메, 오베체, 사팔리, 시뽀, 아까쥬다푸리케, 마꼬레, 이로코, 티아마, 만소니아, 이롬바, 디베투우, 림바 및 아조베(열대산 제재목)	5.13	2,469.97	481.48
4407299000	기타(열대산 제재목)	107.80	45,347.66	420.66
4407910000	참나무류(제재목)	9.51	9,082.37	955.03
4407920000	너도밤나무류(제재목)	1.75	934.00	533.72
4407930000	단풍나무(제재목)	7.41	7,456.81	1,006.32
4407940000	체리나무(프루누스종)의 것	0.28	277.11	989.67
4407950000	물푸레나무(제재목)	8.06	7,269.98	901.98
4407960000	자작나무(베틀라 종)의 것	4.08	2,453.85	601.43
4407971000	포플러	0.80	406.70	508.37
4407972000	사시나무	0.93	184.42	198.30
4407991010	자단(제재목)	0.02	153.28	7,664.05
4407991020	흑단(제재목)	0.24	610.99	2,545.78
4407991040	호도나무(제재목)	3.12	5,904.62	1,892.51
4407991090	기타(황양, 화리, 철도목, 헝코리의 제재목)	0.05	62.87	1,257.36
4407993040	느릅나무(제재목)	0.38	414.93	1,091.93
4407993060	피나무(제재목)	0.09	165.87	1,843.00
4407994000	오동나무(제재목)	8.29	8,033.55	969.06
4407999000	기타	80.06	17,724.42	221.39
4408106000	적층목제품을 평삭한 베니어용 등(침엽수류 단판 등)	0.01	0.70	70.00
4408109100	합판 제조용의 것	66.25	13,929.15	210.25
4408109200	무늬목	0.02	344.39	17,219.50

VII. HSK 10단위별 수출입 현황

(단위 : 톤, 천m<sup>3</sup>, 천\$)

HSK코드	품목명	2019년 수입		
		수량	금액	단가
4408109910	삼나무(침엽수류 단판, 합판용 단판, 기타 목재)	0.13	253.89	1,953.02
4408109950	낙엽송(침엽수류 단판, 합판용 단판, 기타 목재)	0.00	4.46	0.00
4408109960	가문비나무(침엽수류 단판, 합판용 단판, 기타 목재)	0.00	7.67	0.00
4408109990	기타(침엽수류 단판, 합판용 단판, 기타 목재)	0.38	510.65	1,343.81
4408313000	적층목제품을 평삭한베니어용 등(열대산 목재의 단판 등)	0.00	2.82	0.00
4408319012	무늬목(다크레드메란티·라이트레드메란티)	0.01	37.68	3,767.60
4408319022	무늬목(메란티바카우)	0.00	29.20	0.00
4408319029	메란티바카우(열대산 목재의 단판 등)	0.00	0.14	0.00
4408396000	적층목제품을 평삭한 베니어용 등(열대산 목재의 단판 등)	0.02	109.70	5,485.15
4408399011	합판 제조용의 것(티크)	0.10	784.46	7,844.64
4408399012	무늬목(티크)	0.05	192.84	3,856.84
4408399019	티크(열대산 목재의 단판 등)	0.09	123.84	1,376.03
4408399029	화이트라왕(열대산 목재의 단판 등)	0.00	0.04	0.00
4408399031	합판 제조용의 것(시뵘·오꾸메·오베체·아까쥬다푸리케 및 사팰리)	24.21	10,821.76	447.00
4408399032	무늬목	0.00	7.70	0.00
4408399039	시뵘, 오꾸메, 오베체, 아까쥬다푸리케, 사팰리(열대산 목재의 단판 등)	0.00	3.64	0.00
4408399049	림바(열대산 목재의 단판 등)	0.03	159.31	5,310.37
4408399059	마호가니(열대산 목재의 단판 등)	0.00	2.66	0.00
4408399091	합판 제조용의 것(기타)	22.52	4,787.22	212.58
4408399092	무늬목	0.00	11.62	0.00
4408399099	기타(열대산 목재의 단판 등)	0.32	229.27	716.47
4408901000	적층목제품을 평삭한 베니어용 등(열대산 목재의 단판 등)	1.39	702.34	505.28
4408909150	합판 제조용의 것(황양·화리·철도목·자단·흑단·희코리·물푸레나무 및 호도나무)	1.55	5,432.29	3,504.70
4408909160	무늬목	1.43	3,767.44	2,634.57
4408909191	자단(단판 등)	0.00	13.81	0.00
4408909193	물푸레나무(단판 등)	0.00	10.43	0.00
4408909194	호도나무(단판 등)	0.00	26.68	0.00
4408909195	참나무	0.05	154.78	3,095.58
4408909199	기타	0.10	88.95	889.45
4408909220	무늬목	0.00	0.48	0.00
4408909370	합판 제조용의 것(사시나무·포플러·단풍나무·느릅나무·자작나무 및 피나무)	0.63	518.24	822.60
4408909380	무늬목	0.48	314.63	655.48
4408909392	포플러(단판 등)	0.02	44.63	2,231.60
4408909393	단풍나무(단판 등)	0.00	4.69	0.00
4408909394	느릅나무(단판 등)	0.00	0.09	0.00

2. 수입

(단위 : 톤, 천m<sup>3</sup>, 천\$)

HSK코드	품목명	2019년 수입		
		수량	금액	단가
4408909395	자작나무(단판 등)	0.00	0.00	0.00
4408909396	피나무(단판 등)	0.05	159.25	3,184.96
4408909410	합판 제조용의 것(오동나무)	0.00	0.00	0.00
4408909420	무늬목	0.00	10.01	0.00
4408909490	오동나무(단판 등)	2.57	8,213.49	3,195.91
4408909910	합판 제조용	24.19	10,682.43	441.61
4408909920	무늬목	0.21	852.40	4,059.02
4408909990	기타	3.20	2,001.85	625.58
4409101000	사이딩(Siding)	215.47	383.30	1.78
4409102000	플로어링(Flooring)	23.16	20.73	0.90
4409109000	기타	27,290.30	32,773.86	1.20
4409210000	대나무제의 것(활엽수류)	1,446.63	1,861.14	1.29
4409221000	사이딩	0.00	0.00	0.00
4409222000	플로어링	2,700.81	3,515.75	1.30
4409229000	기타	57,859.74	76,281.34	1.32
4409291000	사이딩(Siding)	64.44	86.90	1.35
4409292000	플로어링(Flooring)	9,087.35	18,600.26	2.05
4409299000	기타	23,006.28	35,352.19	1.54
4410111000	기타 목재의 것(미가공)	1,057.77	141,756.85	134.01
4410112000	기타 목재의 것(멜라민종이피복)	25.33	5,800.83	229.01
4410113000	기타 목재의 것(플라스틱라미네이트피복)	0.23	326.50	1,419.57
4410119000	기타	3.24	998.76	308.26
4410121000	배향성이 있는 스트랜드보드 및 웨이퍼보드(미가공)	44.73	10,527.39	235.35
4410129000	배향성이 있는 스트랜드보드 및 웨이퍼보드(기타)	55.15	13,740.03	249.14
4410191010	가공하지 않은 것 또는 연마가공 이상으로 가공하지 않은 것(웨이퍼보드)	0.00	0.00	0.00
4410191090	기타	0.03	22.13	737.53
4410199020	멜라민을 침투한 종이로 표면을 피복한 것	0.00	0.00	0.00
4410199030	장식용 플라스틱라미네이트로 표면을 피복한 것	0.00	2.58	0.00
4410199090	기타	1.56	467.66	299.78
4410900000	기타	0.36	308.52	856.99
4411121000	기계적 가공이나 표면을 피복하지 아니한 것 (두께 5밀리 이하)	88.28	16,979.72	192.34
4411129000	기타	6.18	3,643.07	589.49
4411131000	기계적 가공이나 표면을 피복하지 아니한 것 (두께가 5밀리미터 초과 9밀리미터 이하인 것)	25.61	7,307.94	285.35
4411139000	기타	6.70	3,690.36	550.80
4411141000	기계적 가공이나 표면을 피복하지 아니한 것 (두께가 9밀리미터를 초과하는 것)	131.23	25,572.38	194.87
4411149010	마루판	0.53	477.31	900.59
4411149090	기타	8.00	3,342.61	417.83

VII. HSK 10단위별 수출입 현황

(단위 : 톤, 천m<sup>3</sup>, 천\$)

HSK코드	품목명	2019년 수입		
		수량	금액	단가
4411921000	섬유판(0.8g/cm <sup>3</sup> 초과)	15.81	4,270.52	270.11
4411929010	마루판	13.80	7,097.23	514.29
4411929090	기타	1.44	942.53	654.53
4411931000	섬유판(0.5-0.8/cm <sup>3</sup> )	2.09	468.71	224.26
4411939010	마루판	2.39	1,240.09	518.87
4411939090	기타	0.01	15.73	1,573.40
4411941000	섬유판(0.35-0.5/cm <sup>3</sup> )	0.01	10.23	1,022.70
4411949000	섬유판(기타)	0.84	1,131.26	1,346.73
4412101010	두께가 6밀리미터 미만인 것(대나무제의 것)	0.01	12.75	1,275.00
4412101020	두께가 6밀리미터 이상인 것	1.88	1,106.84	588.75
4412102000	마루판	0.10	98.49	984.89
4412109010	각 플라이가 6밀리미터 이하의 쉬트만으로 구성된 것으로서 전체두께가 6밀리미터 이상인 것	0.00	1.94	0.00
4412109090	기타	0.03	21.91	730.27
4412311000	열대산 합판(두께3.2mm미만)	34.52	21,378.38	619.30
4412312010	적어도 한쪽 외면의 플라이(ply)가 이류의 국내주 제1호의 열대산 목재인 것	0.08	38.88	485.96
4412312090	기타	12.52	6,489.68	518.35
4412313000	열대산 합판(4mm-6mm)	102.86	61,384.70	596.78
4412314011	적어도 한쪽 외면의 플라이(ply)가 이류의 국내주 제1호의 열대산 목재인 것	14.84	10,490.52	706.91
4412314019	기타	200.24	116,166.02	580.13
4412314021	적어도 한쪽 외면의 플라이(ply)가 이류의 국내주 제1호의 열대산 목재인 것	0.89	633.91	712.26
4412314029	기타	132.35	51,300.86	387.62
4412315010	적어도 한쪽 외면의 플라이(ply)가 이류의 국내주 제1호의 열대산 목재인 것	0.13	80.73	620.97
4412315090	기타	398.78	144,927.85	363.43
4412316010	적어도 한쪽 외면의 플라이(ply)가 이류의 국내주 제1호의 열대산 목재인 것	0.38	302.83	796.93
4412316090	기타	39.82	17,333.47	435.30
4412317010	적어도 한쪽 외면의 플라이(ply)가 이류의 국내주 제1호의 열대산 목재인 것	6.35	2,459.21	387.28
4412317090	기타	44.54	18,592.39	417.43
4412331000	두께가 3.2밀리미터 미만인 것	0.40	253.96	634.90
4412332000	두께가 3.2밀리미터 이상 4밀리미터 미만인 것	0.64	363.14	567.40
4412333000	두께가 4밀리미터 이상 6밀리미터 미만인 것	5.42	4,079.41	752.66
4412334010	두께가 6밀리미터 이상 8밀리미터 미만인 것	14.00	11,062.96	790.21
4412334020	두께가 8밀리미터 이상 10밀리미터 미만인 것	32.79	30,335.00	925.13
4412335000	두께가 10밀리미터 이상 12밀리미터 미만인 것	9.71	4,325.40	445.46
4412336000	두께가 12밀리미터 이상 15밀리미터 미만인 것	30.35	25,614.63	843.97
4412337000	두께가 15밀리미터 이상인 것	32.10	28,651.19	892.56



2. 수입

(단위 : 톤, 천m<sup>3</sup>, 천\$)

HSK코드	품목명	2019년 수입		
		수량	금액	단가
4412341000	두께가 3.2밀리미터 미만인 것	0.47	395.70	841.91
4412342000	두께가 3.2밀리미터 이상 4밀리미터 미만인 것	0.04	15.09	377.15
4412343000	두께가 4밀리미터 이상 6밀리미터 미만인 것	8.03	2,569.39	319.97
4412344010	두께가 6밀리미터 이상 8밀리미터 미만인 것	24.46	7,308.55	298.80
4412344020	두께가 8밀리미터 이상 10밀리미터 미만인 것	15.93	4,933.19	309.68
4412345000	두께가 10밀리미터 이상 12밀리미터 미만인 것	77.79	28,606.04	367.73
4412346000	두께가 12밀리미터 이상 15밀리미터 미만인 것	4.27	1,624.37	380.41
4412347000	두께가 15밀리미터 이상인 것	6.91	3,142.02	454.71
4412391000	두께가 6밀리미터 미만인 것	7.48	4,526.21	605.11
4412399000	기타	70.26	25,315.76	360.32
4412941000	블록보드	17.17	7,531.00	438.61
4412942000	라민보드	17.11	5,835.84	341.08
4412943000	배튼보드	0.07	61.70	881.36
4412994100	합판	2.40	888.55	370.23
4412994911	각 플라이가 6밀리미터 이하인 시트(sheet)만으로 구성된 것으로서 전체 두께가 6밀리미터 이상인 것	0.12	254.79	2,123.25
4412994919	기타	0.01	9.07	906.60
4412994991	각 플라이가 6밀리미터 이하인 시트(sheet)만으로 구성된 것으로서 전체 두께가 6밀리미터 이상인 것	3.39	1,366.30	403.04
4412994999	기타	0.29	214.81	740.74
4412995100	합판	9.59	4,335.91	452.13
4412995911	각 플라이가 6밀리미터 이하인 시트(sheet)만으로 구성된 것으로서 전체 두께가 6밀리미터 이상인 것	2.22	5,422.71	2,442.66
4412995919	기타	0.32	626.07	1,956.46
4412995991	각 플라이가 6밀리미터 이하인 시트(sheet)만으로 구성된 것으로서 전체 두께가 6밀리미터 이상인 것	75.09	27,213.29	362.41
4412995999	기타	2.87	1,938.01	675.27
4412996100	합판	5.12	2,305.87	450.37
4412996911	각 플라이가 6밀리미터 이하인 시트(sheet)만으로 구성된 것으로서 전체 두께가 6밀리미터 이상인 것	0.00	0.00	0.00
4412996919	기타	0.00	0.00	0.00
4412996991	각 플라이가 6밀리미터 이하인 시트(sheet)만으로 구성된 것으로서 전체 두께가 6밀리미터 이상인 것	22.56	8,601.75	381.28
4412996999	기타	0.03	45.50	1,516.50
4412999100	합판	2.14	1,588.02	742.06
4412999911	각 플라이가 6밀리미터 이하인 시트(sheet)만으로 구성된 것으로서 전체 두께가 6밀리미터 이상인 것	6.71	9,199.92	1,371.08
4412999919	기타	0.18	461.17	2,562.08
4412999991	각 플라이가 6밀리미터 이하인 시트(sheet)만으로 구성된 것으로서 전체 두께가 6밀리미터 이상인 것	14.23	5,627.89	395.49
4412999999	기타	3.27	4,163.96	1,273.38
4413000000	고밀도화 목재	6,892.94	5,315.33	0.77

VII. HSK 10단위별 수출입 현황

(단위 : 톤, 천m<sup>3</sup>, 천\$)

HSK코드	품목명	2019년 수입		
		수량	금액	단가
4414000000	목재의 그림틀, 사진틀 등	1,510.41	5,518.51	3.65
4415100000	케이스, 상자 및 포장용기 등	23,556.15	34,195.59	1.45
4415200000	패렛, 박스패렛 등	15,400.76	10,584.93	0.69
4416000000	목재의 통 및 기타용기 등	108.51	533.05	4.91
4417000000	목재의 공구 등	2,980.87	3,405.06	1.14
4418100000	창문과 창문틀	251.08	2,125.56	8.47
4418200000	문, 문틀 및 문지방	11,462.14	17,767.25	1.55
4418400000	콘크리트구조물 작업용의 셋터	612.06	552.94	0.90
4418500000	지붕이는 판자	126.54	277.38	2.19
4418600000	기둥 및 들보	268.47	698.91	2.60
4418731000	파케이패널(parquet panel)	116.35	173.17	1.49
4418739000	기타	15.11	34.51	2.28
4418741000	파케이패널(parquet panel)	71.37	418.89	5.87
4418749000	기타	154.43	770.66	4.99
4418751000	파케이패널(parquet panel)	5,139.15	19,929.04	3.88
4418759000	기타	800.37	2,888.97	3.61
4418791000	파아켓트패널	213.41	760.40	3.56
4418799000	파아켓트패널	1,864.27	3,944.16	2.12
4418910000	대나무로 만든 것	0.96	1.93	2.01
4418991000	셀룰러우드패널	265.66	400.95	1.51
4418999000	기타	7,901.49	10,860.29	1.37
4419110000	빵도마, 도마 및 이와 유사한 판	594.96	1,569.17	2.64
4419120000	젓가락	4,670.20	6,636.17	1.42
4419190000	기타	1,091.99	5,242.18	4.80
4419901000	빵도마, 도마 및 이와 유사한 판	1,636.49	7,253.61	4.43
4419902000	대접(공기)	18.68	344.97	18.47
4419903000	젓가락	16,349.59	21,782.49	1.33
4419909000	기타	3,081.51	19,775.73	6.42
4420101000	목재의 조상	819.56	2,636.52	3.22
4420109000	목재의 기타 장식품	227.82	1,422.74	6.25
4420901000	기목 세공과 상감 세공한 목재	116.82	225.21	1.93
4420902010	담배상자(칠기제품)	3.13	25.30	8.08
4420902020	신변장식품용 상자(칠기제품)	26.28	335.75	12.78
4420902030	제94류에 해당하지 아니하는 기타 가구(칠기제품)	105.91	503.97	4.76
4420902090	기타(칠기제품)	1,827.72	7,673.04	4.20
4420909010	담배 및 신변장식품용상자	380.42	2,036.47	5.35
4420909020	제94류에 해당하지 아니하는 기타 가구	1,460.80	8,258.96	5.65
4420909090	기타	671.53	2,479.12	3.69
4421100000	옷걸이	3,157.46	11,650.22	3.69
4421911000	스폴.콥.보빈.재봉사 털과 이와 유사한 것	4.66	19.39	4.16
4421912000	성냥개비의 나무, 신발용의 나무 썸(peg)과 못	0.75	3.76	5.01

2. 수입

(단위 : 톤, 천m<sup>3</sup>, 천\$)

HSK코드	품목명	2019년 수입		
		수량	금액	단가
4421913000	이쑤시개	419.85	950.29	2.26
4421914000	포장용의 목재블록	0.42	3.33	7.93
4421915000	부채, 핸드스크린, 이들의 살과 자루	110.55	962.66	8.71
4421919000	기타	2,992.04	5,652.29	1.89
4421991000	스플, 콕, 보빈, 재봉상 털과 이와 유사한 것	1,162.01	1,676.13	1.44
4421992000	성냥개비의 나무, 신발용의 나무 썩(peg)과 못	118.67	299.20	2.52
4421993000	이쑤시개	403.78	945.96	2.34
4421994000	포장용의 목재블록	3,584.99	1,161.16	0.32
4421995000	부채, 핸드스크린, 이들의 살과 자루	121.72	1,031.49	8.47
4421999000	기타	21,273.95	40,369.43	1.90
4501100000	천연코르크(조상, 가공품)	41.47	253.35	6.11
4501900000	기타(조상, 가공품)	88.70	358.14	4.04
4502000000	천연코르크(반제품)	0.00	0.13	0.00
4503100000	마 개	7.64	168.94	22.11
4503900000	기타(천연코르크 제품)	13.95	217.69	15.61
4504100000	블록, 판, 슈트 등(응집코르크와 제품)	395.39	2,561.86	6.48
4504900000	기타(응집코르크와 제품)	95.16	633.70	6.66
4601211000	매트류(대나무제)	2,783.85	7,843.16	2.82
4601212000	발(대나무제)	71.66	182.83	2.55
4601221000	매트류(등나무제)	3.83	51.71	13.50
4601222000	발(등나무제)	0.10	0.35	3.54
4601929000	기타 조물제품(대나무제/기타)	15.48	81.08	5.24
4601930000	기타 조물제품(등나무제)	2.72	48.01	17.65
4602111000	바구니(대나무제의 것)	246.66	1,458.02	5.91
4602112000	쟁반, 접시, 기타주방용품 등(대나무 제품)	56.37	272.70	4.84
4602119000	기타(대나무 제품)	180.80	1,196.60	6.62
4602120000	등나무제의 것	1,580.07	5,972.99	3.78
4602199000	기타편조물류(기타 식물성재료의 농세공품, 지조세공품)	1,470.67	6,959.95	4.73
4701001000	표백하지 아니한 것	171.59	152.29	0.89
4701002000	반표백 또는 표백한 것	794.73	779.50	0.98
4702000000	화학목재펄프(용해용의 것에 한한다)	20,646.68	40,576.97	1.97
4703110000	침엽수류의 것	180,959.18	120,417.09	0.67
4703190000	활엽수류의 것	1,607.38	1,064.08	0.66
4703211000	반표백한 것	804.49	596.67	0.74
4703212000	표백한 것	420,643.49	293,133.03	0.70
4703291000	반표백한 것	0.00	0.00	0.00
4703292000	표백한 것	1,290,512.91	794,727.30	0.62
4704210000	침엽수류의 것	51.81	63.01	1.22
4704290000	활엽수류의 것	186.57	370.36	1.99

VII. HSK 10단위별 수출입 현황

(단위 : 톤, 천㎡, 천\$)

HSK코드	품목명	2019년 수입		
		수량	금액	단가
4705000000	기계적 및 화학적 펄핑 공정을 결합하여 얻은 목재펄프	311,514.33	169,611.58	0.54
4707100000	표백하지 아니한 크라프트지 또는 판지나 파형지 또는 판지제의 것	532,029.63	86,977.26	0.16
4707200000	주로 표백화학펄프로 된 기타의 지 또는 판지제의 것	135,565.83	52,696.07	0.39
4707300000	신문, 잡지 및 이와 유사한 인쇄물 등 주로 기계 펄프로 만들어진 지 또는 판지의 것	434,864.91	66,739.33	0.15
4707900000	기타(선별하지 아니한 웨이스트와 스크랩을 포함한다)	358,723.71	51,088.52	0.14
4814901010	갈포섬유제의 것	33.55	143.54	4.28
4814901090	기타 벽지	16.10	580.70	36.07
6801000000	포석·연석·판석[천연석재로 한정하며, 슬레이트(slate)는 제외한다]	712,326.84	73,027.01	0.10
6802100000	타일·큐브와 이와 유사한 물품(사각형인지에 상관없으며 최대 표면적이 한 변이 7센티미터 미만인 정사각형의 면적이 내로 한정한다), 인공적으로 착색한 알갱이·조각·가루	29,082.90	7,541.45	0.26
6802211000	대리석	63,871.62	36,590.54	0.57
6802212000	트래버틴(travertine)	895.94	667.24	0.74
6802213000	설화석고(alabaster)	0.05	0.81	16.20
6802230000	화강암(비석용 또는 건축용)	75,036.47	24,813.63	0.33
6802291000	석제품(기타 석회질 암석/비석용 또는 건축용 석재와 그 제품)	6,417.58	1,737.35	0.27
6802299000	기타 석(비석용 또는 건축용)	29,894.94	6,013.22	0.20
6802911000	대리석	141,813.34	89,549.12	0.63
6802912000	트래버틴(travertine)	731.24	728.30	1.00
6802913000	설화석고(alabaster)	0.31	9.89	31.91
6802920000	그밖의 석회질 암석	15,330.08	3,863.66	0.25
6802930000	화강암(기타)	1,858,302.43	536,863.85	0.29
6802990000	기타 석(기타)	43,819.81	11,248.00	0.26
6803001000	벼루(가공 슬레이트 제품)	34.66	82.05	2.37
6803009000	기타(가공 슬레이트 제품)	3,225.63	2,132.88	0.66
6804100000	밀스톤(millstone)과 그라인드스톤(grindstone)[밀링(milling)용·그라인딩(grinding)용·펄핑(pulping)용으로 한정한다]	4,715.40	13,802.47	2.93
6804220000	그밖의 연마재료로 만든 것(응결된 것으로 한정한다)이나 도자제의 것	11,217.93	77,306.51	6.89
6804230000	천연석으로 만든 것	688.55	541.92	0.79
6804300000	수지석(手砥石)	363.41	4,513.79	12.42
6814100000	판·시트(sheet)·스트립(strip)(응결시키거나 재생한 운모의 것으로 한정하며 지지물에 부착한 것인지에 상관없다)	1,252.39	8,112.99	6.48
6815990000	기타 석제품	16,200.36	29,547.33	1.82
9406100000	나무로 만든 것	1,693.37	4,365.47	2.58



2019년도 임산물 수출입 통계

## HSK 10단위·국가별 수출입 현황

1. 수 출 .....	249
2. 수 입 .....	317



## VIII. HSK 10단위 · 국가별 수출입 현황

## 1. 수출

HSK	품목명	국가 기호	국가명	중량(kg)	물량 (t,천m <sup>3</sup> )	금액(\$)	금액(천\$)
전 체 합 계		-	-	-	-	6,918,683,118	6,918,684
수 입 소 계		-	-	-	-	6,511,578,611	6,511,579
수 출 소 계		-	-	-	-	407,104,507	407,105
0106310000	맹금류	CL	칠 레	100	0.10	200	0
0505100000	새털(솜털 및 충전재용 깃털)	TW	대 만	4,373,906	4,373.91	30,757,841	30,758
0505100000	새털(솜털 및 충전재용 깃털)	MM	미얀마	15,806	15.81	1,268,398	1,268
0505100000	새털(솜털 및 충전재용 깃털)	VN	베트남	934,241	934.24	12,405,580	12,406
0505100000	새털(솜털 및 충전재용 깃털)	ID	인도네시아	11,995	12.00	725,526	726
0505100000	새털(솜털 및 충전재용 깃털)	CN	중국	2,255,563	2,255.56	10,630,207	10,630
0505909000	새털(솜털, 충전재용 깃털, 우모분의 기타)	GU	구암(미국)	20	0.02	46	0
0505909000	새털(솜털, 충전재용 깃털, 우모분의 기타)	JP	일본	8	0.01	1,842	2
0602109000	기타(뿌리없는 삼수·접수)	NL	네델란드	10	0.01	56	0
0602205000	감나무	ES	스페인	4	0.00	9	0
0602209000	수목과 관목(기타)	US	미국	18	0.02	243	0
0602209000	수목과 관목(기타)	VN	베트남	3,900	3.90	6,934	7
0602209000	수목과 관목(기타)	UZ	우즈베크	1,989	1.99	138,600	139
0602209000	수목과 관목(기타)	CN	중국	10,503	10.50	45,205	45
0602300000	철쭉속의 식물 및 진달래(접목한 것 인지의 여부를 불문한다)	LA	라오스	60	0.06	5,326	5
0602300000	철쭉속의 식물 및 진달래(접목한 것 인지의 여부를 불문한다)	CN	중국	625	0.62	1,430	1
0602902019	소나무(기타)	LA	라오스	380	0.38	36,986	37
0602902069	단풍나무(기타)	CN	중국	570,086	570.09	453,114	453
0602902069	단풍나무(기타)	TH	태국	120	0.12	3,870	4
0602902091	기타 산림수(분재용)	NL	네델란드	5,620	5.62	46,612	47
0602902091	기타 산림수(분재용)	DE	독일	5,025	5.02	42,313	42
0602902091	기타 산림수(분재용)	LA	라오스	95	0.10	14,794	15
0602902091	기타 산림수(분재용)	ES	스페인	5,500	5.50	42,983	43
0602902091	기타 산림수(분재용)	IT	이탈리아	10,300	10.30	171,274	171
0602902091	기타 산림수(분재용)	CZ	체코공화국	90	0.09	3,024	3
0602902099	기타 산림수(기타)	NL	네델란드	102	0.10	171	0
0602902099	기타 산림수(기타)	TW	대만	16,950	16.95	10,000	10
0602902099	기타 산림수(기타)	CN	중국	1,221,000	1,221.00	38,475	38
0602909030	팽나무	US	미국	60	0.06	100	0
0602909030	팽나무	JP	일본	274	0.27	7,233	7
0602909090	수목과 관목(기타)	NL	네델란드	11	0.01	527	1
0602909090	수목과 관목(기타)	MN	몽골	269	0.27	9,437	9
0602909090	수목과 관목(기타)	UZ	우즈베크	726	0.73	8,641	9
0602909090	수목과 관목(기타)	JP	일본	67,790	67.79	684,973	685

Ⅷ. HSK 10단위·국가별 수출입 현황

HSK	품목명	국가 기호	국가명	중량(kg)	물량 (t,천m³)	금액(\$)	금액(천\$)
0602909090	수목과 관목(기타)	CN	중 국	291,735	291.74	96,804	97
0602909090	수목과 관목(기타)	KH	캄 보 디 아	161	0.16	102,600	103
0604202090	기타(은행잎이외/신선)	US	미 국	1,944	1.94	8,581	9
0604209000	식물의 잎, 가지와 그 밖의 부분, 풀, 이끼, 지의(기타)	MN	몽 골	374	0.37	134	0
0604209000	식물의 잎, 가지와 그 밖의 부분, 풀, 이끼, 지의(기타)	JP	일 본	5,919	5.92	22,690	23
0604901000	이끼와 지의(기타)	AU	오스트레일리아	135	0.14	1,990	2
0604901000	이끼와 지의(기타)	IN	인 도	190	0.19	3,090	3
0604901000	이끼와 지의(기타)	JP	일 본	77	0.08	4,620	5
0604901000	이끼와 지의(기타)	CN	중 국	6,656	6.66	106,851	107
0604901000	이끼와 지의(기타)	TH	태 국	1,121	1.12	51,074	51
0604901000	이끼와 지의(기타)	HK	홍 콩	830	0.83	11,700	12
0604909000	식물의 잎, 가지와 그 밖의 부분, 풀, 이끼, 지의(기타)	US	미 국	964	0.96	6,885	7
0604909000	식물의 잎, 가지와 그 밖의 부분, 풀, 이끼, 지의(기타)	GB	영 국	3	0.00	2,218	2
0604909000	식물의 잎, 가지와 그 밖의 부분, 풀, 이끼, 지의(기타)	CN	중 국	54	0.05	11,090	11
0604909000	식물의 잎, 가지와 그 밖의 부분, 풀, 이끼, 지의(기타)	HK	홍 콩	3	0.00	93	0
0706903000	더덕	US	미 국	9,353	9.35	61,708	62
0706903000	더덕	JP	일 본	10	0.01	71	0
0706903000	더덕	HK	홍 콩	12	0.01	120	0
0706904000	도라지	GU	구 압 ( 미 국 )	100	0.10	856	1
0706904000	도라지	ZA	남아프리카공화국	0	0.00	381	0
0706904000	도라지	US	미 국	457	0.46	15,864	16
0706904000	도라지	MP	북마리아나아일랜드	4	0.00	71	0
0706904000	도라지	CA	카 나 다	40	0.04	605	1
0709591000	송이버섯(신선/냉장)	TW	대 만	6	0.01	2,791	3
0709591000	송이버섯(신선/냉장)	MN	몽 골	301	0.30	1,101	1
0709591000	송이버섯(신선/냉장)	SG	싱 가 폴	17	0.02	1,135	1
0709591000	송이버섯(신선/냉장)	AE	아랍에미리트	1,556	1.56	7,216	7
0709591000	송이버섯(신선/냉장)	JP	일 본	3,009	3.01	1,010,683	1,011
0709591000	송이버섯(신선/냉장)	HK	홍 콩	3	0.00	1	0
0709592000	표고버섯(신선/냉장)	GU	구 압 ( 미 국 )	109	0.11	941	1
0709592000	표고버섯(신선/냉장)	RU	러 시 아	15,110	15.11	19,396	19
0709592000	표고버섯(신선/냉장)	MY	말 레 이 지 아	132	0.13	1,125	1
0709592000	표고버섯(신선/냉장)	MN	몽 골	4	0.00	918	1
0709592000	표고버섯(신선/냉장)	US	미 국	4,055	4.06	47,356	47
0709592000	표고버섯(신선/냉장)	VN	베 트 남	474	0.47	6,748	7
0709592000	표고버섯(신선/냉장)	MP	북마리아나아일랜드	80	0.08	2,102	2
0709592000	표고버섯(신선/냉장)	WS	사 모 아	15	0.02	593	1
0709592000	표고버섯(신선/냉장)	SG	싱 가 폴	295	0.30	2,875	3
0709592000	표고버섯(신선/냉장)	AE	아랍에미리트	100	0.10	1,987	2
0709592000	표고버섯(신선/냉장)	AU	오스트레일리아	25,062	25.06	215,714	216



1. 수출

HSK	품목명	국가 기호	국가명	중량(kg)	물량 (t,천m³)	금액(\$)	금액(천\$)
0709592000	표고버섯(신선/냉장)	ID	인도네시아	150	0.15	1,967	2
0709592000	표고버섯(신선/냉장)	JP	일본	0	0.00	4	0
0709592000	표고버섯(신선/냉장)	PH	필리핀	84	0.08	122	0
0709592000	표고버섯(신선/냉장)	HK	홍콩	10	0.01	38	0
0709991000	고사리(신선/냉장)	DE	독일	2,650	2.65	10,971	11
0709991000	고사리(신선/냉장)	US	미국	149	0.15	6,249	6
0709991000	고사리(신선/냉장)	VN	베트남	20	0.02	1,558	2
0709991000	고사리(신선/냉장)	AT	오스트리아	150	0.15	621	1
0710805000	고사리(냉동)	GU	구암(미국)	120	0.12	885	1
0710805000	고사리(냉동)	NZ	뉴질랜드	21	0.02	210	0
0710805000	고사리(냉동)	US	미국	1,089	1.09	8,237	8
0710805000	고사리(냉동)	SG	싱가폴	24	0.02	354	0
0710805000	고사리(냉동)	GB	영국	220	0.22	1,761	2
0710806000	송이버섯(냉동)	SG	싱가폴	56	0.06	2,593	3
0710808010	취(참취,개미취,곰취,미역취)	NZ	뉴질랜드	56	0.06	284	0
0710808010	취(참취,개미취,곰취,미역취)	US	미국	83,541	83.54	205,558	206
0710808010	취(참취,개미취,곰취,미역취)	GB	영국	30	0.03	201	0
0710808010	취(참취,개미취,곰취,미역취)	AU	오스트레일리아	620	0.62	3,349	3
0710808020	고려영경귀(곤드레)	NZ	뉴질랜드	11	0.01	71	0
0710808020	고려영경귀(곤드레)	US	미국	14,794	14.79	58,910	59
0710808020	고려영경귀(곤드레)	AU	오스트레일리아	760	0.76	4,694	5
0710900000	채소류의 혼합물(냉동)	GU	구암(미국)	250	0.25	394	0
0710900000	채소류의 혼합물(냉동)	NZ	뉴질랜드	500	0.50	3,357	3
0710900000	채소류의 혼합물(냉동)	DE	독일	430	0.43	2,421	2
0710900000	채소류의 혼합물(냉동)	US	미국	2,450	2.45	16,633	17
0710900000	채소류의 혼합물(냉동)	VN	베트남	1,353	1.35	13,775	14
0710900000	채소류의 혼합물(냉동)	MP	북마리아나아일랜드	800	0.80	1,194	1
0710900000	채소류의 혼합물(냉동)	SG	싱가폴	122	0.12	1,358	1
0710900000	채소류의 혼합물(냉동)	DZ	알제리	360	0.36	325	0
0710900000	채소류의 혼합물(냉동)	AU	오스트레일리아	130	0.13	894	1
0710900000	채소류의 혼합물(냉동)	PY	파라과이	12	0.01	171	0
0712320000	목이버섯(아우리쿨라리아종, 건조)	US	미국	1,115	1.12	24,905	25
0712320000	목이버섯(아우리쿨라리아종, 건조)	AU	오스트레일리아	296	0.30	9,406	9
0712320000	목이버섯(아우리쿨라리아종, 건조)	IQ	이라크	210	0.21	3,729	4
0712320000	목이버섯(아우리쿨라리아종, 건조)	CA	캐나다	8	0.01	816	1
0712320000	목이버섯(아우리쿨라리아종, 건조)	PH	필리핀	128	0.13	2,781	3
0712391010	송이버섯(건조)	AE	아랍에미리트	95	0.10	337	0
0712391020	표고버섯(건조)	NZ	뉴질랜드	0	0.00	12	0
0712391020	표고버섯(건조)	TW	대만	17,148	17.15	199,966	200
0712391020	표고버섯(건조)	MN	몽골	5	0.00	292	0
0712391020	표고버섯(건조)	US	미국	19,279	19.28	186,403	186
0712391020	표고버섯(건조)	VN	베트남	553	0.55	34,167	34

Ⅷ. HSK 10단위·국가별 수출입 현황

HSK	품목명	국가 기호	국가명	중량(kg)	물량 (t,천m³)	금액(\$)	금액(천\$)
0712391020	표고버섯(건조)	SN	세 네 갈	9	0.01	69	0
0712391020	표고버섯(건조)	SG	싱 가 폴	1,476	1.48	66,740	67
0712391020	표고버섯(건조)	DZ	알 제 리	60	0.06	187	0
0712391020	표고버섯(건조)	GB	영 국	11	0.01	599	1
0712391020	표고버섯(건조)	AU	오스트레일리아	723	0.72	33,516	34
0712391020	표고버섯(건조)	IQ	이 라 크	337	0.34	7,362	7
0712391020	표고버섯(건조)	JP	일 본	1,050	1.05	26,398	26
0712391020	표고버섯(건조)	DJ	지 부 티	10	0.01	187	0
0712391020	표고버섯(건조)	CA	카 나 다	201	0.20	8,031	8
0712391020	표고버섯(건조)	QA	카 타 르	150	0.15	3,318	3
0712391020	표고버섯(건조)	HK	홍 콩	17,739	17.74	728,527	729
0712391030	영지버섯	US	미 국	30	0.03	2,228	2
0712391030	영지버섯	VN	베 트 남	251	0.25	12,585	13
0712391030	영지버섯	JP	일 본	285	0.28	12,044	12
0712391030	영지버섯	CZ	체 코 공 화 국	270	0.27	9,776	10
0712391030	영지버섯	TH	태 국	115	0.12	2,294	2
0712391030	영지버섯	HK	홍 콩	20	0.02	1,585	2
0712392000	송 로(건조)	TH	태 국	115	0.12	15,000	15
0712902010	고사리(건조)	GU	구 암 ( 미 국 )	26	0.03	464	0
0712902010	고사리(건조)	NG	나 이 제 리 아	80	0.08	1,158	1
0712902010	고사리(건조)	ZA	남아프리카공화국	2	0.00	52	0
0712902010	고사리(건조)	NZ	뉴 질 랜 드	262	0.26	6,716	7
0712902010	고사리(건조)	TW	대 만	660	0.66	5,829	6
0712902010	고사리(건조)	MN	몽 골	205	0.20	2,758	3
0712902010	고사리(건조)	US	미 국	3,435	3.44	82,831	83
0712902010	고사리(건조)	BD	방 글 라 데 시	10	0.01	510	1
0712902010	고사리(건조)	VN	베 트 남	35	0.04	522	1
0712902010	고사리(건조)	MP	북마리아나아일랜드	147	0.15	3,151	3
0712902010	고사리(건조)	SN	세 네 갈	9	0.01	204	0
0712902010	고사리(건조)	SG	싱 가 폴	306	0.31	1,324	1
0712902010	고사리(건조)	AE	아 랍 에 미 리 트	0	0.00	130	0
0712902010	고사리(건조)	DZ	알 제 리	20	0.02	53	0
0712902010	고사리(건조)	GB	영 국	62	0.06	4,742	5
0712902010	고사리(건조)	AU	오스트레일리아	2,820	2.82	67,016	67
0712902010	고사리(건조)	IQ	이 라 크	106	0.11	1,573	2
0712902010	고사리(건조)	IN	인 도	16	0.02	656	1
0712902010	고사리(건조)	JP	일 본	7	0.01	438	0
0712902010	고사리(건조)	CN	중 국	8,120	8.12	37,384	37
0712902010	고사리(건조)	CA	카 나 다	579	0.58	13,199	13
0712902010	고사리(건조)	QA	카 타 르	54	0.05	1,663	2
0712902010	고사리(건조)	KW	쿠 웨 이 트	144	0.14	5,819	6
0712902010	고사리(건조)	TH	태 국	7,000	7.00	99,424	99

1. 수출

HSK	품목명	국가 기호	국가명	중량(kg)	물량 (t,천m³)	금액(\$)	금액(천\$)
0712902010	고사리(건조)	PH	필 리 핀	230	0.23	3,479	3
0712902010	고사리(건조)	HK	홍 콩	2	0.00	488	0
0712902095	더덕	US	미 국	1,077	1.08	8,801	9
0712902096	취(참취,개미취,곰취,미역취)	ZA	남아프리카공화국	2	0.00	38	0
0712902096	취(참취,개미취,곰취,미역취)	NZ	뉴 질 랜 드	177	0.18	3,446	3
0712902096	취(참취,개미취,곰취,미역취)	US	미 국	7,979	7.98	127,486	127
0712902096	취(참취,개미취,곰취,미역취)	VN	베 트 남	0	0.00	1	0
0712902096	취(참취,개미취,곰취,미역취)	SG	싱 가 폴	10	0.01	222	0
0712902096	취(참취,개미취,곰취,미역취)	AE	아랍에미리트	50	0.05	1,154	1
0712902096	취(참취,개미취,곰취,미역취)	DZ	알 제 리	50	0.05	161	0
0712902096	취(참취,개미취,곰취,미역취)	GB	영 국	43	0.04	1,184	1
0712902096	취(참취,개미취,곰취,미역취)	AU	오스트레일리아	617	0.62	12,513	13
0712902096	취(참취,개미취,곰취,미역취)	IQ	이 라 크	238	0.24	8,809	9
0712902096	취(참취,개미취,곰취,미역취)	JP	일 본	12	0.01	541	1
0712902096	취(참취,개미취,곰취,미역취)	CN	중 국	3	0.00	103	0
0712902096	취(참취,개미취,곰취,미역취)	CA	카 나 다	108	0.11	3,583	4
0712902096	취(참취,개미취,곰취,미역취)	KW	쿠 웨 이 트	122	0.12	3,241	3
0712902096	취(참취,개미취,곰취,미역취)	PH	필 리 핀	190	0.19	978	1
0712902097	고려영경귀(곤드레)	GU	구암 (미국)	60	0.06	444	0
0712902097	고려영경귀(곤드레)	NZ	뉴 질 랜 드	0	0.00	16	0
0712902097	고려영경귀(곤드레)	US	미 국	3,393	3.39	78,912	79
0712902097	고려영경귀(곤드레)	VN	베 트 남	0	0.00	1	0
0712902097	고려영경귀(곤드레)	GB	영 국	21	0.02	1,018	1
0712902097	고려영경귀(곤드레)	AU	오스트레일리아	102	0.10	4,270	4
0712902097	고려영경귀(곤드레)	UY	우 루 과 이	101	0.10	3,624	4
0712902097	고려영경귀(곤드레)	JP	일 본	4	0.00	476	0
0712902097	고려영경귀(곤드레)	CN	중 국	5	0.00	579	1
0712902097	고려영경귀(곤드레)	CA	카 나 다	63	0.06	3,243	3
0712902097	고려영경귀(곤드레)	FR	프 랑 스	1	0.00	105	0
0712909000	채소류의 혼합물(건조)	GU	구암 (미국)	40	0.04	559	1
0712909000	채소류의 혼합물(건조)	NL	네 델 란 드	237	0.24	17,337	17
0712909000	채소류의 혼합물(건조)	MY	말 레 이 지 아	0	0.00	1,800	2
0712909000	채소류의 혼합물(건조)	US	미 국	15,876	15.88	170,059	170
0712909000	채소류의 혼합물(건조)	BD	방 글 라 데 시	315	0.32	1,420	1
0712909000	채소류의 혼합물(건조)	VN	베 트 남	3,650	3.65	49,345	49
0712909000	채소류의 혼합물(건조)	MP	북마리아나아일랜드	12	0.01	157	0
0712909000	채소류의 혼합물(건조)	SN	세 네 갈	500	0.50	3,550	4
0712909000	채소류의 혼합물(건조)	SG	싱 가 폴	44	0.04	940	1
0712909000	채소류의 혼합물(건조)	AE	아랍에미리트	120	0.12	1,762	2
0712909000	채소류의 혼합물(건조)	DZ	알 제 리	400	0.40	490	0
0712909000	채소류의 혼합물(건조)	GB	영 국	324	0.32	4,573	5
0712909000	채소류의 혼합물(건조)	CN	중 국	1,472	1.47	36,117	36

Ⅷ. HSK 10단위·국가별 수출입 현황

HSK	품목명	국가 기호	국가명	중량(kg)	물량 (t,천m³)	금액(\$)	금액(천\$)
0712909000	채소류의 혼합물(건조)	CL	칠 레	72	0.07	898	1
0712909000	채소류의 혼합물(건조)	CA	카 나 다	1,565	1.56	17,317	17
0712909000	채소류의 혼합물(건조)	KW	쿠 웨 이 트	45	0.04	1,096	1
0712909000	채소류의 혼합물(건조)	TH	태 국	74	0.07	11,775	12
0712909000	채소류의 혼합물(건조)	FR	프 랑 스	344	0.34	4,230	4
0712909000	채소류의 혼합물(건조)	PH	필 리 핀	75	0.08	1,323	1
0712909000	채소류의 혼합물(건조)	HK	홍 콩	481	0.48	4,685	5
0714901090	칩뿌리(기타)	US	미 국	475	0.48	2,824	3
0714901090	칩뿌리(기타)	MP	북마리아나아일랜드	20	0.02	154	0
0714901090	칩뿌리(기타)	CN	중 국	16,890	16.89	23,227	23
0802110000	아몬드(미탈각)	US	미 국	68	0.07	1,520	2
0802110000	아몬드(미탈각)	GB	영 국	2	0.00	45	0
0802110000	아몬드(미탈각)	CN	중 국	1,218	1.22	13,111	13
0802120000	아몬드(탈각)	GU	구 압 (미국)	1	0.00	0	0
0802120000	아몬드(탈각)	NZ	뉴 질 랜 드	553	0.55	3,328	3
0802120000	아몬드(탈각)	TW	대 만	443	0.44	7,364	7
0802120000	아몬드(탈각)	LA	라 오 스	50	0.05	520	1
0802120000	아몬드(탈각)	MQ	마 르 티 니 크	1	0.00	19	0
0802120000	아몬드(탈각)	MY	말 레 이 지 아	136	0.14	1,301	1
0802120000	아몬드(탈각)	US	미 국	6,200	6.20	44,611	45
0802120000	아몬드(탈각)	BD	방 글 라 데 시	2,082	2.08	4,239	4
0802120000	아몬드(탈각)	BE	벨 기 에	1	0.00	18	0
0802120000	아몬드(탈각)	MP	북마리아나아일랜드	120	0.12	1,130	1
0802120000	아몬드(탈각)	ES	스 페 인	3	0.00	39	0
0802120000	아몬드(탈각)	AE	아랍에미리트	332	0.33	6,770	7
0802120000	아몬드(탈각)	GB	영 국	3	0.00	30	0
0802120000	아몬드(탈각)	JP	일 본	5,145	5.14	64,524	65
0802120000	아몬드(탈각)	CN	중 국	94	0.09	3,835	4
0802120000	아몬드(탈각)	QA	카 타 르	400	0.40	6,790	7
0802120000	아몬드(탈각)	KW	쿠 웨 이 트	0	0.00	24	0
0802120000	아몬드(탈각)	TH	태 국	5,560	5.56	21,899	22
0802120000	아몬드(탈각)	FR	프 랑 스	7	0.01	140	0
0802120000	아몬드(탈각)	PH	필 리 핀	24,923	24.92	173,695	174
0802120000	아몬드(탈각)	HK	홍 콩	2,461	2.46	34,786	35
0802220000	헤즐너트펠버트(탈각)	RU	러 시 아	23,057	23.06	27,585	28
0802220000	헤즐너트펠버트(탈각)	JP	일 본	2,000	2.00	17,427	17
0802320000	호두(탈각)	GU	구 압 (미국)	2	0.00	22	0
0802320000	호두(탈각)	MN	몽 골	605	0.60	6,154	6
0802320000	호두(탈각)	VN	베 트 남	135	0.14	1,879	2
0802320000	호두(탈각)	AE	아랍에미리트	18,121	18.12	107,245	107
0802320000	호두(탈각)	IQ	이 라 크	20	0.02	200	0
0802320000	호두(탈각)	JP	일 본	11,413	11.41	80,886	81
0802320000	호두(탈각)	PY	파 라 과 이	6	0.01	88	0

1. 수출

HSK	품목명	국가 기호	국가명	중량(kg)	물량 (t,천m³)	금액(\$)	금액(천\$)
0802320000	호두(탈각)	PH	필 리 핀	160	0.16	2,091	2
0802410000	밤(미탈각)	TW	대 만	33,624	33.62	155,152	155
0802410000	밤(미탈각)	MY	말 레 이 지 아	40	0.04	200	0
0802410000	밤(미탈각)	US	미 국	473,407	473.41	1,323,455	1,323
0802410000	밤(미탈각)	VN	베 트 남	115,290	115.29	131,438	131
0802410000	밤(미탈각)	SG	싱 가 폴	4,975	4.98	19,970	20
0802410000	밤(미탈각)	ID	인 도 네 시 아	500	0.50	4,442	4
0802410000	밤(미탈각)	JP	일 본	15,025	15.02	45,802	46
0802410000	밤(미탈각)	CN	중 국	6,091,675	6,091.68	10,300,657	10,301
0802410000	밤(미탈각)	CA	카 나 다	100	0.10	110	0
0802410000	밤(미탈각)	KW	쿠 웨 이 트	30	0.03	170	0
0802410000	밤(미탈각)	FR	프 랑 스	200	0.20	1,215	1
0802410000	밤(미탈각)	PH	필 리 핀	100	0.10	472	0
0802410000	밤(미탈각)	HK	홍 콩	16,120	16.12	58,576	59
0802420000	밤(탈각)	TW	대 만	66	0.07	1,371	1
0802420000	밤(탈각)	MY	말 레 이 지 아	1	0.00	58	0
0802420000	밤(탈각)	US	미 국	264	0.26	5,554	6
0802420000	밤(탈각)	VN	베 트 남	1	0.00	299	0
0802420000	밤(탈각)	MP	북마리아나아일랜드	2	0.00	29	0
0802420000	밤(탈각)	SG	싱 가 폴	124	0.12	4,342	4
0802420000	밤(탈각)	AE	아랍에미리트	1	0.00	17	0
0802420000	밤(탈각)	AU	오스트레일리아	22	0.02	481	0
0802420000	밤(탈각)	JP	일 본	88,852	88.85	724,042	724
0802420000	밤(탈각)	HK	홍 콩	552	0.55	13,379	13
0802520000	탈각한 것(피스타치오)	TW	대 만	1,557	1.56	63,250	63
0802520000	탈각한 것(피스타치오)	JP	일 본	6,116	6.12	93,907	94
0802620000	껍데기를 벗긴 것(마카다미아 너트)	JP	일 본	2,042	2.04	38,647	39
0802901020	잣(탈각)	GU	구 암 ( 미 국)	2	0.00	80	0
0802901020	잣(탈각)	US	미 국	58	0.06	2,818	3
0802901020	잣(탈각)	CN	중 국	8	0.01	388	0
0802901020	잣(탈각)	CA	카 나 다	2	0.00	131	0
0802901020	잣(탈각)	TH	태 국	11	0.01	875	1
0802901020	잣(탈각)	FR	프 랑 스	2	0.00	83	0
0802901020	잣(탈각)	PH	필 리 핀	1	0.00	48	0
0802902010	은행(미탈각)	TW	대 만	1,600	1.60	9,387	9
0802902010	은행(미탈각)	US	미 국	1,750	1.75	5,308	5
0802902020	은행(탈각)	NZ	뉴 질 랜 드	240	0.24	2,934	3
0802902020	은행(탈각)	TW	대 만	10	0.01	88	0
0802902020	은행(탈각)	DE	독 일	2	0.00	40	0
0802902020	은행(탈각)	US	미 국	2,688	2.69	21,308	21
0802902020	은행(탈각)	MP	북마리아나아일랜드	1	0.00	13	0
0802902020	은행(탈각)	SG	싱 가 폴	67	0.07	1,894	2
0802902020	은행(탈각)	AE	아랍에미리트	27	0.03	1,134	1

Ⅷ. HSK 10단위·국가별 수출입 현황

HSK	품목명	국가 기호	국가명	중량(kg)	물량 (t,천m <sup>3</sup> )	금액(\$)	금액(천\$)
0802902020	은행(탈각)	AU	오스트레일리아	636	0.64	7,285	7
0802902020	은행(탈각)	PH	필 리 핀	18	0.02	676	1
0802909000	기타견과류	NG	나 이 제 리 아	36	0.04	1,013	1
0802909000	기타견과류	TW	대 만	249	0.25	2,183	2
0802909000	기타견과류	MY	말 레 이 지 아	161	0.16	7,466	7
0802909000	기타견과류	MN	몽 골	4,890	4.89	51,968	52
0802909000	기타견과류	US	미 국	1,245	1.24	14,097	14
0802909000	기타견과류	VU	바 누 아 투	1	0.00	1	0
0802909000	기타견과류	VN	베 트 남	1,211	1.21	15,122	15
0802909000	기타견과류	JP	일 본	1,008	1.01	12,939	13
0802909000	기타견과류	CN	중 국	10	0.01	263	0
0802909000	기타견과류	PY	파 라 과 이	357	0.36	2,044	2
0802909000	기타견과류	PH	필 리 핀	191	0.19	2,180	2
0810709000	감(기타)	GU	구 압 (미국)	28,430	28.43	56,492	56
0810709000	감(기타)	MO	마 카 오	65	0.06	379	0
0810709000	감(기타)	US	미 국	201	0.20	2,939	3
0810709000	감(기타)	MP	북마리아나아일랜드	4,956	4.96	14,297	14
0810709000	감(기타)	SG	싱 가 폴	72	0.07	218	0
0810709000	감(기타)	GB	영 국	1,250	1.25	3,343	3
0810709000	감(기타)	PH	필 리 핀	700	0.70	1,029	1
0810903000	대추(신선)	MY	말 레 이 지 아	105	0.10	1,691	2
0810903000	대추(신선)	VN	베 트 남	605	0.60	11,284	11
0810903000	대추(신선)	SG	싱 가 폴	360	0.36	3,397	3
0810903000	대추(신선)	AE	아랍에미리트	8	0.01	98	0
0810903000	대추(신선)	ID	인 도 네 시 아	418	0.42	9,008	9
0810903000	대추(신선)	JP	일 본	2,456	2.46	29,881	30
0810903000	대추(신선)	HK	홍 콩	319	0.32	3,082	3
0811200000	나무딸기, 검은나무딸기, 오디, 로간 베리(냉동)	RU	러 시 아	3,501	3.50	17,285	17
0811200000	나무딸기, 검은나무딸기, 오디, 로간 베리(냉동)	MO	마 카 오	20	0.02	243	0
0811200000	나무딸기, 검은나무딸기, 오디, 로간 베리(냉동)	VN	베 트 남	1,520	1.52	8,019	8
0811200000	나무딸기, 검은나무딸기, 오디, 로간 베리(냉동)	MP	북마리아나아일랜드	12	0.01	134	0
0811200000	나무딸기, 검은나무딸기, 오디, 로간 베리(냉동)	SG	싱 가 폴	4,700	4.70	22,938	23
0811200000	나무딸기, 검은나무딸기, 오디, 로간 베리(냉동)	HK	홍 콩	2,850	2.85	24,750	25
0811901000	밤(냉동)	TW	대 만	33	0.03	567	1
0811901000	밤(냉동)	US	미 국	1,240	1.24	17,518	18
0811901000	밤(냉동)	VN	베 트 남	77	0.08	1,199	1
0811901000	밤(냉동)	JP	일 본	135,445	135.44	463,539	464
0811901000	밤(냉동)	CN	중 국	20,000	20.00	67,690	68
0811901000	밤(냉동)	HK	홍 콩	4,360	4.36	17,877	18

1. 수출

HSK	품목명	국가 기호	국가명	중량(kg)	물량 (t,천m³)	금액(\$)	금액(천\$)
0811909000	냉동 과일, 냉동 견과류(기타)	NL	네델란드	210	0.21	1,795	2
0811909000	냉동 과일, 냉동 견과류(기타)	NZ	뉴질랜드	900	0.90	6,443	6
0811909000	냉동 과일, 냉동 견과류(기타)	MO	마카오	58	0.06	694	1
0811909000	냉동 과일, 냉동 견과류(기타)	MN	몽골	2,662	2.66	17,530	18
0811909000	냉동 과일, 냉동 견과류(기타)	US	미국	7,488	7.49	53,289	53
0811909000	냉동 과일, 냉동 견과류(기타)	VN	베트남	11,870	11.87	23,418	23
0811909000	냉동 과일, 냉동 견과류(기타)	MP	북마리아나아일랜드	9,625	9.62	28,136	28
0811909000	냉동 과일, 냉동 견과류(기타)	SG	싱가폴	39,539	39.54	173,574	174
0811909000	냉동 과일, 냉동 견과류(기타)	GB	영국	10	0.01	85	0
0811909000	냉동 과일, 냉동 견과류(기타)	AU	오스트레일리아	4,672	4.67	7,088	7
0811909000	냉동 과일, 냉동 견과류(기타)	JP	일본	37,711	37.71	179,959	180
0811909000	냉동 과일, 냉동 견과류(기타)	CN	중국	38,270	38.27	48,986	49
0811909000	냉동 과일, 냉동 견과류(기타)	CA	캐나다	450	0.45	3,218	3
0811909000	냉동 과일, 냉동 견과류(기타)	PH	필리핀	150	0.15	873	1
0811909000	냉동 과일, 냉동 견과류(기타)	HK	홍콩	663	0.66	3,213	3
0813401000	감(건조)	NL	네델란드	1,781	1.78	37,459	37
0813401000	감(건조)	NZ	뉴질랜드	7,150	7.15	121,162	121
0813401000	감(건조)	TW	대만	835	0.84	18,976	19
0813401000	감(건조)	MO	마카오	175	0.18	1,806	2
0813401000	감(건조)	MY	말레이시아	3,369	3.37	63,451	63
0813401000	감(건조)	MN	몽골	38	0.04	825	1
0813401000	감(건조)	US	미국	53,517	53.52	822,513	823
0813401000	감(건조)	VN	베트남	63,108	63.11	790,051	790
0813401000	감(건조)	MP	북마리아나아일랜드	839	0.84	5,883	6
0813401000	감(건조)	SG	싱가폴	17,206	17.21	237,777	238
0813401000	감(건조)	AE	아랍에미리트	22	0.02	959	1
0813401000	감(건조)	GB	영국	1,489	1.49	19,225	19
0813401000	감(건조)	AU	오스트레일리아	1,686	1.69	28,158	28
0813401000	감(건조)	ID	인도네시아	120	0.12	1,849	2
0813401000	감(건조)	JP	일본	74,858	74.86	1,132,060	1,132
0813401000	감(건조)	CA	캐나다	9,995	10.00	124,591	125
0813401000	감(건조)	KW	쿠웨이트	39	0.04	1,323	1
0813401000	감(건조)	TH	태국	6,440	6.44	100,103	100
0813401000	감(건조)	PL	폴란드	4	0.00	40	0
0813401000	감(건조)	FR	프랑스	10	0.01	215	0
0813401000	감(건조)	HK	홍콩	19,996	20.00	276,364	276
0813402000	대추(건조)	GU	구암(미국)	1	0.00	8	0
0813402000	대추(건조)	NL	네델란드	5	0.00	227	0
0813402000	대추(건조)	NZ	뉴질랜드	50	0.05	987	1
0813402000	대추(건조)	MA	모로코	20	0.02	281	0
0813402000	대추(건조)	US	미국	4,205	4.20	53,885	54
0813402000	대추(건조)	VN	베트남	5,609	5.61	75,722	76
0813402000	대추(건조)	SG	싱가폴	152	0.15	4,115	4

Ⅷ. HSK 10단위·국가별 수출입 현황

HSK	품목명	국가 기호	국가명	중량(kg)	물량 (t,천m³)	금액(\$)	금액(천\$)
0813402000	대추(건조)	AE	아랍에미리트	29	0.03	303	0
0813402000	대추(건조)	GB	영국	156	0.16	3,516	4
0813402000	대추(건조)	JP	일본	4,037	4.04	88,463	88
0813402000	대추(건조)	CN	중국	29	0.03	429	0
0813402000	대추(건조)	CA	캐나다	588	0.59	10,376	10
0813402000	대추(건조)	QA	카타르	24	0.02	1,441	1
0813402000	대추(건조)	KW	쿠웨이트	97	0.10	1,826	2
0813402000	대추(건조)	PY	파라과이	12	0.01	113	0
0813402000	대추(건조)	FR	프랑스	62	0.06	1,609	2
0813402000	대추(건조)	PH	필리핀	74	0.07	2,974	3
0813402000	대추(건조)	HK	홍콩	6,252	6.25	146,370	146
0813500000	건조 견과류, 건조 과실의 혼합물	TW	대만	368	0.37	22,874	23
0813500000	건조 견과류, 건조 과실의 혼합물	MY	말레이시아	10,665	10.66	97,792	98
0813500000	건조 견과류, 건조 과실의 혼합물	MN	몽골	741	0.74	4,925	5
0813500000	건조 견과류, 건조 과실의 혼합물	VN	베트남	32	0.03	554	1
0813500000	건조 견과류, 건조 과실의 혼합물	SG	싱가폴	3	0.00	237	0
0813500000	건조 견과류, 건조 과실의 혼합물	IT	이탈리아	280	0.28	1,615	2
0813500000	건조 견과류, 건조 과실의 혼합물	JP	일본	470	0.47	21,750	22
0813500000	건조 견과류, 건조 과실의 혼합물	CN	중국	3,537	3.54	35,036	35
0813500000	건조 견과류, 건조 과실의 혼합물	PH	필리핀	14	0.01	547	1
0813500000	건조 견과류, 건조 과실의 혼합물	HU	헝가리	2	0.00	71	0
0813500000	건조 견과류, 건조 과실의 혼합물	HK	홍콩	4,179	4.18	65,194	65
1106209000	사과·뿌리 또는 껍질의 것(기타)	VN	베트남	415	0.42	3,045	3
1106209000	사과·뿌리 또는 껍질의 것(기타)	MP	북마리아나아일랜드	2	0.00	271	0
1106209000	사과·뿌리 또는 껍질의 것(기타)	SG	싱가폴	50	0.05	230	0
1106209000	사과·뿌리 또는 껍질의 것(기타)	KW	쿠웨이트	326	0.33	3,339	3
1209991010	참나무종자	US	미국	5	0.00	2,500	3
1209991090	기타산림수종자	NZ	뉴질랜드	0	0.00	32	0
1209991090	기타산림수종자	SG	싱가폴	0	0.00	10	0
1209991090	기타산림수종자	ID	인도네시아	70	0.07	134	0
1209994000	잔디종자	UZ	우즈베크	0	0.00	5	0
1209994000	잔디종자	HK	홍콩	0	0.00	1	0
1211201110	산양삼	VN	베트남	2	0.00	1,250	1
1211201110	산양삼	CN	중국	1	0.00	144	0
1211201211	본삼	IN	인도	0	0.00	60	0
1211201211	본삼	JP	일본	182	0.18	18,664	19
1211201219	기타	ES	스페인	19	0.02	1,178	1
1211201219	기타	HK	홍콩	192	0.19	53,949	54
1211201311	본삼	MY	말레이시아	3	0.00	12,400	12
1211201311	본삼	US	미국	349	0.35	35,408	35
1211201311	본삼	VN	베트남	230	0.23	19,638	20
1211201311	본삼	SG	싱가폴	3	0.00	1,143	1
1211201311	본삼	GB	영국	4	0.00	7,821	8



1. 수출

HSK	품목명	국가 기호	국가명	중량(kg)	물량 (t,천m³)	금액(\$)	금액(천\$)
1211201311	본삼	ID	인도네시아	103	0.10	57,617	58
1211201311	본삼	CN	중국	2,057	2.06	414,715	415
1211201311	본삼	CA	캐나다	45	0.04	34,845	35
1211201319	기타	TW	대만	144	0.14	27,940	28
1211201319	기타	MY	말레이시아	24	0.02	5,600	6
1211201319	기타	US	미국	222	0.22	7,539	8
1211201319	기타	BG	불가리아	0	0.00	18	0
1211201319	기타	ES	스페인	28	0.03	2,941	3
1211201319	기타	SG	싱가폴	2	0.00	1,539	2
1211201319	기타	GB	영국	2	0.00	168	0
1211201319	기타	ID	인도네시아	12	0.01	2,800	3
1211201319	기타	JP	일본	287	0.29	44,658	45
1211201319	기타	CN	중국	1,800	1.80	75,353	75
1211201319	기타	FR	프랑스	2	0.00	72	0
1211201319	기타	HK	홍콩	3,859	3.86	761,651	762
1211901100	부자	CN	중국	1,600	1.60	4,877	5
1211901200	황련	US	미국	25	0.02	152	0
1211901300	원지	US	미국	40	0.04	1,738	2
1211901300	원지	CN	중국	3,397	3.40	52,978	53
1211901400	패모	US	미국	10	0.01	190	0
1211901400	패모	CN	중국	1,710	1.71	10,066	10
1211901500	두충	CA	캐나다	2	0.00	38	0
1211901600	감초	NZ	뉴질랜드	50	0.05	1,562	2
1211901600	감초	US	미국	1,824	1.82	37,172	37
1211901700	사인	US	미국	20	0.02	364	0
1211901800	산조인	US	미국	20	0.02	378	0
1211901910	용안육	US	미국	90	0.09	1,228	1
1211901920	산사자	US	미국	90	0.09	1,002	1
1211901930	연자육	US	미국	140	0.14	1,147	1
1211901930	연자육	VN	베트남	9,825	9.82	24,333	24
1211901940	박하	MA	모로코	1	0.00	13	0
1211901940	박하	US	미국	35	0.04	555	1
1211901940	박하	SG	싱가폴	13	0.01	713	1
1211901950	초피	JP	일본	11,437	11.44	697,592	698
1211901950	초피	CN	중국	3,300	3.30	135,250	135
1211901960	도라지	NZ	뉴질랜드	251	0.25	6,426	6
1211901960	도라지	US	미국	483	0.48	27,126	27
1211901960	도라지	VN	베트남	0	0.00	1	0
1211901960	도라지	SA	사우디아라비아	100	0.10	2,178	2
1211901960	도라지	DZ	알제리	30	0.03	113	0
1211901960	도라지	GB	영국	46	0.05	1,221	1
1211901960	도라지	AU	오스트레일리아	200	0.20	2,895	3
1211901960	도라지	IQ	이라크	420	0.42	8,085	8

Ⅷ. HSK 10단위·국가별 수출입 현황

HSK	품목명	국가 기호	국가명	중량(kg)	물량 (t,천m³)	금액(\$)	금액(천\$)
1211901960	도라지	CN	중 국	3,000	3.00	8,900	9
1211901960	도라지	CA	카 나 다	45	0.04	3,543	4
1211901960	도라지	QA	카 타 르	6	0.01	622	1
1211901960	도라지	KW	쿠 웨 이 트	4	0.00	360	0
1211901960	도라지	PY	파 라 과 이	5	0.00	94	0
1211901970	구기자	US	미 국	644	0.64	26,064	26
1211901970	구기자	JP	일 본	1,361	1.36	53,509	54
1211901970	구기자	CA	카 나 다	22	0.02	1,772	2
1211901980	오미자	NL	네 델 란 드	2	0.00	37	0
1211901980	오미자	US	미 국	314	0.31	13,647	14
1211901980	오미자	MP	북마리아나아일랜드	1	0.00	51	0
1211901980	오미자	CA	카 나 다	43	0.04	1,878	2
1211909010	사인(砂仁)	US	미 국	776	0.78	24,201	24
1211909010	사인(砂仁)	VN	베 트 남	59	0.06	1,357	1
1211909010	사인(砂仁)	SG	싱 가 폴	693	0.69	13,034	13
1211909010	사인(砂仁)	AU	오스트레일리아	20	0.02	26	0
1211909010	사인(砂仁)	JP	일 본	18	0.02	3,679	4
1211909010	사인(砂仁)	CA	카 나 다	300	0.30	18,085	18
1211909010	사인(砂仁)	KH	캄 보 디 아	160	0.16	880	1
1211909090	기타	NZ	뉴 질 란 드	24	0.02	116	0
1211909090	기타	TW	대 만	4,450	4.45	95,559	96
1211909090	기타	RO	루 마 니 아	1	0.00	111	0
1211909090	기타	MA	모 로 코	1	0.00	13	0
1211909090	기타	US	미 국	20,377	20.38	716,850	717
1211909090	기타	VN	베 트 남	419	0.42	5,952	6
1211909090	기타	BO	볼 리 비 아	3	0.00	15	0
1211909090	기타	SG	싱 가 폴	14	0.01	772	1
1211909090	기타	GB	영 국	9	0.01	827	1
1211909090	기타	AU	오스트레일리아	12	0.01	300	0
1211909090	기타	IL	이 스 라 엘	20	0.02	1,800	2
1211909090	기타	JP	일 본	74,415	74.42	1,682,149	1,682
1211909090	기타	CN	중 국	5,227	5.23	150,880	151
1211909090	기타	CA	카 나 다	137	0.14	5,615	6
1211909090	기타	TH	태 국	50	0.05	12,462	12
1211909090	기타	HK	홍 콩	528	0.53	35,430	35
1301901000	올레오레진	VN	베 트 남	13,044	13.04	24,998	25
1301909000	락, 검, 기타	GR	그 리 이스	1,000	1.00	72,424	72
1301909000	락, 검, 기타	VN	베 트 남	5	0.00	20	0
1301909000	락, 검, 기타	ID	인 도 네 시 아	9,180	9.18	30,808	31
1301909000	락, 검, 기타	JP	일 본	20	0.02	659	1
1301909000	락, 검, 기타	CN	중 국	353	0.35	23,428	23
1301909000	락, 검, 기타	PH	필 리 핀	21	0.02	328	0
1302120000	감초로 만든것	MY	말 레 이 지 아	65	0.06	2,443	2
1302120000	감초로 만든것	US	미 국	60	0.06	1,056	1

1. 수출

HSK	품목명	국가 기호	국가명	중량(kg)	물량 (t,천m³)	금액(\$)	금액(천\$)
1302120000	감초로 만든것	BR	브 라 질	75	0.08	2,575	3
1302120000	감초로 만든것	ES	스 페 인	2	0.00	17,070	17
1302120000	감초로 만든것	IT	이 탈 리 아	50	0.05	1,291	1
1302120000	감초로 만든것	IN	인 도	274	0.27	41,121	41
1302120000	감초로 만든것	ID	인도네시아	19	0.02	27,090	27
1302120000	감초로 만든것	CN	중 국	1,077	1.08	164,339	164
1302120000	감초로 만든것	CL	칠 레	0	0.00	2,100	2
1302120000	감초로 만든것	CO	콜 롬 비 아	6	0.01	45,500	46
1302120000	감초로 만든것	TH	태 국	47	0.05	56,245	56
1302120000	감초로 만든것	FR	프 랑 스	46	0.05	197,999	198
1302120000	감초로 만든것	PH	필 리 핀	4,057	4.06	48,746	49
1302199031	당귀 추출물	US	미 국	1,840	1.84	221,776	222
1302199032	오미자 추출물	MO	마 카 오	18	0.02	270	0
1302199032	오미자 추출물	US	미 국	353	0.35	1,679	2
1302199032	오미자 추출물	VN	베 트 남	60	0.06	306	0
1302199032	오미자 추출물	GB	영 국	0	0.00	18	0
1302199032	오미자 추출물	JP	일 본	25	0.02	2,625	3
1302199032	오미자 추출물	CN	중 국	25	0.02	2,442	2
1302199032	오미자 추출물	FR	프 랑 스	205	0.20	1,664	2
1302199032	오미자 추출물	PH	필 리 핀	10	0.01	1,234	1
1302199035	황기 추출물	US	미 국	60	0.06	1,164	1
1302199039	기타(당귀, 오미자, 작약, 천궁, 황기 추출물 이외 기타)	NZ	뉴 질 랜 드	61	0.06	458	0
1302199039	기타(당귀, 오미자, 작약, 천궁, 황기 추출물 이외 기타)	TW	대 만	3,323	3.32	291,338	291
1302199039	기타(당귀, 오미자, 작약, 천궁, 황기 추출물 이외 기타)	MY	말 레 이 지 아	220	0.22	3,219	3
1302199039	기타(당귀, 오미자, 작약, 천궁, 황기 추출물 이외 기타)	US	미 국	2,485	2.48	1,065	1
1302199039	기타(당귀, 오미자, 작약, 천궁, 황기 추출물 이외 기타)	MM	미 얀 마	49	0.05	940	1
1302199039	기타(당귀, 오미자, 작약, 천궁, 황기 추출물 이외 기타)	ID	인도네시아	60	0.06	685	1
1302199039	기타(당귀, 오미자, 작약, 천궁, 황기 추출물 이외 기타)	JP	일 본	0	0.00	5	0
1302199039	기타(당귀, 오미자, 작약, 천궁, 황기 추출물 이외 기타)	CN	중 국	468	0.47	10,638	11
1302199039	기타(당귀, 오미자, 작약, 천궁, 황기 추출물 이외 기타)	KH	캄 보 디 아	19	0.02	1,260	1
1302199039	기타(당귀, 오미자, 작약, 천궁, 황기 추출물 이외 기타)	TH	태 국	15	0.02	553	1
1302199039	기타(당귀, 오미자, 작약, 천궁, 황기 추출물 이외 기타)	PH	필 리 핀	400	0.40	3,190	3
1401109000	기타죽	RU	러 시 아	50	0.05	9,089	9
1401109000	기타죽	MP	북마리아나아일랜드	40	0.04	722	1
1401109000	기타죽	CN	중 국	396	0.40	940	1
1401900000	기타	NL	네 델 란 드	13	0.01	1,565	2
1401900000	기타	US	미 국	55	0.06	2,282	2
1401900000	기타	JP	일 본	1	0.00	422	0

Ⅷ. HSK 10단위·국가별 수출입 현황

HSK	품목명	국가 기호	국가명	중량(kg)	물량 (t,천m³)	금액(\$)	금액(천\$)
140190000	기타	CN	중 국	6,178	6.18	16,473	16
1404903090	기타식물잎	US	미 국	100	0.10	659	1
1404904000	충전용 식물성재료(케이폭, 식물성헤어 등)	TH	태 국	7	0.01	1,615	2
1404906020	아몬드헐(엽색·유연용)	SG	싱 가 폴	1	0.00	22	0
1404909000	기타 식물성 생산품	TW	대 만	25,409	25.41	515	1
1404909000	기타 식물성 생산품	DE	독 일	0	0.00	900	1
1404909000	기타 식물성 생산품	LA	라 오 스	0	0.00	164	0
1404909000	기타 식물성 생산품	RU	러 시 아	0	0.00	886	1
1404909000	기타 식물성 생산품	MY	말 레 이 지 아	11,535	11.54	216	0
1404909000	기타 식물성 생산품	MX	멕 시 코	0	0.00	300	0
1404909000	기타 식물성 생산품	MN	몽 골	4,299	4.30	5,286	5
1404909000	기타 식물성 생산품	US	미 국	1,552	1.55	5,482	5
1404909000	기타 식물성 생산품	MM	미 안 마	300	0.30	4,370	4
1404909000	기타 식물성 생산품	BD	방 글 라 데 시	0	0.00	78	0
1404909000	기타 식물성 생산품	BY	베 라 루 스	2,248	2.25	738	1
1404909000	기타 식물성 생산품	VN	베 트 남	609	0.61	58	0
1404909000	기타 식물성 생산품	CH	스 위 스	5	0.00	50	0
1404909000	기타 식물성 생산품	ES	스 페 인	0	0.00	102	0
1404909000	기타 식물성 생산품	SI	슬 로 베 니 아	0	0.00	318	0
1404909000	기타 식물성 생산품	SG	싱 가 폴	41,563	41.56	1,555	2
1404909000	기타 식물성 생산품	AE	아랍에미리트	12,795	12.80	675	1
1404909000	기타 식물성 생산품	EE	에 스토니아	0	0.00	444	0
1404909000	기타 식물성 생산품	AU	오스트레일리아	0	0.00	24	0
1404909000	기타 식물성 생산품	UZ	우즈베크	151,766	151.77	62,341	62
1404909000	기타 식물성 생산품	UA	우크라이나	0	0.00	2,940	3
1404909000	기타 식물성 생산품	ID	인도네시아	2,410	2.41	37,436	37
1404909000	기타 식물성 생산품	JP	일 본	1	0.00	7	0
1404909000	기타 식물성 생산품	CN	중 국	6,539	6.54	24,108	24
1404909000	기타 식물성 생산품	CZ	체코공화국	0	0.00	108	0
1404909000	기타 식물성 생산품	CL	칠 레	0	0.00	570	1
1404909000	기타 식물성 생산품	CA	카나다	8	0.01	403	0
1404909000	기타 식물성 생산품	KZ	카자흐	0	0.00	654	1
1404909000	기타 식물성 생산품	KW	쿠웨이트	0	0.00	198	0
1404909000	기타 식물성 생산품	KG	키르기스	65	0.06	307	0
1404909000	기타 식물성 생산품	TH	태 국	28,991	28.99	1,895	2
1404909000	기타 식물성 생산품	TR	터 키	0	0.00	1,320	1
1404909000	기타 식물성 생산품	PY	파라과이	0	0.00	210	0
1404909000	기타 식물성 생산품	PL	폴란드	0	0.00	60	0
1404909000	기타 식물성 생산품	FR	프랑스	871	0.87	24,721	25
1404909000	기타 식물성 생산품	PH	필리핀	3,270	3.27	540	1
1404909000	기타 식물성 생산품	HK	홍콩	78,291	78.29	3,099	3
1704901000	감초 추출물	US	미 국	127	0.13	2,846	3
2003901000	표고버섯(조제저장처리)	GU	구암 (미국)	10	0.01	130	0
2003901000	표고버섯(조제저장처리)	US	미 국	130	0.13	12,240	12

1. 수출

HSK	품목명	국가 기호	국가명	중량(kg)	물량 (t,천m³)	금액(\$)	금액(천\$)
2003901000	표고버섯(조제저장처리)	VN	베 트 남	336	0.34	619	1
2003901000	표고버섯(조제저장처리)	DZ	알 제 리	170	0.17	54	0
2003901000	표고버섯(조제저장처리)	PH	필 리 핀	35	0.04	46	0
2003901000	표고버섯(조제저장처리)	HK	홍 콩	400	0.40	15,641	16
2003902000	송이버섯(조제저장처리)	US	미 국	3	0.00	0	0
2005910000	죽 순(조제저장처리)	VN	베 트 남	5,234	5.23	4,821	5
2005910000	죽 순(조제저장처리)	IQ	이 라 크	426	0.43	660	1
2005994000	고려영경귀(콘드레)	GU	구 압 ( 미 국)	40	0.04	228	0
2005994000	고려영경귀(콘드레)	US	미 국	261	0.26	3,688	4
2005994000	고려영경귀(콘드레)	GB	영 국	80	0.08	416	0
2005994000	고려영경귀(콘드레)	CA	카 나 다	35	0.04	1,061	1
2008191000	밤(조제저장처리)	NL	네 텔 란 드	835	0.84	7,233	7
2008191000	밤(조제저장처리)	NZ	뉴 질 란 드	914	0.91	7,194	7
2008191000	밤(조제저장처리)	TW	대 만	6,565	6.56	43,478	43
2008191000	밤(조제저장처리)	DE	독 일	221	0.22	2,523	3
2008191000	밤(조제저장처리)	RU	러 시 아	1,641	1.64	14,059	14
2008191000	밤(조제저장처리)	MO	마 카 오	6	0.01	176	0
2008191000	밤(조제저장처리)	MY	말 레 이 지 아	119	0.12	1,736	2
2008191000	밤(조제저장처리)	MN	몽 골	12	0.01	237	0
2008191000	밤(조제저장처리)	US	미 국	135,779	135.78	544,231	544
2008191000	밤(조제저장처리)	MM	미 얀 마	600	0.60	2,092	2
2008191000	밤(조제저장처리)	VN	베 트 남	3,673	3.67	39,864	40
2008191000	밤(조제저장처리)	SG	싱 가 폴	1,071	1.07	13,342	13
2008191000	밤(조제저장처리)	AE	아랍에미리트	53	0.05	690	1
2008191000	밤(조제저장처리)	GB	영 국	132	0.13	1,334	1
2008191000	밤(조제저장처리)	AU	오스트레일리아	5,340	5.34	32,113	32
2008191000	밤(조제저장처리)	IQ	이 라 크	10	0.01	181	0
2008191000	밤(조제저장처리)	IN	인 도	4	0.00	67	0
2008191000	밤(조제저장처리)	JP	일 본	716,148	716.15	3,323,133	3,323
2008191000	밤(조제저장처리)	CN	중 국	6,744	6.74	29,539	30
2008191000	밤(조제저장처리)	CZ	체코공화국	57	0.06	690	1
2008191000	밤(조제저장처리)	CL	칠 레	10	0.01	199	0
2008191000	밤(조제저장처리)	CA	카 나 다	2,980	2.98	12,545	13
2008191000	밤(조제저장처리)	QA	카 타 르	360	0.36	4,049	4
2008191000	밤(조제저장처리)	KH	캄보디아	76	0.08	967	1
2008191000	밤(조제저장처리)	KW	쿠웨이트	117	0.12	1,511	2
2008191000	밤(조제저장처리)	TH	태 국	810	0.81	38,204	38
2008191000	밤(조제저장처리)	PY	파라과이	18	0.02	290	0
2008191000	밤(조제저장처리)	FR	프랑스	287	0.29	3,480	3
2008191000	밤(조제저장처리)	PH	필리핀	1,979	1.98	26,056	26
2008191000	밤(조제저장처리)	HK	홍콩	1,838	1.84	8,312	8
2008994000	염장초피	JP	일 본	60,939	60.94	928,928	929
2008994000	염장초피	CN	중 국	27,191	27.19	395,897	396
2106909060	도토리분	NZ	뉴질랜드	20	0.02	515	1

Ⅷ. HSK 10단위·국가별 수출입 현황

HSK	품목명	국가 기호	국가명	중량(kg)	물량 (t,천m³)	금액(\$)	금액(천\$)
2106909060	도토리분	MA	모 로 코	40	0.04	336	0
2106909060	도토리분	VN	베 트 남	600	0.60	6,418	6
2106909060	도토리분	AE	아 랍 에 미 리 트	200	0.20	1,942	2
2106909060	도토리분	AU	오 스트레 일 리 아	280	0.28	3,101	3
2106909060	도토리분	HK	홍 콩	8	0.01	91	0
2516110000	화강암 (조상의 것 또는 거칠게 다듬은 것)	JP	일 본	39,400	39.40	5,031	5
2516110000	화강암 (조상의 것 또는 거칠게 다듬은 것)	CN	중 국	141,927	141.93	36,803	37
2516110000	화강암 (조상의 것 또는 거칠게 다듬은 것)	TH	태 국	0	0.00	10	0
2516120000	화강암 (직·정사각형 블록상 또는 슬랩상)	UA	우 크 라 이 나	6,450	6.45	5,343	5
2516120000	화강암 (직·정사각형 블록상 또는 슬랩상)	JP	일 본	144,000	144.00	37,114	37
2516120000	화강암 (직·정사각형 블록상 또는 슬랩상)	CN	중 국	19,732,002	19,732.00	1,190,859	1,191
2516909000	기타 석비용 또는 건축용의 암석(기타)	JP	일 본	2,850	2.85	1,002	1
2516909000	기타 석비용 또는 건축용의 암석(기타)	CN	중 국	1,000	1.00	9,392	9
2517491000	현무암(입상·파편상·분상)	US	미 국	2,840	2.84	6,664	7
2517491000	현무암(입상·파편상·분상)	CN	중 국	37,600	37.60	11,827	12
2517491000	현무암(입상·파편상·분상)	PH	필 리 핀	1,000	1.00	195	0
2517492000	화강암(입상·파편상·분상)	TW	대 만	27,500	27.50	2,700	3
2517492000	화강암(입상·파편상·분상)	MX	멕 시 코	3	0.00	81	0
2517492000	화강암(입상·파편상·분상)	VN	베 트 남	100	0.10	37	0
2517499000	기타(입상·파편상·분상)	TW	대 만	0	0.00	0	0
2517499000	기타(입상·파편상·분상)	MY	말 레 이 지 아	5	0.00	190	0
2517499000	기타(입상·파편상·분상)	US	미 국	27,487	27.49	25,652	26
2517499000	기타(입상·파편상·분상)	BY	베 라 루 스	20	0.02	677	1
2517499000	기타(입상·파편상·분상)	VN	베 트 남	725,030	725.03	310,563	311
2517499000	기타(입상·파편상·분상)	SA	사우디아라비아	484	0.48	299	0
2517499000	기타(입상·파편상·분상)	SK	슬 로 바 키 아	2,000	2.00	800	1
2517499000	기타(입상·파편상·분상)	SG	싱 가 폴	72,000	72.00	21,980	22
2517499000	기타(입상·파편상·분상)	UZ	우 즈 베 크	120	0.12	735	1
2517499000	기타(입상·파편상·분상)	IT	이 탈 리 아	10	0.01	0	0
2517499000	기타(입상·파편상·분상)	IN	인 도	8,851	8.85	5,363	5
2517499000	기타(입상·파편상·분상)	ID	인 도 네 시 아	1,800	1.80	2,208	2
2517499000	기타(입상·파편상·분상)	JP	일 본	9,621,000	9,621.00	1,735,990	1,736
2517499000	기타(입상·파편상·분상)	CN	중 국	49,893,376	49,893.38	4,518,523	4,519
2517499000	기타(입상·파편상·분상)	KH	캄 보 디 아	125	0.12	125	0
2517499000	기타(입상·파편상·분상)	TR	터 키	13,000	13.00	8,480	8
3806101000	로 진	TW	대 만	4	0.00	217	0
3806101000	로 진	VN	베 트 남	14,750	14.75	29,854	30
3806101000	로 진	SA	사우디아라비아	9,600	9.60	25,157	25
3806101000	로 진	AU	오 스트레 일 리 아	11,340	11.34	77,696	78
3806101000	로 진	CN	중 국	41,900	41.90	90,374	90
3806101000	로 진	TR	터 키	8,200	8.20	16,724	17

1. 수출

HSK	품목명	국가 기호	국가명	중량(kg)	물량 (t,천m³)	금액(\$)	금액(천\$)
3807009010	목초액	DE	독 일	401	0.40	44,633	45
3807009010	목초액	CN	중 국	9,600	9.60	11,990	12
4401110000	침엽수류	IT	이 탈 리 아	635	0.64	2	0
4401210000	침상 또는 삭편상(침엽수)	CN	중 국	1,000	1.00	4,202	4
4401229000	침상 또는 삭편상(활엽수)	TH	태 국	35	0.04	748	1
4401310000	목재펠릿(빨나무)	MY	말 레 이 지 아	72,000	72.00	7,960	8
4401310000	목재펠릿(빨나무)	US	미 국	910	0.91	1,548	2
4401310000	목재펠릿(빨나무)	VN	베 트 남	92	0.09	491	0
4401310000	목재펠릿(빨나무)	IQ	이 라 크	430	0.43	7,911	8
4401390000	기타(빨나무)	BE	벨 기 에	2,540	2.54	9,543	10
4401390000	기타(빨나무)	SG	싱 가 폴	532	0.53	1,370	1
4401400000	톱밥,목재의 웨이스트(waste)와 스크랩(scrap)	TW	대 만	69,960	69.96	15,456	15
4401400000	톱밥,목재의 웨이스트(waste)와 스크랩(scrap)	LK	스 리 랑 카	23,800	23.80	3,282	3
4401400000	톱밥,목재의 웨이스트(waste)와 스크랩(scrap)	CN	중 국	1	0.00	18	0
4402109000	기타(대나무제)	US	미 국	3	0.00	44	0
4402109000	기타(대나무제)	ID	인 도 네 시 아	5	0.00	84	0
4402109000	기타(대나무제)	CN	중 국	1	0.00	22	0
4402901000	성형목탄	US	미 국	1,605	1.60	3,083	3
4402901000	성형목탄	AU	오스트레일리아	79,393	79.39	120,419	120
4402901000	성형목탄	JP	일 본	95,071	95.07	157,837	158
4402909000	기타목탄	GT	과 테 말 라	30	0.03	130	0
4402909000	기타목탄	NL	네 델 란 드	3,900	3.90	4,738	5
4402909000	기타목탄	TW	대 만	5,040	5.04	18,480	18
4402909000	기타목탄	DK	덴 마 크	1,320	1.32	13,778	14
4402909000	기타목탄	MY	말 레 이 지 아	59,400	59.40	87,850	88
4402909000	기타목탄	US	미 국	10,740	10.74	23,082	23
4402909000	기타목탄	MM	미 안 마	3,550	3.55	4,319	4
4402909000	기타목탄	VN	베 트 남	610	0.61	855	1
4402909000	기타목탄	SA	사우디아라비아	2,100	2.10	2,246	2
4402909000	기타목탄	AU	오스트레일리아	3,210	3.21	5,339	5
4402909000	기타목탄	ID	인 도 네 시 아	20	0.02	294	0
4402909000	기타목탄	JP	일 본	589	0.59	8,706	9
4402909000	기타목탄	CN	중 국	21,171	21.17	27,233	27
4402909000	기타목탄	CA	카 나 다	400	0.40	747	1
4403219000	기타	TW	대 만	20,000	0.02	4,505	5
4403219000	기타	US	미 국	14	0.00	17	0
4403219000	기타	CN	중 국	52,716	0.06	12,985	13
4403232000	가문비나무(피세아 종)	CN	중 국	21,615	0.03	92,193	92
4403251000	삼나무	CN	중 국	1,800	0.00	12,810	13
4403252000	미송	CN	중 국	14	0.00	332	0
4403269000	기타	CN	중 국	13,060	0.02	14,043	14
4403499000	기타	JP	일 본	859	0.00	14,432	14

Ⅷ. HSK 10단위·국가별 수출입 현황

HSK	품목명	국가 기호	국가명	중량(kg)	물량 (t,천m³)	금액(\$)	금액(천\$)
4403499000	기타	CA	카 나 다	43,800	0.05	26,368	26
4403993030	단풍나무(원목)	CN	중 국	8,010	0.01	149,325	149
4403993040	느릅나무(원목)	JP	일 본	10	0.00	774	1
4403999000	기타	US	미 국	540	0.00	491	0
4403999000	기타	VU	바 누 아 투	600	0.00	801	1
4403999000	기타	KI	키 리 바 티	1,610	0.00	2,428	2
4406110000	침엽수류	OM	오 만	6,760	6.76	9,969	10
4406110000	침엽수류	PH	필 리 핀	3	0.00	8	0
4406920000	활엽수류	TH	태 국	160,740	160.74	46,551	47
4407111000	적송	JP	일 본	4,081,128	6.80	4,097,862	4,098
4407111000	적송	CN	중 국	23,933	0.04	7,915	8
4407112000	라디에타소나무	IQ	이 라 크	15,984	0.03	7,821	8
4407112000	라디에타소나무	JP	일 본	172,748	0.29	338,384	338
4407119000	기타	JP	일 본	47,025	0.08	18,392	18
4407119000	기타	CN	중 국	156,000	0.26	29,278	29
4407121000	전나무(아비에스 종)	MY	말 레 이 지 아	24,350	0.04	58,000	58
4407122000	가문비나무(피세아 종)	VN	베 트 남	94,154	0.16	103,889	104
4407122000	가문비나무(피세아 종)	CH	스 위 스	14,000	0.02	6,500	7
4407122000	가문비나무(피세아 종)	ID	인 도 네 시 아	87,110	0.15	77,949	78
4407122000	가문비나무(피세아 종)	JP	일 본	11,317,913	18.86	10,863,367	10,863
4407122000	가문비나무(피세아 종)	CN	중 국	1,405,309	2.34	2,137,161	2,137
4407122000	가문비나무(피세아 종)	PK	파 키 스 탄	7,260	0.01	16,500	17
4407191000	삼나무	US	미 국	128,315	0.21	111,074	111
4407192010	더글러스퍼	JP	일 본	9,231	0.02	23,071	23
4407192020	헬록	JP	일 본	203,128	0.34	349,753	350
4407192020	헬록	CN	중 국	19,000	0.03	1,914	2
4407192090	기타	IQ	이 라 크	100	0.00	18,077	18
4407193000	전나무류(아비에스 종 제외)	VN	베 트 남	5,297	0.01	1,898	2
4407193000	전나무류(아비에스 종 제외)	CN	중 국	298,465	0.50	54,403	54
4407195000	편백나무	VN	베 트 남	12,862	0.02	35,811	36
4407195000	편백나무	CN	중 국	6,332	0.01	13,594	14
4407195000	편백나무	PH	필 리 핀	610	0.00	3,750	4
4407199000	기타	ID	인 도 네 시 아	19,000	0.03	10,411	10
4407199000	기타	JP	일 본	2,183,514	3.64	2,307,398	2,307
4407291000	케루잉, 라민, 카폴, 종콩, 멜바우, 제루통 및 캄파스(열대산 제재목)	JP	일 본	63,378	0.11	67,148	67
4407299000	기타(열대산 제재목)	VN	베 트 남	414	0.00	1,324	1
4407299000	기타(열대산 제재목)	AU	오스트레일리아	77	0.00	500	1
4407299000	기타(열대산 제재목)	ID	인 도 네 시 아	21,735	0.04	113,890	114
4407299000	기타(열대산 제재목)	JP	일 본	980	0.00	2,911	3
4407299000	기타(열대산 제재목)	CN	중 국	165	0.00	1,640	2
4407910000	참나무류(제재목)	VN	베 트 남	19,250	0.03	29,567	30
4407910000	참나무류(제재목)	CN	중 국	61,991	0.10	35,399	35
4407930000	단풍나무(제재목)	US	미 국	19,778	0.03	37,824	38



1. 수출

HSK	품목명	국가 기호	국가명	중량(kg)	물량 (t,천m³)	금액(\$)	금액(천\$)
4407930000	단풍나무(제재목)	VN	베 트 남	7	0.00	60	0
4407930000	단풍나무(제재목)	AU	오스트레일리아	154	0.00	1,700	2
4407930000	단풍나무(제재목)	ID	인 도 네 시 아	224,963	0.37	655,369	655
4407930000	단풍나무(제재목)	CN	중 국	313,201	0.52	472,956	473
4407950000	물푸레나무(제재목)	AU	오스트레일리아	38	0.00	1,125	1
4407950000	물푸레나무(제재목)	ID	인 도 네 시 아	11,887	0.02	44,456	44
4407991020	흑단(제재목)	VN	베 트 남	420	0.00	10,532	11
4407991020	흑단(제재목)	JP	일 본	7,840	0.01	28,908	29
4407991020	흑단(제재목)	CN	중 국	9,210	0.02	40,179	40
4407991040	호도나무(제재목)	ID	인 도 네 시 아	78,910	0.13	386,164	386
4407991040	호도나무(제재목)	CN	중 국	2	0.00	30	0
4407991090	기타(황양, 화리, 철도목, 희코리의 제재목)	VN	베 트 남	2,650	0.00	27,435	27
4407991090	기타(황양, 화리, 철도목, 희코리의 제재목)	JP	일 본	4,475	0.01	24,459	24
4407993060	피나무(제재목)	ID	인 도 네 시 아	9,660	0.02	22,356	22
4407994000	오동나무(제재목)	HK	홍 콩	180	0.00	560	1
4407999000	기타	FM	미 크 로 네 시 아	194,393	0.32	144,136	144
4407999000	기타	VN	베 트 남	21,033	0.04	2,556	3
4407999000	기타	MP	북마리아나아일랜드	2,000	0.00	2,837	3
4407999000	기타	AU	오스트레일리아	16	0.00	400	0
4407999000	기타	ID	인 도 네 시 아	16,114	0.03	62,111	62
4407999000	기타	JP	일 본	63,040	0.11	138,210	138
4407999000	기타	CN	중 국	67,771	0.11	52,280	52
4408106000	적층목제품을 평삭한 베니어용 등 (칩엽수류 단판 등)	VN	베 트 남	14	0.00	0	0
4408109100	합판 제조용의 것	RU	러 시 아	10,701	0.02	14,383	14
4408109100	합판 제조용의 것	VN	베 트 남	124	0.00	11,928	12
4408109100	합판 제조용의 것	OM	오 만	2,146	0.00	12,860	13
4408109200	무늬목	CN	중 국	3,537	0.01	66,365	66
4408109200	무늬목	HK	홍 콩	330	0.00	11,148	11
4408109910	삼나무(칩엽수류 단판, 합판용 단판, 기타 목재)	US	미 국	720,000	1.44	687,697	688
4408109910	삼나무(칩엽수류 단판, 합판용 단판, 기타 목재)	ID	인 도 네 시 아	133	0.00	1,620	2
4408109960	가문비나무(칩엽수류 단판, 합판용 단판, 기타 목재)	ID	인 도 네 시 아	9,502	0.02	106,679	107
4408109960	가문비나무(칩엽수류 단판, 합판용 단판, 기타 목재)	CN	중 국	3,451	0.01	7,171	7
4408109960	가문비나무(칩엽수류 단판, 합판용 단판, 기타 목재)	PH	필 리 핀	840	0.00	2,515	3
4408109990	기타(칩엽수류 단판, 합판용 단판, 기타 목재)	ID	인 도 네 시 아	103,152	0.21	558,797	559
4408319029	메란티바카우(열대산 목재의 단판 등)	MN	몽 골	220	0.00	2,841	3
4408399011	합판 제조용의 것(티크)	CN	중 국	2,960	0.01	13,796	14
4408399032	무늬목	ID	인 도 네 시 아	3,723	0.01	19,187	19
4408399039	시뵘, 오꾸메, 오베체, 아까쥬다푸리케, 사뵘리(열대산 목재의 단판 등)	ID	인 도 네 시 아	1,549	0.00	7,600	8

Ⅷ. HSK 10단위·국가별 수출입 현황

HSK	품목명	국가 기호	국가명	중량(kg)	물량 (t,천m <sup>3</sup> )	금액(\$)	금액(천\$)
4408399039	시뵤, 오푸메, 오베체, 아까쥬다푸리케, 사뵤리(열대산 목재의 단판 등)	CN	중 국	2,940	0.01	22,880	23
4408399059	마호가니(열대산 목재의 단판 등)	ID	인 도 네 시 아	4,365	0.01	37,128	37
4408399091	합판 제조용의 것(기타)	JP	일 본	80	0.00	877	1
4408901000	적층목제품을 평삭한 베니어용 등 (열대산 목재의 단판 등)	BE	벨 기 에	3,360	0.01	34,131	34
4408901000	적층목제품을 평삭한 베니어용 등 (열대산 목재의 단판 등)	TH	태 국	50	0.00	1,343	1
4408909150	합판 제조용의 것(황양·화리·철도목·자단·흑단·희코리·물푸레나무 및 호도나무)	CN	중 국	129,975	0.26	943,042	943
4408909160	무늬목	ID	인 도 네 시 아	5,312	0.01	30,047	30
4408909160	무늬목	CN	중 국	41,530	0.08	19,110	19
4408909195	참나무	CN	중 국	630	0.00	410	0
4408909370	합판 제조용의 것(사시나무·포플러·단풍나무·느릅나무·자작나무 및 파나무)	JP	일 본	15	0.00	1,480	1
4408909380	무늬목	US	미 국	151	0.00	26,400	26
4408909380	무늬목	ID	인 도 네 시 아	2,560	0.01	200,865	201
4408909380	무늬목	JP	일 본	160	0.00	16,801	17
4408909380	무늬목	CN	중 국	6,208	0.01	438,969	439
4408909380	무늬목	CZ	체 코 공 화 국	3	0.00	480	0
4408909392	포플러(단판 등)	ID	인 도 네 시 아	38	0.00	1,236	1
4408909393	단풍나무(단판 등)	ID	인 도 네 시 아	3,887	0.01	28,443	28
4408909490	오동나무(단판 등)	NG	나 이 제 리 아	2,892	0.01	5,678	6
4408909490	오동나무(단판 등)	SG	싱 가 폴	2	0.00	0	0
4408909910	합판 제조용	VN	베 트 남	3,840	0.01	17,300	17
4408909920	무늬목	CN	중 국	9,480	0.02	61,889	62
4408909990	기타	US	미 국	8	0.00	570	1
4408909990	기타	VN	베 트 남	14	0.00	1,360	1
4408909990	기타	LK	스 리 랑 카	200	0.00	300	0
4408909990	기타	ES	스 페 인	9	0.00	5,150	5
4408909990	기타	IT	이 탈 리 아	200	0.00	312	0
4408909990	기타	ID	인 도 네 시 아	17,140	0.03	187,554	188
4408909990	기타	JP	일 본	333	0.00	12,818	13
4408909990	기타	CN	중 국	306	0.00	27,320	27
4408909990	기타	CZ	체 코 공 화 국	3	0.00	480	0
4408909990	기타	PK	파 키 스 탄	18	0.00	5,771	6
4409109000	기타	US	미 국	66	0.07	2,343	2
4409109000	기타	ID	인 도 네 시 아	1,909	1.91	4,560	5
4409109000	기타	CN	중 국	26	0.03	1,075	1
4409229000	기타	US	미 국	11	0.01	834	1
4409299000	기타	VN	베 트 남	2,032	2.03	117,333	117
4409299000	기타	SG	싱 가 폴	714	0.71	3,851	4
4409299000	기타	GB	영 국	6	0.01	10	0
4409299000	기타	UZ	우 즈 베 크	104	0.10	4,442	4
4409299000	기타	ID	인 도 네 시 아	130	0.13	2,747	3
4409299000	기타	JP	일 본	3,915	3.92	29,495	29

1. 수출

HSK	품목명	국가 기호	국가명	중량(kg)	물량 (t,천m³)	금액(\$)	금액(천\$)
4409299000	기타	CN	중 국	800	0.80	1,122	1
4409299000	기타	CA	카 나 다	86	0.09	776	1
4409299000	기타	KZ	카 자 호	330	0.33	1,455	1
4410111000	기타 목재의 것(미가공)	IQ	이 라 크	10,102	0.02	23,376	23
4410111000	기타 목재의 것(미가공)	CA	카 나 다	2,855	0.00	501	1
4410112000	기타 목재의 것(멜라민종이피복)	US	미 국	10	0.00	2	0
4410112000	기타 목재의 것(멜라민종이피복)	JP	일 본	80,475	0.12	65,322	65
4410113000	기타 목재의 것 (플라스틱라미네이트피복)	UZ	우 즈 베 크	13,460	0.02	58,621	59
4410113000	기타 목재의 것 (플라스틱라미네이트피복)	ID	인 도 네 시 아	30,232	0.05	43,981	44
4410119000	기타	RW	루 안 다	3,566	0.01	4,840	5
4410119000	기타	MN	몽 골	13,440	0.02	6,976	7
4410119000	기타	US	미 국	0	0.00	14,549	15
4410119000	기타	IT	이 탈 리 아	348	0.00	619	1
4410119000	기타	JP	일 본	432,239	0.66	587,904	588
4410119000	기타	CA	카 나 다	15,904	0.02	22,336	22
4410119000	기타	KE	케 나	74,250	0.11	15,286	15
4410119000	기타	PK	파 키 스 탄	8,700	0.01	600	1
4410119000	기타	PH	필 리 핀	76,820	0.12	42,949	43
4410121000	배향성이 있는 스트랜드보드 및 웨이퍼보드(미가공)	JP	일 본	170,521	0.26	84,192	84
4410199020	멜라민을 침투한 종이로 표면을 피복한 것	US	미 국	2,331	0.00	6,270	6
4410199030	장식용 플라스틱라미네이트로 표면을 피복한 것	ID	인 도 네 시 아	8,930	0.01	15,077	15
4410199030	장식용 플라스틱라미네이트로 표면을 피복한 것	CN	중 국	9,052	0.01	3,043	3
4410199090	기타	VN	베 트 남	2,220	0.00	3,540	4
4410199090	기타	AF	아프가니스탄	2,112	0.00	616	1
4410199090	기타	JP	일 본	1,350	0.00	8,153	8
4410199090	기타	PH	필 리 핀	250	0.00	248	0
4410900000	기타	MN	몽 골	1,357	0.00	1,326	1
4410900000	기타	US	미 국	117	0.00	1,500	2
4410900000	기타	ID	인 도 네 시 아	1,761	0.00	18,909	19
4410900000	기타	JP	일 본	40,100	0.06	22,432	22
4410900000	기타	CN	중 국	143,345	0.22	95,547	96
4410900000	기타	KH	캄 보 디 아	160	0.00	438	0
4411121000	기계적 가공이나 표면을 피복하지 아니한 것(두께 5밀리 이하)	ZA	남아프리카공화국	247	0.00	262	0
4411121000	기계적 가공이나 표면을 피복하지 아니한 것(두께 5밀리 이하)	NO	노 르 웨 이	3,614	0.01	3,295	3
4411121000	기계적 가공이나 표면을 피복하지 아니한 것(두께 5밀리 이하)	TW	대 만	97,580	0.14	45,571	46
4411121000	기계적 가공이나 표면을 피복하지 아니한 것(두께 5밀리 이하)	DK	덴 마 크	590	0.00	561	1
4411121000	기계적 가공이나 표면을 피복하지 아니한 것(두께 5밀리 이하)	DE	독 일	15,554	0.02	14,760	15
4411121000	기계적 가공이나 표면을 피복하지 아니한 것(두께 5밀리 이하)	RU	러 시 아	2,369	0.00	2,391	2

Ⅷ. HSK 10단위·국가별 수출입 현황

HSK	품목명	국가 기호	국가명	중량(kg)	물량 (t,천m³)	금액(\$)	금액(천\$)
4411121000	기계적 가공이나 표면을 피복하지 아니한 것(두께 5밀리 이하)	MY	말 레 이 지 아	6,720	0.01	7,108	7
4411121000	기계적 가공이나 표면을 피복하지 아니한 것(두께 5밀리 이하)	MX	멕 시 코	100	0.00	600	1
4411121000	기계적 가공이나 표면을 피복하지 아니한 것(두께 5밀리 이하)	US	미 국	18,996	0.03	22,402	22
4411121000	기계적 가공이나 표면을 피복하지 아니한 것(두께 5밀리 이하)	VN	베 트 남	12,478	0.02	15,179	15
4411121000	기계적 가공이나 표면을 피복하지 아니한 것(두께 5밀리 이하)	BR	브 라 질	3,091	0.00	3,160	3
4411121000	기계적 가공이나 표면을 피복하지 아니한 것(두께 5밀리 이하)	SN	세 네 갈	4,000	0.01	2,150	2
4411121000	기계적 가공이나 표면을 피복하지 아니한 것(두께 5밀리 이하)	SE	스 웨 덴	25,261	0.04	24,472	24
4411121000	기계적 가공이나 표면을 피복하지 아니한 것(두께 5밀리 이하)	ES	스 페 인	6,154	0.01	5,896	6
4411121000	기계적 가공이나 표면을 피복하지 아니한 것(두께 5밀리 이하)	GB	영 국	9,134	0.01	8,330	8
4411121000	기계적 가공이나 표면을 피복하지 아니한 것(두께 5밀리 이하)	AU	오스트레일리아	1,977	0.00	2,135	2
4411121000	기계적 가공이나 표면을 피복하지 아니한 것(두께 5밀리 이하)	IL	이 스 라 엘	13,422	0.02	15,414	15
4411121000	기계적 가공이나 표면을 피복하지 아니한 것(두께 5밀리 이하)	EG	이 집 트	4,638	0.01	4,808	5
4411121000	기계적 가공이나 표면을 피복하지 아니한 것(두께 5밀리 이하)	IT	이 탈 리 아	2,599	0.00	2,502	3
4411121000	기계적 가공이나 표면을 피복하지 아니한 것(두께 5밀리 이하)	IN	인 도	52,749	0.08	61,469	61
4411121000	기계적 가공이나 표면을 피복하지 아니한 것(두께 5밀리 이하)	JP	일 본	9,837,255	14.05	4,616,081	4,616
4411121000	기계적 가공이나 표면을 피복하지 아니한 것(두께 5밀리 이하)	CN	중 국	94,568	0.14	105,985	106
4411121000	기계적 가공이나 표면을 피복하지 아니한 것(두께 5밀리 이하)	CA	카 나 다	2,650	0.00	960	1
4411121000	기계적 가공이나 표면을 피복하지 아니한 것(두께 5밀리 이하)	PT	포 르 투 갈	9,554	0.01	8,848	9
4411129000	기타	ZA	남아프리카공화국	50,250	0.07	143,830	144
4411129000	기타	NZ	뉴 질 랜 드	83,427	0.12	100,200	100
4411129000	기타	US	미 국	1,640	0.00	12,160	12
4411129000	기타	VN	베 트 남	10,952	0.02	8,262	8
4411129000	기타	JP	일 본	46,612	0.07	158,059	158
4411129000	기타	CN	중 국	90,613	0.13	291,933	292
4411129000	기타	HK	홍 콩	11,229	0.02	55,205	55
4411131000	기계적 가공이나 표면을 피복하지 아니한 것(두께가 5밀리미터 초과 9밀리미터 이하인 것)	ZA	남아프리카공화국	3,078	0.00	4,739	5
4411131000	기계적 가공이나 표면을 피복하지 아니한 것(두께가 5밀리미터 초과 9밀리미터 이하인 것)	NO	노 르 웨 이	23,879	0.03	19,366	19
4411131000	기계적 가공이나 표면을 피복하지 아니한 것(두께가 5밀리미터 초과 9밀리미터 이하인 것)	TW	대 만	8,595	0.01	9,256	9
4411131000	기계적 가공이나 표면을 피복하지 아니한 것(두께가 5밀리미터 초과 9밀리미터 이하인 것)	DK	덴 마 크	256	0.00	371	0
4411131000	기계적 가공이나 표면을 피복하지 아니한 것(두께가 5밀리미터 초과 9밀리미터 이하인 것)	DE	독 일	42,976	0.06	33,793	34

1. 수출

HSK	품목명	국가 기호	국가명	중량(kg)	물량 (t,천m³)	금액(\$)	금액(천\$)
4411131000	기계적 가공이나 표면을 피복하지 아니한 것(두께가 5밀리미터 초과 9밀리미터 이하인 것)	RU	러 시 아	3,762	0.01	3,924	4
4411131000	기계적 가공이나 표면을 피복하지 아니한 것(두께가 5밀리미터 초과 9밀리미터 이하인 것)	MY	말 레 이 지 아	8,419	0.01	10,255	10
4411131000	기계적 가공이나 표면을 피복하지 아니한 것(두께가 5밀리미터 초과 9밀리미터 이하인 것)	MX	멕 시 코	11,935	0.02	14,621	15
4411131000	기계적 가공이나 표면을 피복하지 아니한 것(두께가 5밀리미터 초과 9밀리미터 이하인 것)	VN	베 트 남	1,061	0.00	733	1
4411131000	기계적 가공이나 표면을 피복하지 아니한 것(두께가 5밀리미터 초과 9밀리미터 이하인 것)	BR	브 라 질	5,266	0.01	4,896	5
4411131000	기계적 가공이나 표면을 피복하지 아니한 것(두께가 5밀리미터 초과 9밀리미터 이하인 것)	SE	스 웨 덴	36,236	0.05	32,472	32
4411131000	기계적 가공이나 표면을 피복하지 아니한 것(두께가 5밀리미터 초과 9밀리미터 이하인 것)	ES	스 페 인	13,110	0.02	12,911	13
4411131000	기계적 가공이나 표면을 피복하지 아니한 것(두께가 5밀리미터 초과 9밀리미터 이하인 것)	SG	싱 가 폴	5,852	0.01	6,606	7
4411131000	기계적 가공이나 표면을 피복하지 아니한 것(두께가 5밀리미터 초과 9밀리미터 이하인 것)	GB	영 국	7,225	0.01	5,674	6
4411131000	기계적 가공이나 표면을 피복하지 아니한 것(두께가 5밀리미터 초과 9밀리미터 이하인 것)	AU	오스트레일리아	6,974	0.01	7,340	7
4411131000	기계적 가공이나 표면을 피복하지 아니한 것(두께가 5밀리미터 초과 9밀리미터 이하인 것)	IT	이 탈 리 아	9,541	0.01	8,247	8
4411131000	기계적 가공이나 표면을 피복하지 아니한 것(두께가 5밀리미터 초과 9밀리미터 이하인 것)	IN	인 도	752	0.00	851	1
4411131000	기계적 가공이나 표면을 피복하지 아니한 것(두께가 5밀리미터 초과 9밀리미터 이하인 것)	JP	일 본	1,130,971	1.62	447,961	448
4411131000	기계적 가공이나 표면을 피복하지 아니한 것(두께가 5밀리미터 초과 9밀리미터 이하인 것)	CN	중 국	67,754	0.10	69,967	70
4411131000	기계적 가공이나 표면을 피복하지 아니한 것(두께가 5밀리미터 초과 9밀리미터 이하인 것)	PT	포 르 투 갈	20,793	0.03	17,742	18
4411131000	기계적 가공이나 표면을 피복하지 아니한 것(두께가 5밀리미터 초과 9밀리미터 이하인 것)	FR	프 랑 스	11,400	0.02	9,575	10
4411139000	기타	LA	라 오 스	45	0.00	326	0
4411139000	기타	RU	러 시 아	13,277	0.02	10,490	10
4411139000	기타	RW	루 안 다	2,600	0.00	2,218	2
4411139000	기타	VN	베 트 남	6,166	0.01	7,716	8
4411139000	기타	UZ	우 즈 베 크	690	0.00	10,452	10
4411139000	기타	IN	인 도	130,759	0.19	246,122	246
4411139000	기타	JP	일 본	12,200	0.02	15,739	16
4411139000	기타	CN	중 국	945	0.00	652	1

Ⅷ. HSK 10단위·국가별 수출입 현황

HSK	품목명	국가 기호	국가명	중량(kg)	물량 (t,천m³)	금액(\$)	금액(천\$)
4411139000	기타	CA	카 나 다	4,100	0.01	5,175	5
4411139000	기타	KZ	카 자 호	111,395	0.16	119,146	119
4411141000	기계적 가공이나 표면을 피복하지 아니한 것(두께가 9밀리미터를 초과하는 것)	ZA	남아프리카공화국	33,937	0.05	34,613	35
4411141000	기계적 가공이나 표면을 피복하지 아니한 것(두께가 9밀리미터를 초과하는 것)	NO	노 르 웨 이	202,540	0.29	158,510	159
4411141000	기계적 가공이나 표면을 피복하지 아니한 것(두께가 9밀리미터를 초과하는 것)	TW	대 만	1,014,788	1.45	372,659	373
4411141000	기계적 가공이나 표면을 피복하지 아니한 것(두께가 9밀리미터를 초과하는 것)	DK	덴 마 크	24,175	0.03	20,150	20
4411141000	기계적 가공이나 표면을 피복하지 아니한 것(두께가 9밀리미터를 초과하는 것)	DE	독 일	167,697	0.24	134,489	134
4411141000	기계적 가공이나 표면을 피복하지 아니한 것(두께가 9밀리미터를 초과하는 것)	RU	러 시 아	6,874	0.01	6,822	7
4411141000	기계적 가공이나 표면을 피복하지 아니한 것(두께가 9밀리미터를 초과하는 것)	MY	말 레 이 지 아	2,116	0.00	1,971	2
4411141000	기계적 가공이나 표면을 피복하지 아니한 것(두께가 9밀리미터를 초과하는 것)	MX	멕 시 코	46,645	0.07	45,877	46
4411141000	기계적 가공이나 표면을 피복하지 아니한 것(두께가 9밀리미터를 초과하는 것)	US	미 국	245,732	0.35	177,757	178
4411141000	기계적 가공이나 표면을 피복하지 아니한 것(두께가 9밀리미터를 초과하는 것)	VN	베 트 남	29,940	0.04	20,615	21
4411141000	기계적 가공이나 표면을 피복하지 아니한 것(두께가 9밀리미터를 초과하는 것)	BR	브 라 질	35,873	0.05	30,721	31
4411141000	기계적 가공이나 표면을 피복하지 아니한 것(두께가 9밀리미터를 초과하는 것)	SE	스 웨 덴	327,423	0.47	270,621	271
4411141000	기계적 가공이나 표면을 피복하지 아니한 것(두께가 9밀리미터를 초과하는 것)	ES	스 페 인	48,633	0.07	39,008	39
4411141000	기계적 가공이나 표면을 피복하지 아니한 것(두께가 9밀리미터를 초과하는 것)	SG	싱 가 폴	5,430	0.01	5,505	6
4411141000	기계적 가공이나 표면을 피복하지 아니한 것(두께가 9밀리미터를 초과하는 것)	AE	아랍에미리트	35,432	0.05	41,136	41
4411141000	기계적 가공이나 표면을 피복하지 아니한 것(두께가 9밀리미터를 초과하는 것)	GB	영 국	98,354	0.14	78,652	79
4411141000	기계적 가공이나 표면을 피복하지 아니한 것(두께가 9밀리미터를 초과하는 것)	AU	오스트레일리아	83,812	0.12	85,770	86
4411141000	기계적 가공이나 표면을 피복하지 아니한 것(두께가 9밀리미터를 초과하는 것)	IT	이 탈 리 아	55,395	0.08	44,525	45
4411141000	기계적 가공이나 표면을 피복하지 아니한 것(두께가 9밀리미터를 초과하는 것)	IN	인 도	804	0.00	867	1
4411141000	기계적 가공이나 표면을 피복하지 아니한 것(두께가 9밀리미터를 초과하는 것)	JP	일 본	2,436,568	3.48	1,075,626	1,076
4411141000	기계적 가공이나 표면을 피복하지 아니한 것(두께가 9밀리미터를 초과하는 것)	CN	중 국	67,085	0.10	66,808	67
4411141000	기계적 가공이나 표면을 피복하지 아니한 것(두께가 9밀리미터를 초과하는 것)	CA	카 나 다	3,875	0.01	2,203	2
4411141000	기계적 가공이나 표면을 피복하지 아니한 것(두께가 9밀리미터를 초과하는 것)	KZ	카 자 호	47,360	0.07	55,790	56
4411141000	기계적 가공이나 표면을 피복하지 아니한 것(두께가 9밀리미터를 초과하는 것)	PT	포 르 투 갈	106,965	0.15	83,909	84
4411141000	기계적 가공이나 표면을 피복하지 아니한 것(두께가 9밀리미터를 초과하는 것)	FR	프 랑 스	55,358	0.08	43,873	44
4411141000	기계적 가공이나 표면을 피복하지 아니한 것(두께가 9밀리미터를 초과하는 것)	PH	필 리 핀	580	0.00	2,047	2
4411141000	기계적 가공이나 표면을 피복하지 아니한 것(두께가 9밀리미터를 초과하는 것)	HK	홍 콩	180	0.00	321	0
4411149010	마루판	IQ	이 라 크	3,403	0.00	12,064	12

1. 수출

HSK	품목명	국가 기호	국가명	중량(kg)	물량 (t,천m³)	금액(\$)	금액(천\$)
4411149090	기타	NG	나 이 제 리 아	815	0.00	255	0
4411149090	기타	NL	네 델 란 드	794	0.00	9,800	10
4411149090	기타	NZ	뉴 질 란 드	23,780	0.03	24,280	24
4411149090	기타	RU	러 시 아	15	0.00	43	0
4411149090	기타	MX	멕 시 코	32,676	0.05	77,330	77
4411149090	기타	MN	몽 골	160,554	0.23	165,788	166
4411149090	기타	US	미 국	15,939	0.02	80,063	80
4411149090	기타	MM	미 얀 마	1,330	0.00	3,255	3
4411149090	기타	VU	바 누 아 투	11	0.00	24	0
4411149090	기타	VN	베 트 남	382,630	0.55	905,144	905
4411149090	기타	SA	사우디아라비아	22,696	0.03	116,113	116
4411149090	기타	ES	스 페 인	104	0.00	3,500	4
4411149090	기타	HT	아 이 티	30,545	0.04	41,500	42
4411149090	기타	AU	오스트레일리아	22,875	0.03	115,803	116
4411149090	기타	IQ	이 라 크	374,400	0.53	578,361	578
4411149090	기타	EG	이 집 트	36,800	0.05	40,657	41
4411149090	기타	IN	인 도	1,536	0.00	1,805	2
4411149090	기타	ID	인 도 네 시 아	3,600	0.01	2,149	2
4411149090	기타	JP	일 본	97,559	0.14	103,788	104
4411149090	기타	CN	중 국	46,199	0.07	36,653	37
4411149090	기타	CA	카 나 다	13,499	0.02	11,425	11
4411149090	기타	QA	카 타 르	26,338	0.04	58,487	58
4411149090	기타	KW	쿠 웨 이 트	144,007	0.21	408,574	409
4411149090	기타	TH	태 국	25,405	0.04	34,713	35
4411149090	기타	PK	파 키 스 탄	13,860	0.02	18,460	18
4411149090	기타	PE	페 루	6,530	0.01	5,670	6
4411149090	기타	PL	폴 란 드	220	0.00	207	0
4411149090	기타	FR	프 랑 스	140	0.00	25	0
4411149090	기타	PH	필 리 핀	1,481	0.00	18,474	18
4411921000	섬유판(0.8g/cm²초과)	UZ	우 즈 베 크	607,715	0.87	580,904	581
4411929010	마루판	VN	베 트 남	1,006,177	1.44	903,022	903
4411929010	마루판	AU	오스트레일리아	69,710	0.10	58,971	59
4411929010	마루판	KW	쿠 웨 이 트	17,446	0.02	15,943	16
4411929090	기타	US	미 국	220,544	0.32	329,187	329
4411929090	기타	VN	베 트 남	8,860	0.01	13,179	13
4411939090	기타	US	미 국	1,830	0.00	1,300	1
4411939090	기타	CN	중 국	31,278	0.04	23,807	24
4411939090	기타	CZ	체 코 공 화 국	5	0.00	1,829	2
4411949000	섬유판(기타)	VN	베 트 남	11,740	0.02	35,151	35
4411949000	섬유판(기타)	JP	일 본	7,654	0.01	69,053	69
4411949000	섬유판(기타)	KZ	카 자 흐	229,588	0.33	1,121,231	1,121
4411949000	섬유판(기타)	KE	케냐	6,100	0.01	2,300	2
4411949000	섬유판(기타)	HK	홍 콩	17	0.00	4,000	4

Ⅷ. HSK 10단위·국가별 수출입 현황

HSK	품목명	국가 기호	국가명	중량(kg)	물량 (t,천m <sup>3</sup> )	금액(\$)	금액(천\$)
4412101010	두께가 6밀리미터 미만인 것 (대나무제의 것)	US	미 국	1	0.00	21	0
4412101010	두께가 6밀리미터 미만인 것 (대나무제의 것)	JP	일 본	22	0.00	475	0
4412101020	두께가 6밀리미터 이상인 것	MN	몽 골	3,400	0.01	200	0
4412101020	두께가 6밀리미터 이상인 것	SG	싱 가 폴	2,658	0.00	3,008	3
4412101020	두께가 6밀리미터 이상인 것	IQ	이 라 크	14,330	0.02	14,417	14
4412101020	두께가 6밀리미터 이상인 것	CN	중 국	2,302	0.00	34,693	35
4412101020	두께가 6밀리미터 이상인 것	KG	키 르 기 스	20	0.00	30	0
4412101020	두께가 6밀리미터 이상인 것	PA	파 나 마	111	0.00	840	1
4412101020	두께가 6밀리미터 이상인 것	PH	필 리 핀	400	0.00	1,416	1
4412109090	기타	MN	몽 골	400	0.00	5,578	6
4412109090	기타	US	미 국	4	0.00	261	0
4412109090	기타	BD	방 글 라 데 시	2,130	0.00	2,855	3
4412109090	기타	CH	스 위 스	2	0.00	44	0
4412109090	기타	ES	스 페 인	1	0.00	44	0
4412109090	기타	GB	영 국	2	0.00	73	0
4412109090	기타	JP	일 본	43	0.00	783	1
4412109090	기타	CN	중 국	31	0.00	325	0
4412109090	기타	HK	홍 콩	4	0.00	178	0
4412311000	열대산 합판(두께3.2mm미만)	MN	몽 골	24,000	0.04	15,957	16
4412311000	열대산 합판(두께3.2mm미만)	AZ	아제르바이잔	1,105	0.00	7,307	7
4412311000	열대산 합판(두께3.2mm미만)	ID	인도네시아	420	0.00	918	1
4412313000	열대산 합판(4mm-6mm)	IQ	이 라 크	259	0.00	120	0
4412314011	적어도 한쪽 외면의 플라이(ply)가 이류의 국내주 제1호의 열대산 목재인 것	SG	싱 가 폴	0	0.00	7,872	8
4412315090	기타	RU	러 시 아	22,705	0.03	22,850	23
4412316090	기타	MN	몽 골	4,000	0.01	11,781	12
4412317090	기타	VN	베 트 남	832	0.00	4,440	4
4412317090	기타	LK	스 리 랑 카	15,644	0.02	191,310	191
4412317090	기타	ID	인도네시아	103,571	0.16	87,956	88
4412317090	기타	ZW	짐 바 브 웨	600	0.00	151	0
4412331000	두께가 3.2밀리미터 미만인 것	CN	중 국	464	0.00	758	1
4412332000	두께가 3.2밀리미터 이상 4밀리미터 미만인 것	MY	말 레 이 지 아	200	0.00	778	1
4412334020	두께가 8밀리미터 이상 10밀리미터 미만인 것	NO	노 르 웨 이	75	0.00	34	0
4412334020	두께가 8밀리미터 이상 10밀리미터 미만인 것	AU	오스트레일리아	2,001	0.00	7,645	8
4412334020	두께가 8밀리미터 이상 10밀리미터 미만인 것	CN	중 국	5,920	0.01	15,511	16
4412336000	두께가 12밀리미터 이상 15밀리미터 미만인 것	NO	노 르 웨 이	235	0.00	415	0
4412336000	두께가 12밀리미터 이상 15밀리미터 미만인 것	US	미 국	2,134	0.00	3,488	3
4412336000	두께가 12밀리미터 이상 15밀리미터 미만인 것	SA	사우디아라비아	3,464	0.01	4,155	4
4412336000	두께가 12밀리미터 이상 15밀리미터 미만인 것	AU	오스트레일리아	1	0.00	6	0



1. 수출

HSK	품목명	국가 기호	국가명	중량(kg)	물량 (t,천m³)	금액(\$)	금액(천\$)
4412336000	두께가 12밀리미터 이상 15밀리미터 미만인 것	ID	인도네시아	536	0.00	1,329	1
4412336000	두께가 12밀리미터 이상 15밀리미터 미만인 것	CN	중국	100	0.00	2,385	2
4412336000	두께가 12밀리미터 이상 15밀리미터 미만인 것	TH	태국	260	0.00	660	1
4412337000	두께가 15밀리미터 이상인 것	NO	노르웨이	2,028	0.00	10,277	10
4412337000	두께가 15밀리미터 이상인 것	MY	말레이시아	2,912	0.00	2,475	2
4412337000	두께가 15밀리미터 이상인 것	US	미국	170	0.00	550	1
4412337000	두께가 15밀리미터 이상인 것	VN	베트남	30,826	0.05	90,600	91
4412337000	두께가 15밀리미터 이상인 것	ID	인도네시아	37,054	0.06	89,027	89
4412337000	두께가 15밀리미터 이상인 것	JP	일본	1,320	0.00	5,426	5
4412337000	두께가 15밀리미터 이상인 것	CN	중국	83,054	0.13	245,227	245
4412337000	두께가 15밀리미터 이상인 것	TH	태국	23,615	0.04	55,658	56
4412337000	두께가 15밀리미터 이상인 것	FR	프랑스	56	0.00	127	0
4412337000	두께가 15밀리미터 이상인 것	PH	필리핀	4,453	0.01	11,407	11
4412346000	두께가 12밀리미터 이상 15밀리미터 미만인 것	VN	베트남	50,840	0.08	75,732	76
4412346000	두께가 12밀리미터 이상 15밀리미터 미만인 것	PH	필리핀	37,380	0.06	48,374	48
4412391000	두께가 6밀리미터 미만인 것	AU	오스트레일리아	3,000	0.00	13,600	14
4412399000	기타	MO	마카오	23	0.00	300	0
4412399000	기타	JP	일본	4,938	0.01	2,205	2
4412399000	기타	PH	필리핀	6,513	0.01	12,713	13
4412941000	블록보드	US	미국	1	0.00	145	0
4412941000	블록보드	VN	베트남	3,029	0.00	192	0
4412941000	블록보드	SA	사우디아라비아	35	0.00	809	1
4412941000	블록보드	UZ	우즈베크	240	0.00	1,727	2
4412994100	합판	GU	구암 (미국)	1,300	0.00	5,557	6
4412994100	합판	US	미국	8,336	0.01	3,581	4
4412994100	합판	VN	베트남	5,860	0.01	8,747	9
4412994100	합판	IQ	이라크	14,500	0.02	104,832	105
4412994911	각 플라이가 6밀리미터 이하인 시트(sheet)만으로 구성된 것으로서 전체 두께가 6밀리미터 이상인 것	GT	과테말라	650	0.00	395	0
4412994911	각 플라이가 6밀리미터 이하인 시트(sheet)만으로 구성된 것으로서 전체 두께가 6밀리미터 이상인 것	MN	몽골	2,271	0.00	90,958	91
4412994999	기타	VN	베트남	896	0.00	1,937	2
4412994999	기타	PH	필리핀	3	0.00	1,229	1
4412994999	기타	HK	홍콩	69	0.00	2,310	2
4412995100	합판	VN	베트남	6,502	0.01	6,477	6
4412995911	각 플라이가 6밀리미터 이하인 시트(sheet)만으로 구성된 것으로서 전체 두께가 6밀리미터 이상인 것	VN	베트남	4,312	0.01	11,848	12
4412995991	각 플라이가 6밀리미터 이하인 시트(sheet)만으로 구성된 것으로서 전체 두께가 6밀리미터 이상인 것	MX	멕시코	2,174	0.00	524	1

Ⅷ. HSK 10단위·국가별 수출입 현황

HSK	품목명	국가 기호	국가명	중량(kg)	물량 (t,천m <sup>3</sup> )	금액(\$)	금액(천\$)
4412995991	각 플라이가 6밀리미터 이하인 시트(sheet)만으로 구성된 것으로서 전체 두께가 6밀리미터 이상인 것	VN	베 트 남	30	0.00	1	0
4412995991	각 플라이가 6밀리미터 이하인 시트(sheet)만으로 구성된 것으로서 전체 두께가 6밀리미터 이상인 것	CN	중 국	17,209	0.03	11,527	12
4412995999	기타	BE	벨 기 에	700	0.00	1,539	2
4412996919	기타	MY	말 레 이 지 아	0	0.00	10	0
4412996999	기타	VN	베 트 남	512	0.00	1,061	1
4412999100	합관	GN	기 니	14,329	0.02	30,938	31
4412999100	합관	ZA	남아프리카공화국	31,530	0.05	138,619	139
4412999100	합관	TW	대 만	24	0.00	94	0
4412999100	합관	MN	몽 골	21,020	0.03	27,005	27
4412999100	합관	US	미 국	24,021	0.04	26,837	27
4412999100	합관	VN	베 트 남	2,052	0.00	1,594	2
4412999100	합관	MP	북마리아나아일랜드	8	0.00	63	0
4412999100	합관	SG	싱 가 폴	70	0.00	558	1
4412999100	합관	IQ	이 라 크	177,588	0.27	218,159	218
4412999100	합관	EG	이 집 트	80	0.00	30	0
4412999100	합관	JP	일 본	504,479	0.78	2,118,399	2,118
4412999100	합관	CN	중 국	2,068	0.00	3,613	4
4412999100	합관	CA	카 나 다	67	0.00	400	0
4412999100	합관	PG	파푸아뉴기니	2,225	0.00	3,734	4
4412999100	합관	FR	프 랑 스	79,664	0.12	168,760	169
4412999100	합관	PH	필 리 핀	46,990	0.07	42,985	43
4412999911	각 플라이가 6밀리미터 이하인 시트(sheet)만으로 구성된 것으로서 전체 두께가 6밀리미터 이상인 것	MN	몽 골	800	0.00	1,600	2
4412999911	각 플라이가 6밀리미터 이하인 시트(sheet)만으로 구성된 것으로서 전체 두께가 6밀리미터 이상인 것	VN	베 트 남	6,401	0.01	2,280	2
4412999919	기타	US	미 국	521	0.00	3,500	4
4412999919	기타	MM	미 양 마	230	0.00	394	0
4412999919	기타	VN	베 트 남	53	0.00	50	0
4412999919	기타	SG	싱 가 폴	354	0.00	39,703	40
4412999919	기타	JP	일 본	918	0.00	129	0
4412999919	기타	CN	중 국	1,577	0.00	8,234	8
4412999991	각 플라이가 6밀리미터 이하인 시트(sheet)만으로 구성된 것으로서 전체 두께가 6밀리미터 이상인 것	VN	베 트 남	30	0.00	11	0
4412999991	각 플라이가 6밀리미터 이하인 시트(sheet)만으로 구성된 것으로서 전체 두께가 6밀리미터 이상인 것	JP	일 본	21,600	0.03	22,078	22
4412999991	각 플라이가 6밀리미터 이하인 시트(sheet)만으로 구성된 것으로서 전체 두께가 6밀리미터 이상인 것	CN	중 국	47,360	0.07	29,694	30
4412999999	기타	NG	나 이 제 리 아	12,840	0.02	25,680	26
4412999999	기타	NO	노 르 웨 이	523	0.00	1,920	2
4412999999	기타	NI	니 카 라 과	8,102	0.01	9,852	10

1. 수출

HSK	품목명	국가 기호	국가명	중량(kg)	물량 (t,천m³)	금액(\$)	금액(천\$)
4412999999	기타	TW	대 만	30,112	0.05	53,249	53
4412999999	기타	DE	독 일	0	0.00	4	0
4412999999	기타	RU	러 시 아	1,940	0.00	19,821	20
4412999999	기타	MG	마다가스카르	60	0.00	42	0
4412999999	기타	MX	멕시코	0	0.00	0	0
4412999999	기타	MN	몽 골	6,803	0.01	48,961	49
4412999999	기타	US	미 국	980	0.00	1,341	1
4412999999	기타	VU	바누아투	20	0.00	4	0
4412999999	기타	BY	베라루스	90	0.00	176	0
4412999999	기타	VN	베트남	28,915	0.04	53,620	54
4412999999	기타	BE	벨기에	9,781	0.02	6,895	7
4412999999	기타	MP	북마리아나아일랜드	818	0.00	480	0
4412999999	기타	BR	브라질	0	0.00	0	0
4412999999	기타	SN	세네갈	1,010	0.00	817	1
4412999999	기타	SK	슬로바키아	0	0.00	140	0
4412999999	기타	AE	아랍에미리트	50	0.00	450	0
4412999999	기타	EC	에쿠아도르	0	0.00	0	0
4412999999	기타	OM	오만	4,728	0.01	1,613	2
4412999999	기타	UY	우루과이	0	0.00	0	0
4412999999	기타	IQ	이라크	482	0.00	17,683	18
4412999999	기타	IN	인도	4,330	0.01	4,832	5
4412999999	기타	ID	인도네시아	3	0.00	973	1
4412999999	기타	JP	일본	227,898	0.35	349,300	349
4412999999	기타	CN	중국	5,072	0.01	8,219	8
4412999999	기타	CZ	체코공화국	0	0.00	124	0
4412999999	기타	KZ	카자흐	1,327	0.00	7,860	8
4412999999	기타	KH	캄보디아	20	0.00	315	0
4412999999	기타	KW	쿠웨이트	84	0.00	241	0
4412999999	기타	TH	태국	57	0.00	955	1
4412999999	기타	TR	터키	0	0.00	197	0
4412999999	기타	TC	토고	385	0.00	778	1
4412999999	기타	PK	파키스탄	1,850	0.00	650	1
4412999999	기타	PH	필리핀	13,529	0.02	12,278	12
4413000000	고밀도화 목재	US	미 국	102,572	102.57	153,043	153
4413000000	고밀도화 목재	VN	베트남	89,584	89.58	63,624	64
4413000000	고밀도화 목재	ES	스페인	30	0.03	3,326	3
4413000000	고밀도화 목재	JP	일본	641	0.64	58	0
4413000000	고밀도화 목재	CN	중국	355	0.36	974	1
4413000000	고밀도화 목재	CA	캐나다	10	0.01	8	0
4413000000	고밀도화 목재	KW	쿠웨이트	39	0.04	100	0
4413000000	고밀도화 목재	PH	필리핀	22,641	22.64	16,161	16
4414000000	목재의 그림틀, 사진틀 등	GU	구암 (미국)	15	0.02	25	0
4414000000	목재의 그림틀, 사진틀 등	ZA	남아프리카공화국	2	0.00	61	0
4414000000	목재의 그림틀, 사진틀 등	NL	네덜란드	15	0.02	219	0

Ⅷ. HSK 10단위·국가별 수출입 현황

HSK	품목명	국가 기호	국가명	중량(kg)	물량 (t,천m <sup>3</sup> )	금액(\$)	금액(천\$)
441400000	목재의 그림틀, 사진틀 등	NO	노 르 웨 이	26	0.03	348	0
441400000	목재의 그림틀, 사진틀 등	TW	대 만	67	0.07	457	0
441400000	목재의 그림틀, 사진틀 등	RU	러 시 아	27	0.03	2,077	2
441400000	목재의 그림틀, 사진틀 등	MO	마 카 오	48	0.05	320	0
441400000	목재의 그림틀, 사진틀 등	MY	말 레 이 지 아	45	0.04	2,622	3
441400000	목재의 그림틀, 사진틀 등	MX	멕 시 코	1	0.00	22	0
441400000	목재의 그림틀, 사진틀 등	MN	몽 골	85	0.08	392	0
441400000	목재의 그림틀, 사진틀 등	US	미 국	2,477	2.48	181,606	182
441400000	목재의 그림틀, 사진틀 등	BD	방 글 라 테 시	5	0.00	817	1
441400000	목재의 그림틀, 사진틀 등	VN	베 트 남	7,142	7.14	103,520	104
441400000	목재의 그림틀, 사진틀 등	BE	벨 기 에	65	0.06	3,434	3
441400000	목재의 그림틀, 사진틀 등	CH	스 위 스	0	0.00	5	0
441400000	목재의 그림틀, 사진틀 등	SK	슬 로 바 키 아	166	0.17	2,127	2
441400000	목재의 그림틀, 사진틀 등	SG	싱 가 폴	35	0.04	1,729	2
441400000	목재의 그림틀, 사진틀 등	GB	영 국	90	0.09	56	0
441400000	목재의 그림틀, 사진틀 등	AU	오스트레일리아	521	0.52	3,040	3
441400000	목재의 그림틀, 사진틀 등	AT	오 스 트 리 아	10	0.01	150	0
441400000	목재의 그림틀, 사진틀 등	UZ	우 즈 베 크	550	0.55	36,449	36
441400000	목재의 그림틀, 사진틀 등	IT	이 탈 리 아	47	0.05	909	1
441400000	목재의 그림틀, 사진틀 등	IN	인 도	126	0.13	1,596	2
441400000	목재의 그림틀, 사진틀 등	ID	인 도 네 시 아	50	0.05	3,258	3
441400000	목재의 그림틀, 사진틀 등	JP	일 본	44,538	44.54	710,025	710
441400000	목재의 그림틀, 사진틀 등	CN	중 국	267	0.27	1,259	1
441400000	목재의 그림틀, 사진틀 등	CL	칠 레	303	0.30	1,411	1
441400000	목재의 그림틀, 사진틀 등	TH	태 국	24	0.02	22	0
441400000	목재의 그림틀, 사진틀 등	TG	토 고	80	0.08	754	1
441400000	목재의 그림틀, 사진틀 등	PH	필 리 핀	106	0.11	1,328	1
441400000	목재의 그림틀, 사진틀 등	HK	홍 콩	348	0.35	75,770	76
441510000	케이스, 상자 및 포장용기 등	GU	구 암 (미 국)	17,500	17.50	17,920	18
441510000	케이스, 상자 및 포장용기 등	ZA	남아프리카공화국	34,033	34.03	18,808	19
441510000	케이스, 상자 및 포장용기 등	NL	네 텔 란 드	74,169	74.17	122,631	123
441510000	케이스, 상자 및 포장용기 등	TW	대 만	118,119	118.12	86,600	87
441510000	케이스, 상자 및 포장용기 등	DE	독 일	1,185,538	1,185.54	831,013	831
441510000	케이스, 상자 및 포장용기 등	LA	라 오 스	34	0.03	96	0
441510000	케이스, 상자 및 포장용기 등	RU	러 시 아	6,124	6.12	12,979	13
441510000	케이스, 상자 및 포장용기 등	MO	마 카 오	1	0.00	1,289	1
441510000	케이스, 상자 및 포장용기 등	MY	말 레 이 지 아	101,717	101.72	42,427	42
441510000	케이스, 상자 및 포장용기 등	MX	멕 시 코	1,154	1.15	3,530	4
441510000	케이스, 상자 및 포장용기 등	US	미 국	1,272,244	1,272.24	1,469,093	1,469
441510000	케이스, 상자 및 포장용기 등	MM	미 안 마	32,587	32.59	34,488	34
441510000	케이스, 상자 및 포장용기 등	BH	바 레 인	64	0.06	231	0
441510000	케이스, 상자 및 포장용기 등	VN	베 트 남	25,216	25.22	26,387	26
441510000	케이스, 상자 및 포장용기 등	BE	벨 기 에	11,042	11.04	8,885	9
441510000	케이스, 상자 및 포장용기 등	MP	북마리아나아일랜드	10	0.01	60	0

1. 수출

HSK	품목명	국가 기호	국가명	중량(kg)	물량 (t,천m³)	금액(\$)	금액(천\$)
4415100000	케이스, 상자 및 포장용기 등	BG	불 가 리 아	0	0.00	404	0
4415100000	케이스, 상자 및 포장용기 등	BR	브 라 질	283,794	283.79	165,596	166
4415100000	케이스, 상자 및 포장용기 등	SA	사우디아라비아	19	0.02	81	0
4415100000	케이스, 상자 및 포장용기 등	SE	스 웨 덴	169,615	169.62	148,762	149
4415100000	케이스, 상자 및 포장용기 등	SK	슬 로 바 키 아	315,778	315.78	313,427	313
4415100000	케이스, 상자 및 포장용기 등	SG	싱 가 폴	11,554	11.55	12,246	12
4415100000	케이스, 상자 및 포장용기 등	AE	아랍에미리트	12,689	12.69	62,777	63
4415100000	케이스, 상자 및 포장용기 등	AR	아 르헨티나	0	0.00	222	0
4415100000	케이스, 상자 및 포장용기 등	GB	영 국	210,612	210.61	236,498	236
4415100000	케이스, 상자 및 포장용기 등	AU	오스트레일리아	1	0.00	385	0
4415100000	케이스, 상자 및 포장용기 등	AT	오 스트 리 아	0	0.00	754	1
4415100000	케이스, 상자 및 포장용기 등	UZ	우 즈 베 크	130	0.13	1,500	2
4415100000	케이스, 상자 및 포장용기 등	UA	우 크 라 이 나	152	0.15	135	0
4415100000	케이스, 상자 및 포장용기 등	IT	이 탈 리 아	42,473	42.47	43,663	44
4415100000	케이스, 상자 및 포장용기 등	IN	인 도	167,332	167.33	93,665	94
4415100000	케이스, 상자 및 포장용기 등	ID	인 도 네 시 아	158	0.16	23,331	23
4415100000	케이스, 상자 및 포장용기 등	JP	일 본	248,011	248.01	525,989	526
4415100000	케이스, 상자 및 포장용기 등	CN	중 국	2,145,253	2,145.25	1,754,053	1,754
4415100000	케이스, 상자 및 포장용기 등	CA	카 나 다	1,291	1.29	23,610	24
4415100000	케이스, 상자 및 포장용기 등	CO	콜 롬 비 아	29	0.03	5,419	5
4415100000	케이스, 상자 및 포장용기 등	TH	태 국	334	0.33	3,811	4
4415100000	케이스, 상자 및 포장용기 등	TR	터 키	48	0.05	200	0
4415100000	케이스, 상자 및 포장용기 등	PK	파 키 스 탄	9,240	9.24	12,510	13
4415100000	케이스, 상자 및 포장용기 등	PL	폴 란 드	3,428	3.43	4,208	4
4415100000	케이스, 상자 및 포장용기 등	FR	프 랑 스	3,527	3.53	48,290	48
4415100000	케이스, 상자 및 포장용기 등	PH	필 리 핀	692	0.69	19,019	19
4415100000	케이스, 상자 및 포장용기 등	HU	헝 가 리	198	0.20	96	0
4415100000	케이스, 상자 및 포장용기 등	HK	홍 콩	2,597	2.60	15,494	15
4415200000	페렛, 박스페렛 등	GT	과 테 말 라	8,624	8.62	15,407	15
4415200000	페렛, 박스페렛 등	ZA	남아프리카공화국	66	0.07	76	0
4415200000	페렛, 박스페렛 등	NL	네 델 란 드	34,977	34.98	957,806	958
4415200000	페렛, 박스페렛 등	NZ	뉴 질 랜 드	60	0.06	37	0
4415200000	페렛, 박스페렛 등	NI	니 카 라 과	234	0.23	1,017	1
4415200000	페렛, 박스페렛 등	TW	대 만	235,721	235.72	958,571	959
4415200000	페렛, 박스페렛 등	DK	덴 마 크	7,544	7.54	31,691	32
4415200000	페렛, 박스페렛 등	DE	독 일	704,683	704.68	792,090	792
4415200000	페렛, 박스페렛 등	RU	러 시 아	185	0.18	186	0
4415200000	페렛, 박스페렛 등	MY	말 레 이 지 아	697,360	697.36	275,531	276
4415200000	페렛, 박스페렛 등	MX	멕 시 코	1,407,001	1,407.00	1,364,504	1,365
4415200000	페렛, 박스페렛 등	US	미 국	5,991,214	5,991.21	3,166,382	3,166
4415200000	페렛, 박스페렛 등	VN	베 트 남	461,655	461.66	1,070,136	1,070
4415200000	페렛, 박스페렛 등	BE	벨 기 에	298,437	298.44	180,477	180
4415200000	페렛, 박스페렛 등	BO	볼 리 비 아	100	0.10	10	0
4415200000	페렛, 박스페렛 등	BR	브 라 질	457,333	457.33	550,401	550

Ⅷ. HSK 10단위·국가별 수출입 현황

HSK	품목명	국가 기호	국가명	중량(kg)	물량 (t,천m³)	금액(\$)	금액(천\$)
4415200000	페렛, 박스페렛 등	SA	사우디아라비아	169,400	169.40	70,290	70
4415200000	페렛, 박스페렛 등	SE	스 웨 덴	81	0.08	24	0
4415200000	페렛, 박스페렛 등	CH	스 위 스	2	0.00	531	1
4415200000	페렛, 박스페렛 등	ES	스 페 인	710,625	710.62	747,502	748
4415200000	페렛, 박스페렛 등	SK	슬로바키아	1,159	1.16	19,149	19
4415200000	페렛, 박스페렛 등	SG	싱 가 폴	593,020	593.02	204,200	204
4415200000	페렛, 박스페렛 등	AE	아랍에미리트	36	0.04	39	0
4415200000	페렛, 박스페렛 등	HT	아 이 티	14,822	14.82	22,305	22
4415200000	페렛, 박스페렛 등	AO	앙 골 라	500	0.50	75	0
4415200000	페렛, 박스페렛 등	GB	영 국	253,177	253.18	31,235	31
4415200000	페렛, 박스페렛 등	AU	오스트레일리아	270,000	270.00	124,200	124
4415200000	페렛, 박스페렛 등	UZ	우즈베크	18	0.02	1,028	1
4415200000	페렛, 박스페렛 등	IL	이스라엘	5	0.00	610	1
4415200000	페렛, 박스페렛 등	EG	이집트	105,401	105.40	136,075	136
4415200000	페렛, 박스페렛 등	IT	이탈리아	1,218,308	1,218.31	1,257,700	1,258
4415200000	페렛, 박스페렛 등	IN	인도	939,328	939.33	424,696	425
4415200000	페렛, 박스페렛 등	ID	인도네시아	858,671	858.67	343,201	343
4415200000	페렛, 박스페렛 등	JP	일본	950,075	950.08	804,734	805
4415200000	페렛, 박스페렛 등	CN	중 국	621,858	621.86	813,225	813
4415200000	페렛, 박스페렛 등	CL	칠레	75	0.08	156	0
4415200000	페렛, 박스페렛 등	CA	캐나다	2,887	2.89	17,000	17
4415200000	페렛, 박스페렛 등	QA	카타르	6	0.01	128	0
4415200000	페렛, 박스페렛 등	KH	캄보디아	77	0.08	138	0
4415200000	페렛, 박스페렛 등	KE	케냐	3	0.00	1,050	1
4415200000	페렛, 박스페렛 등	CO	콜롬비아	416	0.42	355	0
4415200000	페렛, 박스페렛 등	TH	태국	77	0.08	275	0
4415200000	페렛, 박스페렛 등	PE	페루	0	0.00	1,405	1
4415200000	페렛, 박스페렛 등	PL	폴란드	512	0.51	233	0
4415200000	페렛, 박스페렛 등	FR	프랑스	30,516	30.52	26,502	27
4415200000	페렛, 박스페렛 등	PH	필리핀	4,954,746	4,954.75	386,017	386
4415200000	페렛, 박스페렛 등	HU	헝가리	3,614	3.61	19,833	20
4415200000	페렛, 박스페렛 등	HK	홍콩	12,210	12.21	10,773	11
4416000000	목재의 통 및 기타용기 등	RU	러시아	18	0.02	20	0
4416000000	목재의 통 및 기타용기 등	MX	멕시코	223	0.22	3,970	4
4416000000	목재의 통 및 기타용기 등	MN	몽골	226	0.23	4,440	4
4416000000	목재의 통 및 기타용기 등	VN	베트남	3,498	3.50	3,451	3
4417000000	목재의 공구 등	NZ	뉴질랜드	5	0.00	150	0
4417000000	목재의 공구 등	RU	러시아	30	0.03	117	0
4417000000	목재의 공구 등	MY	말레이시아	35	0.04	53	0
4417000000	목재의 공구 등	MN	몽골	210	0.21	2,844	3
4417000000	목재의 공구 등	US	미국	0	0.00	5	0
4417000000	목재의 공구 등	VN	베트남	883	0.88	17,620	18
4417000000	목재의 공구 등	BN	부루나이	5	0.00	3	0
4417000000	목재의 공구 등	SK	슬로바키아	495	0.50	34,817	35

1. 수출

HSK	품목명	국가 기호	국가명	중량(kg)	물량 (t,천m³)	금액(\$)	금액(천\$)
441700000	목재의 공구 등	AE	아랍에미리트	5	0.00	139	0
441700000	목재의 공구 등	DZ	알제리	31	0.03	268	0
441700000	목재의 공구 등	GB	영국	2	0.00	111	0
441700000	목재의 공구 등	OM	오만	3	0.00	16	0
441700000	목재의 공구 등	AU	오스트레일리아	0	0.00	123	0
441700000	목재의 공구 등	AT	오스트리아	22	0.02	1,029	1
441700000	목재의 공구 등	JP	일본	3,253	3.25	207,865	208
441700000	목재의 공구 등	CN	중국	937	0.94	22,154	22
441700000	목재의 공구 등	TZ	탄자니아	13	0.01	540	1
441700000	목재의 공구 등	TH	태국	121	0.12	7,643	8
441700000	목재의 공구 등	PH	필리핀	47	0.05	674	1
441810000	창문과 창문틀	MY	말레이시아	9,432	9.43	35,222	35
441810000	창문과 창문틀	US	미국	30	0.03	4,629	5
441810000	창문과 창문틀	BH	바레인	50	0.05	2,683	3
441810000	창문과 창문틀	AU	오스트레일리아	157	0.16	10,007	10
441810000	창문과 창문틀	ID	인도네시아	25,000	25.00	82,800	83
441810000	창문과 창문틀	JP	일본	4,128	4.13	4,675	5
441810000	창문과 창문틀	CN	중국	3,124	3.12	104,300	104
441810000	창문과 창문틀	CA	캐나다	900	0.90	18,392	18
441810000	창문과 창문틀	KZ	카자흐	75,403	75.40	586,767	587
441810000	창문과 창문틀	TH	태국	70	0.07	392	0
441810000	창문과 창문틀	PH	필리핀	77	0.08	2,514	3
441820000	문, 문틀 및 문지방	GU	구암 (미국)	556	0.56	699	1
441820000	문, 문틀 및 문지방	GN	기니	2,504	2.50	36,619	37
441820000	문, 문틀 및 문지방	NZ	뉴질랜드	90	0.09	1,084	1
441820000	문, 문틀 및 문지방	DE	독일	164	0.16	403	0
441820000	문, 문틀 및 문지방	MY	말레이시아	13,314	13.31	96,400	96
441820000	문, 문틀 및 문지방	MX	멕시코	1,353	1.35	4,541	5
441820000	문, 문틀 및 문지방	MN	몽골	5,304	5.30	2,516	3
441820000	문, 문틀 및 문지방	US	미국	37,509	37.51	150,217	150
441820000	문, 문틀 및 문지방	MM	미얀마	138	0.14	105	0
441820000	문, 문틀 및 문지방	VN	베트남	85,190	85.19	204,304	204
441820000	문, 문틀 및 문지방	MP	북마리아나아일랜드	1,890	1.89	11,743	12
441820000	문, 문틀 및 문지방	BR	브라질	623	0.62	6,944	7
441820000	문, 문틀 및 문지방	SA	사우디아라비아	9,324	9.32	41,242	41
441820000	문, 문틀 및 문지방	GB	영국	42	0.04	131	0
441820000	문, 문틀 및 문지방	IQ	이라크	4,000	4.00	3,749	4
441820000	문, 문틀 및 문지방	IT	이탈리아	241	0.24	1,973	2
441820000	문, 문틀 및 문지방	IN	인도	785	0.78	8,150	8
441820000	문, 문틀 및 문지방	ID	인도네시아	400	0.40	632	1
441820000	문, 문틀 및 문지방	JP	일본	8,136	8.14	65,297	65
441820000	문, 문틀 및 문지방	CN	중국	1,817	1.82	12,965	13
441820000	문, 문틀 및 문지방	KZ	카자흐	44,843	44.84	454,683	455
441820000	문, 문틀 및 문지방	KE	케냐	2,206	2.21	3,174	3

Ⅷ. HSK 10단위·국가별 수출입 현황

HSK	품목명	국가 기호	국가명	중량(kg)	물량 (t,천m <sup>3</sup> )	금액(\$)	금액(천\$)
4418200000	문, 문틀 및 문지방	TZ	탄 자 니 아	15	0.02	10	0
4418200000	문, 문틀 및 문지방	PK	파 키 스 탄	1,000	1.00	200	0
4418200000	문, 문틀 및 문지방	PH	필 리 핀	94,905	94.90	287,699	288
4418400000	콘크리트구조물 작업용의 셋터	GU	구 압 ( 미 국 )	178,047	178.05	51,473	51
4418400000	콘크리트구조물 작업용의 셋터	ZA	남아프리카공화국	24,951	24.95	43,981	44
4418400000	콘크리트구조물 작업용의 셋터	RU	러 시 아	173,843	173.84	179,516	180
4418400000	콘크리트구조물 작업용의 셋터	MN	몽 골	791,313	791.31	495,714	496
4418400000	콘크리트구조물 작업용의 셋터	VN	베 트 남	87,493	87.49	298,364	298
4418400000	콘크리트구조물 작업용의 셋터	SG	싱 가 폴	7,983	7.98	9,385	9
4418400000	콘크리트구조물 작업용의 셋터	IQ	이 라 크	82,561	82.56	46,326	46
4418400000	콘크리트구조물 작업용의 셋터	KH	캄 보 디 아	200,938	200.94	190,791	191
4418400000	콘크리트구조물 작업용의 셋터	CD	콩고민주공화국	123,295	123.30	114,371	114
4418400000	콘크리트구조물 작업용의 셋터	KG	키 르 기 스	54,423	54.42	40,408	40
4418400000	콘크리트구조물 작업용의 셋터	PH	필 리 핀	115,735	115.74	165,351	165
4418600000	기둥 및 들보	VN	베 트 남	800	0.80	1,950	2
4418600000	기둥 및 들보	AU	오스트레일리아	37,000	37.00	29,474	29
4418600000	기둥 및 들보	IQ	이 라 크	19,510	19.51	19,255	19
4418600000	기둥 및 들보	JP	일 본	100	0.10	459	0
4418600000	기둥 및 들보	CN	중 국	606	0.61	11,606	12
4418600000	기둥 및 들보	HK	홍 콩	34	0.03	7,633	8
4418739000	기타	MX	멕 시 코	340	0.34	2,192	2
4418739000	기타	IQ	이 라 크	3	0.00	238	0
4418739000	기타	PH	필 리 핀	2,515	2.52	100	0
4418741000	파케이패널(parquet panel)	SG	싱 가 폴	3,538	3.54	30,940	31
4418749000	기타	US	미 국	600	0.60	1,105	1
4418751000	파케이패널(parquet panel)	VN	베 트 남	1,070	1.07	15,983	16
4418751000	파케이패널(parquet panel)	IT	이 탈 리 아	27,579	27.58	126,096	126
4418751000	파케이패널(parquet panel)	ID	인 도 네 시 아	7,286	7.29	20,071	20
4418751000	파케이패널(parquet panel)	CN	중 국	5,233	5.23	12,584	13
4418759000	기타	MG	마다가스카르	3,197	3.20	3,329	3
4418799000	파아컷트패널	MY	말 레 이 지 아	288	0.29	459	0
4418799000	파아컷트패널	US	미 국	3,250	3.25	10,271	10
4418799000	파아컷트패널	VN	베 트 남	180	0.18	940	1
4418799000	파아컷트패널	SG	싱 가 폴	245	0.24	2,844	3
4418799000	파아컷트패널	IQ	이 라 크	18,255	18.26	18,857	19
4418799000	파아컷트패널	JP	일 본	21,050	21.05	54,566	55
4418799000	파아컷트패널	CN	중 국	507	0.51	53,707	54
4418799000	파아컷트패널	CA	카 나 다	855	0.86	1,822	2
4418799000	파아컷트패널	KG	키 르 기 스	309	0.31	70	0
4418799000	파아컷트패널	TH	태 국	2,260	2.26	2,044	2
4418799000	파아컷트패널	PH	필 리 핀	50,022	50.02	49,635	50
4418991000	셀룰러우드패널	VN	베 트 남	2,950	2.95	58,221	58
4418991000	셀룰러우드패널	PH	필 리 핀	814	0.81	3,110	3
4418999000	기타	GU	구 압 ( 미 국 )	20,586	20.59	110,429	110



1. 수출

HSK	품목명	국가 기호	국가명	중량(kg)	물량 (t,천m³)	금액(\$)	금액(천\$)
4418999000	기타	GN	기 니	13,908	13.91	10,124	10
4418999000	기타	MN	몽 골	51,414	51.41	92,448	92
4418999000	기타	US	미 국	20,777	20.78	29,065	29
4418999000	기타	MM	미 안 마	847	0.85	1,509	2
4418999000	기타	VN	베 트 남	12,733	12.73	49,972	50
4418999000	기타	BA	보 스 니 아 - 헤르체고비나	11,363	11.36	6,060	6
4418999000	기타	BN	부 루 나 이	3	0.00	297	0
4418999000	기타	MP	북마리아나아일랜드	150	0.15	675	1
4418999000	기타	SA	사우디아라비아	22,858	22.86	60,206	60
4418999000	기타	AE	아랍에미리트	275	0.28	5,313	5
4418999000	기타	DZ	알 제 리	6,922	6.92	17,638	18
4418999000	기타	GB	영 국	11	0.01	18	0
4418999000	기타	AU	오스트레일리아	3,827	3.83	10,195	10
4418999000	기타	AT	오 스 트 리 아	200	0.20	1,236	1
4418999000	기타	IQ	이 라 크	30,620	30.62	300,188	300
4418999000	기타	IN	인 도	320	0.32	3,714	4
4418999000	기타	JP	일 본	6,517	6.52	21,091	21
4418999000	기타	CN	중 국	4,755	4.76	40,872	41
4418999000	기타	CM	카 메 룬	4,488	4.49	156,028	156
4418999000	기타	KZ	카 자 호	18,728	18.73	331,719	332
4418999000	기타	KW	쿠 웨 이 트	4,162	4.16	30,112	30
4418999000	기타	FR	프 랑 스	120	0.12	1,382	1
4418999000	기타	PH	필 리 핀	544,667	544.67	1,082,119	1,082
4418999000	기타	HK	홍 콩	12,040	12.04	21,670	22
4419110000	빵도마, 도마 및 이와 유사한 판	MY	말 레 이 지 아	14	0.01	954	1
4419110000	빵도마, 도마 및 이와 유사한 판	MN	몽 골	5	0.00	21	0
4419110000	빵도마, 도마 및 이와 유사한 판	US	미 국	3,264	3.26	20,279	20
4419110000	빵도마, 도마 및 이와 유사한 판	BO	볼 리 비 아	21	0.02	24	0
4419110000	빵도마, 도마 및 이와 유사한 판	JP	일 본	7	0.01	95	0
4419110000	빵도마, 도마 및 이와 유사한 판	CN	중 국	266	0.27	940	1
4419110000	빵도마, 도마 및 이와 유사한 판	HK	홍 콩	573	0.57	2,954	3
4419120000	젓가락	GH	가 나	2	0.00	1	0
4419120000	젓가락	GE	그 루 지 야	46	0.05	133	0
4419120000	젓가락	LA	라 오 스	3	0.00	8	0
4419120000	젓가락	MX	멕 시 코	10	0.01	24	0
4419120000	젓가락	US	미 국	4,704	4.70	26,573	27
4419120000	젓가락	VN	베 트 남	11	0.01	152	0
4419120000	젓가락	MP	북마리아나아일랜드	5	0.00	56	0
4419120000	젓가락	SA	사우디아라비아	8,058	8.06	32,503	33
4419120000	젓가락	ES	스 페 인	35	0.04	26	0
4419120000	젓가락	SG	싱 가 폴	12	0.01	33	0
4419120000	젓가락	AE	아랍에미리트	80	0.08	713	1
4419120000	젓가락	GB	영 국	1,265	1.26	2,924	3

Ⅷ. HSK 10단위·국가별 수출입 현황

HSK	품목명	국가 기호	국가명	중량(kg)	물량 (t,천m³)	금액(\$)	금액(천\$)
4419120000	젓가락	IN	인도	20	0.02	53	0
4419120000	젓가락	CN	중국	1,132	1.13	5,202	5
4419120000	젓가락	CA	캐나다	897	0.90	1,471	1
4419120000	젓가락	TH	태국	500	0.50	104	0
4419120000	젓가락	PH	필리핀	110	0.11	622	1
4419190000	기타	GU	구암 (미국)	1	0.00	11	0
4419190000	기타	NZ	뉴질랜드	8	0.01	175	0
4419190000	기타	TW	대만	283	0.28	4,121	4
4419190000	기타	MY	말레이시아	79	0.08	818	1
4419190000	기타	MN	몽골	124	0.12	2,165	2
4419190000	기타	US	미국	881	0.88	5,680	6
4419190000	기타	VN	베트남	539	0.54	2,780	3
4419190000	기타	MP	북마리아나아일랜드	10	0.01	147	0
4419190000	기타	SG	싱가폴	1	0.00	2	0
4419190000	기타	AE	아랍에미리트	277	0.28	2,887	3
4419190000	기타	HT	아이티	1	0.00	18	0
4419190000	기타	AU	오스트레일리아	12	0.01	113	0
4419190000	기타	JP	일본	21	0.02	44	0
4419190000	기타	CN	중국	483	0.48	2,173	2
4419190000	기타	PE	페루	10	0.01	55	0
4419190000	기타	FR	프랑스	10	0.01	768	1
4419190000	기타	HK	홍콩	296	0.30	4,987	5
4419901000	빵도마, 도마 및 이와 유사한 판	NL	네덜란드	48	0.05	2,132	2
4419901000	빵도마, 도마 및 이와 유사한 판	RU	러시아	48	0.05	261	0
4419901000	빵도마, 도마 및 이와 유사한 판	US	미국	8,381	8.38	64,455	64
4419901000	빵도마, 도마 및 이와 유사한 판	VN	베트남	2,298	2.30	7,315	7
4419901000	빵도마, 도마 및 이와 유사한 판	SG	싱가폴	12	0.01	31	0
4419901000	빵도마, 도마 및 이와 유사한 판	AU	오스트레일리아	116	0.12	630	1
4419901000	빵도마, 도마 및 이와 유사한 판	IN	인도	6	0.01	180	0
4419901000	빵도마, 도마 및 이와 유사한 판	ID	인도네시아	2,711	2.71	7,804	8
4419901000	빵도마, 도마 및 이와 유사한 판	JP	일본	75	0.08	103	0
4419901000	빵도마, 도마 및 이와 유사한 판	CN	중국	135	0.14	1,048	1
4419901000	빵도마, 도마 및 이와 유사한 판	TG	토고	30	0.03	47	0
4419901000	빵도마, 도마 및 이와 유사한 판	PL	폴란드	0	0.00	5	0
4419901000	빵도마, 도마 및 이와 유사한 판	PH	필리핀	1,328	1.33	4,843	5
4419901000	빵도마, 도마 및 이와 유사한 판	HK	홍콩	7	0.01	273	0
4419902000	대접(공기)	DE	독일	3	0.00	1,390	1
4419902000	대접(공기)	MN	몽골	2	0.00	210	0
4419902000	대접(공기)	IL	이스라엘	1	0.00	12	0
4419902000	대접(공기)	JP	일본	4	0.00	103	0
4419902000	대접(공기)	PH	필리핀	47,340	47.34	54,497	54
4419903000	젓가락	GT	과테말라	494	0.49	1,270	1
4419903000	젓가락	GU	구암 (미국)	2,500	2.50	8,596	9
4419903000	젓가락	NZ	뉴질랜드	685	0.68	3,279	3

1. 수출

HSK	품목명	국가 기호	국가명	중량(kg)	물량 (t,천m³)	금액(\$)	금액(천\$)
4419903000	젓가락	TW	대 만	0	0.00	9	0
4419903000	젓가락	RU	러 시 아	420	0.42	1,056	1
4419903000	젓가락	MY	말 레 이 지 아	30	0.03	75	0
4419903000	젓가락	MN	몽 골	119	0.12	403	0
4419903000	젓가락	US	미 국	6,504	6.50	21,270	21
4419903000	젓가락	VN	베 트 남	743	0.74	2,763	3
4419903000	젓가락	BO	볼 리 비 아	16	0.02	11	0
4419903000	젓가락	CH	스 위 스	1,220	1.22	6,809	7
4419903000	젓가락	SI	슬 로 베 니 아	1	0.00	18	0
4419903000	젓가락	SG	싱 가 폴	45	0.04	1,000	1
4419903000	젓가락	AE	아랍에미리트	410	0.41	1,328	1
4419903000	젓가락	HT	아 이 티	12	0.01	124	0
4419903000	젓가락	DZ	알 제 리	50	0.05	24	0
4419903000	젓가락	GB	영 국	1,423	1.42	4,691	5
4419903000	젓가락	AU	오스트레일리아	1,890	1.89	58,346	58
4419903000	젓가락	IQ	이 라 크	70	0.07	650	1
4419903000	젓가락	JP	일 본	232	0.23	1,730	2
4419903000	젓가락	CN	중 국	41,766	41.77	72,118	72
4419903000	젓가락	CL	칠 레	635	0.64	1,223	1
4419903000	젓가락	CA	카 나 다	1,344	1.34	1,895	2
4419903000	젓가락	QA	카 타 르	610	0.61	2,864	3
4419903000	젓가락	FR	프 랑 스	2	0.00	216	0
4419903000	젓가락	FJ	피 지	67	0.07	251	0
4419903000	젓가락	PH	필 리 핀	201	0.20	1,107	1
4419909000	기타	GU	구암 (미국)	26,200	26.20	8,000	8
4419909000	기타	NZ	뉴 질 랜드	620	0.62	9,590	10
4419909000	기타	TW	대 만	1,352	1.35	24,992	25
4419909000	기타	DE	독 일	290	0.29	7,634	8
4419909000	기타	RU	러 시 아	1,924	1.92	66,525	67
4419909000	기타	LT	리 투 아 니 아	445	0.44	16,000	16
4419909000	기타	MY	말 레 이 지 아	1,243	1.24	23,733	24
4419909000	기타	MX	멕 시 코	2,250	2.25	24,342	24
4419909000	기타	MA	모 로 코	164	0.16	6,290	6
4419909000	기타	MU	모 리 셔 스	27	0.03	687	1
4419909000	기타	MN	몽 골	10,282	10.28	28,360	28
4419909000	기타	US	미 국	13,042	13.04	127,183	127
4419909000	기타	MM	미 얀 마	84	0.08	2,375	2
4419909000	기타	BH	바 레 인	261	0.26	1,526	2
4419909000	기타	BD	방 글 라 데 시	102	0.10	824	1
4419909000	기타	VN	베 트 남	5,022	5.02	91,162	91
4419909000	기타	BE	벨 기 에	405	0.40	4,129	4
4419909000	기타	BO	볼 리 비 아	10	0.01	23	0
4419909000	기타	MP	북마리아나아일랜드	15	0.02	402	0
4419909000	기타	SA	사우디아라비아	220	0.22	3,952	4

Ⅷ. HSK 10단위·국가별 수출입 현황

HSK	품목명	국가 기호	국가명	중량(kg)	물량 (t,천m³)	금액(\$)	금액(천\$)
4419909000	기타	LK	스 리 랑 카	397	0.40	19,137	19
4419909000	기타	CH	스 위 스	5	0.00	658	1
4419909000	기타	SG	싱 가 폴	852	0.85	53,578	54
4419909000	기타	AE	아 랍 에 미 리 트	410	0.41	3,005	3
4419909000	기타	AR	아 르 헨 티 나	1,396	1.40	5,942	6
4419909000	기타	DZ	알 제 리	66	0.07	3,025	3
4419909000	기타	GB	영 국	788	0.79	17,790	18
4419909000	기타	OM	오 만	150	0.15	3,875	4
4419909000	기타	AU	오 스트레일리아	585	0.58	2,118	2
4419909000	기타	JO	요 르 단	45	0.04	744	1
4419909000	기타	UG	우 간 다	30	0.03	824	1
4419909000	기타	IQ	이 라 크	70	0.07	355	0
4419909000	기타	IN	인 도	358	0.36	6,861	7
4419909000	기타	ID	인 도 네 시 아	1,944	1.94	8,545	9
4419909000	기타	JP	일 본	11,151	11.15	190,718	191
4419909000	기타	CN	중 국	4,303	4.30	40,276	40
4419909000	기타	CL	칠 레	3,027	3.03	56,340	56
4419909000	기타	CA	카 나 다	3,628	3.63	34,415	34
4419909000	기타	CM	카 메 룬	36	0.04	1,139	1
4419909000	기타	KZ	카 자 흐	42	0.04	1,270	1
4419909000	기타	QA	카 타 르	45	0.04	1,395	1
4419909000	기타	KH	캄 보 디 아	40	0.04	91	0
4419909000	기타	CR	코 스타 리 카	5	0.00	97	0
4419909000	기타	CO	콜 롬 비 아	922	0.92	18,933	19
4419909000	기타	KW	쿠 웨 이 트	245	0.24	4,200	4
4419909000	기타	HR	크 로 아 티 아	5	0.00	1,220	1
4419909000	기타	TH	태 국	782	0.78	12,251	12
4419909000	기타	PY	파 라 과 이	4	0.00	178	0
4419909000	기타	PE	페 루	610	0.61	10,511	11
4419909000	기타	FR	프 랑 스	0	0.00	28	0
4419909000	기타	FJ	피 지	10	0.01	210	0
4419909000	기타	PH	필 리 핀	3,329	3.33	38,867	39
4419909000	기타	HK	홍 콩	2,302	2.30	48,797	49
4420101000	목재의 조상	DE	독 일	215	0.22	755	1
4420101000	목재의 조상	US	미 국	1,300	1.30	16,625	17
4420101000	목재의 조상	SG	싱 가 폴	5	0.00	8,590	9
4420101000	목재의 조상	AT	오 스트리 아	270	0.27	12,590	13
4420101000	목재의 조상	JP	일 본	369	0.37	45,191	45
4420109000	목재의 기타 장식품	MY	말 레 이 지 아	10	0.01	21	0
4420109000	목재의 기타 장식품	MA	모 로 코	114	0.11	676	1
4420109000	목재의 기타 장식품	US	미 국	1,218	1.22	31,368	31
4420109000	목재의 기타 장식품	VN	베 트 남	324	0.32	7,328	7
4420109000	목재의 기타 장식품	BE	벨 기 에	120	0.12	2,389	2
4420109000	목재의 기타 장식품	SA	사우디아라비아	4	0.00	3,249	3

1. 수출

HSK	품목명	국가 기호	국가명	중량(kg)	물량 (t,천m³)	금액(\$)	금액(천\$)
4420109000	목재의 기타 장식품	LK	스 리 랑 카	539	0.54	65,580	66
4420109000	목재의 기타 장식품	ES	스 페 인	14	0.01	2,491	2
4420109000	목재의 기타 장식품	SG	싱 가 폴	3	0.00	9	0
4420109000	목재의 기타 장식품	AE	아 랍 에 미 리 트	40	0.04	300	0
4420109000	목재의 기타 장식품	GB	영 국	16	0.02	3,882	4
4420109000	목재의 기타 장식품	UA	우 크 라 이 나	6,000	6.00	5,880	6
4420109000	목재의 기타 장식품	JP	일 본	860	0.86	49,084	49
4420109000	목재의 기타 장식품	CN	중 국	849	0.85	57,732	58
4420109000	목재의 기타 장식품	CA	카 나 다	42	0.04	784	1
4420109000	목재의 기타 장식품	FR	프 랑 스	38	0.04	563	1
4420901000	기목 세공과 상감 세공한 목재	US	미 국	155	0.16	5,569	6
4420901000	기목 세공과 상감 세공한 목재	CN	중 국	3	0.00	16	0
4420902010	담배상자(철기제품)	US	미 국	22	0.02	2,699	3
4420902010	담배상자(철기제품)	CA	카 나 다	7	0.01	886	1
4420902020	신변장식용품 상자(철기제품)	NO	노 르 웨 이	2	0.00	200	0
4420902020	신변장식용품 상자(철기제품)	DE	독 일	67	0.07	9,449	9
4420902020	신변장식용품 상자(철기제품)	RU	러 시 아	173	0.17	8,739	9
4420902020	신변장식용품 상자(철기제품)	US	미 국	80	0.08	5,484	5
4420902020	신변장식용품 상자(철기제품)	IT	이 탈 리 아	18	0.02	3,314	3
4420902020	신변장식용품 상자(철기제품)	IN	인 도	45	0.04	3,588	4
4420902020	신변장식용품 상자(철기제품)	JP	일 본	80	0.08	12,472	12
4420902020	신변장식용품 상자(철기제품)	CN	중 국	327	0.33	69,099	69
4420902020	신변장식용품 상자(철기제품)	FI	핀 랜 드	52	0.05	4,613	5
4420902030	제94류에 해당하지 아니하는 기타 가구(철기제품)	US	미 국	1,341	1.34	41,585	42
4420902030	제94류에 해당하지 아니하는 기타 가구(철기제품)	SN	세 네 갈	2	0.00	1,256	1
4420902030	제94류에 해당하지 아니하는 기타 가구(철기제품)	GB	영 국	216	0.22	4,000	4
4420902030	제94류에 해당하지 아니하는 기타 가구(철기제품)	IN	인 도	584	0.58	4,707	5
4420902030	제94류에 해당하지 아니하는 기타 가구(철기제품)	JP	일 본	76	0.08	12,061	12
4420902030	제94류에 해당하지 아니하는 기타 가구(철기제품)	CN	중 국	1,748	1.75	11,636	12
4420902030	제94류에 해당하지 아니하는 기타 가구(철기제품)	KH	캄 보 디 아	0	0.00	5	0
4420902090	기타(철기제품)	TW	대 만	27	0.03	578	1
4420902090	기타(철기제품)	MN	몽 골	3	0.00	40	0
4420902090	기타(철기제품)	VN	베 트 남	802	0.80	376,267	376
4420902090	기타(철기제품)	SG	싱 가 폴	6	0.01	133	0
4420902090	기타(철기제품)	AE	아 랍 에 미 리 트	0	0.00	2	0
4420902090	기타(철기제품)	JP	일 본	204	0.20	4,335	4
4420902090	기타(철기제품)	CN	중 국	120	0.12	4,471	4
4420902090	기타(철기제품)	CO	콜 롬 비 아	16	0.02	177	0
4420902090	기타(철기제품)	HK	홍 콩	15	0.02	276	0
4420909010	담배 및 신변장식용품상자	TW	대 만	8	0.01	4,915	5

Ⅷ. HSK 10단위·국가별 수출입 현황

HSK	품목명	국가 기호	국가명	중량(kg)	물량 (t,천m³)	금액(\$)	금액(천\$)
4420909010	담배 및 신변장식용품상자	SG	싱 가 폴	225	0.22	7,756	8
4420909010	담배 및 신변장식용품상자	GB	영 국	0	0.00	67	0
4420909010	담배 및 신변장식용품상자	JP	일 본	6	0.01	535	1
4420909010	담배 및 신변장식용품상자	CN	중 국	88	0.09	10,552	11
4420909010	담배 및 신변장식용품상자	FR	프 랑 스	0	0.00	2,887	3
4420909020	제94류에 해당하지 아니하는 기타 가구	NZ	뉴 질 랜 드	20	0.02	1,814	2
4420909020	제94류에 해당하지 아니하는 기타 가구	TW	대 만	140	0.14	1,620	2
4420909020	제94류에 해당하지 아니하는 기타 가구	DE	독 일	5	0.00	6,098	6
4420909020	제94류에 해당하지 아니하는 기타 가구	MN	몽 골	579	0.58	9,528	10
4420909020	제94류에 해당하지 아니하는 기타 가구	US	미 국	418	0.42	39,391	39
4420909020	제94류에 해당하지 아니하는 기타 가구	VN	베 트 남	1,657	1.66	14,424	14
4420909020	제94류에 해당하지 아니하는 기타 가구	SA	사우디아라비아	484	0.48	12,595	13
4420909020	제94류에 해당하지 아니하는 기타 가구	CH	스 위 스	41	0.04	3,259	3
4420909020	제94류에 해당하지 아니하는 기타 가구	SG	싱 가 폴	20	0.02	3,414	3
4420909020	제94류에 해당하지 아니하는 기타 가구	JP	일 본	494	0.49	26,367	26
4420909020	제94류에 해당하지 아니하는 기타 가구	CN	중 국	13,884	13.88	95,976	96
4420909020	제94류에 해당하지 아니하는 기타 가구	TH	태 국	28	0.03	1,628	2
4420909020	제94류에 해당하지 아니하는 기타 가구	PH	필 리 핀	2,475	2.48	5,980	6
4420909020	제94류에 해당하지 아니하는 기타 가구	HK	홍 콩	13	0.01	1,169	1
4420909090	기타	GU	구 암 (미국)	100	0.10	1,530	2
4420909090	기타	GR	그 리 이스	41	0.04	1,600	2
4420909090	기타	TW	대 만	20	0.02	763	1
4420909090	기타	DE	독 일	1	0.00	85	0
4420909090	기타	MX	멕 시 코	1	0.00	3	0
4420909090	기타	US	미 국	721	0.72	33,639	34
4420909090	기타	VN	베 트 남	10,988	10.99	924	1
4420909090	기타	BR	브 라 질	0	0.00	0	0
4420909090	기타	SA	사우디아라비아	21	0.02	224	0
4420909090	기타	ES	스 페 인	0	0.00	84	0
4420909090	기타	AE	아랍에미리트	137	0.14	4,965	5
4420909090	기타	GB	영 국	168	0.17	1,223	1
4420909090	기타	AU	오스트레일리아	36	0.04	4,153	4
4420909090	기타	JP	일 본	6,154	6.15	339,618	340
4420909090	기타	CN	중 국	576	0.58	17,053	17
4420909090	기타	CZ	체코공화국	20	0.02	175	0
4420909090	기타	CA	카나다	24	0.02	216	0
4420909090	기타	KW	쿠웨이트	257	0.26	4,050	4
4420909090	기타	TH	태 국	1,320	1.32	11,900	12
4420909090	기타	FR	프 랑 스	54	0.05	4,438	4
4420909090	기타	PH	필 리 핀	18	0.02	508	1
4420909090	기타	HK	홍 콩	787	0.79	23,973	24
4421100000	옷걸이	GT	과테말라	80	0.08	1,086	1
4421100000	옷걸이	GR	그 리 이스	2	0.00	36	0
4421100000	옷걸이	NL	네델란드	2	0.00	104	0

1. 수출

HSK	품목명	국가 기호	국가명	중량(kg)	물량 (t,천m³)	금액(\$)	금액(천\$)
4421100000	옷걸이	NO	노 르 웨 이	4	0.00	84	0
4421100000	옷걸이	NZ	뉴 질 랜 드	67	0.07	1,451	1
4421100000	옷걸이	TW	대 만	190	0.19	11,244	11
4421100000	옷걸이	DK	덴 마 크	2	0.00	41	0
4421100000	옷걸이	DE	독 일	37	0.04	1,300	1
4421100000	옷걸이	RU	러 시 아	413	0.41	2,083	2
4421100000	옷걸이	LU	룩 섴 부 르 크	1	0.00	53	0
4421100000	옷걸이	MO	마 카 오	8	0.01	361	0
4421100000	옷걸이	MY	말 레 이 지 아	1,807	1.81	9,767	10
4421100000	옷걸이	MX	멕 시 코	21	0.02	804	1
4421100000	옷걸이	MN	몽 골	273	0.27	3,642	4
4421100000	옷걸이	US	미 국	402	0.40	20,612	21
4421100000	옷걸이	MM	미 안 마	2	0.00	72	0
4421100000	옷걸이	VN	베 트 남	1,432	1.43	10,214	10
4421100000	옷걸이	BE	벨 기 에	1	0.00	36	0
4421100000	옷걸이	BN	부 루 나 이	4	0.00	255	0
4421100000	옷걸이	BR	브 라 질	1	0.00	71	0
4421100000	옷걸이	SA	사우디아라비아	24	0.02	1,181	1
4421100000	옷걸이	LK	스 리 랑 카	2	0.00	56	0
4421100000	옷걸이	SE	스 웨 덴	7	0.01	196	0
4421100000	옷걸이	CH	스 위 스	440	0.44	10,543	11
4421100000	옷걸이	ES	스 페 인	5	0.00	359	0
4421100000	옷걸이	SG	싱 가 폴	434	0.43	8,241	8
4421100000	옷걸이	AE	아랍에미리트	321	0.32	1,139	1
4421100000	옷걸이	AR	아 르헨티나	5	0.00	161	0
4421100000	옷걸이	IE	아 일 란 드	1	0.00	47	0
4421100000	옷걸이	EC	에 쿠 아 도 르	0	0.00	23	0
4421100000	옷걸이	GB	영 국	355	0.36	1,792	2
4421100000	옷걸이	AU	오스트레일리아	85	0.08	3,258	3
4421100000	옷걸이	AT	오 스트 리 아	4	0.00	180	0
4421100000	옷걸이	IL	이 스 라 엘	4	0.00	135	0
4421100000	옷걸이	EG	이 집 트	1	0.00	42	0
4421100000	옷걸이	IT	이 탈 리 아	10	0.01	483	0
4421100000	옷걸이	IN	인 도	0	0.00	7	0
4421100000	옷걸이	ID	인 도 네 시 아	174	0.17	5,467	5
4421100000	옷걸이	JP	일 본	3,115	3.12	113,092	113
4421100000	옷걸이	CN	중 국	2,438	2.44	39,237	39
4421100000	옷걸이	CL	칠 레	13	0.01	772	1
4421100000	옷걸이	CA	카 나 다	106	0.11	4,857	5
4421100000	옷걸이	KZ	카 자 흐	60	0.06	127	0
4421100000	옷걸이	QA	카 타 르	4	0.00	150	0
4421100000	옷걸이	KH	캄 보 디 아	6	0.01	202	0
4421100000	옷걸이	KW	쿠 웨 이 트	1,000	1.00	18,674	19
4421100000	옷걸이	KG	키 르 기 스	2,990	2.99	5,393	5

Ⅷ. HSK 10단위·국가별 수출입 현황

HSK	품목명	국가 기호	국가명	중량(kg)	물량 (t,천m <sup>3</sup> )	금액(\$)	금액(천\$)
4421100000	옷걸이	TH	태 국	232	0.23	3,413	3
4421100000	옷걸이	TR	터 키	1	0.00	34	0
4421100000	옷걸이	PK	파 키 스 탄	0	0.00	12	0
4421100000	옷걸이	PE	페 루	26	0.03	887	1
4421100000	옷걸이	PL	폴 란 드	12	0.01	463	0
4421100000	옷걸이	FR	프 랑 스	27	0.03	977	1
4421100000	옷걸이	PH	필 리 핀	230	0.23	7,340	7
4421100000	옷걸이	HK	홍 콩	400	0.40	7,390	7
4421911000	스플롭,보빈,재봉사 털과 이와 유사한 것	US	미 국	20	0.02	12	0
4421913000	이쑤시개	US	미 국	185	0.18	1,410	1
4421913000	이쑤시개	VN	베 트 남	28	0.03	50	0
4421913000	이쑤시개	MP	북마리아나아일랜드	25	0.02	500	1
4421913000	이쑤시개	AU	오스트레일리아	146	0.15	520	1
4421913000	이쑤시개	CN	중 국	40	0.04	332	0
4421913000	이쑤시개	PH	필 리 핀	4	0.00	58	0
4421914000	포장용의 목재블록	US	미 국	4,000	4.00	6,737	7
4421914000	포장용의 목재블록	VN	베 트 남	2	0.00	10	0
4421914000	포장용의 목재블록	SG	싱 가 폴	238	0.24	329	0
4421915000	부채,핸드스크린,이들의 살과 자루	US	미 국	155	0.16	9,715	10
4421915000	부채,핸드스크린,이들의 살과 자루	SG	싱 가 폴	10	0.01	18	0
4421915000	부채,핸드스크린,이들의 살과 자루	JP	일 본	1,820	1.82	350,511	351
4421919000	기타	RU	러 시 아	86	0.09	1,453	1
4421919000	기타	MY	말 레 이 지 아	133	0.13	326	0
4421919000	기타	US	미 국	6,236	6.24	41,996	42
4421919000	기타	VU	바 누 아 투	1	0.00	1	0
4421919000	기타	VN	베 트 남	51	0.05	454	0
4421919000	기타	GB	영 국	52	0.05	839	1
4421919000	기타	AU	오스트레일리아	37	0.04	240	0
4421919000	기타	ID	인 도 네 시 아	1,306	1.31	7,928	8
4421919000	기타	JP	일 본	4,564	4.56	23,220	23
4421919000	기타	CN	중 국	33,630	33.63	79,779	80
4421919000	기타	KZ	카 자 호	3	0.00	48	0
4421919000	기타	KH	캄 보 디 아	123	0.12	336	0
4421919000	기타	TH	태 국	245	0.24	576	1
4421991000	스플롭,보빈,재봉상 털과 이와 유사한 것	MX	멕 시 코	10,507	10.51	13,274	13
4421991000	스플롭,보빈,재봉상 털과 이와 유사한 것	US	미 국	2,700	2.70	5,920	6
4421991000	스플롭,보빈,재봉상 털과 이와 유사한 것	VN	베 트 남	50,857	50.86	76,345	76
4421991000	스플롭,보빈,재봉상 털과 이와 유사한 것	SI	슬 로 베 니 아	120	0.12	600	1
4421991000	스플롭,보빈,재봉상 털과 이와 유사한 것	SG	싱 가 폴	0	0.00	198	0
4421991000	스플롭,보빈,재봉상 털과 이와 유사한 것	AU	오스트레일리아	791	0.79	2,200	2
4421991000	스플롭,보빈,재봉상 털과 이와 유사한 것	AT	오 스 트 리 아	8	0.01	13,122	13
4421991000	스플롭,보빈,재봉상 털과 이와 유사한 것	JP	일 본	8,846	8.85	32,813	33
4421991000	스플롭,보빈,재봉상 털과 이와 유사한 것	CN	중 국	1,442	1.44	2,226	2
4421991000	스플롭,보빈,재봉상 털과 이와 유사한 것	FJ	피 지	3,755	3.76	10,246	10



1. 수출

HSK	품목명	국가 기호	국가명	중량(kg)	물량 (t,천m³)	금액(\$)	금액(천\$)
4421991000	스플,콤팩트,보빈,재봉상 필과 이와 유사한 것	HK	홍 콩	33	0.03	1,243	1
4421992000	성냥개비의 나무, 신발용의 나무 팩(peg)과 못	JP	일 본	9	0.01	37	0
4421992000	성냥개비의 나무, 신발용의 나무 팩(peg)과 못	CN	중 국	7,866	7.87	1,935	2
4421993000	이쑤시개	NZ	뉴 질 랜 드	6	0.01	159	0
4421993000	이쑤시개	MY	말 레 이 지 아	75	0.08	1,422	1
4421993000	이쑤시개	US	미 국	1	0.00	1	0
4421993000	이쑤시개	GB	영 국	38	0.04	271	0
4421993000	이쑤시개	AU	오스트레일리아	333	0.33	2,148	2
4421993000	이쑤시개	JP	일 본	916	0.92	16,166	16
4421993000	이쑤시개	CN	중 국	121	0.12	1,436	1
4421993000	이쑤시개	CA	카 나 다	9	0.01	288	0
4421993000	이쑤시개	PH	필 리 핀	5	0.00	16	0
4421994000	포장용의 목재블록	MM	미 안 마	14,690	14.69	3,659	4
4421994000	포장용의 목재블록	JP	일 본	72	0.07	50	0
4421994000	포장용의 목재블록	PA	파 나 마	61	0.06	4,285	4
4421994000	포장용의 목재블록	FR	프 랑 스	30	0.03	15,163	15
4421995000	부채,핸드스크린,이들의 살과 자루	GH	가 나	500	0.50	2,000	2
4421995000	부채,핸드스크린,이들의 살과 자루	TW	대 만	10	0.01	150	0
4421995000	부채,핸드스크린,이들의 살과 자루	DE	독 일	100	0.10	1,416	1
4421995000	부채,핸드스크린,이들의 살과 자루	MN	몽 골	20	0.02	25	0
4421995000	부채,핸드스크린,이들의 살과 자루	US	미 국	107	0.11	664	1
4421995000	부채,핸드스크린,이들의 살과 자루	MM	미 안 마	176	0.18	3,503	4
4421995000	부채,핸드스크린,이들의 살과 자루	VN	베 트 남	652	0.65	21,494	21
4421995000	부채,핸드스크린,이들의 살과 자루	IQ	이 라 크	220	0.22	150	0
4421995000	부채,핸드스크린,이들의 살과 자루	JP	일 본	464	0.46	7,129	7
4421995000	부채,핸드스크린,이들의 살과 자루	CN	중 국	2,121	2.12	13,504	14
4421995000	부채,핸드스크린,이들의 살과 자루	TR	터 키	55	0.06	571	1
4421995000	부채,핸드스크린,이들의 살과 자루	FR	프 랑 스	0	0.00	49	0
4421995000	부채,핸드스크린,이들의 살과 자루	PH	필 리 핀	250	0.25	641	1
4421995000	부채,핸드스크린,이들의 살과 자루	HK	홍 콩	302	0.30	8,730	9
4421999000	기타	GH	가 나	0	0.00	8	0
4421999000	기타	GT	과 테 말 라	500	0.50	501	1
4421999000	기타	GU	구암 (미국)	250	0.25	4,756	5
4421999000	기타	GR	그 리 이 스	142	0.14	1,840	2
4421999000	기타	GN	기 니	8,294	8.29	81,685	82
4421999000	기타	NG	나 이 제 리 아	100	0.10	16,569	17
4421999000	기타	NL	네 델 란 드	176	0.18	3,539	4
4421999000	기타	NP	네 팔	853	0.85	1,165	1
4421999000	기타	NO	노 르 웨 이	16	0.02	5	0
4421999000	기타	NZ	뉴 질 랜 드	160	0.16	576	1
4421999000	기타	TW	대 만	3,415	3.42	23,411	23
4421999000	기타	DE	독 일	416	0.42	6,816	7
4421999000	기타	RU	러 시 아	7,163	7.16	58,247	58

Ⅷ. HSK 10단위·국가별 수출입 현황

HSK	품목명	국가 기호	국가명	중량(kg)	물량 (t,천m³)	금액(\$)	금액(천\$)
4421999000	기타	LU	룩셈부르크	5	0.00	83	0
4421999000	기타	MO	마카오	35	0.04	183	0
4421999000	기타	MY	말레이시아	17,146	17.15	8,730	9
4421999000	기타	MX	멕시코	3,022	3.02	24,543	25
4421999000	기타	ME	몬테네그로	18	0.02	60	0
4421999000	기타	MD	몰도바	3	0.00	56	0
4421999000	기타	MN	몽골	1,475	1.48	8,299	8
4421999000	기타	US	미국	726,669	726.67	1,998,410	1,998
4421999000	기타	MM	미얀마	2,418	2.42	20,055	20
4421999000	기타	VU	바누아투	5	0.00	1	0
4421999000	기타	BH	바레인	12	0.01	2,500	3
4421999000	기타	BD	방글라데시	16,199	16.20	22,242	22
4421999000	기타	VN	베트남	11,270	11.27	93,047	93
4421999000	기타	BE	벨기에	7	0.01	162	0
4421999000	기타	MP	북마리아나아일랜드	30	0.03	717	1
4421999000	기타	BR	브라질	1,175	1.18	35,374	35
4421999000	기타	SA	사우디아라비아	577	0.58	4,846	5
4421999000	기타	SE	스웨덴	862	0.86	2,012	2
4421999000	기타	CH	스위스	13	0.01	338	0
4421999000	기타	ES	스페인	94	0.09	1,812	2
4421999000	기타	SK	슬로바키아	409	0.41	3,981	4
4421999000	기타	SG	싱가폴	18,519	18.52	248,465	248
4421999000	기타	AE	아랍에미리트	1,223	1.22	825	1
4421999000	기타	AF	아프가니스탄	14	0.01	207	0
4421999000	기타	GB	영국	2,797	2.80	7,983	8
4421999000	기타	AU	오스트레일리아	1,150	1.15	17,024	17
4421999000	기타	UZ	우즈베크	66	0.07	295	0
4421999000	기타	IQ	이라크	4	0.00	39	0
4421999000	기타	EG	이집트	40	0.04	696	1
4421999000	기타	IT	이탈리아	181	0.18	4,566	5
4421999000	기타	IN	인도	44	0.04	791	1
4421999000	기타	ID	인도네시아	12,062	12.06	18,940	19
4421999000	기타	JP	일본	9,248	9.25	190,778	191
4421999000	기타	CN	중국	120,142	120.14	898,166	898
4421999000	기타	CZ	체코공화국	293	0.29	5,546	6
4421999000	기타	CL	칠레	144	0.14	1,663	2
4421999000	기타	CA	캐나다	2,886	2.89	31,539	32
4421999000	기타	KZ	카자흐	102	0.10	1,893	2
4421999000	기타	QA	카타르	6	0.01	777	1
4421999000	기타	CO	콜롬비아	68	0.07	742	1
4421999000	기타	KW	쿠웨이트	9	0.01	525	1
4421999000	기타	HR	크로아티아	2	0.00	65	0
4421999000	기타	TH	태국	3,614	3.61	3,223	3
4421999000	기타	TR	터키	0	0.00	40	0

1. 수출

HSK	품목명	국가 기호	국가명	중량(kg)	물량 (t,천m³)	금액(\$)	금액(천\$)
4421999000	기타	TG	토 고	7	0.01	83	0
4421999000	기타	PY	파 라 과 이	100	0.10	82	0
4421999000	기타	PG	파 푸 아 뉴 기 니	10	0.01	25	0
4421999000	기타	PT	포 르 투 갈	3	0.00	69	0
4421999000	기타	PL	폴 란 드	2	0.00	20	0
4421999000	기타	PR	푸 에 르 토 리 코	2	0.00	7	0
4421999000	기타	FR	프 랑 스	245	0.24	4,043	4
4421999000	기타	PH	필 리 핀	47,299	47.30	98,413	98
4421999000	기타	HK	홍 콩	918	0.92	28,410	28
4501100000	천연코르크(조상, 가공품)	NG	나 이 제 리 아	600	0.60	257	0
4501100000	천연코르크(조상, 가공품)	MY	말 레 이 지 아	2	0.00	20	0
4501100000	천연코르크(조상, 가공품)	US	미 국	1,865	1.86	22,107	22
4501100000	천연코르크(조상, 가공품)	GB	영 국	2,126	2.13	24,089	24
4501100000	천연코르크(조상, 가공품)	AU	오 스트레 일 리 아	245	0.24	3,069	3
4501100000	천연코르크(조상, 가공품)	ID	인 도 네 시 아	589	0.59	9,573	10
4501100000	천연코르크(조상, 가공품)	CN	중 국	200	0.20	408	0
4501900000	기타(조상, 가공품)	IR	이 란	45	0.04	698	1
4501900000	기타(조상, 가공품)	KZ	카 자 호	359	0.36	6,525	7
4502000000	천연코르크(반제품)	US	미 국	1,613	1.61	49,242	49
4502000000	천연코르크(반제품)	BE	벨 기 에	2,218	2.22	47,380	47
4502000000	천연코르크(반제품)	JP	일 본	0	0.00	36	0
4502000000	천연코르크(반제품)	TH	태 국	3	0.00	22	0
4503100000	마 개	TW	대 만	600	0.60	8,120	8
4503100000	마 개	US	미 국	308	0.31	3,328	3
4503100000	마 개	IT	이 탈 리 아	0	0.00	3,761	4
4503100000	마 개	ID	인 도 네 시 아	50	0.05	310	0
4503900000	기타(천연코르크 제품)	MN	몽 골	2,949	2.95	804	1
4503900000	기타(천연코르크 제품)	US	미 국	2,089	2.09	33,239	33
4503900000	기타(천연코르크 제품)	BE	벨 기 에	14	0.01	401	0
4503900000	기타(천연코르크 제품)	SE	스 웨 덴	3,818	3.82	30,359	30
4503900000	기타(천연코르크 제품)	ID	인 도 네 시 아	15	0.02	632	1
4503900000	기타(천연코르크 제품)	JP	일 본	600	0.60	1,023	1
4503900000	기타(천연코르크 제품)	CN	중 국	50	0.05	4,647	5
4503900000	기타(천연코르크 제품)	PT	포 르 투 갈	11,512	11.51	85,281	85
4503900000	기타(천연코르크 제품)	HK	홍 콩	7	0.01	81	0
4504100000	블록, 판, 슈트 등(응집코르크와 제품)	TW	대 만	280	0.28	2,121	2
4504100000	블록, 판, 슈트 등(응집코르크와 제품)	DE	독 일	244	0.24	1,862	2
4504100000	블록, 판, 슈트 등(응집코르크와 제품)	LT	리 투 아 니 아	1,409	1.41	10,058	10
4504100000	블록, 판, 슈트 등(응집코르크와 제품)	MY	말 레 이 지 아	6	0.01	1,935	2
4504100000	블록, 판, 슈트 등(응집코르크와 제품)	MX	멕 시 코	10	0.01	666	1
4504100000	블록, 판, 슈트 등(응집코르크와 제품)	MA	모 로 코	32	0.03	290	0
4504100000	블록, 판, 슈트 등(응집코르크와 제품)	MU	모 리 셔 스	42	0.04	275	0
4504100000	블록, 판, 슈트 등(응집코르크와 제품)	MN	몽 골	121	0.12	326	0
4504100000	블록, 판, 슈트 등(응집코르크와 제품)	US	미 국	33	0.03	98	0

Ⅷ. HSK 10단위·국가별 수출입 현황

HSK	품목명	국가 기호	국가명	중량(kg)	물량 (t,천m³)	금액(\$)	금액(천\$)
4504100000	블록, 판, 슈트 등(응집코르크와 제품)	MM	미얀마	53	0.05	445	0
4504100000	블록, 판, 슈트 등(응집코르크와 제품)	VN	베트남	684	0.68	6,322	6
4504100000	블록, 판, 슈트 등(응집코르크와 제품)	BW	보츠와나	1	0.00	83	0
4504100000	블록, 판, 슈트 등(응집코르크와 제품)	SA	사우디아라비아	73	0.07	469	0
4504100000	블록, 판, 슈트 등(응집코르크와 제품)	LK	스리랑카	312	0.31	2,420	2
4504100000	블록, 판, 슈트 등(응집코르크와 제품)	SG	싱가폴	350	0.35	2,742	3
4504100000	블록, 판, 슈트 등(응집코르크와 제품)	OM	오만	91	0.09	683	1
4504100000	블록, 판, 슈트 등(응집코르크와 제품)	JO	요르단	62	0.06	379	0
4504100000	블록, 판, 슈트 등(응집코르크와 제품)	JP	일본	165	0.16	3,203	3
4504100000	블록, 판, 슈트 등(응집코르크와 제품)	CN	중국	904	0.90	6,967	7
4504100000	블록, 판, 슈트 등(응집코르크와 제품)	CL	칠레	1,672	1.67	13,043	13
4504100000	블록, 판, 슈트 등(응집코르크와 제품)	KZ	카자흐	23	0.02	182	0
4504100000	블록, 판, 슈트 등(응집코르크와 제품)	QA	카타르	54	0.05	355	0
4504100000	블록, 판, 슈트 등(응집코르크와 제품)	CO	콜롬비아	754	0.75	5,904	6
4504100000	블록, 판, 슈트 등(응집코르크와 제품)	KW	쿠웨이트	1,631	1.63	4,993	5
4504100000	블록, 판, 슈트 등(응집코르크와 제품)	TH	태국	14	0.01	339	0
4504100000	블록, 판, 슈트 등(응집코르크와 제품)	PE	페루	72	0.07	428	0
4504100000	블록, 판, 슈트 등(응집코르크와 제품)	PT	포르투갈	313	0.31	862	1
4504100000	블록, 판, 슈트 등(응집코르크와 제품)	FR	프랑스	1	0.00	43	0
4504100000	블록, 판, 슈트 등(응집코르크와 제품)	PH	필리핀	198	0.20	2,114	2
4504100000	블록, 판, 슈트 등(응집코르크와 제품)	HK	홍콩	468	0.47	3,791	4
4504900000	기타(응집코르크와 제품)	GU	구암(미국)	10	0.01	120	0
4504900000	기타(응집코르크와 제품)	NL	네덜란드	10	0.01	546	1
4504900000	기타(응집코르크와 제품)	DE	독일	31	0.03	1,543	2
4504900000	기타(응집코르크와 제품)	MY	말레이시아	10	0.01	83	0
4504900000	기타(응집코르크와 제품)	US	미국	188	0.19	1,036	1
4504900000	기타(응집코르크와 제품)	SG	싱가폴	60	0.06	19	0
4504900000	기타(응집코르크와 제품)	AU	오스트레일리아	21	0.02	1,605	2
4504900000	기타(응집코르크와 제품)	IQ	이라크	0	0.00	1,468	1
4504900000	기타(응집코르크와 제품)	ID	인도네시아	78	0.08	4,327	4
4504900000	기타(응집코르크와 제품)	JP	일본	381	0.38	51,880	52
4504900000	기타(응집코르크와 제품)	CN	중국	63	0.06	7,042	7
4504900000	기타(응집코르크와 제품)	CA	캐나다	70	0.07	13,794	14
4504900000	기타(응집코르크와 제품)	PH	필리핀	63	0.06	1,352	1
4504900000	기타(응집코르크와 제품)	HK	홍콩	29	0.03	2,040	2
4601211000	메트류(대나무제)	PH	필리핀	900	0.90	411	0
4601921000	기타 조물제품(대나무제/은죽발장)	US	미국	79	0.08	1,060	1
4602111000	바구니(대나무제의 것)	DE	독일	2	0.00	370	0
4602111000	바구니(대나무제의 것)	US	미국	1,272	1.27	5,139	5
4602111000	바구니(대나무제의 것)	VN	베트남	696	0.70	4,508	5
4602111000	바구니(대나무제의 것)	AE	아랍에미리트	240	0.24	1,018	1
4602111000	바구니(대나무제의 것)	GB	영국	9	0.01	2,740	3
4602111000	바구니(대나무제의 것)	JP	일본	116	0.12	162	0
4602111000	바구니(대나무제의 것)	CN	중국	23	0.02	815	1

1. 수출

HSK	품목명	국가 기호	국가명	중량(kg)	물량 (t,천m³)	금액(\$)	금액(천\$)
4602111000	바구니(대나무제의 것)	KZ	카 자 호	360	0.36	182	0
4602111000	바구니(대나무제의 것)	PL	폴 란 드	0	0.00	30	0
4602111000	바구니(대나무제의 것)	PH	필 리 핀	185	0.18	1,165	1
4602111000	바구니(대나무제의 것)	HK	홍 콩	9	0.01	1,477	1
4602112000	쟁반, 접시, 기타주방용품 등 (대나무 제품)	GH	가 나	80	0.08	174	0
4602112000	쟁반, 접시, 기타주방용품 등 (대나무 제품)	GA	가 봉	500	0.50	174	0
4602112000	쟁반, 접시, 기타주방용품 등 (대나무 제품)	TW	대 만	76	0.08	579	1
4602112000	쟁반, 접시, 기타주방용품 등 (대나무 제품)	LR	라 이 베 리 아	50	0.05	5	0
4602112000	쟁반, 접시, 기타주방용품 등 (대나무 제품)	MG	마 다 가 스 카 르	230	0.23	169	0
4602112000	쟁반, 접시, 기타주방용품 등 (대나무 제품)	MN	몽 골	400	0.40	308	0
4602112000	쟁반, 접시, 기타주방용품 등 (대나무 제품)	US	미 국	134	0.13	1,273	1
4602112000	쟁반, 접시, 기타주방용품 등 (대나무 제품)	SG	싱 가 폴	4,825	4.82	51,844	52
4602112000	쟁반, 접시, 기타주방용품 등 (대나무 제품)	AU	오 스트레 일 리 아	5	0.00	94	0
4602112000	쟁반, 접시, 기타주방용품 등 (대나무 제품)	UZ	우 즈 베 크	210	0.21	3,036	3
4602112000	쟁반, 접시, 기타주방용품 등 (대나무 제품)	IN	인 도	5	0.00	9,568	10
4602112000	쟁반, 접시, 기타주방용품 등 (대나무 제품)	JP	일 본	64	0.06	1,114	1
4602112000	쟁반, 접시, 기타주방용품 등 (대나무 제품)	CN	중 국	5	0.00	243	0
4602112000	쟁반, 접시, 기타주방용품 등 (대나무 제품)	PH	필 리 핀	4,500	4.50	4,462	4
4602119000	기타(대나무 제품)	MY	말 레 이 지 아	10	0.01	24	0
4602119000	기타(대나무 제품)	US	미 국	62	0.06	864	1
4602119000	기타(대나무 제품)	GB	영 국	1	0.00	1,288	1
4602119000	기타(대나무 제품)	KW	쿠 웨 이 트	40	0.04	539	1
4602119000	기타(대나무 제품)	FR	프 랑 스	0	0.00	75	0
4602120000	등나무제의 것	DE	독 일	2	0.00	1,132	1
4602120000	등나무제의 것	VN	베 트 남	3,932	3.93	22,458	22
4602120000	등나무제의 것	JP	일 본	33	0.03	2,126	2
4602120000	등나무제의 것	PH	필 리 핀	100	0.10	463	0
4602120000	등나무제의 것	HK	홍 콩	1	0.00	78	0
4602199000	기타편조물류(기타 식물성재료의 농세공품, 지조세공품)	GU	구 압 (미 국)	33	0.03	994	1
4602199000	기타편조물류(기타 식물성재료의 농세공품, 지조세공품)	DE	독 일	28	0.03	3,200	3
4602199000	기타편조물류(기타 식물성재료의 농세공품, 지조세공품)	RU	러 시 아	190	0.19	2,459	2
4602199000	기타편조물류(기타 식물성재료의 농세공품, 지조세공품)	US	미 국	1,036	1.04	183,555	184
4602199000	기타편조물류(기타 식물성재료의 농세공품, 지조세공품)	VN	베 트 남	130	0.13	426	0
4602199000	기타편조물류(기타 식물성재료의 농세공품, 지조세공품)	ES	스 페 인	22	0.02	1,932	2

Ⅷ. HSK 10단위·국가별 수출입 현황

HSK	품목명	국가 기호	국가명	중량(kg)	물량 (t,천m³)	금액(\$)	금액(천\$)
4602199000	기타편조물류(기타 식물성재료의 농세공품, 지조세공품)	SG	싱 가 폴	69	0.07	1,499	1
4602199000	기타편조물류(기타 식물성재료의 농세공품, 지조세공품)	AU	오스트레일리아	0	0.00	137	0
4602199000	기타편조물류(기타 식물성재료의 농세공품, 지조세공품)	JP	일 본	1	0.00	150	0
4602199000	기타편조물류(기타 식물성재료의 농세공품, 지조세공품)	HK	홍 콩	25	0.02	2,500	3
4701001000	표백하지 아니한 것	MY	말 레 이 지 아	7,254	7.25	15,776	16
4701001000	표백하지 아니한 것	AE	아랍에미리트	173	0.17	1,192	1
4701001000	표백하지 아니한 것	TH	태 국	250	0.25	376	0
4702000000	화학목재펠프(용해용의 것에 한한다)	JP	일 본	342	0.34	86	0
4703212000	표백한 것	DE	독 일	500	0.50	280	0
4703212000	표백한 것	VN	베 트 남	1,976	1.98	1,517	2
4703212000	표백한 것	CN	중 국	65,819	65.82	44,768	45
4703212000	표백한 것	TH	태 국	40,976	40.98	35,116	35
4703292000	표백한 것	DE	독 일	250	0.25	120	0
4703292000	표백한 것	BD	방 글 라 데 시	196,160	196.16	82,387	82
4703292000	표백한 것	VN	베 트 남	5,074,056	5,074.06	2,644,753	2,645
4703292000	표백한 것	ID	인 도 네 시 아	748	0.75	815	1
4703292000	표백한 것	JP	일 본	13,512,116	13,512.12	8,057,656	8,058
4703292000	표백한 것	CN	중 국	17,511,552	17,511.55	8,642,593	8,643
4703292000	표백한 것	TH	태 국	148,282	148.28	75,742	76
4703292000	표백한 것	PK	파 키 스 탄	1,323,633	1,323.63	842,152	842
4704290000	활엽수류의 것	MY	말 레 이 지 아	50	0.05	34	0
4704290000	활엽수류의 것	HK	홍 콩	61	0.06	1,965	2
4705000000	기계적 및 화학적 펄핑 공정을 결합 하여 얻은 목재펠프	NG	나 이 제 리 아	840	0.84	5,100	5
4705000000	기계적 및 화학적 펄핑 공정을 결합 하여 얻은 목재펠프	LK	스 리 랑 카	1,200	1.20	1,103	1
4705000000	기계적 및 화학적 펄핑 공정을 결합 하여 얻은 목재펠프	CN	중 국	89,910	89.91	32,168	32
4707100000	표백하지 아니한 크라프트지 또는 판지나 파형지 또는 판지제의 것	GH	가 나	23,010	23.01	4,773	5
4707100000	표백하지 아니한 크라프트지 또는 판지나 파형지 또는 판지제의 것	TW	대 만	3,682,180	3,682.18	421,228	421
4707100000	표백하지 아니한 크라프트지 또는 판지나 파형지 또는 판지제의 것	RU	러 시 아	2,911,130	2,911.13	560,486	560
4707100000	표백하지 아니한 크라프트지 또는 판지나 파형지 또는 판지제의 것	MY	말 레 이 지 아	105,990	105.99	7,271	7
4707100000	표백하지 아니한 크라프트지 또는 판지나 파형지 또는 판지제의 것	US	미 국	7	0.01	4	0
4707100000	표백하지 아니한 크라프트지 또는 판지나 파형지 또는 판지제의 것	VN	베 트 남	50,220,382	50,220.38	5,747,992	5,748
4707100000	표백하지 아니한 크라프트지 또는 판지나 파형지 또는 판지제의 것	IN	인 도	1,398,250	1,398.25	389,273	389
4707100000	표백하지 아니한 크라프트지 또는 판지나 파형지 또는 판지제의 것	ID	인 도 네 시 아	15,577,320	15,577.32	1,535,390	1,535
4707100000	표백하지 아니한 크라프트지 또는 판지나 파형지 또는 판지제의 것	CN	중 국	54,205,809	54,205.81	6,517,563	6,518
4707100000	표백하지 아니한 크라프트지 또는 판지나 파형지 또는 판지제의 것	CO	콜 롬 비 아	95,320	95.32	28,498	28

1. 수출

HSK	품목명	국가 기호	국가명	중량(kg)	물량 (t,천m³)	금액(\$)	금액(천\$)
4707100000	표백하지 아니한 크라프트지 또는 판지나 파형지 또는 판지제의 것	TH	태 국	416,650	416.65	118,372	118
4707200000	주로 표백화학펄프로 된 기타의 지 또는 판지제의 것	ZA	남아프리카공화국	96,980	96.98	35,816	36
4707200000	주로 표백화학펄프로 된 기타의 지 또는 판지제의 것	TW	대 만	24,950	24.95	8,856	9
4707200000	주로 표백화학펄프로 된 기타의 지 또는 판지제의 것	BD	방 글 라 데 시	1,168,560	1,168.56	476,668	477
4707200000	주로 표백화학펄프로 된 기타의 지 또는 판지제의 것	VN	베 트 남	6,103,610	6,103.61	2,757,564	2,758
4707200000	주로 표백화학펄프로 된 기타의 지 또는 판지제의 것	ES	스 페 인	43,910	43.91	10,334	10
4707200000	주로 표백화학펄프로 된 기타의 지 또는 판지제의 것	EC	에 쿠 아 도 르	92,780	92.78	11,134	11
4707200000	주로 표백화학펄프로 된 기타의 지 또는 판지제의 것	AU	오스트레일리아	222,550	222.55	104,312	104
4707200000	주로 표백화학펄프로 된 기타의 지 또는 판지제의 것	IN	인 도	2,609,370	2,609.37	643,897	644
4707200000	주로 표백화학펄프로 된 기타의 지 또는 판지제의 것	ID	인 도 네 시 아	5,680,480	5,680.48	1,350,701	1,351
4707200000	주로 표백화학펄프로 된 기타의 지 또는 판지제의 것	JP	일 본	230	0.23	35	0
4707200000	주로 표백화학펄프로 된 기타의 지 또는 판지제의 것	CN	중 국	19,190,130	19,190.13	3,514,186	3,514
4707200000	주로 표백화학펄프로 된 기타의 지 또는 판지제의 것	KE	케 냐	1,681,730	1,681.73	298,422	298
4707200000	주로 표백화학펄프로 된 기타의 지 또는 판지제의 것	TH	태 국	486,400	486.40	130,165	130
4707300000	신문, 잡지 및 이와 유사한 인쇄물 등 주로 기계펄프로 만들어진 지 또는 판지의 것	GH	가 나	221,160	221.16	29,313	29
4707300000	신문, 잡지 및 이와 유사한 인쇄물 등 주로 기계펄프로 만들어진 지 또는 판지의 것	GR	그 리 이 스	2	0.00	23	0
4707300000	신문, 잡지 및 이와 유사한 인쇄물 등 주로 기계펄프로 만들어진 지 또는 판지의 것	GN	기 니	20,000	20.00	3,400	3
4707300000	신문, 잡지 및 이와 유사한 인쇄물 등 주로 기계펄프로 만들어진 지 또는 판지의 것	NL	네 델 란 드	3	0.00	133	0
4707300000	신문, 잡지 및 이와 유사한 인쇄물 등 주로 기계펄프로 만들어진 지 또는 판지의 것	NO	노 르 웨 이	1	0.00	91	0
4707300000	신문, 잡지 및 이와 유사한 인쇄물 등 주로 기계펄프로 만들어진 지 또는 판지의 것	DE	독 일	4	0.00	283	0
4707300000	신문, 잡지 및 이와 유사한 인쇄물 등 주로 기계펄프로 만들어진 지 또는 판지의 것	RU	러 시 아	2	0.00	110	0
4707300000	신문, 잡지 및 이와 유사한 인쇄물 등 주로 기계펄프로 만들어진 지 또는 판지의 것	RO	루 마 니 아	1	0.00	30	0
4707300000	신문, 잡지 및 이와 유사한 인쇄물 등 주로 기계펄프로 만들어진 지 또는 판지의 것	MY	말 레 이 지 아	0	0.00	60	0
4707300000	신문, 잡지 및 이와 유사한 인쇄물 등 주로 기계펄프로 만들어진 지 또는 판지의 것	MD	몰 도 바	0	0.00	24	0

Ⅷ. HSK 10단위·국가별 수출입 현황

HSK	품목명	국가 기호	국가명	중량(kg)	물량 (t,천m <sup>3</sup> )	금액(\$)	금액(천\$)
4707300000	신문, 잡지 및 이와 유사한 인쇄물 등 주로 기계펄프로 만들어진 지 또는 판지의 것	US	미 국	1,183	1.18	9,258	9
4707300000	신문, 잡지 및 이와 유사한 인쇄물 등 주로 기계펄프로 만들어진 지 또는 판지의 것	VN	베 트 남	15,228,834	15,228.83	2,936,496	2,936
4707300000	신문, 잡지 및 이와 유사한 인쇄물 등 주로 기계펄프로 만들어진 지 또는 판지의 것	PS	사 하 라 인 민 아 략 공 화 국	32,400	32.40	1,200	1
4707300000	신문, 잡지 및 이와 유사한 인쇄물 등 주로 기계펄프로 만들어진 지 또는 판지의 것	LK	스 리 랑 카	0	0.00	10	0
4707300000	신문, 잡지 및 이와 유사한 인쇄물 등 주로 기계펄프로 만들어진 지 또는 판지의 것	SE	스 웨 덴	0	0.00	36	0
4707300000	신문, 잡지 및 이와 유사한 인쇄물 등 주로 기계펄프로 만들어진 지 또는 판지의 것	CH	스 위 스	1	0.00	44	0
4707300000	신문, 잡지 및 이와 유사한 인쇄물 등 주로 기계펄프로 만들어진 지 또는 판지의 것	ES	스 페 인	2	0.00	84	0
4707300000	신문, 잡지 및 이와 유사한 인쇄물 등 주로 기계펄프로 만들어진 지 또는 판지의 것	SK	슬 로 바 키 아	2	0.00	68	0
4707300000	신문, 잡지 및 이와 유사한 인쇄물 등 주로 기계펄프로 만들어진 지 또는 판지의 것	SI	슬 로 베 니 아	2	0.00	72	0
4707300000	신문, 잡지 및 이와 유사한 인쇄물 등 주로 기계펄프로 만들어진 지 또는 판지의 것	SG	싱 가 폴	703	0.70	6,974	7
4707300000	신문, 잡지 및 이와 유사한 인쇄물 등 주로 기계펄프로 만들어진 지 또는 판지의 것	AE	아 략 에 미 리 트	1,011,360	1,011.36	239,545	240
4707300000	신문, 잡지 및 이와 유사한 인쇄물 등 주로 기계펄프로 만들어진 지 또는 판지의 것	IE	아 일 란 드	2	0.00	140	0
4707300000	신문, 잡지 및 이와 유사한 인쇄물 등 주로 기계펄프로 만들어진 지 또는 판지의 것	AZ	아 제 르 바이잔	1	0.00	35	0
4707300000	신문, 잡지 및 이와 유사한 인쇄물 등 주로 기계펄프로 만들어진 지 또는 판지의 것	AF	아 프 가 니 스 탄	1,888,805	1,888.80	55,586	56
4707300000	신문, 잡지 및 이와 유사한 인쇄물 등 주로 기계펄프로 만들어진 지 또는 판지의 것	GB	영 국	12	0.01	795	1
4707300000	신문, 잡지 및 이와 유사한 인쇄물 등 주로 기계펄프로 만들어진 지 또는 판지의 것	AU	오 스트레일리아	1,761	1.76	1,853	2
4707300000	신문, 잡지 및 이와 유사한 인쇄물 등 주로 기계펄프로 만들어진 지 또는 판지의 것	AT	오 스 트 리 아	0	0.00	47	0
4707300000	신문, 잡지 및 이와 유사한 인쇄물 등 주로 기계펄프로 만들어진 지 또는 판지의 것	IR	이 란	5,000	5.00	1,200	1
4707300000	신문, 잡지 및 이와 유사한 인쇄물 등 주로 기계펄프로 만들어진 지 또는 판지의 것	IL	이 스 라 엘	2	0.00	77	0



1. 수출

HSK	품목명	국가 기호	국가명	중량(kg)	물량 (t,천m³)	금액(\$)	금액(천\$)
4707300000	신문, 잡지 및 이와 유사한 인쇄물 등 주로 기계펄프로 만들어진 지 또는 판지의 것	EG	이 집 트	19,970	19.97	5,258	5
4707300000	신문, 잡지 및 이와 유사한 인쇄물 등 주로 기계펄프로 만들어진 지 또는 판지의 것	IT	이 탈 리 아	1	0.00	114	0
4707300000	신문, 잡지 및 이와 유사한 인쇄물 등 주로 기계펄프로 만들어진 지 또는 판지의 것	ID	인 도 네 시 아	649	0.65	2,568	3
4707300000	신문, 잡지 및 이와 유사한 인쇄물 등 주로 기계펄프로 만들어진 지 또는 판지의 것	JP	일 본	14,010	14.01	99,742	100
4707300000	신문, 잡지 및 이와 유사한 인쇄물 등 주로 기계펄프로 만들어진 지 또는 판지의 것	CN	중 국	33,727,176	33,727.18	4,846,774	4,847
4707300000	신문, 잡지 및 이와 유사한 인쇄물 등 주로 기계펄프로 만들어진 지 또는 판지의 것	CZ	체 코 공 화 국	2	0.00	101	0
4707300000	신문, 잡지 및 이와 유사한 인쇄물 등 주로 기계펄프로 만들어진 지 또는 판지의 것	CA	카 나 다	8	0.01	292	0
4707300000	신문, 잡지 및 이와 유사한 인쇄물 등 주로 기계펄프로 만들어진 지 또는 판지의 것	KE	케 나	158,070	158.07	40,259	40
4707300000	신문, 잡지 및 이와 유사한 인쇄물 등 주로 기계펄프로 만들어진 지 또는 판지의 것	KW	쿠 웨 이 트	395	0.40	424	0
4707300000	신문, 잡지 및 이와 유사한 인쇄물 등 주로 기계펄프로 만들어진 지 또는 판지의 것	TZ	탄 자 니 아	708,045	708.04	194,604	195
4707300000	신문, 잡지 및 이와 유사한 인쇄물 등 주로 기계펄프로 만들어진 지 또는 판지의 것	TH	태 국	3,967,246	3,967.25	1,002,558	1,003
4707300000	신문, 잡지 및 이와 유사한 인쇄물 등 주로 기계펄프로 만들어진 지 또는 판지의 것	PK	파 키 스 탄	7,328,924	7,328.92	1,359,387	1,359
4707300000	신문, 잡지 및 이와 유사한 인쇄물 등 주로 기계펄프로 만들어진 지 또는 판지의 것	PT	포 르 투 갈	1	0.00	60	0
4707300000	신문, 잡지 및 이와 유사한 인쇄물 등 주로 기계펄프로 만들어진 지 또는 판지의 것	PL	폴 란 드	2	0.00	64	0
4707300000	신문, 잡지 및 이와 유사한 인쇄물 등 주로 기계펄프로 만들어진 지 또는 판지의 것	FR	프 랑 스	6	0.01	233	0
4707300000	신문, 잡지 및 이와 유사한 인쇄물 등 주로 기계펄프로 만들어진 지 또는 판지의 것	FI	핀 랜 드	1	0.00	44	0
4707300000	신문, 잡지 및 이와 유사한 인쇄물 등 주로 기계펄프로 만들어진 지 또는 판지의 것	PH	필 리 핀	674,446	674.45	164,464	164
4707300000	신문, 잡지 및 이와 유사한 인쇄물 등 주로 기계펄프로 만들어진 지 또는 판지의 것	HU	헝 가 리	1	0.00	38	0
4707300000	신문, 잡지 및 이와 유사한 인쇄물 등 주로 기계펄프로 만들어진 지 또는 판지의 것	HK	홍 콩	1	0.00	33	0
4707900000	기타(선별하지 아니한 웨이스트와 스크랩을 포함한다)	GH	가 나	9,210	9.21	1,828	2

Ⅷ. HSK 10단위·국가별 수출입 현황

HSK	품목명	국가 기호	국가명	중량(kg)	물량 (t,천m <sup>3</sup> )	금액(\$)	금액(천\$)
4707900000	기타(선별하지 아니한 웨이스트와 스크랩을 포함한다)	NG	나 이 제 리 아	19,880	19.88	1,988	2
4707900000	기타(선별하지 아니한 웨이스트와 스크랩을 포함한다)	ZA	남아프리카공화국	220,470	220.47	101,193	101
4707900000	기타(선별하지 아니한 웨이스트와 스크랩을 포함한다)	TW	대 만	317,277	317.28	85,556	86
4707900000	기타(선별하지 아니한 웨이스트와 스크랩을 포함한다)	DE	독 일	22,840	22.84	8,392	8
4707900000	기타(선별하지 아니한 웨이스트와 스크랩을 포함한다)	MX	멕 시 코	478,490	478.49	112,398	112
4707900000	기타(선별하지 아니한 웨이스트와 스크랩을 포함한다)	MR	모 리 타 니 아	19,940	19.94	6,584	7
4707900000	기타(선별하지 아니한 웨이스트와 스크랩을 포함한다)	VN	베 트 남	49,007,297	49,007.30	5,879,541	5,880
4707900000	기타(선별하지 아니한 웨이스트와 스크랩을 포함한다)	SN	세 네 갈	200,960	200.96	47,048	47
4707900000	기타(선별하지 아니한 웨이스트와 스크랩을 포함한다)	SO	소 말 리 아	181,456	181.46	46,994	47
4707900000	기타(선별하지 아니한 웨이스트와 스크랩을 포함한다)	SG	싱 가 폴	19,500	19.50	4,900	5
4707900000	기타(선별하지 아니한 웨이스트와 스크랩을 포함한다)	AE	아 람 에 미 리 트	1,978,909	1,978.91	469,011	469
4707900000	기타(선별하지 아니한 웨이스트와 스크랩을 포함한다)	SV	엘 살 바 도 르	4,682,070	4,682.07	953,246	953
4707900000	기타(선별하지 아니한 웨이스트와 스크랩을 포함한다)	YE	예 멘	1,561,000	1,561.00	438,474	438
4707900000	기타(선별하지 아니한 웨이스트와 스크랩을 포함한다)	EG	이 집 트	39,990	39.99	9,669	10
4707900000	기타(선별하지 아니한 웨이스트와 스크랩을 포함한다)	IN	인 도	1,353,540	1,353.54	292,127	292
4707900000	기타(선별하지 아니한 웨이스트와 스크랩을 포함한다)	ID	인 도 네 시 아	5,967,390	5,967.39	301,806	302
4707900000	기타(선별하지 아니한 웨이스트와 스크랩을 포함한다)	JP	일 본	21,092	21.09	8,238	8
4707900000	기타(선별하지 아니한 웨이스트와 스크랩을 포함한다)	CN	중 국	36,327,300	36,327.30	4,513,363	4,513
4707900000	기타(선별하지 아니한 웨이스트와 스크랩을 포함한다)	KE	케 나	100,140	100.14	24,106	24
4707900000	기타(선별하지 아니한 웨이스트와 스크랩을 포함한다)	TZ	탄 자 니 아	6,730,060	6,730.06	1,567,566	1,568
4707900000	기타(선별하지 아니한 웨이스트와 스크랩을 포함한다)	TH	태 국	6,620,615	6,620.62	1,729,069	1,729
4707900000	기타(선별하지 아니한 웨이스트와 스크랩을 포함한다)	PK	파 키 스 탄	41,171,523	41,171.52	8,101,812	8,102
4707900000	기타(선별하지 아니한 웨이스트와 스크랩을 포함한다)	PH	필 리 핀	3,617,966	3,617.97	875,882	876
4707900000	기타(선별하지 아니한 웨이스트와 스크랩을 포함한다)	HK	홍 콩	60,510	60.51	6,630	7
4814901010	갈포섬유계의 것	GB	영 국	150	0.15	1,918	2
4814901090	기타 벽지	GR	그 리 이 스	937	0.94	15,391	15
4814901090	기타 벽지	ZA	남아프리카공화국	4,905	4.90	126,030	126
4814901090	기타 벽지	NL	네 델 란 드	31	0.03	691	1
4814901090	기타 벽지	NP	네 질 팔	168	0.17	6,117	6
4814901090	기타 벽지	NZ	뉴 질 란 드	23	0.02	800	1
4814901090	기타 벽지	TW	대 만	43	0.04	1,795	2
4814901090	기타 벽지	DK	덴 마 크	72	0.07	4,048	4

1. 수출

HSK	품목명	국가 기호	국가명	중량(kg)	물량 (t,천m³)	금액(\$)	금액(천\$)
4814901090	기타 벽지	DE	독 일	8,982	8.98	262,307	262
4814901090	기타 벽지	MY	말 레 이 지 아	439	0.44	3,082	3
4814901090	기타 벽지	MX	멕 시 코	82	0.08	1,323	1
4814901090	기타 벽지	US	미 국	255,189	255.19	6,629,932	6,630
4814901090	기타 벽지	BH	바 레 인	41	0.04	2,174	2
4814901090	기타 벽지	VN	베 트 남	364	0.36	5,005	5
4814901090	기타 벽지	BE	벨 기 예	53,902	53.90	1,091,217	1,091
4814901090	기타 벽지	BO	볼 리 비 아	56	0.06	1,911	2
4814901090	기타 벽지	BR	브 라 질	7,759	7.76	96,360	96
4814901090	기타 벽지	CY	사 이 프 리 스	7	0.01	178	0
4814901090	기타 벽지	RS	세르비아공화국	30	0.03	664	1
4814901090	기타 벽지	SK	슬로바키아	56	0.06	1,461	1
4814901090	기타 벽지	SG	싱 가 폴	86	0.09	5,925	6
4814901090	기타 벽지	AE	아랍에미리트	2,051	2.05	52,573	53
4814901090	기타 벽지	EC	에 쿠 아 도 르	206	0.21	8,661	9
4814901090	기타 벽지	GB	영 국	13,393	13.39	367,687	368
4814901090	기타 벽지	AU	오스트레일리아	485	0.48	13,525	14
4814901090	기타 벽지	AT	오 스트 리 아	3,361	3.36	69,214	69
4814901090	기타 벽지	IL	이 스 라 엘	58	0.06	1,866	2
4814901090	기타 벽지	EG	이 집 트	2,213	2.21	11,000	11
4814901090	기타 벽지	IT	이 탈 리 아	7,081	7.08	163,167	163
4814901090	기타 벽지	IN	인 도 도	26,036	26.04	432,189	432
4814901090	기타 벽지	ID	인 도 네 시 아	328	0.33	7,070	7
4814901090	기타 벽지	JP	일 본	30,465	30.46	267,865	268
4814901090	기타 벽지	CN	중 국	22,784	22.78	172,850	173
4814901090	기타 벽지	CL	칠 레	712	0.71	18,751	19
4814901090	기타 벽지	CA	카 나 다	23,501	23.50	428,474	428
4814901090	기타 벽지	QA	카 타 르	32	0.03	1,106	1
4814901090	기타 벽지	TH	태 국	2,114	2.11	145,456	145
4814901090	기타 벽지	TR	터 키	2,232	2.23	61,089	61
4814901090	기타 벽지	PY	파 라 과 이	1,440	1.44	16,470	16
4814901090	기타 벽지	PK	파 키 스 탄	76	0.08	2,805	3
4814901090	기타 벽지	PE	페 루	26	0.03	886	1
4814901090	기타 벽지	FR	프 랑 스	15,213	15.21	484,600	485
4814901090	기타 벽지	FI	핀 랜 드	74	0.07	92	0
4814901090	기타 벽지	HU	헝 가 리	6	0.01	166	0
4814901090	기타 벽지	HK	홍 콩	716	0.72	45,901	46
6801000000	포석·연석·판석[천연석제로 한정하며, 슬레이트(slate)는 제외한다]	US	미 국	30,000	30.00	3,973	4
6801000000	포석·연석·판석[천연석제로 한정하며, 슬레이트(slate)는 제외한다]	VN	베 트 남	35	0.04	573	1
6801000000	포석·연석·판석[천연석제로 한정하며, 슬레이트(slate)는 제외한다]	AU	오스트레일리아	15	0.02	60	0
6801000000	포석·연석·판석[천연석제로 한정하며, 슬레이트(slate)는 제외한다]	IT	이 탈 리 아	40	0.04	660	1
6801000000	포석·연석·판석[천연석제로 한정하며, 슬레이트(slate)는 제외한다]	ID	인 도 네 시 아	50	0.05	2,300	2

Ⅷ. HSK 10단위·국가별 수출입 현황

HSK	품목명	국가 기호	국가명	중량(kg)	물량 (t,천m³)	금액(\$)	금액(천\$)
6801000000	포석·연석·판석[천연석재로 한정하며, 슬레이트(slate)는 제외한다]	CL	칠 레	2	0.00	20	0
6801000000	포석·연석·판석[천연석재로 한정하며, 슬레이트(slate)는 제외한다]	TR	터 키	2	0.00	60	0
6802100000	타일·큐브와이와 유사한 물품(사각형 인지에 상관없으며 최대 표면적이 한 변이 7센티미터 미만인 정사각형의 면적이 내로 한정한다), 인공적으로 착색한 알갱이·조각·가루	GH	가 나	225	0.22	800	1
6802100000	타일·큐브와이와 유사한 물품(사각형 인지에 상관없으며 최대 표면적이 한 변이 7센티미터 미만인 정사각형의 면적이 내로 한정한다), 인공적으로 착색한 알갱이·조각·가루	GU	구 압 (미 국)	70	0.07	5,200	5
6802100000	타일·큐브와이와 유사한 물품(사각형 인지에 상관없으며 최대 표면적이 한 변이 7센티미터 미만인 정사각형의 면적이 내로 한정한다), 인공적으로 착색한 알갱이·조각·가루	NG	나 이 제 리 아	1,628	1.63	4,405	4
6802100000	타일·큐브와이와 유사한 물품(사각형 인지에 상관없으며 최대 표면적이 한 변이 7센티미터 미만인 정사각형의 면적이 내로 한정한다), 인공적으로 착색한 알갱이·조각·가루	NZ	뉴 질 랜 드	17,500	17.50	2,950	3
6802100000	타일·큐브와이와 유사한 물품(사각형 인지에 상관없으며 최대 표면적이 한 변이 7센티미터 미만인 정사각형의 면적이 내로 한정한다), 인공적으로 착색한 알갱이·조각·가루	TW	대 만	21,584	21.58	28,058	28
6802100000	타일·큐브와이와 유사한 물품(사각형 인지에 상관없으며 최대 표면적이 한 변이 7센티미터 미만인 정사각형의 면적이 내로 한정한다), 인공적으로 착색한 알갱이·조각·가루	RU	러 시 아	18	0.02	76	0
6802100000	타일·큐브와이와 유사한 물품(사각형 인지에 상관없으며 최대 표면적이 한 변이 7센티미터 미만인 정사각형의 면적이 내로 한정한다), 인공적으로 착색한 알갱이·조각·가루	RO	루 마 니 아	25,278	25.28	12,379	12
6802100000	타일·큐브와이와 유사한 물품(사각형 인지에 상관없으며 최대 표면적이 한 변이 7센티미터 미만인 정사각형의 면적이 내로 한정한다), 인공적으로 착색한 알갱이·조각·가루	MK	마 케 도 니 아	3	0.00	30	0
6802100000	타일·큐브와이와 유사한 물품(사각형 인지에 상관없으며 최대 표면적이 한 변이 7센티미터 미만인 정사각형의 면적이 내로 한정한다), 인공적으로 착색한 알갱이·조각·가루	US	미 국	118	0.12	421	0
6802100000	타일·큐브와이와 유사한 물품(사각형 인지에 상관없으며 최대 표면적이 한 변이 7센티미터 미만인 정사각형의 면적이 내로 한정한다), 인공적으로 착색한 알갱이·조각·가루	MM	미 안 마	40,500	40.50	28,390	28
6802100000	타일·큐브와이와 유사한 물품(사각형 인지에 상관없으며 최대 표면적이 한 변이 7센티미터 미만인 정사각형의 면적이 내로 한정한다), 인공적으로 착색한 알갱이·조각·가루	VN	베 트 남	2,239	2.24	5,003	5

1. 수출

HSK	품목명	국가 기호	국가명	중량(kg)	물량 (t,천m³)	금액(\$)	금액(천\$)
6802100000	타일·큐브와이와유사한물품(사각형 인지에상관없으며최대표면적이한변이 7센티미터미만인정사각형의면적이내로 한정한다),인공적으로착색한알갱이· 조각·가루	BE	벨 기 에	10	0.01	350	0
6802100000	타일·큐브와이와유사한물품(사각형 인지에상관없으며최대표면적이한변이 7센티미터미만인정사각형의면적이내로 한정한다),인공적으로착색한알갱이· 조각·가루	AE	아 략 에 미 리 트	23,826	23.83	101,898	102
6802100000	타일·큐브와이와유사한물품(사각형 인지에상관없으며최대표면적이한변이 7센티미터미만인정사각형의면적이내로 한정한다),인공적으로착색한알갱이· 조각·가루	AU	오 스트레일리아	5	0.00	2	0
6802100000	타일·큐브와이와유사한물품(사각형 인지에상관없으며최대표면적이한변이 7센티미터미만인정사각형의면적이내로 한정한다),인공적으로착색한알갱이· 조각·가루	ID	인 도 네 시 아	2,119	2.12	23,012	23
6802100000	타일·큐브와이와유사한물품(사각형 인지에상관없으며최대표면적이한변이 7센티미터미만인정사각형의면적이내로 한정한다),인공적으로착색한알갱이· 조각·가루	JP	일 본	18,064	18.06	31,308	31
6802100000	타일·큐브와이와유사한물품(사각형 인지에상관없으며최대표면적이한변이 7센티미터미만인정사각형의면적이내로 한정한다),인공적으로착색한알갱이· 조각·가루	CA	카 나 다	2,153	2.15	3,451	3
6802100000	타일·큐브와이와유사한물품(사각형 인지에상관없으며최대표면적이한변이 7센티미터미만인정사각형의면적이내로 한정한다),인공적으로착색한알갱이· 조각·가루	KE	케 나	429	0.43	2,850	3
6802100000	타일·큐브와이와유사한물품(사각형 인지에상관없으며최대표면적이한변이 7센티미터미만인정사각형의면적이내로 한정한다),인공적으로착색한알갱이· 조각·가루	FR	프 랑 스	124	0.12	3,116	3
6802100000	타일·큐브와이와유사한물품(사각형 인지에상관없으며최대표면적이한변이 7센티미터미만인정사각형의면적이내로 한정한다),인공적으로착색한알갱이· 조각·가루	FI	핀 랜 드	14	0.01	60	0
6802100000	타일·큐브와이와유사한물품(사각형 인지에상관없으며최대표면적이한변이 7센티미터미만인정사각형의면적이내로 한정한다),인공적으로착색한알갱이· 조각·가루	PH	필 리핀	34,338	34.34	52,221	52
6802100000	타일·큐브와이와유사한물품(사각형 인지에상관없으며최대표면적이한변이 7센티미터미만인정사각형의면적이내로 한정한다),인공적으로착색한알갱이· 조각·가루	HU	헝가리	14	0.01	282	0
6802211000	대리석	GA	가 붕	400	0.40	696	1
6802211000	대리석	MO	마 카 오	17,800	17.80	29,124	29
6802211000	대리석	MX	멕 시 코	3,600	3.60	4,609	5
6802211000	대리석	MN	몽 골	28,185	28.18	55,030	55

Ⅷ. HSK 10단위·국가별 수출입 현황

HSK	품목명	국가 기호	국가명	중량(kg)	물량 (t,천m <sup>3</sup> )	금액(\$)	금액(천\$)
6802211000	대리석	US	미 국	7,800	7.80	25,948	26
6802211000	대리석	VN	베 트 남	14,010	14.01	9,473	9
6802211000	대리석	GB	영 국	90	0.09	241	0
6802211000	대리석	IN	인 도	490	0.49	2,835	3
6802211000	대리석	CN	중 국	2,490	2.49	10,671	11
6802211000	대리석	CA	카 나 다	391	0.39	1,795	2
6802211000	대리석	KZ	카 자 호	56,573	56.57	342,416	342
6802211000	대리석	PH	필 리 핀	26,201	26.20	52,975	53
6802213000	설화석고(alabaster)	US	미 국	28	0.03	2,290	2
6802213000	설화석고(alabaster)	JP	일 본	6,080	6.08	1,147	1
6802213000	설화석고(alabaster)	PW	팔 라 우	4,750	4.75	1,396	1
6802230000	화강암(비석용 또는 건축용)	DE	독 일	450	0.45	9,724	10
6802230000	화강암(비석용 또는 건축용)	RU	러 시 아	4,340	4.34	865	1
6802230000	화강암(비석용 또는 건축용)	MX	멕 시 코	1,758	1.76	3,013	3
6802230000	화강암(비석용 또는 건축용)	US	미 국	320,910	320.91	96,899	97
6802230000	화강암(비석용 또는 건축용)	VN	베 트 남	75	0.08	607	1
6802230000	화강암(비석용 또는 건축용)	AT	오 스트 리 아	609	0.61	1,719	2
6802230000	화강암(비석용 또는 건축용)	UZ	우 즈 베 크	605	0.60	29,693	30
6802230000	화강암(비석용 또는 건축용)	JP	일 본	48,046	48.05	44,595	45
6802230000	화강암(비석용 또는 건축용)	CN	중 국	18,470,800	18,470.80	1,549,336	1,549
6802230000	화강암(비석용 또는 건축용)	PK	파 키 스 탄	8,000	8.00	3,959	4
6802230000	화강암(비석용 또는 건축용)	PL	폴 란 드	215	0.22	236	0
6802230000	화강암(비석용 또는 건축용)	HU	헝 가 리	3,060	3.06	2,520	3
6802291000	석제품(기타석회질암석/비석용 또는 건축용 석재와 그 제품)	BD	방 글 라 데 시	48	0.05	3,836	4
6802291000	석제품(기타석회질암석/비석용 또는 건축용 석재와 그 제품)	EG	이 집 트	79,545	79.54	15,581	16
6802299000	기타석(비석용 또는 건축용)	SK	슬 로 바 키 아	4	0.00	143	0
6802299000	기타석(비석용 또는 건축용)	AU	오스트레일리아	1,791	1.79	44,338	44
6802299000	기타석(비석용 또는 건축용)	IQ	이 라 크	90	0.09	308	0
6802299000	기타석(비석용 또는 건축용)	JP	일 본	3,630	3.63	1,464	1
6802299000	기타석(비석용 또는 건축용)	PW	팔 라 우	3,347	3.35	2,277	2
6802299000	기타석(비석용 또는 건축용)	PH	필 리 핀	993	0.99	2,908	3
6802299000	기타석(비석용 또는 건축용)	HK	홍 콩	143	0.14	282	0
6802911000	대리석	GU	구 암 (미국)	189	0.19	1,082	1
6802911000	대리석	GN	기 니	1,455	1.46	6,348	6
6802911000	대리석	LR	라 이 베 리 아	500	0.50	30	0
6802911000	대리석	RU	러 시 아	116,330	116.33	187,570	188
6802911000	대리석	MO	마 카 오	13,446	13.45	16,168	16
6802911000	대리석	MN	몽 골	180	0.18	90	0
6802911000	대리석	US	미 국	3,900	3.90	20,404	20
6802911000	대리석	VN	베 트 남	644	0.64	146	0
6802911000	대리석	SG	싱 가 폴	13,048	13.05	39,371	39
6802911000	대리석	IT	이 탈 리 아	150	0.15	16,410	16
6802911000	대리석	JP	일 본	1,007	1.01	4,896	5

1. 수출

HSK	품목명	국가 기호	국가명	중량(kg)	물량 (t,천m³)	금액(\$)	금액(천\$)
6802911000	대리석	CN	중 국	56,965	56.96	43,299	43
6802911000	대리석	ZW	짐 바 브 웨	2,350	2.35	716	1
6802911000	대리석	CA	카 나 다	0	0.00	627	1
6802911000	대리석	KZ	카 자 호	5,502	5.50	2,918	3
6802911000	대리석	TH	태 국	52	0.05	1,081	1
6802911000	대리석	PT	포 르 투 갈	80	0.08	80	0
6802911000	대리석	PH	필 리 핀	1,009	1.01	77	0
6802911000	대리석	HK	홍 콩	10	0.01	42	0
6802912000	트래버틴(travertine)	GU	구 압 ( 미국 )	2,661	2.66	1,800	2
6802920000	그밖의석회질암석	MX	멕 시 코	12	0.01	219	0
6802920000	그밖의석회질암석	US	미 국	22,740	22.74	7,800	8
6802920000	그밖의석회질암석	PH	필 리 핀	40	0.04	796	1
6802930000	화강암(기타)	TW	대 만	870	0.87	60	0
6802930000	화강암(기타)	DE	독 일	40	0.04	54	0
6802930000	화강암(기타)	MN	몽 골	1,564	1.56	5,288	5
6802930000	화강암(기타)	US	미 국	267,290	267.29	89,566	90
6802930000	화강암(기타)	VN	베 트 남	12,240	12.24	20,183	20
6802930000	화강암(기타)	ID	인 도 네 시 아	2,300	2.30	1,974	2
6802930000	화강암(기타)	JP	일 본	677	0.68	28,927	29
6802930000	화강암(기타)	CN	중 국	1,309,063	1,309.06	116,870	117
6802930000	화강암(기타)	PH	필 리 핀	3,165	3.16	5,668	6
6802930000	화강암(기타)	HU	헝 가 리	26,409	26.41	8,965	9
6802990000	기타석(기타)	RU	러 시 아	555	0.56	650	1
6802990000	기타석(기타)	US	미 국	46,227	46.23	20,059	20
6802990000	기타석(기타)	MM	미얀 마	300	0.30	510	1
6802990000	기타석(기타)	MP	북마리아나아일랜드	22,000	22.00	2,435	2
6802990000	기타석(기타)	SG	싱 가 폴	1,950	1.95	14,805	15
6802990000	기타석(기타)	UZ	우즈 베 크	442	0.44	447	0
6802990000	기타석(기타)	ID	인 도 네 시 아	52,203	52.20	843,541	844
6802990000	기타석(기타)	JP	일 본	53,136	53.14	401,132	401
6802990000	기타석(기타)	CN	중 국	2,747	2.75	167,873	168
6802990000	기타석(기타)	FR	프 랑 스	150	0.15	17,600	18
6802990000	기타석(기타)	PH	필 리 핀	10,300	10.30	6,888	7
6802990000	기타석(기타)	HK	홍 콩	550	0.55	495	0
6803001000	벼루(가공 슬레이트 제품)	CN	중 국	15	0.02	46	0
6803009000	기타(가공 슬레이트 제품)	VN	베 트 남	518	0.52	20,283	20
6803009000	기타(가공 슬레이트 제품)	ID	인 도 네 시 아	1	0.00	1,851	2
6803009000	기타(가공 슬레이트 제품)	JP	일 본	126	0.13	46	0
6803009000	기타(가공 슬레이트 제품)	CN	중 국	4	0.00	3,000	3
6804100000	밀스톤(millstone)과그라인드스톤 (grindstone)[밀링(milling)용·그라인 딩(grinding)용·펄핑(pulping)용으로 한정한다]	GT	과 테 말 라	878	0.88	2,266	2
6804100000	밀스톤(millstone)과그라인드스톤 (grindstone)[밀링(milling)용·그라인 딩(grinding)용·펄핑(pulping)용으로 한정한다]	NG	나 이 제 리 아	23,080	23.08	109,067	109

Ⅷ. HSK 10단위·국가별 수출입 현황

HSK	품목명	국가 기호	국가명	중량(kg)	물량 (t,천m <sup>3</sup> )	금액(\$)	금액(천\$)
6804100000	밀스톤(millstone)과그라인드스톤 (grindstone)[밀링(milling)용·그라인 딩(grinding)용·펄핑(pulping)용으로 한정한다]	NZ	뉴 질 랜 드	55	0.06	638	1
6804100000	밀스톤(millstone)과그라인드스톤 (grindstone)[밀링(milling)용·그라인 딩(grinding)용·펄핑(pulping)용으로 한정한다]	TW	대 만	1,034	1.03	3,118	3
6804100000	밀스톤(millstone)과그라인드스톤 (grindstone)[밀링(milling)용·그라인 딩(grinding)용·펄핑(pulping)용으로 한정한다]	DE	독 일	55	0.06	32	0
6804100000	밀스톤(millstone)과그라인드스톤 (grindstone)[밀링(milling)용·그라인 딩(grinding)용·펄핑(pulping)용으로 한정한다]	RU	러 시 아	1,546	1.55	18,456	18
6804100000	밀스톤(millstone)과그라인드스톤 (grindstone)[밀링(milling)용·그라인 딩(grinding)용·펄핑(pulping)용으로 한정한다]	LB	레 바논	521	0.52	7,768	8
6804100000	밀스톤(millstone)과그라인드스톤 (grindstone)[밀링(milling)용·그라인 딩(grinding)용·펄핑(pulping)용으로 한정한다]	MY	말 레 이 지 아	9,798	9.80	185,407	185
6804100000	밀스톤(millstone)과그라인드스톤 (grindstone)[밀링(milling)용·그라인 딩(grinding)용·펄핑(pulping)용으로 한정한다]	MX	멕 시 코	7,136	7.14	131,883	132
6804100000	밀스톤(millstone)과그라인드스톤 (grindstone)[밀링(milling)용·그라인 딩(grinding)용·펄핑(pulping)용으로 한정한다]	US	미 국	4,862	4.86	140,464	140
6804100000	밀스톤(millstone)과그라인드스톤 (grindstone)[밀링(milling)용·그라인 딩(grinding)용·펄핑(pulping)용으로 한정한다]	BD	방 글 라 데 시	1,695	1.70	26,887	27
6804100000	밀스톤(millstone)과그라인드스톤 (grindstone)[밀링(milling)용·그라인 딩(grinding)용·펄핑(pulping)용으로 한정한다]	BJ	베 닝	103	0.10	1,017	1
6804100000	밀스톤(millstone)과그라인드스톤 (grindstone)[밀링(milling)용·그라인 딩(grinding)용·펄핑(pulping)용으로 한정한다]	VN	베 트 남	153,879	153.88	1,860,291	1,860
6804100000	밀스톤(millstone)과그라인드스톤 (grindstone)[밀링(milling)용·그라인 딩(grinding)용·펄핑(pulping)용으로 한정한다]	SA	사우디아라비아	10,847	10.85	62,005	62
6804100000	밀스톤(millstone)과그라인드스톤 (grindstone)[밀링(milling)용·그라인 딩(grinding)용·펄핑(pulping)용으로 한정한다]	LK	스 리 랑 카	43,028	43.03	188,527	189
6804100000	밀스톤(millstone)과그라인드스톤 (grindstone)[밀링(milling)용·그라인 딩(grinding)용·펄핑(pulping)용으로 한정한다]	CH	스 위 스	360	0.36	3,238	3
6804100000	밀스톤(millstone)과그라인드스톤 (grindstone)[밀링(milling)용·그라인 딩(grinding)용·펄핑(pulping)용으로 한정한다]	SK	슬로바키아	233	0.23	3,929	4



1. 수출

HSK	품목명	국가 기호	국가명	중량(kg)	물량 (t,천m³)	금액(\$)	금액(천\$)
6804100000	밀스톤(millstone)과그라인드스톤 (grindstone)[밀링(milling)용·그라인 딩(grinding)용·펄핑(pulping)용으로 한정한다]	SI	슬로베니아	101	0.10	909	1
6804100000	밀스톤(millstone)과그라인드스톤 (grindstone)[밀링(milling)용·그라인 딩(grinding)용·펄핑(pulping)용으로 한정한다]	SY	시리아	79	0.08	4,279	4
6804100000	밀스톤(millstone)과그라인드스톤 (grindstone)[밀링(milling)용·그라인 딩(grinding)용·펄핑(pulping)용으로 한정한다]	SG	싱가폴	1,354	1.35	12,266	12
6804100000	밀스톤(millstone)과그라인드스톤 (grindstone)[밀링(milling)용·그라인 딩(grinding)용·펄핑(pulping)용으로 한정한다]	AE	아랍에미리트	25,607	25.61	390,768	391
6804100000	밀스톤(millstone)과그라인드스톤 (grindstone)[밀링(milling)용·그라인 딩(grinding)용·펄핑(pulping)용으로 한정한다]	HT	아이티	64	0.06	624	1
6804100000	밀스톤(millstone)과그라인드스톤 (grindstone)[밀링(milling)용·그라인 딩(grinding)용·펄핑(pulping)용으로 한정한다]	SV	엘살바도르	4,691	4.69	24,028	24
6804100000	밀스톤(millstone)과그라인드스톤 (grindstone)[밀링(milling)용·그라인 딩(grinding)용·펄핑(pulping)용으로 한정한다]	GB	영국	2,347	2.35	34,220	34
6804100000	밀스톤(millstone)과그라인드스톤 (grindstone)[밀링(milling)용·그라인 딩(grinding)용·펄핑(pulping)용으로 한정한다]	OM	오만	879	0.88	4,696	5
6804100000	밀스톤(millstone)과그라인드스톤 (grindstone)[밀링(milling)용·그라인 딩(grinding)용·펄핑(pulping)용으로 한정한다]	AU	오스트레일리아	9,238	9.24	75,375	75
6804100000	밀스톤(millstone)과그라인드스톤 (grindstone)[밀링(milling)용·그라인 딩(grinding)용·펄핑(pulping)용으로 한정한다]	AT	오스트리아	26	0.03	975	1
6804100000	밀스톤(millstone)과그라인드스톤 (grindstone)[밀링(milling)용·그라인 딩(grinding)용·펄핑(pulping)용으로 한정한다]	HN	온두라스	1,411	1.41	10,268	10
6804100000	밀스톤(millstone)과그라인드스톤 (grindstone)[밀링(milling)용·그라인 딩(grinding)용·펄핑(pulping)용으로 한정한다]	UZ	우즈베크	432	0.43	3,265	3
6804100000	밀스톤(millstone)과그라인드스톤 (grindstone)[밀링(milling)용·그라인 딩(grinding)용·펄핑(pulping)용으로 한정한다]	IQ	이라크	22,150	22.15	106,022	106
6804100000	밀스톤(millstone)과그라인드스톤 (grindstone)[밀링(milling)용·그라인 딩(grinding)용·펄핑(pulping)용으로 한정한다]	IR	이란	5	0.00	4,428	4
6804100000	밀스톤(millstone)과그라인드스톤 (grindstone)[밀링(milling)용·그라인 딩(grinding)용·펄핑(pulping)용으로 한정한다]	IL	이스라엘	46	0.05	2,678	3

Ⅷ. HSK 10단위·국가별 수출입 현황

HSK	품목명	국가 기호	국가명	중량(kg)	물량 (t,천m <sup>3</sup> )	금액(\$)	금액(천\$)
6804100000	밀스톤(millstone)과그라인드스톤 (grindstone)[밀링(milling)용·그라인 딩(grinding)용·펄핑(pulping)용으로 한정한다]	EG	이 집 트	7,954	7.95	40,218	40
6804100000	밀스톤(millstone)과그라인드스톤 (grindstone)[밀링(milling)용·그라인 딩(grinding)용·펄핑(pulping)용으로 한정한다]	IN	인 도	13,139	13.14	192,335	192
6804100000	밀스톤(millstone)과그라인드스톤 (grindstone)[밀링(milling)용·그라인 딩(grinding)용·펄핑(pulping)용으로 한정한다]	ID	인 도 네 시 아	156,920	156.92	663,580	664
6804100000	밀스톤(millstone)과그라인드스톤 (grindstone)[밀링(milling)용·그라인 딩(grinding)용·펄핑(pulping)용으로 한정한다]	JP	일 본	5,463	5.46	73,493	73
6804100000	밀스톤(millstone)과그라인드스톤 (grindstone)[밀링(milling)용·그라인 딩(grinding)용·펄핑(pulping)용으로 한정한다]	CN	중 국	18,324	18.32	517,219	517
6804100000	밀스톤(millstone)과그라인드스톤 (grindstone)[밀링(milling)용·그라인 딩(grinding)용·펄핑(pulping)용으로 한정한다]	CZ	체 코 공 화 국	52	0.05	17,580	18
6804100000	밀스톤(millstone)과그라인드스톤 (grindstone)[밀링(milling)용·그라인 딩(grinding)용·펄핑(pulping)용으로 한정한다]	CL	칠 레	100	0.10	1,520	2
6804100000	밀스톤(millstone)과그라인드스톤 (grindstone)[밀링(milling)용·그라인 딩(grinding)용·펄핑(pulping)용으로 한정한다]	CA	카 나 다	5,172	5.17	32,048	32
6804100000	밀스톤(millstone)과그라인드스톤 (grindstone)[밀링(milling)용·그라인 딩(grinding)용·펄핑(pulping)용으로 한정한다]	QA	카 타 르	43	0.04	1,709	2
6804100000	밀스톤(millstone)과그라인드스톤 (grindstone)[밀링(milling)용·그라인 딩(grinding)용·펄핑(pulping)용으로 한정한다]	CO	콜 롬 비 아	120	0.12	15,000	15
6804100000	밀스톤(millstone)과그라인드스톤 (grindstone)[밀링(milling)용·그라인 딩(grinding)용·펄핑(pulping)용으로 한정한다]	KW	쿠 웨 이 트	24	0.02	1,219	1
6804100000	밀스톤(millstone)과그라인드스톤 (grindstone)[밀링(milling)용·그라인 딩(grinding)용·펄핑(pulping)용으로 한정한다]	TH	태 국	42,015	42.02	436,267	436
6804100000	밀스톤(millstone)과그라인드스톤 (grindstone)[밀링(milling)용·그라인 딩(grinding)용·펄핑(pulping)용으로 한정한다]	TR	터 키	3,123	3.12	15,788	16
6804100000	밀스톤(millstone)과그라인드스톤 (grindstone)[밀링(milling)용·그라인 딩(grinding)용·펄핑(pulping)용으로 한정한다]	PA	파 나 마	80	0.08	1,092	1
6804100000	밀스톤(millstone)과그라인드스톤 (grindstone)[밀링(milling)용·그라인 딩(grinding)용·펄핑(pulping)용으로 한정한다]	PK	파 키 스 탄	1,936	1.94	9,685	10

1. 수출

HSK	품목명	국가 기호	국가명	중량(kg)	물량 (t,천m³)	금액(\$)	금액(천\$)
6804100000	밀스톤(millstone)과그라인드스톤 (grindstone)[밀링(milling)용·그라인 딩(grinding)용·펄핑(pulping)용으로 한정한다]	PE	페 루	3,184	3.18	49,585	50
6804100000	밀스톤(millstone)과그라인드스톤 (grindstone)[밀링(milling)용·그라인 딩(grinding)용·펄핑(pulping)용으로 한정한다]	PL	폴 란 드	1	0.00	111	0
6804100000	밀스톤(millstone)과그라인드스톤 (grindstone)[밀링(milling)용·그라인 딩(grinding)용·펄핑(pulping)용으로 한정한다]	FJ	피 지	50	0.05	71	0
6804100000	밀스톤(millstone)과그라인드스톤 (grindstone)[밀링(milling)용·그라인 딩(grinding)용·펄핑(pulping)용으로 한정한다]	PH	필 리 핀	7,692	7.69	19,094	19
6804100000	밀스톤(millstone)과그라인드스톤 (grindstone)[밀링(milling)용·그라인 딩(grinding)용·펄핑(pulping)용으로 한정한다]	HU	헝 가 리	1,156	1.16	77,237	77
6804220000	그밖의연마재료로만든것(응결된것으로 한정한다)이나도자제의것	GT	과 테 말 라	265	0.26	2,189	2
6804220000	그밖의연마재료로만든것(응결된것으로 한정한다)이나도자제의것	NG	나 이 제 리 아	43,839	43.84	187,046	187
6804220000	그밖의연마재료로만든것(응결된것으로 한정한다)이나도자제의것	ZA	남아프리카공화국	455	0.46	18,997	19
6804220000	그밖의연마재료로만든것(응결된것으로 한정한다)이나도자제의것	NL	네 델 란 드	3	0.00	1,892	2
6804220000	그밖의연마재료로만든것(응결된것으로 한정한다)이나도자제의것	NO	노 르 웨 이	285	0.28	1,544	2
6804220000	그밖의연마재료로만든것(응결된것으로 한정한다)이나도자제의것	TW	대 만	28,287	28.29	377,971	378
6804220000	그밖의연마재료로만든것(응결된것으로 한정한다)이나도자제의것	DK	덴 마 크	48	0.05	4,130	4
6804220000	그밖의연마재료로만든것(응결된것으로 한정한다)이나도자제의것	DE	독 일	12,986	12.99	2,307,095	2,307
6804220000	그밖의연마재료로만든것(응결된것으로 한정한다)이나도자제의것	RU	러 시 아	2,595	2.60	97,390	97
6804220000	그밖의연마재료로만든것(응결된것으로 한정한다)이나도자제의것	RO	루 마 니 아	2	0.00	3,223	3
6804220000	그밖의연마재료로만든것(응결된것으로 한정한다)이나도자제의것	MY	말 레 이 지 아	5,424	5.42	126,611	127
6804220000	그밖의연마재료로만든것(응결된것으로 한정한다)이나도자제의것	MX	멕 시 코	9,062	9.06	286,122	286
6804220000	그밖의연마재료로만든것(응결된것으로 한정한다)이나도자제의것	MA	모 로 코	2	0.00	203	0
6804220000	그밖의연마재료로만든것(응결된것으로 한정한다)이나도자제의것	MU	모 리 셔 스	0	0.00	20	0
6804220000	그밖의연마재료로만든것(응결된것으로 한정한다)이나도자제의것	MV	몰 디 브	98	0.10	3,180	3
6804220000	그밖의연마재료로만든것(응결된것으로 한정한다)이나도자제의것	US	미 국	269,705	269.70	2,521,798	2,522
6804220000	그밖의연마재료로만든것(응결된것으로 한정한다)이나도자제의것	MM	미얀 마	7	0.01	465	0
6804220000	그밖의연마재료로만든것(응결된것으로 한정한다)이나도자제의것	BD	방 글 라 데 시	46,914	46.91	211,346	211
6804220000	그밖의연마재료로만든것(응결된것으로 한정한다)이나도자제의것	VN	베 트 남	74,989	74.99	1,715,253	1,715

Ⅷ. HSK 10단위·국가별 수출입 현황

HSK	품목명	국가 기호	국가명	중량(kg)	물량 (t,천m <sup>3</sup> )	금액(\$)	금액(천\$)
6804220000	그밖의연마재료로만든것(응결된것으로 한정한다)이나도자제의것	BE	벨 기 에	1,584	1.58	170,844	171
6804220000	그밖의연마재료로만든것(응결된것으로 한정한다)이나도자제의것	BR	브 라 질	886	0.89	82,276	82
6804220000	그밖의연마재료로만든것(응결된것으로 한정한다)이나도자제의것	SA	사우디아라비아	1,330	1.33	22,727	23
6804220000	그밖의연마재료로만든것(응결된것으로 한정한다)이나도자제의것	LK	스 리 랑 카	8,539	8.54	31,660	32
6804220000	그밖의연마재료로만든것(응결된것으로 한정한다)이나도자제의것	SZ	스 와 질 렌 드	0	0.00	233	0
6804220000	그밖의연마재료로만든것(응결된것으로 한정한다)이나도자제의것	SE	스 웨 덴	897	0.90	67,684	68
6804220000	그밖의연마재료로만든것(응결된것으로 한정한다)이나도자제의것	CH	스 위 스	61	0.06	9,333	9
6804220000	그밖의연마재료로만든것(응결된것으로 한정한다)이나도자제의것	ES	스 페 인	1,098	1.10	134,125	134
6804220000	그밖의연마재료로만든것(응결된것으로 한정한다)이나도자제의것	SK	슬로바키아	181	0.18	27,115	27
6804220000	그밖의연마재료로만든것(응결된것으로 한정한다)이나도자제의것	SY	시 리 아	490	0.49	15,214	15
6804220000	그밖의연마재료로만든것(응결된것으로 한정한다)이나도자제의것	SG	싱 가 폴	105	0.10	10,201	10
6804220000	그밖의연마재료로만든것(응결된것으로 한정한다)이나도자제의것	AE	아랍에미리트	9,002	9.00	141,098	141
6804220000	그밖의연마재료로만든것(응결된것으로 한정한다)이나도자제의것	AM	아르메니아	27	0.03	3,900	4
6804220000	그밖의연마재료로만든것(응결된것으로 한정한다)이나도자제의것	AR	아르헨티나	219	0.22	6,263	6
6804220000	그밖의연마재료로만든것(응결된것으로 한정한다)이나도자제의것	AZ	아제르바이잔	9	0.01	960	1
6804220000	그밖의연마재료로만든것(응결된것으로 한정한다)이나도자제의것	DZ	알 제 리	107	0.11	360	0
6804220000	그밖의연마재료로만든것(응결된것으로 한정한다)이나도자제의것	SV	엘살바도르	60	0.06	1,188	1
6804220000	그밖의연마재료로만든것(응결된것으로 한정한다)이나도자제의것	GB	영 국	10	0.01	810	1
6804220000	그밖의연마재료로만든것(응결된것으로 한정한다)이나도자제의것	OM	오 만	196	0.20	25,971	26
6804220000	그밖의연마재료로만든것(응결된것으로 한정한다)이나도자제의것	AU	오스트레일리아	1,277	1.28	6,356	6
6804220000	그밖의연마재료로만든것(응결된것으로 한정한다)이나도자제의것	AT	오스트리아	240	0.24	72,743	73
6804220000	그밖의연마재료로만든것(응결된것으로 한정한다)이나도자제의것	HN	온두라스	8	0.01	247	0
6804220000	그밖의연마재료로만든것(응결된것으로 한정한다)이나도자제의것	UZ	우즈베크	684	0.68	13,139	13
6804220000	그밖의연마재료로만든것(응결된것으로 한정한다)이나도자제의것	IQ	이 라 크	18,604	18.60	61,853	62
6804220000	그밖의연마재료로만든것(응결된것으로 한정한다)이나도자제의것	IR	이 란	75	0.08	436	0
6804220000	그밖의연마재료로만든것(응결된것으로 한정한다)이나도자제의것	IL	이 스 라 엘	397	0.40	20,351	20
6804220000	그밖의연마재료로만든것(응결된것으로 한정한다)이나도자제의것	EG	이 집 트	233	0.23	8,044	8
6804220000	그밖의연마재료로만든것(응결된것으로 한정한다)이나도자제의것	IT	이 탈 리 아	2,116	2.12	268,181	268
6804220000	그밖의연마재료로만든것(응결된것으로 한정한다)이나도자제의것	IN	인 도	11,121	11.12	1,536,133	1,536

1. 수출

HSK	품목명	국가 기호	국가명	중량(kg)	물량 (t,천m³)	금액(\$)	금액(천\$)
6804220000	그밖의연마재료로만든것(응결된것으로 한정한다)이나도자제의것	ID	인도네시아	4,694	4.69	761,266	761
6804220000	그밖의연마재료로만든것(응결된것으로 한정한다)이나도자제의것	JP	일본	53,677	53.68	1,277,241	1,277
6804220000	그밖의연마재료로만든것(응결된것으로 한정한다)이나도자제의것	CN	중국	212,881	212.88	5,458,609	5,459
6804220000	그밖의연마재료로만든것(응결된것으로 한정한다)이나도자제의것	CZ	체코공화국	365	0.36	171,646	172
6804220000	그밖의연마재료로만든것(응결된것으로 한정한다)이나도자제의것	CL	칠레	50	0.05	2,162	2
6804220000	그밖의연마재료로만든것(응결된것으로 한정한다)이나도자제의것	CA	캐나다	8,716	8.72	243,282	243
6804220000	그밖의연마재료로만든것(응결된것으로 한정한다)이나도자제의것	KZ	카자흐	57	0.06	607	1
6804220000	그밖의연마재료로만든것(응결된것으로 한정한다)이나도자제의것	QA	카타르	3,940	3.94	15,559	16
6804220000	그밖의연마재료로만든것(응결된것으로 한정한다)이나도자제의것	KH	캄보디아	14	0.01	207	0
6804220000	그밖의연마재료로만든것(응결된것으로 한정한다)이나도자제의것	CR	코스타리카	0	0.00	295	0
6804220000	그밖의연마재료로만든것(응결된것으로 한정한다)이나도자제의것	CO	콜롬비아	173	0.17	8,920	9
6804220000	그밖의연마재료로만든것(응결된것으로 한정한다)이나도자제의것	KI	키리바티	60	0.06	426	0
6804220000	그밖의연마재료로만든것(응결된것으로 한정한다)이나도자제의것	TZ	탄자니아	3,914	3.91	22,153	22
6804220000	그밖의연마재료로만든것(응결된것으로 한정한다)이나도자제의것	TH	태국	8,692	8.69	294,744	295
6804220000	그밖의연마재료로만든것(응결된것으로 한정한다)이나도자제의것	TR	터키	2,693	2.69	307,284	307
6804220000	그밖의연마재료로만든것(응결된것으로 한정한다)이나도자제의것	PK	파키스탄	368	0.37	31,659	32
6804220000	그밖의연마재료로만든것(응결된것으로 한정한다)이나도자제의것	PE	페루	25	0.02	262	0
6804220000	그밖의연마재료로만든것(응결된것으로 한정한다)이나도자제의것	PT	포르투갈	0	0.00	1,990	2
6804220000	그밖의연마재료로만든것(응결된것으로 한정한다)이나도자제의것	PL	폴란드	1,275	1.28	23,097	23
6804220000	그밖의연마재료로만든것(응결된것으로 한정한다)이나도자제의것	FR	프랑스	934	0.93	110,123	110
6804220000	그밖의연마재료로만든것(응결된것으로 한정한다)이나도자제의것	FI	핀란드	53	0.05	8,680	9
6804220000	그밖의연마재료로만든것(응결된것으로 한정한다)이나도자제의것	PH	필리핀	2,621	2.62	59,499	59
6804220000	그밖의연마재료로만든것(응결된것으로 한정한다)이나도자제의것	HU	헝가리	8,869	8.87	238,520	239
6804220000	그밖의연마재료로만든것(응결된것으로 한정한다)이나도자제의것	HK	홍콩	291	0.29	101,855	102
6804230000	천연석으로만든것	ZA	남아프리카공화국	10	0.01	2,422	2
6804230000	천연석으로만든것	TW	대만	4	0.00	5,047	5
6804230000	천연석으로만든것	DE	독일	10	0.01	266	0
6804230000	천연석으로만든것	RU	러시아	6	0.01	115	0
6804230000	천연석으로만든것	MY	말레이시아	603	0.60	299,876	300
6804230000	천연석으로만든것	VN	베트남	902	0.90	3,602	4
6804230000	천연석으로만든것	BR	브라질	0	0.00	1,857	2
6804230000	천연석으로만든것	ES	스페인	2	0.00	30	0

Ⅷ. HSK 10단위·국가별 수출입 현황

HSK	품목명	국가 기호	국가명	중량(kg)	물량 (t,천m³)	금액(\$)	금액(천\$)
6804230000	천연석으로만든것	ET	이 디 오 피 아	3	0.00	129	0
6804230000	천연석으로만든것	ID	인 도 네 시 아	350	0.35	3,489	3
6804230000	천연석으로만든것	JP	일 본	5,011	5.01	17,997	18
6804230000	천연석으로만든것	CN	중 국	29,657	29.66	501,275	501
6804230000	천연석으로만든것	TR	터 키	125	0.12	1,075	1
6804230000	천연석으로만든것	PH	필 리 핀	3,930	3.93	37,703	38
6804300000	수지석(手砥石)	GR	그 리 이 스	0	0.00	12	0
6804300000	수지석(手砥石)	ZA	남아프리카공화국	2	0.00	62	0
6804300000	수지석(手砥石)	NL	네 델 란 드	34	0.03	7,906	8
6804300000	수지석(手砥石)	NO	노 르 웨 이	6	0.01	182	0
6804300000	수지석(手砥石)	NZ	뉴 질 란 드	1	0.00	21	0
6804300000	수지석(手砥石)	TW	대 만	18	0.02	75,410	75
6804300000	수지석(手砥石)	DK	덴 마 크	7	0.01	823	1
6804300000	수지석(手砥石)	DE	독 일	555	0.56	52,247	52
6804300000	수지석(手砥石)	LA	라 오 스	1	0.00	21	0
6804300000	수지석(手砥石)	LV	라 트 비 아	1	0.00	18	0
6804300000	수지석(手砥石)	RU	러 시 아	1,736	1.74	13,446	13
6804300000	수지석(手砥石)	LB	레 바논	0	0.00	17	0
6804300000	수지석(手砥石)	RO	루 마 니 아	2	0.00	60	0
6804300000	수지석(手砥石)	LI	리히텐슈타인	0	0.00	5	0
6804300000	수지석(手砥石)	MY	말 레 이 지 아	36	0.04	3,591	4
6804300000	수지석(手砥石)	MX	멕 시 코	25	0.02	1,523	2
6804300000	수지석(手砥石)	MT	몰 타	2	0.00	50	0
6804300000	수지석(手砥石)	US	미 국	164,913	164.91	1,315,126	1,315
6804300000	수지석(手砥石)	BD	방글라데시	46	0.05	1,668	2
6804300000	수지석(手砥石)	VN	베 트 남	208,862	208.86	453,903	454
6804300000	수지석(手砥石)	BN	부 루 나 이	3	0.00	70	0
6804300000	수지석(手砥石)	BR	브 라 질	5	0.00	8,102	8
6804300000	수지석(手砥石)	CY	사 이 프 러 스	1	0.00	13	0
6804300000	수지석(手砥石)	LK	스 리 랑 카	0	0.00	7	0
6804300000	수지석(手砥石)	SE	스 웨 덴	3	0.00	87	0
6804300000	수지석(手砥石)	CH	스 위 스	9	0.01	16	0
6804300000	수지석(手砥石)	ES	스 페 인	66	0.07	14,501	15
6804300000	수지석(手砥石)	SI	슬로베니아	1	0.00	23	0
6804300000	수지석(手砥石)	SG	싱 가 폴	76	0.08	373	0
6804300000	수지석(手砥石)	AE	아랍에미리트	7	0.01	154	0
6804300000	수지석(手砥石)	IS	아 이스 랜 드	1	0.00	22	0
6804300000	수지석(手砥石)	IE	아 일 란 드	5	0.00	17,858	18
6804300000	수지석(手砥石)	EE	에 스토니아	1	0.00	27	0
6804300000	수지석(手砥石)	GB	영 국	18	0.02	511	1
6804300000	수지석(手砥石)	AU	오스트레일리아	48	0.05	1,049	1
6804300000	수지석(手砥石)	AT	오 스트 리 아	1	0.00	17	0
6804300000	수지석(手砥石)	IR	이 란	22	0.02	517	1
6804300000	수지석(手砥石)	IL	이 스 라 엘	1	0.00	3,189	3

1. 수출

HSK	품목명	국가 기호	국가명	중량(kg)	물량 (t,천m³)	금액(\$)	금액(천\$)
6804300000	수지석(手砥石)	EG	이집트	1	0.00	2,716	3
6804300000	수지석(手砥石)	IT	이탈리아	747	0.75	52,350	52
6804300000	수지석(手砥石)	IN	인도	1,717	1.72	77,105	77
6804300000	수지석(手砥石)	ID	인도네시아	564	0.56	9,350	9
6804300000	수지석(手砥石)	JP	일본	77	0.08	18,756	19
6804300000	수지석(手砥石)	CN	중국	3,474	3.47	83,612	84
6804300000	수지석(手砥石)	CZ	체코공화국	192	0.19	26,885	27
6804300000	수지석(手砥石)	CL	칠레	117	0.12	847	1
6804300000	수지석(手砥石)	CA	캐나다	630	0.63	40,482	40
6804300000	수지석(手砥石)	KH	캄보디아	2	0.00	61	0
6804300000	수지석(手砥石)	CR	코스타리카	1	0.00	14	0
6804300000	수지석(手砥石)	CO	콜롬비아	1	0.00	22	0
6804300000	수지석(手砥石)	KW	쿠웨이트	20	0.02	370	0
6804300000	수지석(手砥石)	HR	크로아티아	9	0.01	242	0
6804300000	수지석(手砥石)	TH	태국	48	0.05	4,074	4
6804300000	수지석(手砥石)	TR	터키	1,080	1.08	66,225	66
6804300000	수지석(手砥石)	PA	파나마	257	0.26	2,102	2
6804300000	수지석(手砥石)	PE	페루	12	0.01	1,042	1
6804300000	수지석(手砥石)	PT	포르투갈	116	0.12	12,371	12
6804300000	수지석(手砥石)	PL	폴란드	36	0.04	1,060	1
6804300000	수지석(手砥石)	FR	프랑스	7,225	7.22	27,512	28
6804300000	수지석(手砥石)	PH	필리핀	1,995	2.00	47,227	47
6804300000	수지석(手砥石)	HK	홍콩	69	0.07	1,945	2
6814100000	판·시트(sheet)·스트립(strip)(응결시키거나재생한운모의것으로한정하며지 지물에부착한것인지에상관없다)	ZA	남아프리카공화국	2,296	2.30	64,887	65
6814100000	판·시트(sheet)·스트립(strip)(응결시키거나재생한운모의것으로한정하며지 지물에부착한것인지에상관없다)	MX	멕시코	1,197	1.20	28,776	29
6814100000	판·시트(sheet)·스트립(strip)(응결시키거나재생한운모의것으로한정하며지 지물에부착한것인지에상관없다)	US	미국	1,583	1.58	51,422	51
6814100000	판·시트(sheet)·스트립(strip)(응결시키거나재생한운모의것으로한정하며지 지물에부착한것인지에상관없다)	VN	베트남	22,801	22.80	242,043	242
6814100000	판·시트(sheet)·스트립(strip)(응결시키거나재생한운모의것으로한정하며지 지물에부착한것인지에상관없다)	BE	벨기에	792	0.79	13,775	14
6814100000	판·시트(sheet)·스트립(strip)(응결시키거나재생한운모의것으로한정하며지 지물에부착한것인지에상관없다)	BR	브라질	6,687	6.69	97,256	97
6814100000	판·시트(sheet)·스트립(strip)(응결시키거나재생한운모의것으로한정하며지 지물에부착한것인지에상관없다)	SA	사우디아라비아	98	0.10	1,519	2
6814100000	판·시트(sheet)·스트립(strip)(응결시키거나재생한운모의것으로한정하며지 지물에부착한것인지에상관없다)	LK	스리랑카	3,978	3.98	85,178	85
6814100000	판·시트(sheet)·스트립(strip)(응결시키거나재생한운모의것으로한정하며지 지물에부착한것인지에상관없다)	SE	스웨덴	5	0.00	1,026	1

Ⅷ. HSK 10단위·국가별 수출입 현황

HSK	품목명	국가 기호	국가명	중량(kg)	물량 (t,천m³)	금액(\$)	금액(천\$)
6814100000	판·시트(sheet)·스트립(strip)(응결시키거나재생한운모의것으로한정하며지 지물에부착한것인지에상관없다)	CH	스 위 스	1	0.00	76	0
6814100000	판·시트(sheet)·스트립(strip)(응결시키거나 재생한운모의것으로한정하며지 지물에부착한것인지에상관없다)	ES	스 페 인	0	0.00	1	0
6814100000	판·시트(sheet)·스트립(strip)(응결시키거나 재생한운모의것으로한정하며지 지물에부착한것인지에상관없다)	SI	슬 로 베 니 아	52,020	52.02	2,318,823	2,319
6814100000	판·시트(sheet)·스트립(strip)(응결시키거나 재생한운모의것으로한정하며지 지물에부착한것인지에상관없다)	GB	영 국	23,507	23.51	388,113	388
6814100000	판·시트(sheet)·스트립(strip)(응결시키거나 재생한운모의것으로한정하며지 지물에부착한것인지에상관없다)	AU	오스트레일리아	985	0.98	23,270	23
6814100000	판·시트(sheet)·스트립(strip)(응결시키거나 재생한운모의것으로한정하며지 지물에부착한것인지에상관없다)	UZ	우 즈 베 크	400	0.40	745	1
6814100000	판·시트(sheet)·스트립(strip)(응결시키거나 재생한운모의것으로한정하며지 지물에부착한것인지에상관없다)	IT	이 탈 리 아	14,690	14.69	217,437	217
6814100000	판·시트(sheet)·스트립(strip)(응결시키거나 재생한운모의것으로한정하며지 지물에부착한것인지에상관없다)	IN	인 도	3,870	3.87	88,976	89
6814100000	판·시트(sheet)·스트립(strip)(응결시키거나 재생한운모의것으로한정하며지 지물에부착한것인지에상관없다)	ID	인 도 네 시 아	524	0.52	7,336	7
6814100000	판·시트(sheet)·스트립(strip)(응결시키거나 재생한운모의것으로한정하며지 지물에부착한것인지에상관없다)	JP	일 본	2,117	2.12	58,207	58
6814100000	판·시트(sheet)·스트립(strip)(응결시키거나 재생한운모의것으로한정하며지 지물에부착한것인지에상관없다)	CN	중 국	5,073	5.07	66,033	66
6814100000	판·시트(sheet)·스트립(strip)(응결시키거나 재생한운모의것으로한정하며지 지물에부착한것인지에상관없다)	CA	카 나 다	1,264	1.26	44,514	45
6814100000	판·시트(sheet)·스트립(strip)(응결시키거나 재생한운모의것으로한정하며지 지물에부착한것인지에상관없다)	TH	태 국	2,270	2.27	36,715	37
6814100000	판·시트(sheet)·스트립(strip)(응결시키거나 재생한운모의것으로한정하며지 지물에부착한것인지에상관없다)	TR	터 키	39	0.04	974	1
6814100000	판·시트(sheet)·스트립(strip)(응결시키거나 재생한운모의것으로한정하며지 지물에부착한것인지에상관없다)	PA	파 나 마	0	0.00	0	0
6814100000	판·시트(sheet)·스트립(strip)(응결시키거나 재생한운모의것으로한정하며지 지물에부착한것인지에상관없다)	PE	페 루	151	0.15	2,646	3
6814100000	판·시트(sheet)·스트립(strip)(응결시키거나 재생한운모의것으로한정하며지 지물에부착한것인지에상관없다)	PL	폴 란 드	2,214	2.21	61,563	62
6814100000	판·시트(sheet)·스트립(strip)(응결시키거나 재생한운모의것으로한정하며지 지물에부착한것인지에상관없다)	FJ	피 지	98	0.10	2,084	2
6815990000	기타 석제품	GU	구 암 ( 미 국 )	100	0.10	357	0
6815990000	기타 석제품	GR	그 리 이 스	125	0.12	6,250	6
6815990000	기타 석제품	GN	기 니	1,729	1.73	4,861	5
6815990000	기타 석제품	NA	나 미 비 아	1	0.00	29	0



1. 수출

HSK	품목명	국가 기호	국가명	중량(kg)	물량 (t,천m³)	금액(\$)	금액(천\$)
6815990000	기타 석제품	ZA	남아프리카공화국	95	0.10	2,470	2
6815990000	기타 석제품	NL	네델란드	1,233	1.23	265,813	266
6815990000	기타 석제품	NZ	뉴질랜드	1	0.00	180	0
6815990000	기타 석제품	TW	대만	11,740	11.74	9,377,397	9,377
6815990000	기타 석제품	DK	덴마크	42	0.04	143	0
6815990000	기타 석제품	DE	독일	1,302	1.30	62,405	62
6815990000	기타 석제품	LA	라오스	20	0.02	197	0
6815990000	기타 석제품	LV	라트비아	0	0.00	15	0
6815990000	기타 석제품	RU	러시아	2,160	2.16	22,153	22
6815990000	기타 석제품	LB	레바논	6	0.01	330	0
6815990000	기타 석제품	RO	루마니아	62	0.06	4,030	4
6815990000	기타 석제품	LT	리투아니아	4	0.00	52	0
6815990000	기타 석제품	MY	말레이시아	50,278	50.28	335,378	335
6815990000	기타 석제품	MX	멕시코	31,226	31.23	354,033	354
6815990000	기타 석제품	MA	모로코	54	0.05	3,216	3
6815990000	기타 석제품	MU	모리셔스	8	0.01	360	0
6815990000	기타 석제품	MT	몰타	4	0.00	245	0
6815990000	기타 석제품	US	미국	5,078,156	5,078.16	48,075,292	48,075
6815990000	기타 석제품	VN	베트남	40,902	40.90	2,776,792	2,777
6815990000	기타 석제품	BE	벨기에	51	0.05	1,628	2
6815990000	기타 석제품	BO	볼리비아	8	0.01	996	1
6815990000	기타 석제품	MP	북마리아나아일랜드	40,480	40.48	155,323	155
6815990000	기타 석제품	BG	불가리아	444	0.44	2,564	3
6815990000	기타 석제품	BR	브라질	872	0.87	24,075	24
6815990000	기타 석제품	SA	사우디아라비아	56	0.06	3,601	4
6815990000	기타 석제품	CY	사이프러스	10	0.01	421	0
6815990000	기타 석제품	RS	세르비아공화국	77	0.08	5,390	5
6815990000	기타 석제품	SE	스웨덴	29	0.03	2,930	3
6815990000	기타 석제품	CH	스위스	232	0.23	1,279	1
6815990000	기타 석제품	ES	스페인	539	0.54	24,567	25
6815990000	기타 석제품	SK	슬로바키아	21	0.02	503	1
6815990000	기타 석제품	SI	슬로베니아	6	0.01	298	0
6815990000	기타 석제품	SG	싱가폴	56,216	56.22	3,638,035	3,638
6815990000	기타 석제품	AE	아랍에미리트	1,194	1.19	9,133	9
6815990000	기타 석제품	AR	아르헨티나	12	0.01	545	1
6815990000	기타 석제품	IE	아일랜드	2	0.00	17	0
6815990000	기타 석제품	DZ	알제리	2	0.00	363	0
6815990000	기타 석제품	EE	에스토니아	22	0.02	146	0
6815990000	기타 석제품	EC	에쿠아도르	1,937	1.94	17,239	17
6815990000	기타 석제품	SV	엘살바도르	7	0.01	490	0
6815990000	기타 석제품	GB	영국	2,421	2.42	58,123	58
6815990000	기타 석제품	OM	오만	4	0.00	270	0
6815990000	기타 석제품	AU	오스트레일리아	3,085	3.08	12,888	13
6815990000	기타 석제품	AT	오스트리아	112	0.11	4,461	4

Ⅷ. HSK 10단위·국가별 수출입 현황

HSK	품목명	국가 기호	국가명	중량(kg)	물량 (t,천m³)	금액(\$)	금액(천\$)
6815990000	기타 석제품	UY	우 루 과 이	1	0.00	24	0
6815990000	기타 석제품	UZ	우 즈 베 크	8	0.01	3,828	4
6815990000	기타 석제품	IQ	이 라 크	3,132	3.13	304	0
6815990000	기타 석제품	IR	이 란	35	0.04	2,450	2
6815990000	기타 석제품	IL	이 스 라 엘	67	0.07	3,220	3
6815990000	기타 석제품	EG	이 집 트	85	0.08	5,022	5
6815990000	기타 석제품	IT	이 탈 리 아	419	0.42	11,264	11
6815990000	기타 석제품	IN	인 도	4,979	4.98	166,485	166
6815990000	기타 석제품	ID	인 도 네 시 아	2,176	2.18	185,790	186
6815990000	기타 석제품	JP	일 본	169,843	169.84	3,537,044	3,537
6815990000	기타 석제품	CN	중 국	308,716	308.72	13,532,502	13,533
6815990000	기타 석제품	CZ	체 코 공 화 국	50	0.05	1,032	1
6815990000	기타 석제품	CL	칠 레	53	0.05	4,240	4
6815990000	기타 석제품	CA	카 나 다	6,298	6.30	6,626	7
6815990000	기타 석제품	QA	카 타 르	0	0.00	3	0
6815990000	기타 석제품	KH	감 보 디 아	29	0.03	1,830	2
6815990000	기타 석제품	CR	코 스타 리 카	1,087	1.09	9,952	10
6815990000	기타 석제품	CO	콜 롬 비 아	5,198	5.20	75,500	76
6815990000	기타 석제품	KW	쿠 웨 이 트	265	0.26	2,517	3
6815990000	기타 석제품	TH	태 국	122,893	122.89	1,930,029	1,930
6815990000	기타 석제품	TR	터 키	5,818	5.82	27,946	28
6815990000	기타 석제품	PA	파 나 마	6,679	6.68	59,056	59
6815990000	기타 석제품	PK	파 키 스 탄	57	0.06	2,931	3
6815990000	기타 석제품	PE	페 루	2,175	2.18	27,451	27
6815990000	기타 석제품	PT	포 르 투 갈	330	0.33	15,609	16
6815990000	기타 석제품	PL	폴 란 드	629	0.63	20,790	21
6815990000	기타 석제품	FR	프 랑 스	12,941	12.94	673,569	674
6815990000	기타 석제품	PH	필 리 핀	39,685	39.68	487,743	488
6815990000	기타 석제품	HU	헝 가 리	3,327	3.33	87,600	88
6815990000	기타 석제품	HK	홍 콩	918	0.92	65,369	65
9406100000	나무로 만든 것	TW	대 만	4	0.00	66	0
9406100000	나무로 만든 것	US	미 국	8,400	8.40	18,700	19
9406100000	나무로 만든 것	VN	베 트 남	1,020	1.02	2,890	3
9406100000	나무로 만든 것	SA	사우디아라비아	57	0.06	5,600	6
9406100000	나무로 만든 것	AE	아랍에미리트	412	0.41	6,631	7
9406100000	나무로 만든 것	GB	영 국	78	0.08	1,148	1
9406100000	나무로 만든 것	IN	인 도	9,506	9.51	47,669	48
9406100000	나무로 만든 것	ID	인 도 네 시 아	187	0.19	1,149	1
9406100000	나무로 만든 것	JP	일 본	434	0.43	343	0
9406100000	나무로 만든 것	CA	카 나 다	39	0.04	89	0
9406100000	나무로 만든 것	TH	태 국	1,098	1.10	17,901	18
9406100000	나무로 만든 것	FR	프 랑 스	57	0.06	2,706	3
9406100000	나무로 만든 것	PH	필 리 핀	850	0.85	4,135	4

2. 수입

2. 수입

HSK	품목명	국가 기호	국가명	중량(kg)	물량 (t,천m <sup>3</sup> )	금액(\$)	금액(천\$)
전 체 합 계		-	-	-	-	6,918,683,118	6,918,684
수 입 소 계		-	-	-	-	6,511,578,611	6,511,579
수 출 소 계		-	-	-	-	407,104,507	407,105
0106320000	앵무류(패로트류, 파라키트류, 금강 앵무류를 포함한다)	NL	네 델 란 드	828	0.83	320,147	320
0106320000	앵무류(패로트류, 파라키트류, 금강 앵무류를 포함한다)	DK	덴 마 크	160	0.16	91,697	92
0106320000	앵무류(패로트류, 파라키트류, 금강 앵무류를 포함한다)	US	미 국	6	0.01	13,200	13
0106320000	앵무류(패로트류, 파라키트류, 금강 앵무류를 포함한다)	ES	스 페 인	609	0.61	244,957	245
0106320000	앵무류(패로트류, 파라키트류, 금강 앵무류를 포함한다)	AU	오스트레일리아	10	0.01	10,473	10
0106320000	앵무류(패로트류, 파라키트류, 금강 앵무류를 포함한다)	PT	포 르 투 갈	84	0.08	66,046	66
0106320000	앵무류(패로트류, 파라키트류, 금강 앵무류를 포함한다)	PH	필 리 핀	162	0.16	170,532	171
0505100000	새털(솜털 및 충전재용 깃털)	TW	대 만	334,582	334.58	17,271,362	17,271
0505100000	새털(솜털 및 충전재용 깃털)	DE	독 일	100,221	100.22	4,037,524	4,038
0505100000	새털(솜털 및 충전재용 깃털)	RU	러 시 아	9,070	9.07	796,102	796
0505100000	새털(솜털 및 충전재용 깃털)	VN	베 트 남	4,200	4.20	186,084	186
0505100000	새털(솜털 및 충전재용 깃털)	IT	이 탈 리 아	2,378	2.38	203,003	203
0505100000	새털(솜털 및 충전재용 깃털)	JP	일 본	26	0.03	4,941	5
0505100000	새털(솜털 및 충전재용 깃털)	CN	중 국	282,591	282.59	11,446,572	11,447
0505100000	새털(솜털 및 충전재용 깃털)	PL	폴 란 드	7,980	7.98	760,239	760
0505100000	새털(솜털 및 충전재용 깃털)	FR	프 랑 스	13,432	13.43	718,730	719
0505100000	새털(솜털 및 충전재용 깃털)	HU	헝 가 리	20,063	20.06	2,139,940	2,140
0505901000	우모분	AU	오스트레일리아	0	0.00	1	0
0505901000	우모분	ID	인 도 네 시 아	67,400	67.40	28,018	28
0505909000	새털(솜털, 충전재용 깃털, 우모분의 기타)	ZA	남아프리카공화국	231	0.23	67,356	67
0505909000	새털(솜털, 충전재용 깃털, 우모분의 기타)	IT	이 탈 리 아	301	0.30	15,014	15
0505909000	새털(솜털, 충전재용 깃털, 우모분의 기타)	CN	중 국	200	0.20	14,238	14
0602109000	기타(뿌리없는 삼수·접수)	GT	과 테 말 라	63	0.06	4,997	5
0602109000	기타(뿌리없는 삼수·접수)	GR	그 리 이스	70	0.07	3,611	4
0602109000	기타(뿌리없는 삼수·접수)	NL	네 델 란 드	1,584	1.58	45,868	46
0602109000	기타(뿌리없는 삼수·접수)	NI	니 카 라 과	36	0.04	3,779	4
0602109000	기타(뿌리없는 삼수·접수)	TW	대 만	120	0.12	6,400	6
0602109000	기타(뿌리없는 삼수·접수)	DK	덴 마 크	39	0.04	1,022	1
0602109000	기타(뿌리없는 삼수·접수)	DE	독 일	175	0.18	15,693	16
0602109000	기타(뿌리없는 삼수·접수)	LA	라 오 스	3,609	3.61	5,614	6
0602109000	기타(뿌리없는 삼수·접수)	MX	멕 시 코	115	0.12	4,482	4
0602109000	기타(뿌리없는 삼수·접수)	US	미 국	407	0.41	49,007	49
0602109000	기타(뿌리없는 삼수·접수)	VN	베 트 남	2,782	2.78	130,050	130
0602109000	기타(뿌리없는 삼수·접수)	BE	벨 기 예	8	0.01	1,285	1
0602109000	기타(뿌리없는 삼수·접수)	BR	브 라 질	57	0.06	14,558	15

Ⅷ. HSK 10단위·국가별 수출입 현황

HSK	품목명	국가 기호	국가명	중량(kg)	물량 (t,천m³)	금액(\$)	금액(천\$)
0602109000	기타(뿌리없는 삽수·접수)	LK	스 리 랑 카	9,596	9.60	157,091	157
0602109000	기타(뿌리없는 삽수·접수)	ES	스 페 인	4	0.00	2,128	2
0602109000	기타(뿌리없는 삽수·접수)	SV	엘 살 바 도 르	12	0.01	5,125	5
0602109000	기타(뿌리없는 삽수·접수)	UG	우 간 다	3,093	3.09	365,873	366
0602109000	기타(뿌리없는 삽수·접수)	ET	이 디 오 피 아	1,634	1.63	28,954	29
0602109000	기타(뿌리없는 삽수·접수)	IL	이 스 라 엘	28	0.03	5,595	6
0602109000	기타(뿌리없는 삽수·접수)	IN	인 도	0	0.00	7	0
0602109000	기타(뿌리없는 삽수·접수)	ID	인 도 네 시 아	503,765	503.76	507,435	507
0602109000	기타(뿌리없는 삽수·접수)	JP	일 본	71	0.07	23,521	24
0602109000	기타(뿌리없는 삽수·접수)	CN	중 국	478,999	479.00	281,001	281
0602109000	기타(뿌리없는 삽수·접수)	KE	케 냐	1,798	1.80	451,847	452
0602109000	기타(뿌리없는 삽수·접수)	CR	코 스타 리 카	353,821	353.82	305,686	306
0602109000	기타(뿌리없는 삽수·접수)	CO	콜 롬 비 아	189	0.19	7,369	7
0602109000	기타(뿌리없는 삽수·접수)	TZ	탄 자 니 아	2,297	2.30	107,406	107
0602109000	기타(뿌리없는 삽수·접수)	TH	태 국	25,938	25.94	261,888	262
0602109000	기타(뿌리없는 삽수·접수)	FR	프 랑 스	14	0.01	2,700	3
0602205000	감나무	JP	일 본	84	0.08	1,198	1
0602207010	밤나무	US	미 국	3	0.00	705	1
0602209000	수목과 관목(기타)	NL	네 델 란 드	17,405	17.40	127,715	128
0602209000	수목과 관목(기타)	NP	네 팔	50	0.05	119	0
0602209000	수목과 관목(기타)	TW	대 만	2,296	2.30	20,773	21
0602209000	수목과 관목(기타)	MY	말 레 이 지 아	400	0.40	627	1
0602209000	수목과 관목(기타)	US	미 국	4	0.00	6,357	6
0602209000	수목과 관목(기타)	VN	베 트 남	1,550	1.55	5,685	6
0602209000	수목과 관목(기타)	BE	벨 기 예	97	0.10	409	0
0602209000	수목과 관목(기타)	ES	스 페 인	37,920	37.92	136,192	136
0602209000	수목과 관목(기타)	AU	오스트레일리아	200	0.20	14,271	14
0602209000	수목과 관목(기타)	ID	인 도 네 시 아	8	0.01	195	0
0602209000	수목과 관목(기타)	JP	일 본	271	0.27	25,914	26
0602209000	수목과 관목(기타)	CN	중 국	16,306	16.31	90,852	91
0602209000	수목과 관목(기타)	TH	태 국	10,600	10.60	11,701	12
0602300000	철쭉속의 식물 및 진달래(접목한 것 인지의 여부를 불문한다)	US	미 국	19	0.02	1,701	2
0602300000	철쭉속의 식물 및 진달래(접목한 것 인지의 여부를 불문한다)	JP	일 본	4,782	4.78	39,549	40
0602902019	소나무(기타)	NL	네 델 란 드	718	0.72	6,871	7
0602902019	소나무(기타)	DE	독 일	50	0.05	2,030	2
0602902019	소나무(기타)	BE	벨 기 예	58	0.06	275	0
0602902030	삼나무	NL	네 델 란 드	10	0.01	877	1
0602902040	편 백	NL	네 델 란 드	16,581	16.58	54,943	55
0602902040	편 백	BE	벨 기 예	329	0.33	2,153	2
0602902040	편 백	JP	일 본	12	0.01	235	0
0602902061	단풍나무(분계용)	DE	독 일	124	0.12	4,838	5
0602902069	단풍나무(기타)	NL	네 델 란 드	4,195	4.20	8,822	9

2. 수입

HSK	품목명	국가 기호	국가명	중량(kg)	물량 (t,천m³)	금액(\$)	금액(천\$)
0602902069	단풍나무(기타)	JP	일 본	319	0.32	1,906	2
0602902069	단풍나무(기타)	CN	중 국	16,872	16.87	183,035	183
0602902071	소사나무(분재용)	DE	독 일	93	0.09	5,310	5
0602902081	느티나무(분재용)	JP	일 본	10	0.01	141	0
0602902089	느티나무(기타)	CN	중 국	1,400	1.40	4,306	4
0602902091	기타 산림수(분재용)	NL	네 텔 란 드	80	0.08	951	1
0602902091	기타 산림수(분재용)	DE	독 일	234	0.23	6,884	7
0602902091	기타 산림수(분재용)	US	미 국	2	0.00	191	0
0602902091	기타 산림수(분재용)	JP	일 본	61	0.06	794	1
0602902091	기타 산림수(분재용)	CN	중 국	4,470	4.47	55,074	55
0602902099	기타 산림수(기타)	NL	네 텔 란 드	150,132	150.13	723,998	724
0602902099	기타 산림수(기타)	TW	대 만	15,591	15.59	74,082	74
0602902099	기타 산림수(기타)	DE	독 일	194	0.19	8,751	9
0602902099	기타 산림수(기타)	LT	리 투 아 니 아	94	0.09	975	1
0602902099	기타 산림수(기타)	MY	말 레 이 지 아	6,800	6.80	10,595	11
0602902099	기타 산림수(기타)	US	미 국	209	0.21	18,178	18
0602902099	기타 산림수(기타)	VN	베 트 남	24,338	24.34	14,150	14
0602902099	기타 산림수(기타)	BE	벨 기 예	969	0.97	6,842	7
0602902099	기타 산림수(기타)	LK	스 리 랑 카	174	0.17	2,062	2
0602902099	기타 산림수(기타)	GB	영 국	1	0.00	18	0
0602902099	기타 산림수(기타)	AU	오스트레일리아	16,033	16.03	58,131	58
0602902099	기타 산림수(기타)	IL	이 스 라 엘	8	0.01	10,049	10
0602902099	기타 산림수(기타)	ID	인 도 네 시 아	12,626	12.63	9,537	10
0602902099	기타 산림수(기타)	JP	일 본	16,769	16.77	27,640	28
0602902099	기타 산림수(기타)	CN	중 국	648,629	648.63	1,189,645	1,190
0602902099	기타 산림수(기타)	CR	코 스타 리 카	11,790	11.79	91,145	91
0602902099	기타 산림수(기타)	TZ	탄 자 니 아	35	0.04	736	1
0602909010	목단	JP	일 본	14,640	14.64	306,846	307
0602909010	목단	CN	중 국	18,464	18.46	79,346	79
0602909020	동백	JP	일 본	28	0.03	150	0
0602909090	수목과 관목(기타)	GN	기 니	18	0.02	884	1
0602909090	수목과 관목(기타)	NL	네 텔 란 드	62,184	62.18	656,043	656
0602909090	수목과 관목(기타)	TW	대 만	36,482	36.48	89,755	90
0602909090	수목과 관목(기타)	DK	덴 마 크	800	0.80	39,615	40
0602909090	수목과 관목(기타)	DE	독 일	154	0.15	9,048	9
0602909090	수목과 관목(기타)	MY	말 레 이 지 아	30	0.03	2,033	2
0602909090	수목과 관목(기타)	MN	몽 골	534	0.53	3,600	4
0602909090	수목과 관목(기타)	US	미 국	2,615	2.62	30,223	30
0602909090	수목과 관목(기타)	VN	베 트 남	640	0.64	760	1
0602909090	수목과 관목(기타)	BE	벨 기 예	3,979	3.98	53,209	53
0602909090	수목과 관목(기타)	LK	스 리 랑 카	1,694	1.69	13,331	13
0602909090	수목과 관목(기타)	SG	싱 가 폴	231	0.23	5,846	6
0602909090	수목과 관목(기타)	GB	영 국	40	0.04	11,738	12

Ⅷ. HSK 10단위·국가별 수출입 현황

HSK	품목명	국가 기호	국가명	중량(kg)	물량 (t,천m <sup>3</sup> )	금액(\$)	금액(천\$)
0602909090	수목과 관목(기타)	AU	오스트레일리아	1	0.00	555	1
0602909090	수목과 관목(기타)	AT	오스트리아	56	0.06	893	1
0602909090	수목과 관목(기타)	IL	이스라엘	10	0.01	771	1
0602909090	수목과 관목(기타)	IT	이탈리아	164	0.16	17,702	18
0602909090	수목과 관목(기타)	IN	인도	0	0.00	29	0
0602909090	수목과 관목(기타)	ID	인도네시아	12,341	12.34	36,630	37
0602909090	수목과 관목(기타)	JP	일본	1,776	1.78	58,211	58
0602909090	수목과 관목(기타)	CN	중국	626,999	627.00	975,571	976
0602909090	수목과 관목(기타)	CA	캐나다	2	0.00	109	0
0602909090	수목과 관목(기타)	KZ	카자흐	650	0.65	1,000	1
0602909090	수목과 관목(기타)	CR	코스타리카	167,489	167.49	379,391	379
0602909090	수목과 관목(기타)	HR	크로아티아	470	0.47	18,772	19
0602909090	수목과 관목(기타)	TH	태국	29,156	29.16	267,062	267
0602909090	수목과 관목(기타)	PE	페루	1	0.00	27	0
0602909090	수목과 관목(기타)	PL	폴란드	198	0.20	13,459	13
0602909090	수목과 관목(기타)	FR	프랑스	7,723	7.72	129,304	129
0602909090	수목과 관목(기타)	PH	필리핀	1	0.00	23	0
0604201000	이끼와 지의	US	미국	0	0.00	20	0
0604201000	이끼와 지의	JP	일본	121	0.12	25,308	25
0604201000	이끼와 지의	CN	중국	1	0.00	28	0
0604201000	이끼와 지의	CL	칠레	24,195	24.20	107,614	108
0604202090	기타(은행잎이외/신선)	NL	네델란드	2	0.00	59	0
0604202090	기타(은행잎이외/신선)	VN	베트남	541	0.54	2,414	2
0604202090	기타(은행잎이외/신선)	AU	오스트레일리아	1,105	1.10	8,800	9
0604202090	기타(은행잎이외/신선)	IT	이탈리아	319	0.32	8,410	8
0604202090	기타(은행잎이외/신선)	CN	중국	258	0.26	612	1
0604209000	식물의 잎, 가지와 그 밖의 부분, 풀, 이끼, 지의(기타)	ZA	남아프리카공화국	24,437	24.44	243,948	244
0604209000	식물의 잎, 가지와 그 밖의 부분, 풀, 이끼, 지의(기타)	NL	네델란드	555	0.56	6,376	6
0604209000	식물의 잎, 가지와 그 밖의 부분, 풀, 이끼, 지의(기타)	NZ	뉴질랜드	825	0.82	31,935	32
0604209000	식물의 잎, 가지와 그 밖의 부분, 풀, 이끼, 지의(기타)	US	미국	28,705	28.70	365,779	366
0604209000	식물의 잎, 가지와 그 밖의 부분, 풀, 이끼, 지의(기타)	VN	베트남	128	0.13	492	0
0604209000	식물의 잎, 가지와 그 밖의 부분, 풀, 이끼, 지의(기타)	AU	오스트레일리아	3,260	3.26	29,477	29
0604209000	식물의 잎, 가지와 그 밖의 부분, 풀, 이끼, 지의(기타)	AT	오스트리아	424	0.42	11,594	12
0604209000	식물의 잎, 가지와 그 밖의 부분, 풀, 이끼, 지의(기타)	UA	우크라이나	9	0.01	699	1
0604209000	식물의 잎, 가지와 그 밖의 부분, 풀, 이끼, 지의(기타)	IL	이스라엘	9,748	9.75	136,290	136
0604209000	식물의 잎, 가지와 그 밖의 부분, 풀, 이끼, 지의(기타)	IT	이탈리아	40,228	40.23	835,628	836
0604209000	식물의 잎, 가지와 그 밖의 부분, 풀, 이끼, 지의(기타)	JP	일본	217	0.22	16,191	16
0604209000	식물의 잎, 가지와 그 밖의 부분, 풀, 이끼, 지의(기타)	CN	중국	7,679	7.68	47,408	47

2. 수 입

HSK	품목명	국가 기호	국가명	중량(kg)	물량 (t,천m³)	금액(\$)	금액(천\$)
0604209000	식물의 잎, 가지와 그 밖의 부분, 풀, 이끼, 지의(기타)	ZW	짐 바 브 웨	5	0.00	86	0
0604209000	식물의 잎, 가지와 그 밖의 부분, 풀, 이끼, 지의(기타)	CI	코 트 디 브 와 르	5	0.00	66	0
0604209000	식물의 잎, 가지와 그 밖의 부분, 풀, 이끼, 지의(기타)	CO	콜 롬 비 아	15,718	15.72	123,891	124
0604209000	식물의 잎, 가지와 그 밖의 부분, 풀, 이끼, 지의(기타)	TZ	탄 자 니 아	2	0.00	45	0
0604209000	식물의 잎, 가지와 그 밖의 부분, 풀, 이끼, 지의(기타)	TH	태 국	11,215	11.22	33,787	34
0604209000	식물의 잎, 가지와 그 밖의 부분, 풀, 이끼, 지의(기타)	PT	포 르 투 갈	10	0.01	430	0
0604209000	식물의 잎, 가지와 그 밖의 부분, 풀, 이끼, 지의(기타)	FR	프 랑 스	464	0.46	9,799	10
0604901000	이끼와 지의(기타)	NO	노 르 웨 이	112,090	112.09	689,112	689
0604901000	이끼와 지의(기타)	NZ	뉴 질 랜 드	9,396	9.40	170,371	170
0604901000	이끼와 지의(기타)	US	미 국	3	0.00	78	0
0604901000	이끼와 지의(기타)	UA	우 크 라 이 나	60	0.06	2,355	2
0604901000	이끼와 지의(기타)	ID	인 도 네 시 아	100	0.10	500	1
0604901000	이끼와 지의(기타)	JP	일 본	12	0.01	1,517	2
0604901000	이끼와 지의(기타)	CN	중 국	56,029	56.03	212,016	212
0604901000	이끼와 지의(기타)	CL	칠 레	181,529	181.53	827,423	827
0604901000	이끼와 지의(기타)	FR	프 랑 스	155	0.16	5,103	5
0604901000	이끼와 지의(기타)	FI	핀 랜 드	6,800	6.80	84,396	84
0604909000	식물의 잎, 가지와 그 밖의 부분, 풀, 이끼, 지의(기타)	ZA	남아프리카공화국	70	0.07	10,805	11
0604909000	식물의 잎, 가지와 그 밖의 부분, 풀, 이끼, 지의(기타)	NL	네 텔 란 드	1,725	1.72	24,296	24
0604909000	식물의 잎, 가지와 그 밖의 부분, 풀, 이끼, 지의(기타)	NZ	뉴 질 랜 드	1,642	1.64	49,452	49
0604909000	식물의 잎, 가지와 그 밖의 부분, 풀, 이끼, 지의(기타)	TW	대 만	2	0.00	294	0
0604909000	식물의 잎, 가지와 그 밖의 부분, 풀, 이끼, 지의(기타)	DE	독 일	1	0.00	78	0
0604909000	식물의 잎, 가지와 그 밖의 부분, 풀, 이끼, 지의(기타)	MY	말 레 이 지 아	8,631	8.63	111,353	111
0604909000	식물의 잎, 가지와 그 밖의 부분, 풀, 이끼, 지의(기타)	US	미 국	141,139	141.14	985,786	986
0604909000	식물의 잎, 가지와 그 밖의 부분, 풀, 이끼, 지의(기타)	VN	베 트 남	73,875	73.88	55,281	55
0604909000	식물의 잎, 가지와 그 밖의 부분, 풀, 이끼, 지의(기타)	LK	스 리 랑 카	11,376	11.38	121,517	122
0604909000	식물의 잎, 가지와 그 밖의 부분, 풀, 이끼, 지의(기타)	ES	스 페 인	1,716	1.72	66,269	66
0604909000	식물의 잎, 가지와 그 밖의 부분, 풀, 이끼, 지의(기타)	SG	싱 가 폴	7	0.01	1,050	1
0604909000	식물의 잎, 가지와 그 밖의 부분, 풀, 이끼, 지의(기타)	GB	영 국	16	0.02	1,024	1
0604909000	식물의 잎, 가지와 그 밖의 부분, 풀, 이끼, 지의(기타)	AU	오스트레일리아	7,105	7.10	165,098	165
0604909000	식물의 잎, 가지와 그 밖의 부분, 풀, 이끼, 지의(기타)	IL	이 스 라 엘	10	0.01	30	0
0604909000	식물의 잎, 가지와 그 밖의 부분, 풀, 이끼, 지의(기타)	IT	이 탈 리 아	5,981	5.98	298,875	299

Ⅷ. HSK 10단위·국가별 수출입 현황

HSK	품목명	국가 기호	국가명	중량(kg)	물량 (t,천m <sup>3</sup> )	금액(\$)	금액(천\$)
0604909000	식물의 잎, 가지와 그 밖의 부분, 풀, 이끼, 지의(기타)	IN	인 도	10,616	10.62	87,167	87
0604909000	식물의 잎, 가지와 그 밖의 부분, 풀, 이끼, 지의(기타)	JP	일 본	4,161	4.16	613,449	613
0604909000	식물의 잎, 가지와 그 밖의 부분, 풀, 이끼, 지의(기타)	CN	중 국	40,299	40.30	291,927	292
0604909000	식물의 잎, 가지와 그 밖의 부분, 풀, 이끼, 지의(기타)	ZW	짐 바 브 웨	40	0.04	51	0
0604909000	식물의 잎, 가지와 그 밖의 부분, 풀, 이끼, 지의(기타)	KE	케 냐	30	0.03	42	0
0604909000	식물의 잎, 가지와 그 밖의 부분, 풀, 이끼, 지의(기타)	CO	콜 롬 비 아	1,251	1.25	13,054	13
0604909000	식물의 잎, 가지와 그 밖의 부분, 풀, 이끼, 지의(기타)	TH	태 국	179,228	179.23	1,490,237	1,490
0604909000	식물의 잎, 가지와 그 밖의 부분, 풀, 이끼, 지의(기타)	TN	튀 니 지	1,454	1.45	8,581	9
0604909000	식물의 잎, 가지와 그 밖의 부분, 풀, 이끼, 지의(기타)	PE	페 루	255	0.26	7,767	8
0604909000	식물의 잎, 가지와 그 밖의 부분, 풀, 이끼, 지의(기타)	PT	포 르 투 갈	40	0.04	192	0
0604909000	식물의 잎, 가지와 그 밖의 부분, 풀, 이끼, 지의(기타)	FR	프 랑 스	7	0.01	401	0
0604909000	식물의 잎, 가지와 그 밖의 부분, 풀, 이끼, 지의(기타)	FI	핀 랜 드	2	0.00	1,476	1
0706903000	더덕	CN	중 국	1,711,132	1,711.13	3,125,105	3,125
0706904000	도라지	CN	중 국	12,743,400	12,743.40	30,358,270	30,358
0709591000	송이버섯(신선/냉장)	US	미 국	22	0.02	892	1
0709591000	송이버섯(신선/냉장)	BT	부 탄	1	0.00	100	0
0709591000	송이버섯(신선/냉장)	CN	중 국	133,544	133.54	3,133,173	3,133
0709591000	송이버섯(신선/냉장)	TR	터 키	2	0.00	21	0
0709592000	표고버섯(신선/냉장)	US	미 국	1	0.00	22	0
0709592000	표고버섯(신선/냉장)	AU	오스트레일리아	0	0.00	4	0
0709592000	표고버섯(신선/냉장)	CN	중 국	5,634,060	5,634.06	17,517,104	17,517
0709592000	표고버섯(신선/냉장)	CA	카 나 다	14	0.01	32	0
0709596000	송 로(신선/냉장)	BG	불 가 리 아	3	0.00	27	0
0709596000	송 로(신선/냉장)	ES	스 페 인	12	0.01	8,465	8
0709596000	송 로(신선/냉장)	SI	슬 로 베 니 아	24	0.02	18,229	18
0709596000	송 로(신선/냉장)	AU	오스트레일리아	33	0.03	29,039	29
0709596000	송 로(신선/냉장)	IR	이 란	4	0.00	408	0
0709596000	송 로(신선/냉장)	IT	이 탈 리 아	1,226	1.23	608,099	608
0709596000	송 로(신선/냉장)	CN	중 국	201	0.20	24,094	24
0709596000	송 로(신선/냉장)	HR	크 로 아 티 아	37	0.04	21,384	21
0709596000	송 로(신선/냉장)	TH	태 국	0	0.00	23	0
0709596000	송 로(신선/냉장)	FR	프 랑 스	72	0.07	43,526	44
0709991000	고사리(신선/냉장)	US	미 국	41	0.04	1,213	1
0710803000	죽 순(냉동)	US	미 국	0	0.00	12	0
0710803000	죽 순(냉동)	JP	일 본	1	0.00	22	0
0710805000	고사리(냉동)	VN	베 트 남	4,335	4.34	8,120	8
0710805000	고사리(냉동)	ID	인 도 네 시 아	4	0.00	2	0



2. 수 입

HSK	품목명	국가 기호	국가명	중량(kg)	물량 (t,천m³)	금액(\$)	금액(천\$)
0710805000	고사리(냉동)	CN	중 국	291,180	291.18	313,144	313
0710806000	송이버섯(냉동)	CN	중 국	316,306	316.31	6,431,875	6,432
0710900000	채소류의 혼합물(냉동)	NZ	뉴 질 랜 드	6	0.01	40	0
0710900000	채소류의 혼합물(냉동)	DE	독 일	19,742	19.74	62,639	63
0710900000	채소류의 혼합물(냉동)	MX	멕 시 코	206,205	206.20	491,700	492
0710900000	채소류의 혼합물(냉동)	US	미 국	683,428	683.43	1,585,953	1,586
0710900000	채소류의 혼합물(냉동)	VN	베 트 남	116	0.12	940	1
0710900000	채소류의 혼합물(냉동)	BE	벨 기 에	206,604	206.60	253,646	254
0710900000	채소류의 혼합물(냉동)	SE	스 웨 덴	15,552	15.55	37,890	38
0710900000	채소류의 혼합물(냉동)	ES	스 페 인	370,100	370.10	358,692	359
0710900000	채소류의 혼합물(냉동)	GB	영 국	4	0.00	6	0
0710900000	채소류의 혼합물(냉동)	CN	중 국	3,822,550	3,822.55	4,101,797	4,102
0710900000	채소류의 혼합물(냉동)	TH	태 국	6	0.01	167	0
0710900000	채소류의 혼합물(냉동)	FR	프 랑 스	75,132	75.13	157,116	157
0710900000	채소류의 혼합물(냉동)	HU	헝 가 리	6,000	6.00	11,739	12
0711591000	송 로(일시저장처리)	NL	네 텔 란 드	2	0.00	39	0
0711903000	죽 순(일시저장처리)	CN	중 국	64,000	64.00	149,772	150
0712320000	목이버섯(아우리쿨라리아종, 건조)	US	미 국	1	0.00	28	0
0712320000	목이버섯(아우리쿨라리아종, 건조)	VN	베 트 남	17,950	17.95	142,836	143
0712320000	목이버섯(아우리쿨라리아종, 건조)	CN	중 국	1,056,309	1,056.31	5,069,446	5,069
0712320000	목이버섯(아우리쿨라리아종, 건조)	CA	카 나 다	4	0.00	91	0
0712391010	송이버섯(건조)	US	미 국	1	0.00	61	0
0712391010	송이버섯(건조)	CN	중 국	279	0.28	7,045	7
0712391010	송이버섯(건조)	CA	카 나 다	1	0.00	95	0
0712391020	표고버섯(건조)	US	미 국	7	0.01	362	0
0712391020	표고버섯(건조)	VN	베 트 남	3,130	3.13	27,907	28
0712391020	표고버섯(건조)	AU	오 스트레일리아	3	0.00	48	0
0712391020	표고버섯(건조)	CN	중 국	1,596,999	1,597.00	11,991,401	11,991
0712391020	표고버섯(건조)	CA	카 나 다	2	0.00	26	0
0712391030	영지버섯	US	미 국	2	0.00	297	0
0712391030	영지버섯	VN	베 트 남	1	0.00	7	0
0712391030	영지버섯	IN	인 도	0	0.00	5	0
0712391030	영지버섯	CN	중 국	199,898	199.90	618,752	619
0712392000	송 로(건조)	US	미 국	0	0.00	29	0
0712392000	송 로(건조)	IT	이 탈 리 아	0	0.00	46	0
0712392000	송 로(건조)	CN	중 국	7	0.01	1,022	1
0712902010	고사리(건조)	US	미 국	67	0.07	2,544	3
0712902010	고사리(건조)	MM	미 안 마	10	0.01	354	0
0712902010	고사리(건조)	AU	오 스트레일리아	4	0.00	146	0
0712902010	고사리(건조)	CN	중 국	1,332,852	1,332.85	8,576,953	8,577
0712902010	고사리(건조)	CA	카 나 다	12	0.01	383	0
0712902094	고 비(건조)	US	미 국	0	0.00	70	0
0712902095	더덕	US	미 국	0	0.00	6	0

Ⅷ. HSK 10단위·국가별 수출입 현황

HSK	품목명	국가 기호	국가명	중량(kg)	물량 (t,천m³)	금액(\$)	금액(천\$)
0712902095	더덕	CN	중 국	7,142	7.14	16,742	17
0712902096	취(참취,개미취,곰취,미역취)	CN	중 국	91,290	91.29	355,325	355
0712902097	고려영경취(곤드레)	CN	중 국	13,400	13.40	67,623	68
0712909000	채소류의 혼합물(건조)	DE	독 일	858	0.86	16,510	17
0712909000	채소류의 혼합물(건조)	MY	말 레 이 지 아	60	0.06	109	0
0712909000	채소류의 혼합물(건조)	US	미 국	6,624	6.62	204,233	204
0712909000	채소류의 혼합물(건조)	BE	벨 기 예	0	0.00	14	0
0712909000	채소류의 혼합물(건조)	BR	브 라 질	0	0.00	6	0
0712909000	채소류의 혼합물(건조)	SA	사우디아라비아	2	0.00	14	0
0712909000	채소류의 혼합물(건조)	SG	싱 가 폴	26	0.03	280	0
0712909000	채소류의 혼합물(건조)	AU	오스트레일리아	0	0.00	20	0
0712909000	채소류의 혼합물(건조)	EG	이 집 트	0	0.00	2	0
0712909000	채소류의 혼합물(건조)	IN	인 도	5	0.00	149	0
0712909000	채소류의 혼합물(건조)	JP	일 본	36	0.04	1,304	1
0712909000	채소류의 혼합물(건조)	CN	중 국	97,581	97.58	930,122	930
0712909000	채소류의 혼합물(건조)	CA	카 나 다	3	0.00	42	0
0712909000	채소류의 혼합물(건조)	CR	코 스타 리 카	9	0.01	10	0
0712909000	채소류의 혼합물(건조)	TH	태 국	1	0.00	15	0
0712909000	채소류의 혼합물(건조)	TN	튀 니 지	13	0.01	74	0
0712909000	채소류의 혼합물(건조)	PL	폴 란 드	0	0.00	2	0
0712909000	채소류의 혼합물(건조)	FR	프 랑 스	0	0.00	23	0
0712909000	채소류의 혼합물(건조)	HU	헝 가 리	4	0.00	42	0
0714901090	참깨(기타)	VN	베 트 남	500	0.50	2,242	2
0714901090	참깨(기타)	CN	중 국	424,292	424.29	528,070	528
0714901090	참깨(기타)	TH	태 국	20	0.02	785	1
0802110000	아몬드(미탈각)	US	미 국	63	0.06	2,032	2
0802110000	아몬드(미탈각)	ES	스 페 인	2,000	2.00	20,581	21
0802110000	아몬드(미탈각)	CN	중 국	6	0.01	32	0
0802120000	아몬드(탈각)	DE	독 일	1	0.00	35	0
0802120000	아몬드(탈각)	MY	말 레 이 지 아	1	0.00	7	0
0802120000	아몬드(탈각)	US	미 국	25,906,527	25,906.53	176,929,193	176,929
0802120000	아몬드(탈각)	VN	베 트 남	6	0.01	77	0
0802120000	아몬드(탈각)	PS	사 하 라 인 민 아 랍 공 화 국	26,500	26.50	417,425	417
0802120000	아몬드(탈각)	ES	스 페 인	4,642	4.64	43,829	44
0802120000	아몬드(탈각)	AU	오스트레일리아	110,011	110.01	774,124	774
0802120000	아몬드(탈각)	IL	이 스 라 엘	1,503	1.50	29,280	29
0802120000	아몬드(탈각)	IT	이 탈 리 아	2,161	2.16	34,148	34
0802120000	아몬드(탈각)	IN	인 도	0	0.00	12	0
0802120000	아몬드(탈각)	JP	일 본	2	0.00	81	0
0802120000	아몬드(탈각)	CN	중 국	0	0.00	14	0
0802120000	아몬드(탈각)	CA	카 나 다	20	0.02	548	1
0802120000	아몬드(탈각)	TH	태 국	6	0.01	27	0

2. 수 입

HSK	품목명	국가 기호	국가명	중량(kg)	물량 (t,천m³)	금액(\$)	금액(천\$)
0802120000	아몬드(탈각)	TR	터 키	1	0.00	12	0
0802120000	아몬드(탈각)	PH	필 리 핀	0	0.00	13	0
0802210000	헤즐너트펠버트(미탈각)	US	미 국	2,002	2.00	9,627	10
0802210000	헤즐너트펠버트(미탈각)	CN	중 국	2,002	2.00	7,113	7
0802220000	헤즐너트펠버트(탈각)	US	미 국	57	0.06	1,719	2
0802220000	헤즐너트펠버트(탈각)	BO	불 리 비 아	4	0.00	35	0
0802220000	헤즐너트펠버트(탈각)	ES	스 페 인	0	0.00	3	0
0802220000	헤즐너트펠버트(탈각)	IT	이 탈 리 아	102	0.10	3,045	3
0802220000	헤즐너트펠버트(탈각)	CN	중 국	4	0.00	20	0
0802220000	헤즐너트펠버트(탈각)	CA	카 나 다	2	0.00	35	0
0802220000	헤즐너트펠버트(탈각)	TR	터 키	504,010	504.01	4,376,546	4,377
0802310000	호두(미탈각)	US	미 국	306,111	306.11	990,608	991
0802310000	호두(미탈각)	CN	중 국	1	0.00	39	0
0802320000	호두(탈각)	DE	독 일	1	0.00	39	0
0802320000	호두(탈각)	MY	말 레 이 지 아	1	0.00	12	0
0802320000	호두(탈각)	US	미 국	12,046,486	12,046.49	78,858,086	78,858
0802320000	호두(탈각)	SG	싱 가 폴	1	0.00	88	0
0802320000	호두(탈각)	AU	오스트레일리아	6	0.01	314	0
0802320000	호두(탈각)	JP	일 본	1	0.00	51	0
0802320000	호두(탈각)	CN	중 국	7,626	7.63	61,521	62
0802320000	호두(탈각)	CL	칠 레	465,510	465.51	3,090,032	3,090
0802320000	호두(탈각)	CA	카 나 다	16	0.02	413	0
0802410000	밤(미탈각)	CN	중 국	2,504,202	2,504.20	4,395,927	4,396
0802420000	밤(탈각)	US	미 국	7	0.01	71	0
0802420000	밤(탈각)	CN	중 국	17	0.02	137	0
0802510000	피스타치오	NZ	뉴 질 랜 드	0	0.00	2	0
0802510000	피스타치오	US	미 국	692,786	692.79	6,102,666	6,103
0802510000	피스타치오	VN	베 트 남	2	0.00	69	0
0802510000	피스타치오	AE	아랍에미리트	3	0.00	60	0
0802510000	피스타치오	CA	카 나 다	4	0.00	94	0
0802510000	피스타치오	TR	터 키	4	0.00	42	0
0802520000	탈각한 것(피스타치오)	DE	독 일	1	0.00	42	0
0802520000	탈각한 것(피스타치오)	US	미 국	176,431	176.43	2,799,776	2,800
0802520000	탈각한 것(피스타치오)	ES	스 페 인	0	0.00	3	0
0802520000	탈각한 것(피스타치오)	SG	싱 가 폴	0	0.00	11	0
0802520000	탈각한 것(피스타치오)	GB	영 국	4	0.00	51	0
0802520000	탈각한 것(피스타치오)	AU	오스트레일리아	11	0.01	356	0
0802520000	탈각한 것(피스타치오)	IR	이 란	9,763	9.76	352,836	353
0802520000	탈각한 것(피스타치오)	IL	이 스 라 엘	0	0.00	2	0
0802520000	탈각한 것(피스타치오)	IT	이 탈 리 아	1	0.00	23	0
0802520000	탈각한 것(피스타치오)	IN	인 도	0	0.00	1	0
0802520000	탈각한 것(피스타치오)	CN	중 국	2	0.00	44	0
0802520000	탈각한 것(피스타치오)	CA	카 나 다	7	0.01	323	0

Ⅷ. HSK 10단위·국가별 수출입 현황

HSK	품목명	국가 기호	국가명	중량(kg)	물량 (t,천m <sup>3</sup> )	금액(\$)	금액(천\$)
0802520000	탈각한 것(피스타치오)	TR	터 키	322	0.32	10,194	10
0802610000	껍테기를 벗기지 않은 것 (마카다미아 너트)	US	미 국	148	0.15	4,592	5
0802610000	껍테기를 벗기지 않은 것 (마카다미아 너트)	VN	베 트 남	13,344	13.34	160,714	161
0802610000	껍테기를 벗기지 않은 것 (마카다미아 너트)	SG	싱 가 폴	2	0.00	21	0
0802610000	껍테기를 벗기지 않은 것 (마카다미아 너트)	AU	오스트레일리아	320	0.32	2,239	2
0802610000	껍테기를 벗기지 않은 것 (마카다미아 너트)	CN	중 국	9	0.01	138	0
0802620000	껍테기를 벗긴 것(마카다미아 너트)	NZ	뉴 질 랜 드	1	0.00	7	0
0802620000	껍테기를 벗긴 것(마카다미아 너트)	DE	독 일	1	0.00	85	0
0802620000	껍테기를 벗긴 것(마카다미아 너트)	US	미 국	909	0.91	44,980	45
0802620000	껍테기를 벗긴 것(마카다미아 너트)	VN	베 트 남	285	0.28	9,293	9
0802620000	껍테기를 벗긴 것(마카다미아 너트)	BR	브 라 질	8	0.01	277	0
0802620000	껍테기를 벗긴 것(마카다미아 너트)	GB	영 국	0	0.00	21	0
0802620000	껍테기를 벗긴 것(마카다미아 너트)	AU	오스트레일리아	668,367	668.37	12,240,128	12,240
0802620000	껍테기를 벗긴 것(마카다미아 너트)	CN	중 국	19	0.02	301	0
0802620000	껍테기를 벗긴 것(마카다미아 너트)	CA	카 나 다	6	0.01	82	0
0802620000	껍테기를 벗긴 것(마카다미아 너트)	KE	케냐	4	0.00	20	0
0802700000	콜라 너트	NG	나 이 제 리 아	12	0.01	209	0
0802800000	빈랑자	ID	인 도 네 시 아	25,976	25.98	80,893	81
0802901010	잣(미탈각)	US	미 국	19	0.02	602	1
0802901010	잣(미탈각)	CN	중 국	2	0.00	31	0
0802901020	잣(탈각)	NZ	뉴 질 랜 드	0	0.00	6	0
0802901020	잣(탈각)	US	미 국	653	0.65	31,850	32
0802901020	잣(탈각)	AU	오스트레일리아	2	0.00	18	0
0802901020	잣(탈각)	CN	중 국	15,430	15.43	176,391	176
0802901020	잣(탈각)	CA	카 나 다	5	0.00	148	0
0802902010	은행(미탈각)	CN	중 국	37,000	37.00	44,520	45
0802909000	기타견과류	NL	네 텔 란 드	1	0.00	12	0
0802909000	기타견과류	DE	독 일	1	0.00	33	0
0802909000	기타견과류	LA	라 오 스	4,875	4.88	22,425	22
0802909000	기타견과류	US	미 국	982,278	982.28	11,796,442	11,796
0802909000	기타견과류	MM	미얀마	5,580	5.58	22,320	22
0802909000	기타견과류	VN	베 트 남	21	0.02	139	0
0802909000	기타견과류	ES	스 페 인	0	0.00	3	0
0802909000	기타견과류	SG	싱 가 폴	1	0.00	10	0
0802909000	기타견과류	GB	영 국	3	0.00	69	0
0802909000	기타견과류	AU	오스트레일리아	4	0.00	248	0
0802909000	기타견과류	IN	인 도	0	0.00	3	0
0802909000	기타견과류	CN	중 국	13,061	13.06	47,874	48
0802909000	기타견과류	CA	카 나 다	2	0.00	90	0
0802909000	기타견과류	KH	캄 보 디 아	1,020	1.02	5,774	6

2. 수 입

HSK	품목명	국가 기호	국가명	중량(kg)	물량 (t,천m³)	금액(\$)	금액(천\$)
0802909000	기타견과류	TH	태 국	2,780	2.78	25,872	26
0802909000	기타견과류	TR	터 키	4	0.00	57	0
0802909000	기타견과류	PE	페 루	3,000	3.00	22,776	23
0802909000	기타견과류	FJ	피 지	2	0.00	16	0
0802909000	기타견과류	PH	필 리 핀	1,002	1.00	13,644	14
0810903000	대추(신선)	CN	중 국	10	0.01	180	0
0811200000	나무딸기, 검은나무딸기, 오디, 로간 베리(냉동)	RS	세르비아공화국	64,354	64.35	440,705	441
0811200000	나무딸기, 검은나무딸기, 오디, 로간 베리(냉동)	CN	중 국	3,226	3.23	19,893	20
0811200000	나무딸기, 검은나무딸기, 오디, 로간 베리(냉동)	CL	칠 레	429,024	429.02	1,220,061	1,220
0811200000	나무딸기, 검은나무딸기, 오디, 로간 베리(냉동)	CA	카 나 다	1,800	1.80	9,025	9
0811200000	나무딸기, 검은나무딸기, 오디, 로간 베리(냉동)	TR	터 키	7,000	7.00	18,550	19
0811200000	나무딸기, 검은나무딸기, 오디, 로간 베리(냉동)	PE	페 루	1	0.00	46	0
0811200000	나무딸기, 검은나무딸기, 오디, 로간 베리(냉동)	PL	폴 란 드	36,675	36.68	99,453	99
0811200000	나무딸기, 검은나무딸기, 오디, 로간 베리(냉동)	FR	프 랑 스	8,252	8.25	70,925	71
0811901000	밤(냉동)	VN	베 트 남	21,840	21.84	45,375	45
0811901000	밤(냉동)	CN	중 국	4,144,097	4,144.10	10,416,258	10,416
0811901000	밤(냉동)	CL	칠 레	20	0.02	20	0
0811902000	대추(냉동)	CN	중 국	63,362	63.36	44,698	45
0811903000	잣(냉동)	US	미 국	3	0.00	95	0
0811909000	냉동 과실, 냉동 견과류(기타)	GT	과 테 말 라	69,099	69.10	283,391	283
0811909000	냉동 과실, 냉동 견과류(기타)	GR	그 리 이스	135,000	135.00	216,501	217
0811909000	냉동 과실, 냉동 견과류(기타)	ZA	남아프리카공화국	22,165	22.16	96,950	97
0811909000	냉동 과실, 냉동 견과류(기타)	NL	네 델 란 드	60,246	60.25	97,518	98
0811909000	냉동 과실, 냉동 견과류(기타)	NZ	뉴 질 랜 드	743,787	743.79	1,131,049	1,131
0811909000	냉동 과실, 냉동 견과류(기타)	LT	리 투 아 니 아	2,430	2.43	9,640	10
0811909000	냉동 과실, 냉동 견과류(기타)	MY	말 레 이 지 아	160	0.16	4,209	4
0811909000	냉동 과실, 냉동 견과류(기타)	MX	멕 시 코	10,019	10.02	20,279	20
0811909000	냉동 과실, 냉동 견과류(기타)	MA	모 로 코	36,470	36.47	57,447	57
0811909000	냉동 과실, 냉동 견과류(기타)	US	미 국	5,070,724	5,070.72	15,471,611	15,472
0811909000	냉동 과실, 냉동 견과류(기타)	VN	베 트 남	7,025,270	7,025.27	13,817,817	13,818
0811909000	냉동 과실, 냉동 견과류(기타)	BE	벨 기 예	11,531	11.53	32,933	33
0811909000	냉동 과실, 냉동 견과류(기타)	BG	불 가 리 아	600	0.60	1,164	1
0811909000	냉동 과실, 냉동 견과류(기타)	BR	브 라 질	317	0.32	1,460	1
0811909000	냉동 과실, 냉동 견과류(기타)	RS	세르비아공화국	3,960	3.96	24,280	24
0811909000	냉동 과실, 냉동 견과류(기타)	ES	스 페 인	12,259	12.26	52,941	53
0811909000	냉동 과실, 냉동 견과류(기타)	AU	오스트레일리아	18	0.02	2,718	3
0811909000	냉동 과실, 냉동 견과류(기타)	EG	이 집 트	102	0.10	995	1
0811909000	냉동 과실, 냉동 견과류(기타)	IT	이 탈 리 아	4,934	4.93	25,587	26
0811909000	냉동 과실, 냉동 견과류(기타)	IN	인 도	20,000	20.00	29,200	29

Ⅷ. HSK 10단위·국가별 수출입 현황

HSK	품목명	국가 기호	국가명	중량(kg)	물량 (t,천m <sup>3</sup> )	금액(\$)	금액(천\$)
0811909000	냉동 과실, 냉동 견과류(기타)	ID	인도네시아	1,524,202	1,524.20	1,512,061	1,512
0811909000	냉동 과실, 냉동 견과류(기타)	CN	중국	9,155,240	9,155.24	13,517,850	13,518
0811909000	냉동 과실, 냉동 견과류(기타)	CL	칠레	3,520,751	3,520.75	10,321,291	10,321
0811909000	냉동 과실, 냉동 견과류(기타)	CA	캐나다	147,690	147.69	574,451	574
0811909000	냉동 과실, 냉동 견과류(기타)	CR	코스타리카	134,687	134.69	254,473	254
0811909000	냉동 과실, 냉동 견과류(기타)	CO	콜롬비아	6	0.01	63	0
0811909000	냉동 과실, 냉동 견과류(기타)	TH	태국	469,752	469.75	1,670,320	1,670
0811909000	냉동 과실, 냉동 견과류(기타)	TR	터키	462,262	462.26	987,753	988
0811909000	냉동 과실, 냉동 견과류(기타)	PE	페루	3,830,973	3,830.97	11,505,404	11,505
0811909000	냉동 과실, 냉동 견과류(기타)	PL	폴란드	79,540	79.54	250,275	250
0811909000	냉동 과실, 냉동 견과류(기타)	FR	프랑스	35,912	35.91	113,341	113
0811909000	냉동 과실, 냉동 견과류(기타)	PH	필리핀	681,558	681.56	1,103,700	1,104
0813401000	감(건조)	US	미국	2	0.00	47	0
0813401000	감(건조)	JP	일본	29	0.03	592	1
0813401000	감(건조)	CN	중국	525,428	525.43	1,685,097	1,685
0813402000	대추(건조)	MA	모로코	0	0.00	11	0
0813402000	대추(건조)	US	미국	392	0.39	8,652	9
0813402000	대추(건조)	AE	아랍에미리트	13	0.01	86	0
0813402000	대추(건조)	GB	영국	2	0.00	5	0
0813402000	대추(건조)	AU	오스트레일리아	1	0.00	17	0
0813402000	대추(건조)	IT	이탈리아	1	0.00	27	0
0813402000	대추(건조)	CN	중국	256,044	256.04	336,646	337
0813402000	대추(건조)	CA	캐나다	1	0.00	5	0
0813402000	대추(건조)	HK	홍콩	6	0.01	68	0
0813500000	건조 견과류, 건조 과실의 혼합물	NL	네덜란드	1	0.00	12	0
0813500000	건조 견과류, 건조 과실의 혼합물	TW	대만	50	0.05	608	1
0813500000	건조 견과류, 건조 과실의 혼합물	DE	독일	1	0.00	28	0
0813500000	건조 견과류, 건조 과실의 혼합물	US	미국	2,386	2.39	61,023	61
0813500000	건조 견과류, 건조 과실의 혼합물	VN	베트남	301	0.30	1,447	1
0813500000	건조 견과류, 건조 과실의 혼합물	SE	스웨덴	181	0.18	2,517	3
0813500000	건조 견과류, 건조 과실의 혼합물	ES	스페인	600	0.60	3,497	3
0813500000	건조 견과류, 건조 과실의 혼합물	GB	영국	3	0.00	20	0
0813500000	건조 견과류, 건조 과실의 혼합물	AU	오스트레일리아	10	0.01	172	0
0813500000	건조 견과류, 건조 과실의 혼합물	IT	이탈리아	0	0.00	9	0
0813500000	건조 견과류, 건조 과실의 혼합물	ID	인도네시아	1	0.00	15	0
0813500000	건조 견과류, 건조 과실의 혼합물	JP	일본	2	0.00	50	0
0813500000	건조 견과류, 건조 과실의 혼합물	CN	중국	236	0.24	6,749	7
0813500000	건조 견과류, 건조 과실의 혼합물	CA	캐나다	6	0.01	160	0
0813500000	건조 견과류, 건조 과실의 혼합물	TH	태국	10	0.01	372	0
0813500000	건조 견과류, 건조 과실의 혼합물	TR	터키	1	0.00	15	0
0813500000	건조 견과류, 건조 과실의 혼합물	FR	프랑스	1,092	1.09	53,221	53
0813500000	건조 견과류, 건조 과실의 혼합물	PH	필리핀	1	0.00	8	0
1106201000	사과 뿌리 또는 괴경의 것(철뿌리의 것)	US	미국	1	0.00	107	0

2. 수입

HSK	품목명	국가 기호	국가명	중량(kg)	물량 (t,천m³)	금액(\$)	금액(천\$)
1106209000	사고·뿌리 또는 괴경의 것(기타)	TW	대 만	802	0.80	5,616	6
1106209000	사고·뿌리 또는 괴경의 것(기타)	MY	말 레 이 지 아	7	0.01	30	0
1106209000	사고·뿌리 또는 괴경의 것(기타)	US	미 국	4,338	4.34	171,012	171
1106209000	사고·뿌리 또는 괴경의 것(기타)	VN	베 트 남	18,102,612	18,102.61	5,975,778	5,976
1106209000	사고·뿌리 또는 괴경의 것(기타)	BO	볼 리 비 아	0	0.00	12	0
1106209000	사고·뿌리 또는 괴경의 것(기타)	BR	브 라 질	2,002	2.00	10,014	10
1106209000	사고·뿌리 또는 괴경의 것(기타)	CY	사 이 프 러 스	1	0.00	14	0
1106209000	사고·뿌리 또는 괴경의 것(기타)	ES	스 페 인	2,800	2.80	13,384	13
1106209000	사고·뿌리 또는 괴경의 것(기타)	SG	싱 가 폴	0	0.00	9	0
1106209000	사고·뿌리 또는 괴경의 것(기타)	GB	영 국	2	0.00	135	0
1106209000	사고·뿌리 또는 괴경의 것(기타)	AU	오스트레일리아	8	0.01	299	0
1106209000	사고·뿌리 또는 괴경의 것(기타)	IN	인 도	0	0.00	60	0
1106209000	사고·뿌리 또는 괴경의 것(기타)	ID	인 도 네 시 아	1	0.00	10	0
1106209000	사고·뿌리 또는 괴경의 것(기타)	CN	중 국	98,967	98.97	78,763	79
1106209000	사고·뿌리 또는 괴경의 것(기타)	CA	카 나 다	0	0.00	6	0
1106209000	사고·뿌리 또는 괴경의 것(기타)	TH	태 국	204,001	204.00	61,061	61
1106209000	사고·뿌리 또는 괴경의 것(기타)	PE	페 루	33,099	33.10	215,399	215
1209991010	참나무종자	GB	영 국	2	0.00	18	0
1209991090	기타산림수종자	ZA	남아프리카공화국	28	0.03	1,230	1
1209991090	기타산림수종자	NL	네 델 란 드	3,500	3.50	52,755	53
1209991090	기타산림수종자	NZ	뉴 질 란 드	0	0.00	7	0
1209991090	기타산림수종자	TW	대 만	1,280	1.28	14,540	15
1209991090	기타산림수종자	DE	독 일	1	0.00	3,735	4
1209991090	기타산림수종자	MX	멕 시 코	300	0.30	3,630	4
1209991090	기타산림수종자	US	미 국	1,009	1.01	86,039	86
1209991090	기타산림수종자	VN	베 트 남	70	0.07	2,230	2
1209991090	기타산림수종자	SG	싱 가 폴	11	0.01	1,689	2
1209991090	기타산림수종자	GB	영 국	1	0.00	144	0
1209991090	기타산림수종자	AU	오스트레일리아	4	0.00	1,339	1
1209991090	기타산림수종자	IN	인 도	11	0.01	538	1
1209991090	기타산림수종자	JP	일 본	9	0.01	8,574	9
1209991090	기타산림수종자	CN	중 국	36,637	36.64	348,840	349
1209991090	기타산림수종자	CA	카 나 다	8	0.01	477	0
1209991090	기타산림수종자	CR	코 스타 리 카	8	0.01	484	0
1209991090	기타산림수종자	FR	프 랑 스	0	0.00	1,697	2
1209994000	잔디종자	US	미 국	606,899	606.90	2,020,948	2,021
1209994000	잔디종자	JP	일 본	0	0.00	16	0
1209994000	잔디종자	CN	중 국	7,855	7.86	179,814	180
1211201110	산양삼	US	미 국	0	0.00	150	0
1211201211	본삼	JP	일 본	20	0.02	2,703	3
1211201219	기타	US	미 국	2	0.00	1,350	1
1211201319	기타	US	미 국	0	0.00	6	0
1211901100	부자	JP	일 본	50	0.05	3,100	3

Ⅷ. HSK 10단위·국가별 수출입 현황

HSK	품목명	국가 기호	국가명	중량(kg)	물량 (t,천m <sup>3</sup> )	금액(\$)	금액(천\$)
1211901100	부자	CN	중 국	49,994	49.99	148,384	148
1211901200	황련	CN	중 국	95,143	95.14	2,150,259	2,150
1211901300	원지	CN	중 국	80,344	80.34	1,681,583	1,682
1211901400	패모	DE	독 일	0	0.00	11	0
1211901400	패모	CN	중 국	49,162	49.16	303,032	303
1211901500	두충	US	미 국	0	0.00	7	0
1211901500	두충	CN	중 국	167,979	167.98	525,304	525
1211901600	감초	DE	독 일	1	0.00	5	0
1211901600	감초	RU	러 시 아	61,062	61.06	95,370	95
1211901600	감초	US	미 국	39	0.04	894	1
1211901600	감초	GB	영 국	1	0.00	8	0
1211901600	감초	UZ	우 즈 베 크	1,529,827	1,529.83	1,937,281	1,937
1211901600	감초	IN	인 도	0	0.00	2	0
1211901600	감초	JP	일 본	2,200	2.20	84,903	85
1211901600	감초	CN	중 국	270,914	270.91	1,690,720	1,691
1211901600	감초	KZ	카 자 흐	195,550	195.55	335,043	335
1211901600	감초	KG	키 르 기 스	79,712	79.71	133,155	133
1211901700	사인	LA	라 오 스	24,670	24.67	195,364	195
1211901700	사인	MM	미 얀 마	125,184	125.18	1,155,342	1,155
1211901700	사인	VN	베 트 남	49,280	49.28	489,372	489
1211901700	사인	CN	중 국	74,570	74.57	606,416	606
1211901700	사인	TH	태 국	15,000	15.00	150,380	150
1211901800	산조인	MM	미 얀 마	146,630	146.63	906,067	906
1211901800	산조인	CN	중 국	45,442	45.44	1,433,254	1,433
1211901910	용안육	US	미 국	1	0.00	124	0
1211901910	용안육	VN	베 트 남	78,191	78.19	374,722	375
1211901910	용안육	SG	싱 가 폴	0	0.00	8	0
1211901910	용안육	CN	중 국	6	0.01	59	0
1211901910	용안육	TH	태 국	166,325	166.32	959,766	960
1211901920	산사자	CN	중 국	312,082	312.08	591,209	591
1211901930	연자육	US	미 국	0	0.00	12	0
1211901930	연자육	VN	베 트 남	1,096,787	1,096.79	5,768,627	5,769
1211901930	연자육	SG	싱 가 폴	1	0.00	2	0
1211901930	연자육	JP	일 본	0	0.00	119	0
1211901930	연자육	CN	중 국	338,028	338.03	1,140,935	1,141
1211901940	박하	GR	그 리 이 스	17	0.02	4,320	4
1211901940	박하	DE	독 일	8,567	8.57	127,394	127
1211901940	박하	MA	모 로 코	44	0.04	3,996	4
1211901940	박하	US	미 국	2,329	2.33	120,650	121
1211901940	박하	BG	불 가 리 아	74	0.07	8,030	8
1211901940	박하	RS	세르비아공화국	3	0.00	263	0
1211901940	박하	LK	스 리 랑 카	758	0.76	32,954	33
1211901940	박하	AM	아 르 메 니 아	11	0.01	378	0



2. 수입

HSK	품목명	국가 기호	국가명	중량(kg)	물량 (t,천m³)	금액(\$)	금액(천\$)
1211901940	박하	GB	영 국	34	0.03	2,327	2
1211901940	박하	IL	이 스 라 엘	1	0.00	10	0
1211901940	박하	EG	이 집 트	8,567	8.57	68,449	68
1211901940	박하	IN	인 도	83	0.08	12,644	13
1211901940	박하	CN	중 국	42,380	42.38	66,549	67
1211901940	박하	CL	칠 레	90	0.09	2,674	3
1211901940	박하	CA	카 나 다	95	0.10	3,254	3
1211901940	박하	KE	케냐	38	0.04	2,823	3
1211901940	박하	HR	크 로 아 티 아	395	0.40	6,561	7
1211901940	박하	TR	터 키	6	0.01	136	0
1211901940	박하	PL	폴 란 드	6,695	6.70	65,464	65
1211901940	박하	FR	프 랑 스	16	0.02	1,890	2
1211901950	초피	JP	일 본	27	0.03	4,647	5
1211901950	초피	CN	중 국	6,900	6.90	160,992	161
1211901960	도라지	US	미 국	1	0.00	65	0
1211901960	도라지	JP	일 본	2,166	2.17	108,454	108
1211901960	도라지	CN	중 국	437,799	437.80	1,222,712	1,223
1211901970	구기자	NZ	뉴 질 랜 드	1	0.00	57	0
1211901970	구기자	MY	말 레 이 지 아	0	0.00	107	0
1211901970	구기자	US	미 국	1,270	1.27	54,394	54
1211901970	구기자	SG	싱 가 폴	1	0.00	19	0
1211901970	구기자	AU	오스트레일리아	2	0.00	53	0
1211901970	구기자	IT	이 탈 리 아	0	0.00	5	0
1211901970	구기자	CN	중 국	386,653	386.65	1,519,325	1,519
1211901970	구기자	CA	카 나 다	1	0.00	19	0
1211901980	오미자	CN	중 국	240,742	240.74	1,961,170	1,961
1211901991	사군자	US	미 국	0	0.00	11	0
1211901991	사군자	CN	중 국	513	0.51	1,967	2
1211909010	사인(砂仁)	GR	그 리 이 스	0	0.00	12	0
1211909010	사인(砂仁)	DE	독 일	192	0.19	3,744	4
1211909010	사인(砂仁)	MN	몽 골	100	0.10	2,661	3
1211909010	사인(砂仁)	US	미 국	9,987	9.99	173,564	174
1211909010	사인(砂仁)	MM	미얀마	125	0.12	2,589	3
1211909010	사인(砂仁)	BD	방글라데시	288	0.29	1,514	2
1211909010	사인(砂仁)	LK	스리랑카	64	0.06	2,899	3
1211909010	사인(砂仁)	ES	스페인	68,183	68.18	304,811	305
1211909010	사인(砂仁)	AU	오스트레일리아	0	0.00	1,022	1
1211909010	사인(砂仁)	EG	이 집 트	200	0.20	1,716	2
1211909010	사인(砂仁)	IT	이 탈 리 아	327	0.33	3,565	4
1211909010	사인(砂仁)	IN	인 도	3	0.00	47	0
1211909010	사인(砂仁)	ID	인도네시아	1,780	1.78	6,442	6
1211909010	사인(砂仁)	JP	일 본	14	0.01	3,951	4
1211909010	사인(砂仁)	CN	중 국	34,132	34.13	55,000	55

Ⅷ. HSK 10단위·국가별 수출입 현황

HSK	품목명	국가 기호	국가명	중량(kg)	물량 (t,천m <sup>3</sup> )	금액(\$)	금액(천\$)
1211909010	사인(砂仁)	FR	프 랑 스	24	0.02	116	0
1211909090	기타	GR	그 리 이 스	1	0.00	45	0
1211909090	기타	NG	나 이 제 리 아	1	0.00	35	0
1211909090	기타	NL	네 텔 란 드	1	0.00	360	0
1211909090	기타	DE	독 일	1,802	1.80	25,047	25
1211909090	기타	RO	루 마 니 아	1	0.00	17	0
1211909090	기타	MG	마 다 가스 카 르	648	0.65	7,039	7
1211909090	기타	MX	멕 시 코	20	0.02	2,279	2
1211909090	기타	US	미 국	4,908	4.91	116,880	117
1211909090	기타	VN	베 트 남	77	0.08	14,926	15
1211909090	기타	BG	불 가 리 아	476	0.48	10,181	10
1211909090	기타	BR	브 라 질	1,002	1.00	8,266	8
1211909090	기타	RS	세 르비아공화국	2	0.00	134	0
1211909090	기타	LK	스 리 랑 카	250	0.25	4,350	4
1211909090	기타	CH	스 위 스	0	0.00	20	0
1211909090	기타	ES	스 페 인	22	0.02	755	1
1211909090	기타	SG	싱 가 폴	1	0.00	20	0
1211909090	기타	AL	알 바 니 아	4	0.00	28	0
1211909090	기타	GB	영 국	209	0.21	10,920	11
1211909090	기타	AU	오 스트레일리아	92	0.09	5,956	6
1211909090	기타	EG	이 집 트	202	0.20	16,541	17
1211909090	기타	IT	이 탈 리 아	217	0.22	5,515	6
1211909090	기타	IN	인 도	104,217	104.22	174,094	174
1211909090	기타	ID	인 도 네 시 아	25,850	25.85	95,079	95
1211909090	기타	JP	일 본	238	0.24	4,006	4
1211909090	기타	CN	중 국	123,159	123.16	280,655	281
1211909090	기타	CL	칠 레	11	0.01	3,472	3
1211909090	기타	CA	카 나 다	0	0.00	11	0
1211909090	기타	HR	크 로 아 티 아	458	0.46	6,874	7
1211909090	기타	TZ	탄 자 니 아	0	0.00	13	0
1211909090	기타	TH	태 국	100	0.10	120	0
1211909090	기타	TR	터 키	11,891	11.89	58,472	58
1211909090	기타	PK	파 키 스 탄	9,020	9.02	22,222	22
1211909090	기타	PG	파 푸 아 뉴 기 니	3	0.00	56	0
1211909090	기타	PE	페 루	2,160	2.16	8,171	8
1211909090	기타	PL	폴 란 드	2,235	2.24	89,258	89
1211909090	기타	FR	프 랑 스	7,128	7.13	66,260	66
1211909090	기타	PH	필 리 핀	3,053	3.05	15,096	15
1211909090	기타	HU	헝 가 리	3	0.00	87	0
1301901000	올레오레진	GR	그 리 이 스	686	0.69	78,668	79
1301901000	올레오레진	US	미 국	47	0.05	2,635	3
1301901000	올레오레진	BR	브 라 질	60	0.06	2,606	3
1301901000	올레오레진	ES	스 페 인	1	0.00	23	0

2. 수 입

HSK	품목명	국가 기호	국가명	중량(kg)	물량 (t,천m <sup>3</sup> )	금액(\$)	금액(천\$)
1301901000	올레오레진	IN	인 도	20	0.02	354	0
1301901000	올레오레진	ID	인 도 네 시 아	20,000	20.00	51,581	52
1301901000	올레오레진	CN	중 국	1	0.00	32	0
1301901000	올레오레진	KH	캄 보 디 아	108	0.11	11,082	11
1301901000	올레오레진	KE	케 냐	8	0.01	52	0
1301909000	락, 검, 기타	GR	그 리 이 스	18,556	18.56	2,178,063	2,178
1301909000	락, 검, 기타	ZA	남아프리카공화국	77	0.08	4,721	5
1301909000	락, 검, 기타	DE	독 일	260	0.26	11,540	12
1301909000	락, 검, 기타	US	미 국	62	0.06	3,232	3
1301909000	락, 검, 기타	CH	스 위 스	1	0.00	159	0
1301909000	락, 검, 기타	ES	스 페 인	212	0.21	11,070	11
1301909000	락, 검, 기타	SG	싱 가 폴	0	0.00	14	0
1301909000	락, 검, 기타	GB	영 국	28	0.03	5,138	5
1301909000	락, 검, 기타	OM	오 스트 만	0	0.00	11	0
1301909000	락, 검, 기타	AT	오 스트 리 아	13,960	13.96	135,304	135
1301909000	락, 검, 기타	IN	인 도	7,200	7.20	97,491	97
1301909000	락, 검, 기타	ID	인 도 네 시 아	139,086	139.09	446,154	446
1301909000	락, 검, 기타	JP	일 본	459	0.46	28,998	29
1301909000	락, 검, 기타	CN	중 국	26,171	26.17	105,002	105
1301909000	락, 검, 기타	TH	태 국	1	0.00	66	0
1301909000	락, 검, 기타	PK	파 키 스 탄	1,000	1.00	47,071	47
1301909000	락, 검, 기타	PE	페 루	1	0.00	18	0
1301909000	락, 검, 기타	HK	홍 콩	50	0.05	1,338	1
1302120000	감초로 만든것	DE	독 일	30,100	30.10	164,959	165
1302120000	감초로 만든것	US	미 국	420	0.42	75,158	75
1302120000	감초로 만든것	UZ	우 즈 베 크	31,166	31.17	194,543	195
1302120000	감초로 만든것	IN	인 도	778	0.78	114,119	114
1302120000	감초로 만든것	JP	일 본	272	0.27	39,866	40
1302120000	감초로 만든것	CN	중 국	2,480	2.48	121,443	121
1302120000	감초로 만든것	FR	프 랑 스	3,025	3.02	31,428	31
1302193000	생칠	VN	베 트 남	50	0.05	338	0
1302193000	생칠	IN	인 도	2	0.00	21	0
1302193000	생칠	JP	일 본	2,491	2.49	181,807	182
1302193000	생칠	CN	중 국	4,429	4.43	20,022	20
1302199031	당귀 추출물	JP	일 본	60	0.06	11,131	11
1302199031	당귀 추출물	CN	중 국	1	0.00	31	0
1302199032	오미자 추출물	US	미 국	50	0.05	1,896	2
1302199033	작약 추출물	JP	일 본	655	0.66	27,771	28
1302199033	작약 추출물	CN	중 국	1,000	1.00	14,099	14
1302199034	천궁 추출물	CN	중 국	2,660	2.66	93,792	94
1302199035	황기 추출물	IT	이 탈 리 아	1	0.00	39	0
1302199035	황기 추출물	CN	중 국	1	0.00	143	0
1302199035	황기 추출물	FR	프 랑 스	125	0.12	3,749	4

Ⅷ. HSK 10단위·국가별 수출입 현황

HSK	품목명	국가 기호	국가명	중량(kg)	물량 (t,천m³)	금액(\$)	금액(천\$)
1302199039	기타(당귀, 오미자, 작약, 천궁, 황기 추출물 이외 기타)	DE	독 일	8,786	8.79	1,755,940	1,756
1302199039	기타(당귀, 오미자, 작약, 천궁, 황기 추출물 이외 기타)	US	미 국	491	0.49	13,694	14
1302199039	기타(당귀, 오미자, 작약, 천궁, 황기 추출물 이외 기타)	VN	베 트 남	11,883	11.88	91,327	91
1302199039	기타(당귀, 오미자, 작약, 천궁, 황기 추출물 이외 기타)	CH	스 위 스	6	0.01	1,228	1
1302199039	기타(당귀, 오미자, 작약, 천궁, 황기 추출물 이외 기타)	ES	스 페 인	3,406	3.41	305,636	306
1302199039	기타(당귀, 오미자, 작약, 천궁, 황기 추출물 이외 기타)	AU	오스트레일리아	248	0.25	64,010	64
1302199039	기타(당귀, 오미자, 작약, 천궁, 황기 추출물 이외 기타)	IR	이 란	3	0.00	495	0
1302199039	기타(당귀, 오미자, 작약, 천궁, 황기 추출물 이외 기타)	IT	이 탈 리 아	0	0.00	15	0
1302199039	기타(당귀, 오미자, 작약, 천궁, 황기 추출물 이외 기타)	IN	인 도	15,222	15.22	471,290	471
1302199039	기타(당귀, 오미자, 작약, 천궁, 황기 추출물 이외 기타)	JP	일 본	278	0.28	18,361	18
1302199039	기타(당귀, 오미자, 작약, 천궁, 황기 추출물 이외 기타)	CN	중 국	122,353	122.35	1,682,045	1,682
1302199039	기타(당귀, 오미자, 작약, 천궁, 황기 추출물 이외 기타)	CA	카 나 다	700	0.70	49,450	49
1302199039	기타(당귀, 오미자, 작약, 천궁, 황기 추출물 이외 기타)	TH	태 국	9	0.01	940	1
1302199039	기타(당귀, 오미자, 작약, 천궁, 황기 추출물 이외 기타)	PE	페 루	500	0.50	26,000	26
1302199039	기타(당귀, 오미자, 작약, 천궁, 황기 추출물 이외 기타)	PL	폴 란 드	4,162	4.16	134,515	135
1302199039	기타(당귀, 오미자, 작약, 천궁, 황기 추출물 이외 기타)	FR	프 랑 스	3,412	3.41	181,510	182
1401101000	맹종죽	US	미 국	2	0.00	700	1
1401101000	맹종죽	VN	베 트 남	29,109	29.11	20,020	20
1401102000	정환죽	CN	중 국	826,620	826.62	654,016	654
1401109000	기타죽	LA	라 오 스	13,008	13.01	2,580	3
1401109000	기타죽	VN	베 트 남	35,672	35.67	28,588	29
1401109000	기타죽	SG	싱 가 폴	1	0.00	11	0
1401109000	기타죽	JP	일 본	2,926	2.93	10,592	11
1401109000	기타죽	CN	중 국	5,342,539	5,342.54	2,061,613	2,062
1401201000	등(쪄개거나 인발한 것)	VN	베 트 남	455	0.46	3,242	3
1401201000	등(쪄개거나 인발한 것)	CN	중 국	3,247	3.25	26,796	27
1401209000	등(기타)	US	미 국	4	0.00	336	0
1401209000	등(기타)	VN	베 트 남	496	0.50	7,545	8
1401209000	등(기타)	AU	오스트레일리아	0	0.00	16	0
1401209000	등(기타)	IN	인 도	0	0.00	13	0
1401209000	등(기타)	JP	일 본	2	0.00	98	0
1401209000	등(기타)	CN	중 국	10,702	10.70	79,252	79
1401900000	기타	DE	독 일	3	0.00	161	0
1401900000	기타	MG	마 다 가 스 카 르	4,548	4.55	34,189	34

2. 수입

HSK	품목명	국가 기호	국가명	중량(kg)	물량 (t,천m³)	금액(\$)	금액(천\$)
1401900000	기타	VN	베 트 남	3,505	3.50	28,059	28
1401900000	기타	GB	영 국	1	0.00	51	0
1401900000	기타	IT	이 탈 리 아	1	0.00	11	0
1401900000	기타	IN	인 도	7	0.01	547	1
1401900000	기타	JP	일 본	31	0.03	1,964	2
1401900000	기타	CN	중 국	269	0.27	3,119	3
1401900000	기타	TR	터 키	5	0.00	3,918	4
1401900000	기타	FR	프 랑 스	6	0.01	550	1
1401900000	기타	PH	필 리 핀	12,347	12.35	150,283	150
1404901000	조각용으로 사용되는 종자, 껍질 및 너트	US	미 국	29,938	29.94	30,402	30
1404902010	저피(수피)	TH	태 국	2,020	2.02	20,922	21
1404902090	기타(수피)	NZ	뉴 질 랜 드	63,196	63.20	40,341	40
1404902090	기타(수피)	DE	독 일	74	0.07	208	0
1404902090	기타(수피)	US	미 국	4,000	4.00	10,959	11
1404902090	기타(수피)	ES	스 페 인	9,890	9.89	5,234	5
1404902090	기타(수피)	GB	영 국	0	0.00	250	0
1404902090	기타(수피)	JP	일 본	192	0.19	2,277	2
1404902090	기타(수피)	CN	중 국	110	0.11	497	0
1404902090	기타(수피)	CL	칠 레	0	0.00	17	0
1404902090	기타(수피)	TH	태 국	8,600	8.60	830	1
1404902090	기타(수피)	PE	페 루	2	0.00	18	0
1404902090	기타(수피)	FR	프 랑 스	4,965	4.96	12,106	12
1404902090	기타(수피)	PH	필 리 핀	5	0.00	22	0
1404903020	명개알	CN	중 국	21,798	21.80	86,070	86
1404903090	기타식물잎	US	미 국	9	0.01	445	0
1404903090	기타식물잎	VN	베 트 남	6,505	6.50	7,858	8
1404903090	기타식물잎	CN	중 국	29,975	29.98	128,371	128
1404903090	기타식물잎	TH	태 국	37,248	37.25	115,783	116
1404903090	기타식물잎	FR	프 랑 스	0	0.00	5	0
1404904000	충전용 식물성재료(케이폭, 식물성 헤어 등)	US	미 국	56	0.06	2,613	3
1404904000	충전용 식물성재료(케이폭, 식물성 헤어 등)	LK	스 리 랑 카	3	0.00	20	0
1404904000	충전용 식물성재료(케이폭, 식물성 헤어 등)	GB	영 국	944	0.94	2,844	3
1404904000	충전용 식물성재료(케이폭, 식물성 헤어 등)	IN	인 도	11	0.01	342	0
1404904000	충전용 식물성재료(케이폭, 식물성 헤어 등)	ID	인 도 네 시 아	10	0.01	66	0
1404904000	충전용 식물성재료(케이폭, 식물성 헤어 등)	CN	중 국	1,000	1.00	1,110	1
1404904000	충전용 식물성재료(케이폭, 식물성 헤어 등)	TH	태 국	15,020	15.02	23,100	23
1404904000	충전용 식물성재료(케이폭, 식물성 헤어 등)	PL	폴 란 드	787	0.79	4,248	4
1404906010	오배자(염색·유연용)	ID	인 도 네 시 아	20	0.02	415	0

Ⅷ. HSK 10단위·국가별 수출입 현황

HSK	품목명	국가 기호	국가명	중량(kg)	물량 (t,천m³)	금액(\$)	금액(천\$)
1404906010	오배자(염색·유연용)	CN	중 국	5,135	5.14	17,108	17
1404906020	아몬드핵(염색·유연용)	US	미 국	28,785,023	28,785.02	2,697,828	2,698
1404906020	아몬드핵(염색·유연용)	IT	이 탈 리 아	70	0.07	329	0
1404906020	아몬드핵(염색·유연용)	CN	중 국	25	0.02	122	0
1404906090	기타 염색·유연용 식물성원료	US	미 국	9	0.01	536	1
1404906090	기타 염색·유연용 식물성원료	ES	스 페 인	4	0.00	51	0
1404906090	기타 염색·유연용 식물성원료	AU	오스트레일리아	2	0.00	57	0
1404906090	기타 염색·유연용 식물성원료	IN	인 도	3,749	3.75	45,338	45
1404906090	기타 염색·유연용 식물성원료	JP	일 본	10	0.01	645	1
1404906090	기타 염색·유연용 식물성원료	PE	페 루	120,600	120.60	243,289	243
1404909000	기타 식물성 생산품	NG	나 이 제 리 아	1	0.00	31	0
1404909000	기타 식물성 생산품	NL	네 델 란 드	1,636	1.64	15,083	15
1404909000	기타 식물성 생산품	NP	네 팔	2,518	2.52	9,867	10
1404909000	기타 식물성 생산품	TW	대 만	1	0.00	23	0
1404909000	기타 식물성 생산품	DE	독 일	5	0.00	46	0
1404909000	기타 식물성 생산품	RO	루 마 니 아	0	0.00	5	0
1404909000	기타 식물성 생산품	MG	마다 가스 카 르	20	0.02	730	1
1404909000	기타 식물성 생산품	MY	말 레 이 지 아	98,848	98.85	15,968	16
1404909000	기타 식물성 생산품	MX	멕 시 코	0	0.00	11	0
1404909000	기타 식물성 생산품	US	미 국	4,563,596	4,563.60	665,091	665
1404909000	기타 식물성 생산품	MM	미 안 마	54	0.05	308	0
1404909000	기타 식물성 생산품	BD	방 글 라 데 시	1,004,978	1,004.98	430,665	431
1404909000	기타 식물성 생산품	BJ	베 녕	1	0.00	18	0
1404909000	기타 식물성 생산품	VN	베 트 남	20,894,411	20,894.41	4,045,173	4,045
1404909000	기타 식물성 생산품	BR	브 라 질	18,410	18.41	27,841	28
1404909000	기타 식물성 생산품	LK	스 리 랑 카	19,201,060	19,201.06	9,263,896	9,264
1404909000	기타 식물성 생산품	ES	스 페 인	26	0.03	2,262	2
1404909000	기타 식물성 생산품	SG	싱 가 폴	14	0.01	164	0
1404909000	기타 식물성 생산품	GB	영 국	1	0.00	44	0
1404909000	기타 식물성 생산품	AU	오스트레일리아	400	0.40	2,820	3
1404909000	기타 식물성 생산품	IT	이 탈 리 아	12,500	12.50	10,550	11
1404909000	기타 식물성 생산품	IN	인 도	83,499,375	83,499.38	24,196,963	24,197
1404909000	기타 식물성 생산품	ID	인 도 네 시 아	429,797,620	429,797.62	46,646,323	46,646
1404909000	기타 식물성 생산품	JP	일 본	91,251	91.25	367,594	368
1404909000	기타 식물성 생산품	CN	중 국	784,700	784.70	422,352	422
1404909000	기타 식물성 생산품	CL	칠 레	35,280	35.28	174,930	175
1404909000	기타 식물성 생산품	CA	카 나 다	4	0.00	67	0
1404909000	기타 식물성 생산품	TH	태 국	3,768,002	3,768.00	645,491	645
1404909000	기타 식물성 생산품	PK	파 키 스 탄	4,181,142	4,181.14	755,096	755
1404909000	기타 식물성 생산품	PL	폴 란 드	1	0.00	25	0
1404909000	기타 식물성 생산품	FR	프 랑 스	4,865	4.86	36,045	36
1404909000	기타 식물성 생산품	FJ	피 지	12,000	12.00	12,000	12
1404909000	기타 식물성 생산품	PH	필 리 핀	1,366,625	1,366.62	342,479	342

2. 수 입

HSK	품목명	국가 기호	국가명	중량(kg)	물량 (t,천m³)	금액(\$)	금액(천\$)
1404909000	기타 식물성 생산품	HK	홍 콩	108	0.11	2,950	3
1704901000	감초 추출물	MY	말 레 이 지 아	2	0.00	27	0
1704901000	감초 추출물	US	미 국	30	0.03	403	0
1704901000	감초 추출물	JP	일 본	5	0.00	173	0
1704901000	감초 추출물	FR	프 랑 스	25	0.02	791	1
2003901000	표고버섯(조제저장처리)	US	미 국	1	0.00	11	0
2003901000	표고버섯(조제저장처리)	IT	이 탈 리 아	0	0.00	14	0
2003901000	표고버섯(조제저장처리)	CN	중 국	10,297,307	10,297.31	8,348,015	8,348
2003902000	송이버섯(조제저장처리)	US	미 국	11	0.01	468	0
2003903000	창문과 창문틀	DE	독 일	0	0.00	183	0
2003903000	창문과 창문틀	US	미 국	4	0.00	754	1
2003903000	창문과 창문틀	BG	불 가 리 아	4	0.00	37	0
2003903000	창문과 창문틀	ES	스 페 인	10	0.01	639	1
2003903000	창문과 창문틀	GB	영 국	43	0.04	5,692	6
2003903000	창문과 창문틀	IT	이 탈 리 아	7,352	7.35	462,538	463
2003903000	창문과 창문틀	HR	크 로 아 티 아	2	0.00	636	1
2003903000	창문과 창문틀	TH	태 국	9	0.01	93	0
2003903000	창문과 창문틀	FR	프 랑 스	32	0.03	3,846	4
2005910000	죽 순(조제저장처리)	VN	베 트 남	14,880	14.88	25,030	25
2005910000	죽 순(조제저장처리)	JP	일 본	26,867	26.87	145,069	145
2005910000	죽 순(조제저장처리)	CN	중 국	6,312,381	6,312.38	3,869,313	3,869
2005910000	죽 순(조제저장처리)	TH	태 국	665,204	665.20	1,435,736	1,436
2006001000	마롱글라세(설탕저장처리)	DE	독 일	1	0.00	21	0
2006009020	죽 순(설탕저장처리)	JP	일 본	1	0.00	148	0
2006009020	죽 순(설탕저장처리)	CN	중 국	4	0.00	37	0
2008191000	밤(조제저장처리)	US	미 국	730	0.73	3,299	3
2008191000	밤(조제저장처리)	BD	방 글 라 테 시	1	0.00	5	0
2008191000	밤(조제저장처리)	VN	베 트 남	1,619	1.62	20,619	21
2008191000	밤(조제저장처리)	BE	벨 기 에	23	0.02	155	0
2008191000	밤(조제저장처리)	IT	이 탈 리 아	12	0.01	101	0
2008191000	밤(조제저장처리)	ID	인 도 네 시 아	2	0.00	54	0
2008191000	밤(조제저장처리)	JP	일 본	5	0.00	76	0
2008191000	밤(조제저장처리)	CN	중 국	1,966,128	1,966.13	11,985,530	11,986
2008191000	밤(조제저장처리)	FR	프 랑 스	72,749	72.75	384,402	384
2008994000	염장초피	US	미 국	7	0.01	148	0
2008994000	염장초피	ES	스 페 인	2	0.00	24	0
2008994000	염장초피	AU	오 스트레 일 리 아	0	0.00	6	0
2106909060	도토리분	US	미 국	33	0.03	623	1
2106909060	도토리분	CN	중 국	10,201	10.20	36,995	37
2106909060	도토리분	CA	카 나 다	2	0.00	11	0
2308001000	도토리(사료용, 식물성 웨이스트 등)	ZA	남아프리카공화국	345,075	345.08	241,495	241
2308001000	도토리(사료용, 식물성 웨이스트 등)	UZ	우 즈 베 크	40,000	40.00	10,000	10
2308001000	도토리(사료용, 식물성 웨이스트 등)	UA	우 크 라 이 나	39,350	39.35	29,512	30

Ⅷ. HSK 10단위·국가별 수출입 현황

HSK	품목명	국가 기호	국가명	중량(kg)	물량 (t,천m³)	금액(\$)	금액(천\$)
2308001000	도토리(사료용, 식물성 웨이스트 등)	CN	중 국	8,951,060	8,951.06	12,335,663	12,336
2514001000	슬레이트(조상 또는 거칠게 다듬은 것)	RU	러 시 아	82,680	82.68	61,132	61
2514001000	슬레이트(조상 또는 거칠게 다듬은 것)	CN	중 국	1,372,980	1,372.98	139,103	139
2514009000	슬레이트(기타)	DE	독 일	48,000	48.00	20,640	21
2514009000	슬레이트(기타)	RU	러 시 아	114	0.11	1,547	2
2514009000	슬레이트(기타)	GB	영 국	6	0.01	93	0
2514009000	슬레이트(기타)	CN	중 국	418,573	418.57	79,927	80
2514009000	슬레이트(기타)	FR	프 랑 스	5	0.00	31	0
2516110000	화강암(조상의 것 또는 거칠게 다듬은 것)	MN	몽 골	99	0.10	987	1
2516110000	화강암(조상의 것 또는 거칠게 다듬은 것)	US	미 국	1	0.00	69	0
2516110000	화강암(조상의 것 또는 거칠게 다듬은 것)	VN	베 트 남	243,678	243.68	15,437	15
2516110000	화강암(조상의 것 또는 거칠게 다듬은 것)	ID	인 도 네 시 아	283,650	283.65	51,387	51
2516110000	화강암(조상의 것 또는 거칠게 다듬은 것)	JP	일 본	1	0.00	1,396	1
2516110000	화강암(조상의 것 또는 거칠게 다듬은 것)	CN	중 국	14,470,534	14,470.53	931,545	932
2516110000	화강암(조상의 것 또는 거칠게 다듬은 것)	PH	필 리 핀	7,000	7.00	1,115	1
2516120000	화강암(직·정사각형 블록상 또는 슬랩상)	US	미 국	6	0.01	1,830	2
2516120000	화강암(직·정사각형 블록상 또는 슬랩상)	VN	베 트 남	89,834	89.83	27,178	27
2516120000	화강암(직·정사각형 블록상 또는 슬랩상)	BR	브 라 질	6	0.01	54	0
2516120000	화강암(직·정사각형 블록상 또는 슬랩상)	ES	스 페 인	17	0.02	66	0
2516120000	화강암(직·정사각형 블록상 또는 슬랩상)	AO	앙 골 라	2,030,657	2,030.66	323,143	323
2516120000	화강암(직·정사각형 블록상 또는 슬랩상)	EG	이 집 트	44,700	44.70	3,799	4
2516120000	화강암(직·정사각형 블록상 또는 슬랩상)	IN	인 도	344,752	344.75	48,185	48
2516120000	화강암(직·정사각형 블록상 또는 슬랩상)	JP	일 본	47	0.05	325	0
2516120000	화강암(직·정사각형 블록상 또는 슬랩상)	CN	중 국	2,761,732	2,761.73	189,580	190
2516120000	화강암(직·정사각형 블록상 또는 슬랩상)	CA	카 나 다	27,260	27.26	5,010	5
2516120000	화강암(직·정사각형 블록상 또는 슬랩상)	TR	티 키	473,230	473.23	125,392	125
2516201000	사암(조상의 것 또는 거칠게 다듬은 것)	ZA	남아프리카공화국	300	0.30	639	1
2516201000	사암(조상의 것 또는 거칠게 다듬은 것)	MN	몽 골	5	0.00	46	0
2516201000	사암(조상의 것 또는 거칠게 다듬은 것)	US	미 국	15	0.02	3,000	3
2516209000	사암(직·정사각형 블록상 또는 슬랩상)	MY	말 레 이 지 아	120	0.12	2,534	3
2516209000	사암(직·정사각형 블록상 또는 슬랩상)	ES	스페인	1	0.00	12	0
2516209000	사암(직·정사각형 블록상 또는 슬랩상)	GB	영국	7,500	7.50	34,859	35
2516209000	사암(직·정사각형 블록상 또는 슬랩상)	AU	오스트레일리아	23	0.02	85	0
2516209000	사암(직·정사각형 블록상 또는 슬랩상)	IN	인도	4,086,600	4,086.60	692,570	693
2516209000	사암(직·정사각형 블록상 또는 슬랩상)	CN	중 국	24,760	24.76	4,248	4
2516209000	사암(직·정사각형 블록상 또는 슬랩상)	PK	파키스탄	214,340	214.34	16,591	17
2516901000	기타 석비용 또는 건축용의 암석 (조상의 것 또는 거칠게 다듬은 것)	EG	이 집 트	62	0.06	5,254	5
2516901000	기타 석비용 또는 건축용의 암석 (조상의 것 또는 거칠게 다듬은 것)	ID	인도네시아	100	0.10	1	0
2516901000	기타 석비용 또는 건축용의 암석 (조상의 것 또는 거칠게 다듬은 것)	CN	중 국	17,094,952	17,094.95	2,226,343	2,226
2516901000	기타 석비용 또는 건축용의 암석 (조상의 것 또는 거칠게 다듬은 것)	FI	핀란드	59	0.06	32	0
2516909000	기타 석비용 또는 건축용의 암석(기타)	US	미 국	4	0.00	1,047	1



2. 수입

HSK	품목명	국가 기호	국가명	중량(kg)	물량 (t,천m³)	금액(\$)	금액(천\$)
2516909000	기타 석비용 또는 건축용의 암석(기타)	ZZ	불 명	191	0.19	3	0
2516909000	기타 석비용 또는 건축용의 암석(기타)	IN	인 도	10	0.01	17	0
2516909000	기타 석비용 또는 건축용의 암석(기타)	ID	인 도 네 시 아	23,700	23.70	4,327	4
2516909000	기타 석비용 또는 건축용의 암석(기타)	CN	중 국	3,778,663	3,778.66	309,225	309
2516909000	기타 석비용 또는 건축용의 암석(기타)	CA	카 나 다	27,230	27.23	10,316	10
2516909000	기타 석비용 또는 건축용의 암석(기타)	TR	터 키	44,430	44.43	13,508	14
2516909000	기타 석비용 또는 건축용의 암석(기타)	PG	파 푸 아 뉴 기 니	5	0.00	36	0
2517491000	현무암(입상·파편상·분상)	VN	베 트 남	71	0.07	249	0
2517491000	현무암(입상·파편상·분상)	BE	벨 기 예	475	0.48	166	0
2517491000	현무암(입상·파편상·분상)	ZZ	불 명	1,985	1.98	68	0
2517491000	현무암(입상·파편상·분상)	IT	이 탈 리 아	205,965	205.96	55,371	55
2517491000	현무암(입상·파편상·분상)	ID	인 도 네 시 아	249,200	249.20	53,443	53
2517491000	현무암(입상·파편상·분상)	JP	일 본	10	0.01	278	0
2517491000	현무암(입상·파편상·분상)	CN	중 국	3,285,113	3,285.11	424,758	425
2517492000	화강암(입상·파편상·분상)	LA	라 오 스	182	0.18	545	1
2517492000	화강암(입상·파편상·분상)	US	미 국	38,195	38.20	12,374	12
2517492000	화강암(입상·파편상·분상)	VN	베 트 남	103,300	103.30	7,916	8
2517492000	화강암(입상·파편상·분상)	BE	벨 기 예	50	0.05	23	0
2517492000	화강암(입상·파편상·분상)	GB	영 국	1	0.00	37	0
2517492000	화강암(입상·파편상·분상)	JP	일 본	1,021	1.02	4,706	5
2517492000	화강암(입상·파편상·분상)	CN	중 국	780,602	780.60	119,110	119
2517499000	기타(입상·파편상·분상)	DE	독 일	24,000	24.00	6,249	6
2517499000	기타(입상·파편상·분상)	VN	베 트 남	147,601	147.60	11,338	11
2517499000	기타(입상·파편상·분상)	BE	벨 기 예	425	0.42	176	0
2517499000	기타(입상·파편상·분상)	GB	영 국	0	0.00	26	0
2517499000	기타(입상·파편상·분상)	JP	일 본	20,300	20.30	8,380	8
2517499000	기타(입상·파편상·분상)	CN	중 국	994,915	994.92	383,800	384
2517499000	기타(입상·파편상·분상)	FI	핀 랜 드	3,770	3.77	5,141	5
2517499000	기타(입상·파편상·분상)	PH	필 리 핀	12,064	12.06	6,650	7
3806101000	로 진	GR	그 리 이스	17	0.02	2,665	3
3806101000	로 진	DK	덴 마 크	1,210	1.21	44,440	44
3806101000	로 진	DE	독 일	644	0.64	40,700	41
3806101000	로 진	US	미 국	1,161,864	1,161.86	2,016,941	2,017
3806101000	로 진	VN	베 트 남	5,673,582	5,673.58	6,649,845	6,650
3806101000	로 진	BR	브 라 질	171,676	171.68	212,706	213
3806101000	로 진	SE	스 웨 덴	5	0.00	77	0
3806101000	로 진	SG	싱 가 폴	2,575	2.58	5,473	5
3806101000	로 진	AR	아 르헨티나	100,000	100.00	111,000	111
3806101000	로 진	IT	이 탈 리 아	10	0.01	782	1
3806101000	로 진	ID	인 도 네 시 아	2,623,044	2,623.04	2,783,239	2,783
3806101000	로 진	JP	일 본	16,114	16.11	250,139	250
3806101000	로 진	CN	중 국	5,859,359	5,859.36	9,614,154	9,614
3806101000	로 진	TH	태 국	0	0.00	8	0

Ⅷ. HSK 10단위·국가별 수출입 현황

HSK	품목명	국가 기호	국가명	중량(kg)	물량 (t,천m³)	금액(\$)	금액(천\$)
3806101000	로 진	PT	포 르 투 갈	168,000	168.00	389,888	390
3806101000	로 진	FR	프 랑 스	403	0.40	37,781	38
3806101000	로 진	FI	핀 랜 드	244	0.24	752	1
3806101000	로 진	HK	홍 콩	0	0.00	10	0
3807009010	목초액	JP	일 본	4,480	4.48	14,971	15
3807009010	목초액	CN	중 국	32,001	32.00	13,683	14
4401110000	침엽수류	US	미 국	357	0.36	4,219	4
4401120000	활엽수류	US	미 국	44	0.04	138	0
4401120000	활엽수류	UA	우 크 라 이 나	227,700	227.70	61,663	62
4401210000	칩상 또는 삭편상(침엽수)	NL	네 텔 란 드	31,140	31.14	29,683	30
4401210000	칩상 또는 삭편상(침엽수)	DE	독 일	203,656	203.66	136,623	137
4401210000	칩상 또는 삭편상(침엽수)	LV	라 트 비 아	30	0.03	115	0
4401210000	칩상 또는 삭편상(침엽수)	RU	러 시 아	2,745,290	2,745.29	192,170	192
4401210000	칩상 또는 삭편상(침엽수)	MY	말 레 이 지 아	11	0.01	33	0
4401210000	칩상 또는 삭편상(침엽수)	US	미 국	7,083,462	7,083.46	560,763	561
4401210000	칩상 또는 삭편상(침엽수)	VN	베 트 남	7,451,280	7,451.28	470,027	470
4401210000	칩상 또는 삭편상(침엽수)	CH	스 위 스	4,608	4.61	3,447	3
4401210000	칩상 또는 삭편상(침엽수)	SG	싱 가 폴	17	0.02	54	0
4401210000	칩상 또는 삭편상(침엽수)	EE	에 스토니아	297,525	297.52	262,595	263
4401210000	칩상 또는 삭편상(침엽수)	GB	영 국	165	0.16	2,776	3
4401210000	칩상 또는 삭편상(침엽수)	AU	오스트레일리아	21	0.02	139	0
4401210000	칩상 또는 삭편상(침엽수)	JP	일 본	53,954	53.95	36,789	37
4401210000	칩상 또는 삭편상(침엽수)	CN	중 국	12,220	12.22	7,834	8
4401221000	펄프 제조용의 것	ZA	남아프리카공화국	400	0.40	2	0
4401221000	펄프 제조용의 것	MY	말 레 이 지 아	200	0.20	220	0
4401221000	펄프 제조용의 것	VN	베 트 남	897,622,052	897,622.05	74,296,609	74,297
4401221000	펄프 제조용의 것	CN	중 국	0	0.00	141	0
4401221000	펄프 제조용의 것	TH	태 국	208	0.21	2,411	2
4401221000	펄프 제조용의 것	HK	홍 콩	10	0.01	31	0
4401229000	칩상 또는 삭편상(활엽수)	NL	네 텔 란 드	67,538	67.54	38,263	38
4401229000	칩상 또는 삭편상(활엽수)	DE	독 일	277,650	277.65	119,267	119
4401229000	칩상 또는 삭편상(활엽수)	LV	라 트 비 아	230,999	231.00	200,527	201
4401229000	칩상 또는 삭편상(활엽수)	MY	말 레 이 지 아	8	0.01	33	0
4401229000	칩상 또는 삭편상(활엽수)	US	미 국	559,813	559.81	145,735	146
4401229000	칩상 또는 삭편상(활엽수)	VN	베 트 남	5,942	5.94	497	0
4401229000	칩상 또는 삭편상(활엽수)	BR	브 라 질	90	0.09	1,105	1
4401229000	칩상 또는 삭편상(활엽수)	EE	에 스토니아	62,048	62.05	51,165	51
4401229000	칩상 또는 삭편상(활엽수)	GB	영 국	10	0.01	94	0
4401229000	칩상 또는 삭편상(활엽수)	AU	오스트레일리아	38,020	38.02	7,458	7
4401229000	칩상 또는 삭편상(활엽수)	ID	인 도 네 시 아	5,969,883	5,969.88	787,133	787
4401229000	칩상 또는 삭편상(활엽수)	JP	일 본	7	0.01	1	0
4401229000	칩상 또는 삭편상(활엽수)	CN	중 국	2,595	2.60	5,820	6
4401229000	칩상 또는 삭편상(활엽수)	CA	카 나 다	8	0.01	491	0

2. 수입

HSK	품목명	국가 기호	국가명	중량(kg)	물량 (t,천m³)	금액(\$)	금액(천\$)
4401229000	침상 또는 삭편상(활엽수)	TH	태 국	6	0.01	21	0
4401229000	침상 또는 삭편상(활엽수)	PT	포 르 투 갈	230	0.23	2,016	2
4401229000	침상 또는 삭편상(활엽수)	PH	필 리 핀	0	0.00	109	0
4401310000	목재펠릿(땃나무)	NL	네 텔 란 드	76,372	76.37	35,333	35
4401310000	목재펠릿(땃나무)	NZ	뉴 질 랜 드	19,822,218	19,822.22	4,043,255	4,043
4401310000	목재펠릿(땃나무)	DE	독 일	82,224	82.22	71,938	72
4401310000	목재펠릿(땃나무)	RU	러 시 아	99,480,282	99,480.28	12,852,318	12,852
4401310000	목재펠릿(땃나무)	LT	리 투 아 니 아	126,000	126.00	29,336	29
4401310000	목재펠릿(땃나무)	MY	말 레 이 지 아	520,292,448	520,292.45	67,425,025	67,425
4401310000	목재펠릿(땃나무)	US	미 국	1,653,698	1,653.70	368,013	368
4401310000	목재펠릿(땃나무)	VN	베 트 남	1,941,460,359	1,941,460.36	221,474,489	221,474
4401310000	목재펠릿(땃나무)	LK	스 리 랑 카	23	0.02	118	0
4401310000	목재펠릿(땃나무)	ES	스 페 인	10	0.01	7	0
4401310000	목재펠릿(땃나무)	SG	싱 가 폴	142	0.14	707	1
4401310000	목재펠릿(땃나무)	UA	우 크 라 이 나	917,215	917.22	173,514	174
4401310000	목재펠릿(땃나무)	EG	이 집 트	14	0.01	66	0
4401310000	목재펠릿(땃나무)	ID	인 도 네 시 아	239,036,979	239,036.98	31,936,401	31,936
4401310000	목재펠릿(땃나무)	JP	일 본	197,461	197.46	46,960	47
4401310000	목재펠릿(땃나무)	CN	중 국	8,026,494	8,026.49	1,153,423	1,153
4401310000	목재펠릿(땃나무)	CL	칠 레	1,639,022	1,639.02	327,884	328
4401310000	목재펠릿(땃나무)	CA	카 나 다	11,162,171	11,162.17	1,941,373	1,941
4401310000	목재펠릿(땃나무)	TH	태 국	157,123,951	157,123.95	20,211,864	20,212
4401310000	목재펠릿(땃나무)	PL	폴 란 드	56,987	56.99	25,589	26
4401310000	목재펠릿(땃나무)	PH	필 리 핀	1,164,134	1,164.13	165,775	166
4401390000	기타(땃나무)	NL	네 텔 란 드	415,800	415.80	205,337	205
4401390000	기타(땃나무)	NI	니 카 라 과	59	0.06	2,190	2
4401390000	기타(땃나무)	DE	독 일	86,713	86.71	49,701	50
4401390000	기타(땃나무)	LV	라 트 비 아	200,001	200.00	197,630	198
4401390000	기타(땃나무)	RU	러 시 아	181,201	181.20	22,754	23
4401390000	기타(땃나무)	MY	말 레 이 지 아	14	0.01	54	0
4401390000	기타(땃나무)	US	미 국	2,269,191	2,269.19	293,267	293
4401390000	기타(땃나무)	VN	베 트 남	216,082,907	216,082.91	28,046,098	28,046
4401390000	기타(땃나무)	LK	스 리 랑 카	848,350	848.35	101,945	102
4401390000	기타(땃나무)	EE	에 스토 니 아	3,180	3.18	8,238	8
4401390000	기타(땃나무)	GB	영 국	941	0.94	970	1
4401390000	기타(땃나무)	AU	오스트레일리아	14,640	14.64	324	0
4401390000	기타(땃나무)	AT	오 스트 리 아	880	0.88	371	0
4401390000	기타(땃나무)	EG	이 집 트	2	0.00	27	0
4401390000	기타(땃나무)	IT	이 탈 리 아	43,078	43.08	306,993	307
4401390000	기타(땃나무)	IN	인 도	15	0.02	158	0
4401390000	기타(땃나무)	ID	인 도 네 시 아	2,320,872	2,320.87	230,450	230
4401390000	기타(땃나무)	JP	일 본	376	0.38	785	1
4401390000	기타(땃나무)	CN	중 국	2,801,530	2,801.53	499,038	499

Ⅷ. HSK 10단위·국가별 수출입 현황

HSK	품목명	국가 기호	국가명	중량(kg)	물량 (t,천m³)	금액(\$)	금액(천\$)
4401390000	기타(멜나무)	CA	카 나 다	10	0.01	138	0
4401390000	기타(멜나무)	TH	태 국	4,203,787	4,203.79	517,334	517
4401390000	기타(멜나무)	PT	포 르 투 갈	1	0.00	0	0
4401390000	기타(멜나무)	PH	필 리 핀	7,070	7.07	1,042	1
4401400000	톱밥,목재의 웨이스트(waste)와 스크랩(scrap)	DE	독 일	41,838	41.84	43,511	44
4401400000	톱밥,목재의 웨이스트(waste)와 스크랩(scrap)	MY	말 레 이 지 아	28,533	28.53	3,193	3
4401400000	톱밥,목재의 웨이스트(waste)와 스크랩(scrap)	US	미 국	719,764	719.76	223,110	223
4401400000	톱밥,목재의 웨이스트(waste)와 스크랩(scrap)	VN	베 트 남	10,098,553	10,098.55	1,311,888	1,312
4401400000	톱밥,목재의 웨이스트(waste)와 스크랩(scrap)	ZZ	불 명	2,730	2.73	466	0
4401400000	톱밥,목재의 웨이스트(waste)와 스크랩(scrap)	SG	싱 가 폴	1	0.00	29	0
4401400000	톱밥,목재의 웨이스트(waste)와 스크랩(scrap)	GB	영 국	13	0.01	61	0
4401400000	톱밥,목재의 웨이스트(waste)와 스크랩(scrap)	AU	오스트레일리아	3,453,550	3,453.55	252,298	252
4401400000	톱밥,목재의 웨이스트(waste)와 스크랩(scrap)	ID	인 도 네 시 아	635,625	635.62	89,921	90
4401400000	톱밥,목재의 웨이스트(waste)와 스크랩(scrap)	JP	일 본	9	0.01	198	0
4401400000	톱밥,목재의 웨이스트(waste)와 스크랩(scrap)	CN	중 국	1,049,844	1,049.84	186,323	186
4401400000	톱밥,목재의 웨이스트(waste)와 스크랩(scrap)	TH	태 국	1,750,672	1,750.67	184,886	185
4401400000	톱밥,목재의 웨이스트(waste)와 스크랩(scrap)	TR	터 키	0	0.00	15	0
4402101000	성형목탄(대나무계)	ID	인 도 네 시 아	48,000	48.00	7,835	8
4402101000	성형목탄(대나무계)	CN	중 국	2,814,557	2,814.56	2,153,600	2,154
4402109000	기타(대나무계)	LV	라 트 비 아	30	0.03	128	0
4402109000	기타(대나무계)	GB	영 국	8	0.01	38	0
4402109000	기타(대나무계)	IT	이 탈 리 아	23	0.02	900	1
4402109000	기타(대나무계)	ID	인 도 네 시 아	76,843	76.84	48,855	49
4402109000	기타(대나무계)	JP	일 본	126	0.13	5,848	6
4402109000	기타(대나무계)	CN	중 국	1,570,248	1,570.25	1,345,861	1,346
4402109000	기타(대나무계)	TH	태 국	48,000	48.00	24,880	25
4402901000	성형목탄	GH	가 나	18,680	18.68	9,340	9
4402901000	성형목탄	NG	나 이 제 리 아	3,662,080	3,662.08	3,741,610	3,742
4402901000	성형목탄	ZA	남아프리카공화국	16	0.02	93	0
4402901000	성형목탄	LA	라 오 스	497,502	497.50	598,144	598
4402901000	성형목탄	MY	말 레 이 지 아	2,924,533	2,924.53	1,872,802	1,873
4402901000	성형목탄	US	미 국	692,526	692.53	994,091	994
4402901000	성형목탄	VN	베 트 남	1,821,826	1,821.83	1,497,343	1,497
4402901000	성형목탄	LK	스 리 랑 카	859,920	859.92	510,109	510

2. 수입

HSK	품목명	국가 기호	국가명	중량(kg)	물량 (t,천m³)	금액(\$)	금액(천\$)
4402901000	성형목탄	SG	싱가폴	23	0.02	91	0
4402901000	성형목탄	GB	영국	13	0.01	128	0
4402901000	성형목탄	AU	오스트레일리아	20	0.02	173	0
4402901000	성형목탄	IT	이탈리아	161	0.16	1,997	2
4402901000	성형목탄	IN	인도	221,780	221.78	220,704	221
4402901000	성형목탄	ID	인도네시아	22,955,218	22,955.22	16,519,185	16,519
4402901000	성형목탄	JP	일본	12,100	12.10	13,960	14
4402901000	성형목탄	CN	중국	2,105,322	2,105.32	2,865,942	2,866
4402901000	성형목탄	TH	태국	406,624	406.62	203,451	203
4402901000	성형목탄	PL	폴란드	38	0.04	863	1
4402901000	성형목탄	PH	필리핀	257,000	257.00	81,560	82
4402909000	기타목탄	NG	나이지리아	15,731	15.73	4,411	4
4402909000	기타목탄	ZA	남아프리카공화국	10	0.01	120	0
4402909000	기타목탄	DE	독일	150	0.15	1,453	1
4402909000	기타목탄	LA	라오스	12,373,319	12,373.32	15,792,683	15,793
4402909000	기타목탄	LV	라트비아	6	0.01	68	0
4402909000	기타목탄	LT	리투아니아	15	0.02	112	0
4402909000	기타목탄	MY	말레이시아	1,097,418	1,097.42	670,106	670
4402909000	기타목탄	MX	멕시코	31,349	31.35	37,758	38
4402909000	기타목탄	MC	모나코	9	0.01	39	0
4402909000	기타목탄	MA	모로코	9	0.01	75	0
4402909000	기타목탄	US	미국	546	0.55	12,457	12
4402909000	기타목탄	VN	베트남	26,274,050	26,274.05	30,698,405	30,698
4402909000	기타목탄	BR	브라질	14,004	14.00	9,879	10
4402909000	기타목탄	LK	스리랑카	502,659	502.66	244,577	245
4402909000	기타목탄	ES	스페인	1	0.00	33	0
4402909000	기타목탄	SY	시리아	195	0.20	2,202	2
4402909000	기타목탄	SG	싱가폴	133	0.13	709	1
4402909000	기타목탄	GB	영국	266	0.27	2,942	3
4402909000	기타목탄	AU	오스트레일리아	1	0.00	18	0
4402909000	기타목탄	IT	이탈리아	312	0.31	7,691	8
4402909000	기타목탄	IN	인도	2	0.00	30	0
4402909000	기타목탄	ID	인도네시아	23,550,818	23,550.82	10,364,542	10,365
4402909000	기타목탄	JP	일본	951	0.95	7,267	7
4402909000	기타목탄	CN	중국	11,076,556	11,076.56	17,949,545	17,950
4402909000	기타목탄	TH	태국	1,660,465	1,660.46	878,029	878
4402909000	기타목탄	PY	파라과이	37,634	37.63	31,327	31
4402909000	기타목탄	PL	폴란드	18,315	18.32	78,397	78
4402909000	기타목탄	FR	프랑스	0	0.00	16	0
4402909000	기타목탄	PH	필리핀	8,811,207	8,811.21	4,182,855	4,183
4403121000	열대산 목재	SR	수리남	2,494	0.00	9,976	10
4403129000	기타	VN	베트남	32,215	0.04	8,527	9
4403129000	기타	ID	인도네시아	0	0.00	11	0

Ⅷ. HSK 10단위·국가별 수출입 현황

HSK	품목명	국가 기호	국가명	중량(kg)	물량 (t,천m <sup>3</sup> )	금액(\$)	금액(천\$)
4403211000	적송	DE	독 일	1,338,132	1.57	246,650	247
4403212000	라디에타소나무	NZ	뉴 질 랜 드	1,331,827,372	1,557.69	186,626,764	186,627
4403212000	라디에타소나무	LV	라 트 비 아	79,000	0.09	68,162	68
4403212000	라디에타소나무	CA	카 나 다	756,440	0.88	113,349	113
4403219000	기타	DE	독 일	1,389,635	1.63	233,607	234
4403219000	기타	BR	브 라 질	273,480	0.32	39,834	40
4403219000	기타	JP	일 본	7,205,912	8.43	1,980,736	1,981
4403219000	기타	CA	카 나 다	137,800	0.16	110,241	110
4403221000	적송	DE	독 일	232,050	0.27	35,872	36
4403222000	라디에타소나무	NZ	뉴 질 랜 드	297,641,576	348.12	43,802,174	43,802
4403229000	기타	NZ	뉴 질 랜 드	15,826,983	18.51	2,329,061	2,329
4403229000	기타	DE	독 일	2,673,394	3.13	455,787	456
4403229000	기타	JP	일 본	188,140	0.22	60,694	61
4403231000	전나무(아비에스 종)	US	미 국	1,045,568	1.22	204,896	205
4403232000	가문비나무(피세아 종)	NZ	뉴 질 랜 드	17,152	0.02	6,050	6
4403232000	가문비나무(피세아 종)	DK	덴 마 크	2,351,200	2.75	420,063	420
4403232000	가문비나무(피세아 종)	DE	독 일	47,197,434	55.20	8,790,523	8,791
4403232000	가문비나무(피세아 종)	US	미 국	7,586,391	8.87	2,541,547	2,542
4403232000	가문비나무(피세아 종)	BE	벨 기 예	114,858	0.13	17,264	17
4403232000	가문비나무(피세아 종)	SK	슬 로 바 키 아	1,141,365	1.33	228,077	228
4403232000	가문비나무(피세아 종)	EE	에 스 토 니 아	248,090	0.29	37,769	38
4403232000	가문비나무(피세아 종)	JP	일 본	248,555	0.29	48,369	48
4403232000	가문비나무(피세아 종)	CZ	체 코 공 화 국	2,235,020	2.61	411,368	411
4403232000	가문비나무(피세아 종)	CA	카 나 다	13,735,409	16.06	5,749,788	5,750
4403241000	전나무(아비에스 종)	US	미 국	812,850	0.95	163,015	163
4403242000	가문비나무(피세아 종)	DE	독 일	35,478,807	41.50	6,303,267	6,303
4403242000	가문비나무(피세아 종)	US	미 국	3,493,468	4.09	1,207,451	1,207
4403242000	가문비나무(피세아 종)	CA	카 나 다	7,111,166	8.32	4,148,330	4,148
4403251000	삼나무	US	미 국	1,348,310	1.58	1,617,970	1,618
4403251000	삼나무	JP	일 본	52,654,452	61.58	9,466,337	9,466
4403251000	삼나무	CA	카 나 다	611,702	0.72	478,091	478
4403252000	미송	DE	독 일	877,224	1.03	137,099	137
4403252000	미송	US	미 국	93,980,672	109.92	23,769,317	23,769
4403252000	미송	SK	슬 로 바 키 아	1,351,898	1.58	272,326	272
4403252000	미송	CA	카 나 다	47,143,862	55.14	12,083,756	12,084
4403254000	전나무(아비에스 종 제외)	NZ	뉴 질 랜 드	1,282,997	1.50	197,472	197
4403254000	전나무(아비에스 종 제외)	US	미 국	5,983,845	7.00	1,506,008	1,506
4403254000	전나무(아비에스 종 제외)	JP	일 본	6,161,253	7.21	1,059,377	1,059
4403254000	전나무(아비에스 종 제외)	CA	카 나 다	806,455	0.94	676,520	677
4403259000	기타	NZ	뉴 질 랜 드	4,520,376	5.29	684,039	684
4403259000	기타	DE	독 일	997,370	1.17	175,009	175
4403259000	기타	US	미 국	21,176,350	24.77	6,508,275	6,508
4403259000	기타	VN	베 트 남	9,000	0.01	6,575	7

2. 수 입

HSK	품목명	국가 기호	국가명	중량(kg)	물량 (t,천m <sup>3</sup> )	금액(\$)	금액(천\$)
4403259000	기타	JP	일 본	4,950,058	5.79	1,265,130	1,265
4403259000	기타	CA	카 나 다	24,944,475	29.17	5,663,494	5,663
4403261000	삼나무	NZ	뉴 질 랜 드	59,713	0.07	12,677	13
4403261000	삼나무	US	미 국	402,059	0.47	446,869	447
4403261000	삼나무	JP	일 본	1,138,634	1.33	172,988	173
4403261000	삼나무	CA	카 나 다	1,473,741	1.72	2,412,499	2,412
4403261000	삼나무	TR	터 키	1,047	0.00	2,476	2
4403262000	미송	NZ	뉴 질 랜 드	1,388,047	1.62	206,476	206
4403262000	미송	US	미 국	23,667,140	27.68	10,314,995	10,315
4403262000	미송	CA	카 나 다	13,331,496	15.59	10,432,417	10,432
4403263000	낙엽송	NZ	뉴 질 랜 드	1,210,483	1.42	158,800	159
4403264000	전나무류(아비에스 종 제외)	US	미 국	678,409	0.79	163,815	164
4403269000	기타	NZ	뉴 질 랜 드	165,850	0.19	25,106	25
4403269000	기타	US	미 국	6,851,636	8.01	1,380,586	1,381
4403269000	기타	RS	세르비아공화국	66,238	0.08	59,225	59
4403269000	기타	JP	일 본	1,969,827	2.30	595,729	596
4403269000	기타	CN	중 국	580	0.00	1,300	1
4403269000	기타	CA	카 나 다	6,992,155	8.18	3,761,908	3,762
4403269000	기타	HR	크 로 아 티 아	200,150	0.23	198,454	198
4403492000	케루잉(Keruing) · 라민(Ramin) · 카폴(Kapur) · 티크	MY	말 레 이 지 아	304,705	0.36	113,260	113
4403492000	케루잉(Keruing) · 라민(Ramin) · 카폴(Kapur) · 티크	ID	인 도 네 시 아	18	0.00	545	1
4403493000	오꾸메, 오베체, 사벨리, 시뵘, 아까 쥬다푸리케, 마코레 및 이로코(열대산 원목)	CF	중 앙 아 프 리 카	123,263	0.14	77,157	77
4403493000	오꾸메, 오베체, 사벨리, 시뵘, 아까 쥬다푸리케, 마코레 및 이로코(열대산 원목)	CG	콩 고	68,432	0.08	63,414	63
4403495000	마호가니 및 발사	CF	중 앙 아 프 리 카	133,718	0.16	88,554	89
4403499000	기타	MY	말 레 이 지 아	3,403,521	3.98	792,635	793
4403499000	기타	MX	멕 시 코	33,290	0.04	62,152	62
4403499000	기타	US	미 국	10,493	0.01	4,292	4
4403499000	기타	SB	솔로몬아일랜드	18,296,314	21.40	6,491,724	6,492
4403499000	기타	SR	수 리 남	4,771,174	5.58	1,651,337	1,651
4403499000	기타	EC	에 쿠 아 도 르	217,404	0.25	90,772	91
4403499000	기타	AU	오스트레일리아	46,530	0.05	19,450	19
4403499000	기타	JP	일 본	33,949	0.04	13,423	13
4403499000	기타	CF	중 앙 아 프 리 카	19,466	0.02	20,322	20
4403499000	기타	CM	카 베 룬	270,298	0.32	93,738	94
4403499000	기타	CO	콜 롬 비 아	28,790	0.03	12,063	12
4403499000	기타	CG	콩 고	21,635	0.03	10,405	10
4403499000	기타	PG	파 푸 아 뉴 기 니	33,740,302	39.46	8,590,566	8,591
4403910000	참나무류(원목)	MX	멕 시 코	15,000	0.02	300	0

Ⅷ. HSK 10단위·국가별 수출입 현황

HSK	품목명	국가 기호	국가명	중량(kg)	물량 (t,천m³)	금액(\$)	금액(천\$)
4403910000	참나무류(원목)	US	미 국	2,495,781	2.92	2,817,776	2,818
4403910000	참나무류(원목)	SK	슬 로 바 키 아	3,113	0.00	2,386	2
4403910000	참나무류(원목)	JP	일 본	5,739	0.01	2,440	2
4403930000	너도밤나무(파구스 종)의 것(모든 횡단면의 치수가 15센티미터 이상인 것으로 한정)	VN	베 트 남	42,540	0.05	11,820	12
4403940000	너도밤나무(파구스종)의 것(그 밖의 것으로 한정)	US	미 국	3,800	0.00	2,493	2
4403940000	너도밤나무(파구스종)의 것(그 밖의 것으로 한정)	JP	일 본	543	0.00	1,119	1
4403950000	자작나무(베틀라 종)의 것(모든 횡단면의 치수가 15센티미터 이상인 것으로 한정)	US	미 국	15,914	0.02	6,591	7
4403950000	자작나무(베틀라 종)의 것(모든 횡단면의 치수가 15센티미터 이상인 것으로 한정)	CA	카 나 다	6,908	0.01	2,844	3
4403960000	자작나무(베틀라 종)의 것(그 밖의 것으로 한정)	RU	러 시 아	312	0.00	952	1
4403960000	자작나무(베틀라 종)의 것(그 밖의 것으로 한정)	US	미 국	50,827	0.06	20,881	21
4403971000	포플러	GR	그 리 이 스	20,100	0.02	17,158	17
4403971000	포플러	US	미 국	4,950,999	5.79	696,926	697
4403971000	포플러	RS	세 르 비 아 공 화 국	57,820	0.07	36,524	37
4403971000	포플러	SI	슬 로 베 니 아	23,540	0.03	20,073	20
4403971000	포플러	JP	일 본	3,860	0.00	2,867	3
4403971000	포플러	CA	카 나 다	834,120	0.98	90,891	91
4403972000	사시나무	US	미 국	7,563	0.01	5,790	6
4403980000	유칼립투스(유칼립투스 종)의 것	US	미 국	19,677	0.02	57,630	58
4403980000	유칼립투스(유칼립투스 종)의 것	SB	솔 로 몬 아 일 랜 드	87,205	0.10	15,640	16
4403980000	유칼립투스(유칼립투스 종)의 것	AU	오 스트 레 일 리 아	25,700	0.03	26,784	27
4403980000	유칼립투스(유칼립투스 종)의 것	UY	우 루 과 이	761,870	0.89	171,174	171
4403991010	자단(원목)	MX	멕 시 코	24,420	0.03	28,779	29
4403991020	흑단(원목)	AU	오 스트 레 일 리 아	21,000	0.02	8,103	8
4403991040	물푸레나무(원목)	RU	러 시 아	209,707	0.25	286,059	286
4403991040	물푸레나무(원목)	US	미 국	558,736	0.65	518,158	518
4403991040	물푸레나무(원목)	SK	슬 로 바 키 아	4,867	0.01	2,251	2
4403991050	호도나무(원목)	NI	니 카 라 과	20,000	0.02	11,457	11
4403991050	호도나무(원목)	DE	독 일	0	0.00	208	0
4403991050	호도나무(원목)	US	미 국	3,468,379	4.06	4,286,657	4,287
4403991050	호도나무(원목)	JP	일 본	10,865	0.01	7,189	7
4403993030	단풍나무(원목)	US	미 국	1,468,770	1.72	1,092,405	1,092
4403993030	단풍나무(원목)	JP	일 본	763	0.00	421	0
4403993030	단풍나무(원목)	CA	카 나 다	309,316	0.36	112,231	112
4403993040	느릅나무(원목)	US	미 국	10,980	0.01	11,860	12
4403993040	느릅나무(원목)	JP	일 본	22,000	0.03	5,510	6
4403993060	페나무(원목)	US	미 국	24,658	0.03	7,661	8
4403999000	기타	DK	덴 마 크	0	0.00	11	0



2. 수입

HSK	품목명	국가 기호	국가명	중량(kg)	물량 (t,천m³)	금액(\$)	금액(천\$)
4403999000	기타	DE	독 일	1,233,828	1.44	959,756	960
4403999000	기타	RO	루 마 니 아	5,700	0.01	7,483	7
4403999000	기타	MX	멕 시 코	253,157	0.30	338,743	339
4403999000	기타	US	미 국	851,188	1.00	262,489	262
4403999000	기타	BO	볼 리 비 아	29,144	0.03	30,565	31
4403999000	기타	BR	브 라 질	8,900	0.01	37,574	38
4403999000	기타	RS	세르비아공화국	145,637	0.17	116,406	116
4403999000	기타	SB	솔로몬아일랜드	1,978,945	2.31	533,082	533
4403999000	기타	SR	수 리 남	3,311,579	3.87	1,198,596	1,199
4403999000	기타	SK	슬로바키아	3,919	0.00	2,279	2
4403999000	기타	AR	아르헨티나	50,000	0.06	62,500	63
4403999000	기타	EC	에쿠아도르	99,430	0.12	34,771	35
4403999000	기타	AU	오스트레일리아	3,113,760	3.64	1,519,848	1,520
4403999000	기타	IT	이탈리아	14,606	0.02	19,927	20
4403999000	기타	JP	일본	7,358,316	8.61	2,327,945	2,328
4403999000	기타	CN	중 국	162,702	0.19	107,556	108
4403999000	기타	CF	중앙아프리카	91,658	0.11	69,324	69
4403999000	기타	CA	카나다	28,781	0.03	14,676	15
4403999000	기타	CO	콜롬비아	41,720	0.05	35,462	35
4403999000	기타	TR	터키	11,302	0.01	40,743	41
4403999000	기타	PA	파나마	74,609	0.09	206,686	207
4403999000	기타	PG	파푸아뉴기니	29,897,068	34.97	7,691,560	7,692
4403999000	기타	HU	헝가리	95,175	0.11	73,961	74
4404100000	침엽수류, 목재의 막대(공구의 자루 등)	SK	슬로바키아	15	0.02	476	0
4404100000	침엽수류, 목재의 막대(공구의 자루 등)	CN	중 국	21,552	21.55	23,374	23
4404200000	활엽수류, 목재의 막대(공구의 자루 등)	VN	베트남	445,350	445.35	417,799	418
4404200000	활엽수류, 목재의 막대(공구의 자루 등)	SK	슬로바키아	45	0.04	579	1
4404200000	활엽수류, 목재의 막대(공구의 자루 등)	EC	에쿠아도르	7	0.01	152	0
4404200000	활엽수류, 목재의 막대(공구의 자루 등)	JP	일본	665	0.66	7,460	7
4404200000	활엽수류, 목재의 막대(공구의 자루 등)	CN	중 국	1,774,898	1,774.90	685,106	685
4404200000	활엽수류, 목재의 막대(공구의 자루 등)	TH	태국	81,534	81.53	18,508	19
4404200000	활엽수류, 목재의 막대(공구의 자루 등)	PE	페루	18	0.02	491	0
4405000000	목모와 목분	NL	네델란드	3	0.00	484	0
4405000000	목모와 목분	DE	독 일	1,001,318	1,001.32	583,623	584
4405000000	목모와 목분	MY	말레이시아	1	0.00	19	0
4405000000	목모와 목분	US	미 국	345,213	345.21	426,398	426
4405000000	목모와 목분	VN	베트남	62,193,899	62,193.90	9,551,693	9,552
4405000000	목모와 목분	SG	싱가폴	2	0.00	24	0
4405000000	목모와 목분	EE	에스토니아	150	0.15	1,383	1
4405000000	목모와 목분	ID	인도네시아	50,396	50.40	6,459	6
4405000000	목모와 목분	JP	일본	4,125	4.12	8,449	8
4405000000	목모와 목분	CN	중 국	572,831	572.83	236,379	236
4405000000	목모와 목분	CA	카나다	81,287	81.29	76,578	77

Ⅷ. HSK 10단위·국가별 수출입 현황

HSK	품목명	국가 기호	국가명	중량(kg)	물량 (t,천m <sup>3</sup> )	금액(\$)	금액(천\$)
440500000	목모와 목분	TH	태 국	787,794	787.79	84,111	84
440500000	목모와 목분	PL	폴 란 드	40	0.04	197	0
440500000	목모와 목분	FR	프 랑 스	106	0.11	4,677	5
4406120000	활엽수류	MY	말 레 이 지 아	1,131,064	1,131.06	543,763	544
4406120000	활엽수류	ID	인 도 네 시 아	325	0.32	1,101	1
4406910000	침엽수류	US	미 국	44,494	44.49	5,325	5
4407111000	적송	NL	네 델 란 드	46,802	0.08	40,893	41
4407111000	적송	DK	덴 마 크	112,909	0.19	168,928	169
4407111000	적송	DE	독 일	19,169,303	31.95	8,166,077	8,166
4407111000	적송	LV	라 트 비 아	47,343,234	78.91	17,161,465	17,161
4407111000	적송	RU	러 시 아	24,063,211	40.11	10,803,164	10,803
4407111000	적송	RO	루 마 니 아	195,984	0.33	80,391	80
4407111000	적송	LT	리 투 아 니 아	9,931,433	16.55	3,550,765	3,551
4407111000	적송	BY	베 라 루 스	801,294	1.34	249,898	250
4407111000	적송	BR	브 라 질	24,485	0.04	28,287	28
4407111000	적송	SE	스 웨 덴	9,176,300	15.29	4,022,973	4,023
4407111000	적송	SK	슬 로 바 키 아	122,321	0.20	74,662	75
4407111000	적송	AR	아 르헨 티 나	262,915	0.44	123,132	123
4407111000	적송	EE	에 스토 니 아	2,435,340	4.06	1,277,684	1,278
4407111000	적송	AT	오 스트 리 아	693,106	1.16	378,973	379
4407111000	적송	UA	우 크 라 이 나	18,164,210	30.27	6,441,715	6,442
4407111000	적송	CN	중 국	2,336,035	3.89	2,941,159	2,941
4407111000	적송	CZ	체 코 공 화 국	1,330,083	2.22	547,909	548
4407111000	적송	CL	칠 레	277,086	0.46	73,755	74
4407111000	적송	PL	폴 란 드	6,027,156	10.05	2,443,290	2,443
4407111000	적송	FI	핀 랜 드	12,254,942	20.42	11,198,318	11,198
4407112000	라디에타소나무	NZ	뉴 질 랜 드	55,996,235	93.33	18,866,477	18,866
4407112000	라디에타소나무	DE	독 일	190,400	0.32	89,708	90
4407112000	라디에타소나무	LV	라 트 비 아	1,316,087	2.19	510,281	510
4407112000	라디에타소나무	RU	러 시 아	29,358	0.05	7,982	8
4407112000	라디에타소나무	LT	리 투 아 니 아	41,303	0.07	17,243	17
4407112000	라디에타소나무	VN	베 트 남	84,969	0.14	163,548	164
4407112000	라디에타소나무	BR	브 라 질	477,065	0.80	242,822	243
4407112000	라디에타소나무	SE	스 웨 덴	25,000	0.04	11,833	12
4407112000	라디에타소나무	EE	에 스토 니 아	100,421	0.17	48,241	48
4407112000	라디에타소나무	AU	오스트레일리아	3,518,011	5.86	1,554,408	1,554
4407112000	라디에타소나무	UA	우 크 라 이 나	1,432,040	2.39	503,515	504
4407112000	라디에타소나무	CN	중 국	17,111,219	28.52	21,929,817	21,930
4407112000	라디에타소나무	CL	칠 레	404,883,000	674.80	121,916,828	121,917
4407112000	라디에타소나무	PL	폴 란 드	19	0.00	84	0
4407112000	라디에타소나무	FI	핀 랜 드	131,210	0.22	162,996	163
4407119000	기타	NZ	뉴 질 랜 드	289,956	0.48	175,863	176
4407119000	기타	DK	덴 마 크	115,867	0.19	95,605	96

2. 수입

HSK	품목명	국가 기호	국가명	중량(kg)	물량 (t,천m³)	금액(\$)	금액(천\$)
4407119000	기타	DE	독 일	12,684,315	21.14	5,681,618	5,682
4407119000	기타	LV	라 트 비 아	16,116,452	26.86	5,879,571	5,880
4407119000	기타	RU	러 시 아	11,801,541	19.67	4,912,396	4,912
4407119000	기타	LT	리 투 아 니 아	4,504,342	7.51	1,562,682	1,563
4407119000	기타	US	미 국	821,149	1.37	431,801	432
4407119000	기타	BY	베 라 루 스	870,715	1.45	294,747	295
4407119000	기타	VN	베 트 남	48,400	0.08	68,574	69
4407119000	기타	BR	브 라 질	3,821,424	6.37	1,744,351	1,744
4407119000	기타	SE	스 웨 덴	297,404	0.50	118,217	118
4407119000	기타	SK	슬 로 바 키 아	46,000	0.08	21,914	22
4407119000	기타	AR	아 르헨티나	374,106	0.62	171,548	172
4407119000	기타	EE	에 스토니아	207,115	0.35	163,055	163
4407119000	기타	AU	오스트레일리아	31	0.00	444	0
4407119000	기타	UY	우 루 과 이	1,258,124	2.10	407,009	407
4407119000	기타	UA	우 크 라이 나	22,759,395	37.93	7,576,977	7,577
4407119000	기타	ID	인 도 네 시 아	306,285	0.51	243,697	244
4407119000	기타	JP	일 본	103,665	0.17	186,873	187
4407119000	기타	CN	중 국	925,041	1.54	1,166,694	1,167
4407119000	기타	CZ	체 코 공 화 국	311,342	0.52	125,372	125
4407119000	기타	CA	카 나 다	6,098,195	10.16	3,497,376	3,497
4407119000	기타	TZ	탄 자 니 아	204	0.00	158	0
4407119000	기타	TR	터 키	47,186	0.08	60,824	61
4407119000	기타	PL	폴 란 드	42,900	0.07	27,059	27
4407119000	기타	FR	프 랑 스	1,365	0.00	676	1
4407119000	기타	FI	핀 란 드	370,120	0.62	508,911	509
4407121000	전나무(아비에스 종)	DE	독 일	561,240	0.94	260,432	260
4407121000	전나무(아비에스 종)	LV	라 트 비 아	1,083,550	1.81	690,368	690
4407121000	전나무(아비에스 종)	RU	러 시 아	12,436,922	20.73	3,703,857	3,704
4407121000	전나무(아비에스 종)	RO	루 마 니 아	83,480	0.14	105,611	106
4407121000	전나무(아비에스 종)	LT	리 투 아 니 아	113,178	0.19	53,957	54
4407121000	전나무(아비에스 종)	SE	스 웨 덴	210,723	0.35	111,084	111
4407121000	전나무(아비에스 종)	SI	슬 로 베 니 아	6,100	0.01	7,971	8
4407121000	전나무(아비에스 종)	EE	에 스토니아	22,310	0.04	9,425	9
4407121000	전나무(아비에스 종)	AT	오 스 트 리 아	874,712	1.46	624,158	624
4407121000	전나무(아비에스 종)	CN	중 국	70,200	0.12	85,393	85
4407121000	전나무(아비에스 종)	CA	카 나 다	1,187,489	1.98	680,958	681
4407121000	전나무(아비에스 종)	FI	핀 란 드	236,861	0.39	145,456	145
4407122000	가문비나무(피세아 종)	NO	노 르 웨 이	234,810	0.39	105,460	105
4407122000	가문비나무(피세아 종)	DK	덴 마 크	2,957,500	4.93	1,740,014	1,740
4407122000	가문비나무(피세아 종)	DE	독 일	28,239,144	47.07	12,845,246	12,845
4407122000	가문비나무(피세아 종)	LV	라 트 비 아	43,138,521	71.90	18,563,033	18,563
4407122000	가문비나무(피세아 종)	RU	러 시 아	127,524,054	212.54	49,917,236	49,917
4407122000	가문비나무(피세아 종)	RO	루 마 니 아	3,975,067	6.63	2,003,358	2,003

Ⅷ. HSK 10단위·국가별 수출입 현황

HSK	품목명	국가 기호	국가명	중량(kg)	물량 (t,천m <sup>3</sup> )	금액(\$)	금액(천\$)
4407122000	가문비나무(피세아 종)	LT	리투아니아	8,798,558	14.66	3,461,562	3,462
4407122000	가문비나무(피세아 종)	US	미국	81,889	0.14	247,729	248
4407122000	가문비나무(피세아 종)	BY	베라루스	231,007	0.39	76,871	77
4407122000	가문비나무(피세아 종)	SE	스웨덴	8,037,891	13.40	4,054,306	4,054
4407122000	가문비나무(피세아 종)	CH	스위스	47,000	0.08	337,264	337
4407122000	가문비나무(피세아 종)	SK	슬로바키아	921,509	1.54	566,653	567
4407122000	가문비나무(피세아 종)	SI	슬로베니아	2,704,508	4.51	1,547,219	1,547
4407122000	가문비나무(피세아 종)	EE	에스토니아	3,181,556	5.30	1,983,686	1,984
4407122000	가문비나무(피세아 종)	AT	오스트리아	11,859,249	19.77	7,362,382	7,362
4407122000	가문비나무(피세아 종)	UA	우크라이나	592,022	0.99	287,299	287
4407122000	가문비나무(피세아 종)	IT	이탈리아	18	0.00	661	1
4407122000	가문비나무(피세아 종)	JP	일본	115	0.00	356	0
4407122000	가문비나무(피세아 종)	CN	중국	288,357	0.48	376,082	376
4407122000	가문비나무(피세아 종)	CZ	체코공화국	7,817,240	13.03	4,344,964	4,345
4407122000	가문비나무(피세아 종)	CL	칠레	151,524	0.25	40,115	40
4407122000	가문비나무(피세아 종)	CA	캐나다	233,053	0.39	141,217	141
4407122000	가문비나무(피세아 종)	HR	크로아티아	54,310	0.09	18,854	19
4407122000	가문비나무(피세아 종)	PL	폴란드	82,935	0.14	55,446	55
4407122000	가문비나무(피세아 종)	FI	핀란드	3,728,917	6.21	2,701,907	2,702
4407191000	삼나무	RU	러시아	17,727	0.03	6,120	6
4407191000	삼나무	RO	루마니아	48,275	0.08	23,226	23
4407191000	삼나무	JP	일본	1,431,564	2.39	613,217	613
4407191000	삼나무	CN	중국	8,589,986	14.32	11,344,039	11,344
4407191000	삼나무	CA	캐나다	79,159	0.13	57,721	58
4407192010	더글러스피	US	미국	189,602	0.32	186,608	187
4407192010	더글러스피	JP	일본	1,360	0.00	4,346	4
4407192010	더글러스피	CA	캐나다	276,265	0.46	438,481	438
4407192020	헴록	US	미국	4,701	0.01	15,641	16
4407192020	헴록	CN	중국	1,950	0.00	2,347	2
4407192020	헴록	CA	캐나다	1,258,243	2.10	630,309	630
4407192090	기타	CA	캐나다	897,210	1.50	247,081	247
4407193000	전나무류(아비에스 종 제외)	DK	덴마크	195,000	0.32	110,342	110
4407193000	전나무류(아비에스 종 제외)	DE	독일	18,008,108	30.01	7,927,518	7,928
4407193000	전나무류(아비에스 종 제외)	LV	라트비아	8,411,950	14.02	2,831,012	2,831
4407193000	전나무류(아비에스 종 제외)	RU	러시아	36,318,824	60.53	16,010,504	16,011
4407193000	전나무류(아비에스 종 제외)	RO	루마니아	5,757,723	9.60	2,865,995	2,866
4407193000	전나무류(아비에스 종 제외)	LT	리투아니아	5,611,307	9.35	2,183,862	2,184
4407193000	전나무류(아비에스 종 제외)	SE	스웨덴	31,302,426	52.17	15,423,305	15,423
4407193000	전나무류(아비에스 종 제외)	EE	에스토니아	1,540,560	2.57	655,609	656
4407193000	전나무류(아비에스 종 제외)	AT	오스트리아	10,782,244	17.97	5,228,149	5,228
4407193000	전나무류(아비에스 종 제외)	IT	이탈리아	147,000	0.24	128,515	129
4407193000	전나무류(아비에스 종 제외)	CZ	체코공화국	1,538,603	2.56	810,502	811
4407193000	전나무류(아비에스 종 제외)	CA	캐나다	332,322	0.55	240,767	241

2. 수 입

HSK	품목명	국가 기호	국가명	중량(kg)	물량 (t,천m³)	금액(\$)	금액(천\$)
4407193000	전나무류(아비에스 종 제외)	FI	핀 랜 드	12,352,574	20.59	6,551,944	6,552
4407194000	낙엽송	RU	러 시 아	987,085	1.65	143,078	143
4407194000	낙엽송	US	미 국	11	0.00	2,434	2
4407195000	편백나무	VN	베 트 남	25,647	0.04	61,275	61
4407195000	편백나무	JP	일 본	4,930,849	8.22	4,208,184	4,208
4407195000	편백나무	CN	중 국	1,725,847	2.88	3,292,951	3,293
4407199000	기타	DE	독 일	2,804,780	4.67	1,207,915	1,208
4407199000	기타	LV	라 트 비 아	576,010	0.96	240,048	240
4407199000	기타	RU	러 시 아	4,155,457	6.93	2,247,156	2,247
4407199000	기타	RO	루 마 니 아	21,257	0.04	27,364	27
4407199000	기타	LT	리 투 아 니 아	826,308	1.38	285,692	286
4407199000	기타	US	미 국	739,863	1.23	524,161	524
4407199000	기타	BR	브 라 질	1,693,736	2.82	985,754	986
4407199000	기타	AT	오 스트 리 아	228,960	0.38	109,961	110
4407199000	기타	UA	우 크 라 이 나	46,016	0.08	14,340	14
4407199000	기타	JP	일 본	446,081	0.74	435,727	436
4407199000	기타	CN	중 국	1,139,083	1.90	2,053,812	2,054
4407199000	기타	CZ	체 코 공 화 국	1,080,715	1.80	415,298	415
4407199000	기타	CA	카 나 다	50,388,447	83.98	31,312,974	31,313
4407199000	기타	TR	티 키	179,550	0.30	55,742	56
4407199000	기타	FI	핀 랜 드	94,300	0.16	121,873	122
4407210000	마호가니(열대산 제재목)	US	미 국	57	0.00	2,576	3
4407210000	마호가니(열대산 제재목)	ID	인 도 네 시 아	34,540	0.06	31,744	32
4407220000	비롤라·임부아 및 발사	US	미 국	1,010	0.00	27,660	28
4407220000	비롤라·임부아 및 발사	AU	오스트레일리아	35	0.00	1,373	1
4407220000	비롤라·임부아 및 발사	ID	인 도 네 시 아	176	0.00	2,818	3
4407220000	비롤라·임부아 및 발사	CN	중 국	69	0.00	269	0
4407220000	비롤라·임부아 및 발사	HK	홍 콩	81	0.00	306	0
4407250000	다크레드메란티, 라이트레드메란티 및 메란티바카우(열대산 제재목)	GA	가 봉	477,764	0.80	221,211	221
4407250000	다크레드메란티, 라이트레드메란티 및 메란티바카우(열대산 제재목)	MY	말 레 이 지 아	2,131,815	3.55	1,019,567	1,020
4407250000	다크레드메란티, 라이트레드메란티 및 메란티바카우(열대산 제재목)	SR	수 리 남	1,855,375	3.09	435,134	435
4407250000	다크레드메란티, 라이트레드메란티 및 메란티바카우(열대산 제재목)	ID	인 도 네 시 아	489,231	0.82	483,028	483
4407250000	다크레드메란티, 라이트레드메란티 및 메란티바카우(열대산 제재목)	CN	중 국	693,842	1.16	217,843	218
4407250000	다크레드메란티, 라이트레드메란티 및 메란티바카우(열대산 제재목)	CD	콩 고 민 주 공 화 국	1,199,850	2.00	330,702	331
4407260000	화이트라왕, 화이트메란티, 화이트세 라야, 엘로메란티 및 아란(열대산 제재목)	MY	말 레 이 지 아	48,892	0.08	50,622	51
4407260000	화이트라왕, 화이트메란티, 화이트세 라야, 엘로메란티 및 아란(열대산 제재목)	BR	브 라 질	415,785	0.69	777,645	778

Ⅷ. HSK 10단위·국가별 수출입 현황

HSK	품목명	국가 기호	국가명	중량(kg)	물량 (t,천m³)	금액(\$)	금액(천\$)
4407260000	화이트라왕, 화이트메란티, 화이트세라야, 엘로메란티 및 아란(열대산 제재목)	ID	인도네시아	50,873	0.08	49,193	49
4407260000	화이트라왕, 화이트메란티, 화이트세라야, 엘로메란티 및 아란(열대산 제재목)	CN	중국	1	0.00	21	0
4407270000	사팔리	VN	베트남	357,478	0.60	379,490	379
4407270000	사팔리	JP	일본	1,702	0.00	19,152	19
4407270000	사팔리	CN	중국	33,900	0.06	32,990	33
4407280000	이로코	JP	일본	801	0.00	448	0
4407291000	케루잉, 라민, 카폴, 종콩, 멜바우, 제루통 및 켈파스(열대산 제재목)	MY	말레이시아	355,183	0.59	518,974	519
4407291000	케루잉, 라민, 카폴, 종콩, 멜바우, 제루통 및 켈파스(열대산 제재목)	GB	영국	0	0.00	17	0
4407291000	케루잉, 라민, 카폴, 종콩, 멜바우, 제루통 및 켈파스(열대산 제재목)	ID	인도네시아	95,819	0.16	118,825	119
4407291000	케루잉, 라민, 카폴, 종콩, 멜바우, 제루통 및 켈파스(열대산 제재목)	CN	중국	1	0.00	1	0
4407292000	티크(열대산 제재목)	TW	대만	1,683	0.00	13,289	13
4407292000	티크(열대산 제재목)	LA	라오스	49,180	0.08	88,892	89
4407292000	티크(열대산 제재목)	MM	미얀마	40,683	0.07	202,813	203
4407292000	티크(열대산 제재목)	VN	베트남	3,658	0.01	5,605	6
4407292000	티크(열대산 제재목)	ID	인도네시아	32,962	0.05	46,995	47
4407292000	티크(열대산 제재목)	TZ	탄자니아	20,454	0.03	15,776	16
4407293000	오꾸메, 오베체, 사팔리, 시뵘, 아카쥬다푸리케, 마꼬레, 이로코, 티아마, 만소니아, 이롬바, 디베토우, 립바 및 아조베(열대산 제재목)	GA	가봉	564,857	0.94	630,485	630
4407293000	오꾸메, 오베체, 사팔리, 시뵘, 아카쥬다푸리케, 마꼬레, 이로코, 티아마, 만소니아, 이롬바, 디베토우, 립바 및 아조베(열대산 제재목)	CN	중국	1,777	0.00	3,645	4
4407293000	오꾸메, 오베체, 사팔리, 시뵘, 아카쥬다푸리케, 마꼬레, 이로코, 티아마, 만소니아, 이롬바, 디베토우, 립바 및 아조베(열대산 제재목)	CM	카메룬	32,322	0.05	34,499	34
4407293000	오꾸메, 오베체, 사팔리, 시뵘, 아카쥬다푸리케, 마꼬레, 이로코, 티아마, 만소니아, 이롬바, 디베토우, 립바 및 아조베(열대산 제재목)	CG	콩고	2,278,192	3.80	1,707,605	1,708
4407293000	오꾸메, 오베체, 사팔리, 시뵘, 아카쥬다푸리케, 마꼬레, 이로코, 티아마, 만소니아, 이롬바, 디베토우, 립바 및 아조베(열대산 제재목)	CD	콩고민주공화국	206,068	0.34	93,738	94
4407299000	기타(열대산 제재목)	GH	가나	14,148	0.02	10,296	10
4407299000	기타(열대산 제재목)	GA	가봉	53,897	0.09	20,630	21
4407299000	기타(열대산 제재목)	NL	네덜란드	580	0.00	8,945	9
4407299000	기타(열대산 제재목)	NI	니카라과	20,000	0.03	69,132	69
4407299000	기타(열대산 제재목)	DE	독일	427,000	0.71	588,933	589
4407299000	기타(열대산 제재목)	MY	말레이시아	25,057,610	41.76	12,428,275	12,428
4407299000	기타(열대산 제재목)	US	미국	22	0.00	1,665	2

2. 수 입

HSK	품목명	국가 기호	국가명	중량(kg)	물량 (t,천m³)	금액(\$)	금액(천\$)
4407299000	기타(열대산 제재목)	MM	미얀마	53,689	0.09	39,144	39
4407299000	기타(열대산 제재목)	VN	베트남	32,119,352	53.53	27,397,234	27,397
4407299000	기타(열대산 제재목)	BO	볼리비아	94,630	0.16	109,677	110
4407299000	기타(열대산 제재목)	BR	브라질	1,987,051	3.31	1,144,123	1,144
4407299000	기타(열대산 제재목)	RS	세르비아공화국	37,972	0.06	52,334	52
4407299000	기타(열대산 제재목)	SR	수리남	455,450	0.76	175,138	175
4407299000	기타(열대산 제재목)	ES	스페인	128	0.00	1,720	2
4407299000	기타(열대산 제재목)	SI	슬로베니아	458,800	0.76	255,738	256
4407299000	기타(열대산 제재목)	EC	에콰도르	9,380	0.02	14,228	14
4407299000	기타(열대산 제재목)	AU	오스트레일리아	27,545	0.05	39,018	39
4407299000	기타(열대산 제재목)	UY	우루과이	759,956	1.27	201,214	201
4407299000	기타(열대산 제재목)	UA	우크라이나	451,462	0.75	167,867	168
4407299000	기타(열대산 제재목)	IN	인도	21,500	0.04	32,665	33
4407299000	기타(열대산 제재목)	ID	인도네시아	1,336,699	2.23	1,308,850	1,309
4407299000	기타(열대산 제재목)	JP	일본	22	0.00	2,117	2
4407299000	기타(열대산 제재목)	CN	중국	731,851	1.22	723,559	724
4407299000	기타(열대산 제재목)	CM	카메룬	198,156	0.33	199,510	200
4407299000	기타(열대산 제재목)	HR	크로아티아	150,409	0.25	189,245	189
4407299000	기타(열대산 제재목)	TZ	탄자니아	24,000	0.04	9,845	10
4407299000	기타(열대산 제재목)	TH	태국	4	0.00	27	0
4407299000	기타(열대산 제재목)	PG	파푸아뉴기니	31,620	0.05	49,049	49
4407299000	기타(열대산 제재목)	PE	페루	45,360	0.08	45,270	45
4407299000	기타(열대산 제재목)	FJ	피지	23,800	0.04	19,962	20
4407299000	기타(열대산 제재목)	PH	필리핀	69,050	0.12	19,479	19
4407299000	기타(열대산 제재목)	HU	헝가리	17,000	0.03	22,766	23
4407910000	참나무류(제재목)	TW	대만	47,898	0.08	183,595	184
4407910000	참나무류(제재목)	RU	러시아	5,030	0.01	27,113	27
4407910000	참나무류(제재목)	RO	루마니아	195,247	0.33	80,352	80
4407910000	참나무류(제재목)	US	미국	3,654,412	6.09	5,350,792	5,351
4407910000	참나무류(제재목)	VN	베트남	85,810	0.14	270,317	270
4407910000	참나무류(제재목)	AT	오스트리아	6,871	0.01	14,248	14
4407910000	참나무류(제재목)	JP	일본	20,497	0.03	62,143	62
4407910000	참나무류(제재목)	CN	중국	1,382,163	2.30	2,592,983	2,593
4407910000	참나무류(제재목)	CA	캐나다	262,968	0.44	444,679	445
4407910000	참나무류(제재목)	HR	크로아티아	13,779	0.02	22,511	23
4407910000	참나무류(제재목)	FR	프랑스	33,970	0.06	33,639	34
4407920000	너도밤나무류(제재목)	DK	덴마크	24,140	0.04	24,225	24
4407920000	너도밤나무류(제재목)	DE	독일	271,072	0.45	260,011	260
4407920000	너도밤나무류(제재목)	RO	루마니아	74,810	0.12	46,622	47
4407920000	너도밤나무류(제재목)	AT	오스트리아	29,691	0.05	24,674	25
4407920000	너도밤나무류(제재목)	IT	이탈리아	656,520	1.09	575,605	576
4407920000	너도밤나무류(제재목)	JP	일본	443	0.00	861	1
4407920000	너도밤나무류(제재목)	CN	중국	1,387	0.00	2,005	2

Ⅷ. HSK 10단위·국가별 수출입 현황

HSK	품목명	국가 기호	국가명	중량(kg)	물량 (t,천m <sup>3</sup> )	금액(\$)	금액(천\$)
4407930000	단풍나무(제재목)	US	미 국	990,868	1.65	1,420,647	1,421
4407930000	단풍나무(제재목)	AT	오 스트 리 아	24,800	0.04	27,395	27
4407930000	단풍나무(제재목)	JP	일 본	1,458	0.00	1,599	2
4407930000	단풍나무(제재목)	CN	중 국	2,635,234	4.39	4,914,148	4,914
4407930000	단풍나무(제재목)	CA	카 나 다	797,691	1.33	1,092,489	1,092
4407930000	단풍나무(제재목)	PL	폴 란 드	6	0.00	527	1
4407940000	체리나무(프루누스종)의 것	US	미 국	156,940	0.26	255,961	256
4407940000	체리나무(프루누스종)의 것	JP	일 본	989	0.00	669	1
4407940000	체리나무(프루누스종)의 것	CA	카 나 다	14,505	0.02	20,478	20
4407950000	물푸레나무(제재목)	DE	독 일	1,480	0.00	5,548	6
4407950000	물푸레나무(제재목)	RU	러 시 아	112,460	0.19	132,351	132
4407950000	물푸레나무(제재목)	LT	리 투 아 니 아	575,103	0.96	828,727	829
4407950000	물푸레나무(제재목)	US	미 국	2,913,857	4.86	3,868,067	3,868
4407950000	물푸레나무(제재목)	VN	베 트 남	25,960	0.04	55,349	55
4407950000	물푸레나무(제재목)	EE	에 스토 니 아	351	0.00	3,964	4
4407950000	물푸레나무(제재목)	JP	일 본	380	0.00	1,711	2
4407950000	물푸레나무(제재목)	CN	중 국	987,881	1.65	2,034,698	2,035
4407950000	물푸레나무(제재목)	CA	카 나 다	158,202	0.26	224,090	224
4407950000	물푸레나무(제재목)	PL	폴 란 드	57,170	0.10	115,470	115
4407960000	자작나무(베틀라 종)의 것	LV	라 트 비 아	888,086	1.48	330,317	330
4407960000	자작나무(베틀라 종)의 것	RU	러 시 아	103,760	0.17	125,493	125
4407960000	자작나무(베틀라 종)의 것	LT	리 투 아 니 아	346,727	0.58	568,560	569
4407960000	자작나무(베틀라 종)의 것	VN	베 트 남	140,741	0.23	240,766	241
4407960000	자작나무(베틀라 종)의 것	EE	에 스토 니 아	611,453	1.02	737,316	737
4407960000	자작나무(베틀라 종)의 것	JP	일 본	172	0.00	171	0
4407960000	자작나무(베틀라 종)의 것	CN	중 국	357,764	0.60	451,226	451
4407971000	포플러	US	미 국	128,900	0.21	136,655	137
4407971000	포플러	ID	인 도 네 시 아	500	0.00	2,009	2
4407971000	포플러	JP	일 본	1,888	0.00	7,613	8
4407971000	포플러	CN	중 국	353,866	0.59	260,422	260
4407972000	사시나무	LV	라 트 비 아	494,481	0.82	151,306	151
4407972000	사시나무	RU	러 시 아	66,114	0.11	33,000	33
4407972000	사시나무	JP	일 본	308	0.00	113	0
4407991010	자단(제재목)	IN	인 도	14,884	0.02	153,043	153
4407991010	자단(제재목)	JP	일 본	308	0.00	236	0
4407991010	자단(제재목)	CN	중 국	1	0.00	2	0
4407991020	흑단(제재목)	MY	말 레 이 지 아	18,752	0.03	39,144	39
4407991020	흑단(제재목)	ES	스 페 인	2,400	0.00	33,111	33
4407991020	흑단(제재목)	IT	이 탈 리 아	1	0.00	46	0
4407991020	흑단(제재목)	IN	인 도	20,720	0.03	315,439	315
4407991020	흑단(제재목)	ID	인 도 네 시 아	12,932	0.02	123,955	124
4407991020	흑단(제재목)	JP	일 본	644	0.00	1,013	1
4407991020	흑단(제재목)	CN	중 국	700	0.00	14,720	15



2. 수 입

HSK	품목명	국가 기호	국가명	중량(kg)	물량 (t,천m³)	금액(\$)	금액(천\$)
4407991020	흑단(제재목)	CM	카 베 룬	114	0.00	3,558	4
4407991020	흑단(제재목)	TZ	탄 자 니 아	96,120	0.16	80,000	80
4407991040	호도나무(제재목)	TW	대 만	5,049	0.01	36,390	36
4407991040	호도나무(제재목)	US	미 국	1,705,199	2.84	5,131,442	5,131
4407991040	호도나무(제재목)	IN	인 도	989	0.00	1,751	2
4407991040	호도나무(제재목)	JP	일 본	16,477	0.03	71,775	72
4407991040	호도나무(제재목)	CN	중 국	79,202	0.13	490,641	491
4407991040	호도나무(제재목)	CA	카 나 다	33,654	0.06	91,654	92
4407991040	호도나무(제재목)	HR	크 로 아 티 아	28,861	0.05	80,964	81
4407991090	기타(황양, 화리, 철도목, 헝코리의 제재목)	ID	인 도 네 시 아	24,056	0.04	21,061	21
4407991090	기타(황양, 화리, 철도목, 헝코리의 제재목)	JP	일 본	197	0.00	2,257	2
4407991090	기타(황양, 화리, 철도목, 헝코리의 제재목)	PE	페 루	6,600	0.01	39,550	40
4407993040	느릅나무(제재목)	JP	일 본	1,372	0.00	2,040	2
4407993040	느릅나무(제재목)	CN	중 국	227,520	0.38	412,892	413
4407993060	피나무(제재목)	US	미 국	2,183	0.00	54,724	55
4407993060	피나무(제재목)	CN	중 국	51,540	0.09	111,146	111
4407994000	오동나무(제재목)	CN	중 국	4,973,699	8.29	8,033,548	8,034
4407999000	기타	GY	기 이 아 나	28,000	0.05	23,297	23
4407999000	기타	TW	대 만	96,080	0.16	205,404	205
4407999000	기타	DE	독 일	558,439	0.93	700,206	700
4407999000	기타	LV	라 트 비 아	2,324,877	3.87	823,079	823
4407999000	기타	RO	루 마 니 아	3,015	0.01	6,570	7
4407999000	기타	MY	말 레 이 지 아	4,584,908	7.64	2,229,460	2,229
4407999000	기타	US	미 국	168,298	0.28	232,524	233
4407999000	기타	MM	미 안 마	158,389	0.26	76,857	77
4407999000	기타	VE	베 네 주 엘 라	110	0.00	836	1
4407999000	기타	VN	베 트 남	2,457,574	4.10	905,468	905
4407999000	기타	BO	불 리 비 아	43,498	0.07	37,062	37
4407999000	기타	BG	불 가 리 아	1	0.00	21	0
4407999000	기타	ZZ	불 명	112,940	0.19	9,599	10
4407999000	기타	BR	브 라 질	24,140,248	40.23	5,584,204	5,584
4407999000	기타	RS	세르비아공화국	21,557	0.04	29,737	30
4407999000	기타	SB	솔로몬아일랜드	21,300	0.04	6,569	7
4407999000	기타	SR	수 리 남	3,724,710	6.21	1,726,230	1,726
4407999000	기타	ES	스 페 인	119,000	0.20	32,661	33
4407999000	기타	AU	오스트레일리아	224,150	0.37	172,063	172
4407999000	기타	UY	우 루 과 이	6,229,206	10.38	1,700,860	1,701
4407999000	기타	IT	이 탈 리 아	53,865	0.09	89,947	90
4407999000	기타	ID	인 도 네 시 아	509,418	0.85	635,709	636
4407999000	기타	JP	일 본	311,616	0.52	265,579	266

VIII. HSK 10단위·국가별 수출입 현황

HSK	품목명	국가 기호	국가명	중량(kg)	물량 (t,천m <sup>3</sup> )	금액(\$)	금액(천\$)
4407999000	기타	CN	중 국	551,277	0.92	913,762	914
4407999000	기타	CL	칠 레	281,210	0.47	56,852	57
4407999000	기타	CA	카 나 다	478,985	0.80	329,231	329
4407999000	기타	CM	카 베 룬	0	0.00	16	0
4407999000	기타	HR	크 로 아 티 아	66,000	0.11	73,712	74
4407999000	기타	TZ	탄 자 니 아	342	0.00	263	0
4407999000	기타	TR	터 키	2,005	0.00	21,495	21
4407999000	기타	PG	파 푸 아 뉴 기 니	2	0.00	28	0
4407999000	기타	PE	페 루	467,720	0.78	419,501	420
4407999000	기타	PT	포 르 투 갈	20,300	0.03	28,559	29
4407999000	기타	FJ	피 지	162,560	0.27	133,767	134
4407999000	기타	PH	필 리 핀	24,459	0.04	14,610	15
4407999000	기타	HU	헝 가 리	85,673	0.14	237,782	238
4407999000	기타	HK	홍 콩	7,720	0.01	895	1
4408106000	적층목제품을 평삭한 베니어용 등 (침엽수류 단판 등)	BR	브 라 질	4	0.00	237	0
4408106000	적층목제품을 평삭한 베니어용 등 (침엽수류 단판 등)	CN	중 국	2,730	0.01	463	0
4408109100	합판 제조용의 것	RU	러 시 아	9,266,988	18.53	2,530,097	2,530
4408109100	합판 제조용의 것	US	미 국	6,851	0.01	21,552	22
4408109100	합판 제조용의 것	BR	브 라 질	11,047,060	22.09	4,945,294	4,945
4408109100	합판 제조용의 것	ID	인 도 네 시 아	5	0.00	22	0
4408109100	합판 제조용의 것	CN	중 국	160,680	0.32	180,804	181
4408109100	합판 제조용의 것	CL	칠 레	12,650,404	25.30	6,251,379	6,251
4408109200	무늬목	DE	독 일	1,033	0.00	28,129	28
4408109200	무늬목	ES	스 페 인	36	0.00	904	1
4408109200	무늬목	CN	중 국	8,760	0.02	315,357	315
4408109910	삼나무(침엽수류 단판, 합판용 단판, 기타 목재)	CN	중 국	49,209	0.10	213,228	213
4408109910	삼나무(침엽수류 단판, 합판용 단판, 기타 목재)	CA	카 나 다	15,216	0.03	40,664	41
4408109950	낙엽송(침엽수류 단판, 합판용 단판, 기타 목재)	DE	독 일	98	0.00	4,461	4
4408109960	가문비나무(침엽수류 단판, 합판용 단판, 기타 목재)	RO	루 마 니 아	86	0.00	6,100	6
4408109960	가문비나무(침엽수류 단판, 합판용 단판, 기타 목재)	US	미 국	2	0.00	1,372	1
4408109960	가문비나무(침엽수류 단판, 합판용 단판, 기타 목재)	CN	중 국	200	0.00	200	0
4408109990	기타(침엽수류 단판, 합판용 단판, 기타 목재)	US	미 국	10	0.00	1,994	2
4408109990	기타(침엽수류 단판, 합판용 단판, 기타 목재)	VN	베 트 남	129,864	0.26	361,783	362
4408109990	기타(침엽수류 단판, 합판용 단판, 기타 목재)	JP	일 본	742	0.00	19,085	19
4408109990	기타(침엽수류 단판, 합판용 단판, 기타 목재)	CN	중 국	26,193	0.05	123,930	124
4408109990	기타(침엽수류 단판, 합판용 단판, 기타 목재)	PH	필 리 핀	33,290	0.07	3,854	4

2. 수입

HSK	품목명	국가 기호	국가명	중량(kg)	물량 (t,천m³)	금액(\$)	금액(천\$)
4408313000	적층목제품을 평삭한베니어용 등(열 대산 목재의 단판 등)	ID	인 도 네 시 아	1,563	0.00	2,819	3
4408319012	무늬목(다크레드메란티·라이트레드 메란티)	IN	인 도	3,020	0.01	34,467	34
4408319012	무늬목(다크레드메란티·라이트레드 메란티)	CN	중 국	63	0.00	3,209	3
4408319022	무늬목(메란티바카우)	TW	대 만	1,815	0.00	29,204	29
4408319029	메란티바카우(열대산 목재의 단판 등)	US	미 국	1	0.00	82	0
4408319029	메란티바카우(열대산 목재의 단판 등)	CN	중 국	66	0.00	60	0
4408396000	적층목제품을 평삭한 베니어용 등 (열대산 목재의 단판 등)	US	미 국	3,109	0.01	2,248	2
4408396000	적층목제품을 평삭한 베니어용 등 (열대산 목재의 단판 등)	IT	이 탈 리 아	5,774	0.01	104,655	105
4408396000	적층목제품을 평삭한 베니어용 등 (열대산 목재의 단판 등)	CN	중 국	87	0.00	2,800	3
4408399011	합판 제조용의 것(티크)	SG	싱 가 폴	4	0.00	37	0
4408399011	합판 제조용의 것(티크)	CN	중 국	48,958	0.10	784,427	784
4408399012	무늬목(티크)	IT	이 탈 리 아	7	0.00	528	1
4408399012	무늬목(티크)	ID	인 도 네 시 아	8,668	0.02	63,238	63
4408399012	무늬목(티크)	CN	중 국	14,049	0.03	129,076	129
4408399019	티크(열대산 목재의 단판 등)	LA	라 오 스	8,938	0.02	24,416	24
4408399019	티크(열대산 목재의 단판 등)	MY	말 레 이 지 아	23,500	0.05	4,013	4
4408399019	티크(열대산 목재의 단판 등)	MM	미 안 마	10,065	0.02	76,017	76
4408399019	티크(열대산 목재의 단판 등)	CN	중 국	754	0.00	19,397	19
4408399029	화이트라왕(열대산 목재의 단판 등)	IT	이 탈 리 아	4	0.00	44	0
4408399031	합판 제조용의 것(시뵈·오꾸메·오 베체·아까쥬다푸리케 및 사팔리)	GA	가 봉	20,000	0.04	31,162	31
4408399031	합판 제조용의 것(시뵈·오꾸메·오 베체·아까쥬다푸리케 및 사팔리)	MY	말 레 이 지 아	7,819,873	15.64	5,901,430	5,901
4408399031	합판 제조용의 것(시뵈·오꾸메·오 베체·아까쥬다푸리케 및 사팔리)	GQ	적 도 기 니	2,554,296	5.11	2,720,699	2,721
4408399031	합판 제조용의 것(시뵈·오꾸메·오 베체·아까쥬다푸리케 및 사팔리)	CN	중 국	1,710,290	3.42	2,168,464	2,168
4408399032	무늬목	IT	이 탈 리 아	3	0.00	232	0
4408399032	무늬목	CN	중 국	1,785	0.00	7,472	7
4408399039	시뵈, 오꾸메, 오베체, 아까쥬다푸리 케, 사팔리(열대산 목재의 단판 등)	IT	이 탈 리 아	96	0.00	3,641	4
4408399049	림바(열대산 목재의 단판 등)	DE	독 일	8,750	0.02	79,186	79
4408399049	림바(열대산 목재의 단판 등)	IT	이 탈 리 아	2,763	0.01	80,125	80
4408399059	마호가니(열대산 목재의 단판 등)	JP	일 본	170	0.00	2,660	3
4408399091	합판 제조용의 것(기타)	MY	말 레 이 지 아	1,909,879	3.82	1,286,848	1,287
4408399091	합판 제조용의 것(기타)	SB	솔로몬아일랜드	8,938,029	17.88	2,667,704	2,668
4408399091	합판 제조용의 것(기타)	JP	일 본	80	0.00	1,111	1
4408399091	합판 제조용의 것(기타)	CN	중 국	411,459	0.82	831,553	832
4408399092	무늬목	US	미 국	95	0.00	5,247	5
4408399092	무늬목	JP	일 본	92	0.00	6,375	6
4408399099	기타(열대산 목재의 단판 등)	MY	말 레 이 지 아	70,549	0.14	51,347	51
4408399099	기타(열대산 목재의 단판 등)	US	미 국	86	0.00	3,326	3
4408399099	기타(열대산 목재의 단판 등)	ES	스 페 인	52	0.00	3,830	4

Ⅷ. HSK 10단위·국가별 수출입 현황

HSK	품목명	국가 기호	국가명	중량(kg)	물량 (t,천m³)	금액(\$)	금액(천\$)
4408399099	기타(열대산 목재의 단판 등)	AU	오스트레일리아	210	0.00	13,173	13
4408399099	기타(열대산 목재의 단판 등)	IT	이탈리아	450	0.00	27,534	28
4408399099	기타(열대산 목재의 단판 등)	ID	인도네시아	90,537	0.18	128,796	129
4408399099	기타(열대산 목재의 단판 등)	CN	중국	301	0.00	1,265	1
4408901000	적층목제품을 평삭한 베니어용 등 (열대산 목재의 단판 등)	US	미국	5	0.00	210	0
4408901000	적층목제품을 평삭한 베니어용 등 (열대산 목재의 단판 등)	BE	벨기에	11,466	0.02	41,278	41
4408901000	적층목제품을 평삭한 베니어용 등 (열대산 목재의 단판 등)	IT	이탈리아	5	0.00	186	0
4408901000	적층목제품을 평삭한 베니어용 등 (열대산 목재의 단판 등)	CN	중국	653,293	1.31	541,975	542
4408901000	적층목제품을 평삭한 베니어용 등 (열대산 목재의 단판 등)	CA	캐나다	29,500	0.06	118,686	119
4408909150	합판 제조용의 것(황양·회리·철도목· 자단·흑단·히코리·물푸레나무 및 호도나무)	DE	독일	2	0.00	21	0
4408909150	합판 제조용의 것(황양·회리·철도목· 자단·흑단·히코리·물푸레나무 및 호도나무)	ES	스페인	14,440	0.03	158,545	159
4408909150	합판 제조용의 것(황양·회리·철도목· 자단·흑단·히코리·물푸레나무 및 호도나무)	IT	이탈리아	7,351	0.01	121,891	122
4408909150	합판 제조용의 것(황양·회리·철도목· 자단·흑단·히코리·물푸레나무 및 호도나무)	CN	중국	756,012	1.51	5,151,834	5,152
4408909160	무늬목	DE	독일	14,910	0.03	97,458	97
4408909160	무늬목	VN	베트남	10	0.00	30	0
4408909160	무늬목	ES	스페인	2,860	0.01	38,904	39
4408909160	무늬목	IN	인도	1,800	0.00	20,354	20
4408909160	무늬목	CN	중국	691,507	1.38	3,575,475	3,575
4408909160	무늬목	FR	프랑스	4,370	0.01	35,218	35
4408909191	자단(단판 등)	IN	인도	696	0.00	13,808	14
4408909193	물푸레나무(단판 등)	ES	스페인	1,776	0.00	9,927	10
4408909193	물푸레나무(단판 등)	CN	중국	134	0.00	503	1
4408909194	호도나무(단판 등)	ES	스페인	1,530	0.00	14,990	15
4408909194	호도나무(단판 등)	IT	이탈리아	180	0.00	3,872	4
4408909194	호도나무(단판 등)	CN	중국	280	0.00	7,675	8
4408909194	호도나무(단판 등)	CZ	체코공화국	2	0.00	145	0
4408909195	참나무	DE	독일	50	0.00	1,280	1
4408909195	참나무	US	미국	290	0.00	4,663	5
4408909195	참나무	BE	벨기에	8,435	0.02	52,469	52
4408909195	참나무	ES	스페인	8,786	0.02	77,194	77
4408909195	참나무	CN	중국	2,509	0.01	19,173	19
4408909199	기타	AT	오스트리아	0	0.00	21	0
4408909199	기타	IL	이스라엘	67	0.00	1,583	2
4408909199	기타	IT	이탈리아	320	0.00	11,666	12
4408909199	기타	CN	중국	49,364	0.10	75,675	76
4408909220	무늬목	CN	중국	77	0.00	483	0

2. 수 입

HSK	품목명	국가 기호	국가명	중량(kg)	물량 (t,천m³)	금액(\$)	금액(천\$)
4408909370	합판 제조용의 것(사시나무·포플러· 단풍나무·느릅나무·자작나무 및 피나무)	CN	중 국	313,280	0.63	518,012	518
4408909370	합판 제조용의 것(사시나무·포플러· 단풍나무·느릅나무·자작나무 및 피나무)	FR	프 랑 스	6	0.00	228	0
4408909380	무늬목	US	미 국	368	0.00	8,673	9
4408909380	무늬목	CN	중 국	242,370	0.48	291,422	291
4408909380	무늬목	CA	카 나 다	320	0.00	14,536	15
4408909392	포플러(단판 등)	SI	슬 로 베 니 아	2	0.00	113	0
4408909392	포플러(단판 등)	IT	이 탈 리 아	642	0.00	25,452	25
4408909392	포플러(단판 등)	CN	중 국	12,470	0.02	19,067	19
4408909393	단풍나무(단판 등)	US	미 국	19	0.00	4,407	4
4408909393	단풍나무(단판 등)	CN	중 국	50	0.00	285	0
4408909394	느릅나무(단판 등)	US	미 국	2	0.00	86	0
4408909396	피나무(단판 등)	US	미 국	148	0.00	1,941	2
4408909396	피나무(단판 등)	CN	중 국	22,629	0.05	157,307	157
4408909420	무늬목	CN	중 국	462	0.00	10,012	10
4408909490	오동나무(단판 등)	SI	슬 로 베 니 아	2	0.00	322	0
4408909490	오동나무(단판 등)	CN	중 국	1,286,134	2.57	8,213,164	8,213
4408909910	합판 제조용	DE	독 일	156,710	0.31	319,320	319
4408909910	합판 제조용	MY	말 레 이 지 아	3,810,502	7.62	2,522,531	2,523
4408909910	합판 제조용	VN	베 트 남	2,080,352	4.16	776,455	776
4408909910	합판 제조용	BR	브 라 질	27,200	0.05	10,886	11
4408909910	합판 제조용	IT	이 탈 리 아	10,002	0.02	327,410	327
4408909910	합판 제조용	IN	인 도	38,750	0.08	19,811	20
4408909910	합판 제조용	CN	중 국	5,973,470	11.95	6,706,014	6,706
4408909920	무늬목	DE	독 일	58,554	0.12	365,291	365
4408909920	무늬목	IT	이 탈 리 아	2,935	0.01	46,837	47
4408909920	무늬목	ID	인 도 네 시 아	5,127	0.01	17,962	18
4408909920	무늬목	CN	중 국	33,367	0.07	236,500	237
4408909920	무늬목	FR	프 랑 스	2,377	0.00	185,782	186
4408909920	무늬목	HK	홍 콩	3	0.00	23	0
4408909990	기타	NL	네 델 란 드	17	0.00	224	0
4408909990	기타	TW	대 만	13	0.00	637	1
4408909990	기타	DE	독 일	112,656	0.23	249,293	249
4408909990	기타	MX	멕 시 코	2	0.00	24	0
4408909990	기타	US	미 국	105	0.00	7,574	8
4408909990	기타	MM	미얀 마	543,874	1.09	204,614	205
4408909990	기타	VN	베 트 남	531,361	1.06	269,524	270
4408909990	기타	SE	스 웨 덴	2	0.00	27	0
4408909990	기타	CH	스 위 스	4	0.00	1,320	1
4408909990	기타	ES	스 페 인	9,383	0.02	289,251	289
4408909990	기타	GB	영 국	5	0.00	1,907	2

Ⅷ. HSK 10단위·국가별 수출입 현황

HSK	품목명	국가 기호	국가명	중량(kg)	물량 (t,천m <sup>3</sup> )	금액(\$)	금액(천\$)
4408909990	기타	AU	오스트레일리아	587	0.00	3,286	3
4408909990	기타	IT	이탈리아	854	0.00	17,692	18
4408909990	기타	IN	인도	329	0.00	5,538	6
4408909990	기타	ID	인도네시아	151	0.00	2,305	2
4408909990	기타	JP	일본	139	0.00	543	1
4408909990	기타	CN	중국	395,678	0.79	770,110	770
4408909990	기타	CZ	체코공화국	3,155	0.01	160,666	161
4408909990	기타	CA	캐나다	486	0.00	12,062	12
4408909990	기타	FR	프랑스	88	0.00	5,248	5
4409101000	사이딩(Siding)	JP	일본	1,626	1.63	4,634	5
4409101000	사이딩(Siding)	CN	중국	213,844	213.84	378,662	379
4409102000	플로어링(Flooring)	LV	라트비아	23,000	23.00	18,878	19
4409102000	플로어링(Flooring)	US	미국	1	0.00	40	0
4409102000	플로어링(Flooring)	IT	이탈리아	150	0.15	1,785	2
4409102000	플로어링(Flooring)	ID	인도네시아	12	0.01	4	0
4409102000	플로어링(Flooring)	CA	캐나다	5	0.00	27	0
4409109000	기타	NL	네델란드	261,315	261.32	277,817	278
4409109000	기타	TW	대만	434,365	434.36	806,454	806
4409109000	기타	LV	라트비아	7,683,141	7,683.14	5,120,845	5,121
4409109000	기타	RU	러시아	16,033	16.03	22,404	22
4409109000	기타	LT	리투아니아	443,577	443.58	286,738	287
4409109000	기타	US	미국	8,086	8.09	42,990	43
4409109000	기타	VN	베트남	493,204	493.20	804,363	804
4409109000	기타	BR	브라질	20,497	20.50	37,634	38
4409109000	기타	SE	스웨덴	1,885,290	1,885.29	2,038,661	2,039
4409109000	기타	EE	에스토니아	5,680,236	5,680.24	5,358,850	5,359
4409109000	기타	UA	우크라이나	43,000	43.00	21,339	21
4409109000	기타	ID	인도네시아	931,694	931.69	1,422,915	1,423
4409109000	기타	JP	일본	396,745	396.74	927,692	928
4409109000	기타	CN	중국	8,232,836	8,232.84	14,944,518	14,945
4409109000	기타	CZ	체코공화국	503,878	503.88	264,204	264
4409109000	기타	CA	캐나다	12,711	12.71	149,270	149
4409109000	기타	FI	핀란드	243,694	243.69	247,164	247
4409210000	대나무제의 것(활엽수류)	US	미국	1	0.00	29	0
4409210000	대나무제의 것(활엽수류)	CN	중국	1,446,632	1,446.63	1,861,109	1,861
4409222000	플로어링	NL	네델란드	69,990	69.99	42,018	42
4409222000	플로어링	LA	라오스	2,352	2.35	4,577	5
4409222000	플로어링	MY	말레이시아	115,831	115.83	159,309	159
4409222000	플로어링	VN	베트남	53,687	53.69	80,737	81
4409222000	플로어링	ID	인도네시아	2,445,615	2,445.62	3,213,941	3,214
4409222000	플로어링	CN	중국	73	0.07	120	0
4409222000	플로어링	TH	태국	13,236	13.24	14,919	15
4409222000	플로어링	FI	핀란드	22	0.02	127	0

2. 수입

HSK	품목명	국가 기호	국가명	중량(kg)	물량 (t,천m <sup>3</sup> )	금액(\$)	금액(천\$)
4409229000	기타	NL	네델란드	65	0.06	309	0
4409229000	기타	DE	독일	166	0.17	993	1
4409229000	기타	MY	말레이시아	7,233,990	7,233.99	8,548,555	8,549
4409229000	기타	US	미국	2	0.00	22	0
4409229000	기타	VN	베트남	298,076	298.08	263,969	264
4409229000	기타	BN	부루나이	198,000	198.00	292,383	292
4409229000	기타	BR	브라질	1,570,802	1,570.80	2,490,591	2,491
4409229000	기타	SE	스웨덴	53,770	53.77	58,800	59
4409229000	기타	AU	오스트레일리아	11,890	11.89	18,882	19
4409229000	기타	IT	이탈리아	3,570	3.57	26,495	26
4409229000	기타	IN	인도	28,511	28.51	47,440	47
4409229000	기타	ID	인도네시아	47,071,667	47,071.67	63,140,178	63,140
4409229000	기타	CN	중국	116,557	116.56	180,787	181
4409229000	기타	TH	태국	1,272,668	1,272.67	1,211,938	1,212
4409291000	사이딩(Siding)	ID	인도네시아	64,440	64.44	86,901	87
4409292000	플로어링(Flooring)	DK	덴마크	72,812	72.81	250,055	250
4409292000	플로어링(Flooring)	LA	라오스	46,128	46.13	101,780	102
4409292000	플로어링(Flooring)	US	미국	476	0.48	7,974	8
4409292000	플로어링(Flooring)	VN	베트남	54,550	54.55	35,301	35
4409292000	플로어링(Flooring)	BE	벨기에	77	0.08	306	0
4409292000	플로어링(Flooring)	BN	부루나이	21,000	21.00	40,600	41
4409292000	플로어링(Flooring)	BR	브라질	21,570	21.57	30,158	30
4409292000	플로어링(Flooring)	IT	이탈리아	121,641	121.64	817,672	818
4409292000	플로어링(Flooring)	ID	인도네시아	987,101	987.10	1,267,712	1,268
4409292000	플로어링(Flooring)	JP	일본	12,141	12.14	47,588	48
4409292000	플로어링(Flooring)	CN	중국	7,682,634	7,682.63	15,860,742	15,861
4409292000	플로어링(Flooring)	CA	캐나다	56,400	56.40	121,479	121
4409292000	플로어링(Flooring)	TH	태국	10,824	10.82	18,893	19
4409299000	기타	ZA	남아프리카공화국	12,070	12.07	17,694	18
4409299000	기타	TW	대만	22,250	22.25	39,643	40
4409299000	기타	LA	라오스	48,330	48.33	92,225	92
4409299000	기타	RU	러시아	6,570	6.57	4,246	4
4409299000	기타	LT	리투아니아	13,103	13.10	46,950	47
4409299000	기타	MY	말레이시아	3,518,447	3,518.45	3,515,697	3,516
4409299000	기타	US	미국	90,861	90.86	462,501	463
4409299000	기타	MM	미얀마	84,669	84.67	98,637	99
4409299000	기타	VN	베트남	1,807,200	1,807.20	1,910,078	1,910
4409299000	기타	BO	볼리비아	39,867	39.87	52,200	52
4409299000	기타	BN	부루나이	367,000	367.00	505,470	505
4409299000	기타	BR	브라질	808,635	808.64	1,357,086	1,357
4409299000	기타	EE	에스토니아	426,358	426.36	600,117	600
4409299000	기타	AU	오스트레일리아	187,830	187.83	457,447	457
4409299000	기타	AT	오스트리아	28	0.03	810	1

Ⅷ. HSK 10단위·국가별 수출입 현황

HSK	품목명	국가 기호	국가명	중량(kg)	물량 (t,천m³)	금액(\$)	금액(천\$)
4409299000	기타	IT	이탈리아	45,263	45.26	225,173	225
4409299000	기타	ID	인도네시아	11,728,389	11,728.39	14,541,837	14,542
4409299000	기타	CN	중국	3,102,862	3,102.86	10,544,116	10,544
4409299000	기타	CL	칠레	13,620	13.62	16,800	17
4409299000	기타	CA	캐나다	25,769	25.77	110,180	110
4409299000	기타	TH	태국	471,897	471.90	462,126	462
4409299000	기타	PY	파라과이	18,920	18.92	37,272	37
4409299000	기타	PE	페루	160,710	160.71	216,027	216
4409299000	기타	FR	프랑스	17	0.02	900	1
4409299000	기타	PH	필리핀	4,178	4.18	26,533	27
4409299000	기타	HU	헝가리	1,420	1.42	10,422	10
4410111000	기타 목재의 것(미가공)	DE	독일	89,364	0.14	49,596	50
4410111000	기타 목재의 것(미가공)	MY	말레이시아	35,968,587	55.34	8,186,258	8,186
4410111000	기타 목재의 것(미가공)	US	미국	24,640	0.04	11,455	11
4410111000	기타 목재의 것(미가공)	SG	싱가폴	59,688	0.09	24,622	25
4410111000	기타 목재의 것(미가공)	ID	인도네시아	77,716,992	119.56	14,532,568	14,533
4410111000	기타 목재의 것(미가공)	JP	일본	13,120	0.02	9,551	10
4410111000	기타 목재의 것(미가공)	CN	중국	343,964	0.53	125,395	125
4410111000	기타 목재의 것(미가공)	TH	태국	573,334,507	882.05	118,817,405	118,817
4410112000	기타 목재의 것(멜라민종이피복)	DE	독일	120	0.00	9,313	9
4410112000	기타 목재의 것(멜라민종이피복)	RO	루마니아	69	0.00	771	1
4410112000	기타 목재의 것(멜라민종이피복)	LT	리투아니아	28	0.00	118	0
4410112000	기타 목재의 것(멜라민종이피복)	MY	말레이시아	4,248,000	6.54	1,516,375	1,516
4410112000	기타 목재의 것(멜라민종이피복)	US	미국	83	0.00	326	0
4410112000	기타 목재의 것(멜라민종이피복)	VN	베트남	38	0.00	127	0
4410112000	기타 목재의 것(멜라민종이피복)	BE	벨기에	5	0.00	32	0
4410112000	기타 목재의 것(멜라민종이피복)	SK	슬로바키아	10	0.00	68	0
4410112000	기타 목재의 것(멜라민종이피복)	AT	오스트리아	21,261	0.03	9,616	10
4410112000	기타 목재의 것(멜라민종이피복)	IT	이탈리아	777	0.00	3,297	3
4410112000	기타 목재의 것(멜라민종이피복)	JP	일본	3,836	0.01	73,030	73
4410112000	기타 목재의 것(멜라민종이피복)	CN	중국	2,475	0.00	2,205	2
4410112000	기타 목재의 것(멜라민종이피복)	TH	태국	12,184,800	18.75	4,185,554	4,186
4410113000	기타 목재의 것 (플라스틱라미네이트피복)	AT	오스트리아	14,935	0.02	10,785	11
4410113000	기타 목재의 것 (플라스틱라미네이트피복)	IT	이탈리아	111,997	0.17	268,252	268
4410113000	기타 목재의 것 (플라스틱라미네이트피복)	CN	중국	21,547	0.03	35,913	36
4410113000	기타 목재의 것 (플라스틱라미네이트피복)	TH	태국	1	0.00	16	0
4410113000	기타 목재의 것 (플라스틱라미네이트피복)	TR	터키	25	0.00	139	0
4410113000	기타 목재의 것 (플라스틱라미네이트피복)	FR	프랑스	7,213	0.01	11,397	11
4410119000	기타	TW	대만	14,111	0.02	57,024	57
4410119000	기타	DK	덴마크	2	0.00	27	0



2. 수입

HSK	품목명	국가 기호	국가명	중량(kg)	물량 (t,천m³)	금액(\$)	금액(천\$)
441019000	기타	DE	독 일	133	0.00	1,970	2
441019000	기타	RO	루 마 니 아	8,739	0.01	33,806	34
441019000	기타	MY	말 레 이 지 아	346,964	0.53	89,847	90
441019000	기타	US	미 국	17,007	0.03	29,431	29
441019000	기타	ES	스 페 인	72,264	0.11	24,829	25
441019000	기타	IE	아 일 란 드	2	0.00	172	0
441019000	기타	GB	영 국	4	0.00	14	0
441019000	기타	AU	오스트레일리아	10	0.00	105	0
441019000	기타	IT	이 탈 리 아	3,361	0.01	14,033	14
441019000	기타	ID	인 도 네 시 아	31	0.00	115	0
441019000	기타	JP	일 본	12,801	0.02	26,714	27
441019000	기타	CN	중 국	540,162	0.83	472,639	473
441019000	기타	TH	태 국	1,086,477	1.67	234,113	234
441019000	기타	PL	폴 란 드	3,748	0.01	4,693	5
441019000	기타	FR	프 랑 스	320	0.00	9,231	9
441019000	기타	PH	필 리 핀	0	0.00	1	0
4410121000	배향성이 있는 스트랜드보드 및 웨이퍼보드(미가공)	DE	독 일	303,599	0.47	134,987	135
4410121000	배향성이 있는 스트랜드보드 및 웨이퍼보드(미가공)	RU	러 시 아	25,050	0.04	9,010	9
4410121000	배향성이 있는 스트랜드보드 및 웨이퍼보드(미가공)	RO	루 마 니 아	7,328,087	11.27	2,952,169	2,952
4410121000	배향성이 있는 스트랜드보드 및 웨이퍼보드(미가공)	MY	말 레 이 지 아	7,535,746	11.59	2,229,996	2,230
4410121000	배향성이 있는 스트랜드보드 및 웨이퍼보드(미가공)	US	미 국	180,898	0.28	72,426	72
4410121000	배향성이 있는 스트랜드보드 및 웨이퍼보드(미가공)	BR	브 라 질	2,330,910	3.59	752,049	752
4410121000	배향성이 있는 스트랜드보드 및 웨이퍼보드(미가공)	IT	이 탈 리 아	602	0.00	22,861	23
4410121000	배향성이 있는 스트랜드보드 및 웨이퍼보드(미가공)	CN	중 국	721,860	1.11	356,468	356
4410121000	배향성이 있는 스트랜드보드 및 웨이퍼보드(미가공)	CL	칠 레	2,949,811	4.54	979,307	979
4410121000	배향성이 있는 스트랜드보드 및 웨이퍼보드(미가공)	CA	카 나 다	7,694,586	11.84	3,018,117	3,018
4410129000	배향성이 있는 스트랜드보드 및 웨이퍼보드(기타)	DE	독 일	43,199	0.07	16,287	16
4410129000	배향성이 있는 스트랜드보드 및 웨이퍼보드(기타)	RO	루 마 니 아	3,670,356	5.65	1,473,359	1,473
4410129000	배향성이 있는 스트랜드보드 및 웨이퍼보드(기타)	MY	말 레 이 지 아	5,654,875	8.70	1,553,743	1,554
4410129000	배향성이 있는 스트랜드보드 및 웨이퍼보드(기타)	US	미 국	1,573,593	2.42	997,083	997
4410129000	배향성이 있는 스트랜드보드 및 웨이퍼보드(기타)	BR	브 라 질	65,946	0.10	22,342	22
4410129000	배향성이 있는 스트랜드보드 및 웨이퍼보드(기타)	IT	이 탈 리 아	284	0.00	11,353	11
4410129000	배향성이 있는 스트랜드보드 및 웨이퍼보드(기타)	CN	중 국	696,753	1.07	323,056	323
4410129000	배향성이 있는 스트랜드보드 및 웨이퍼보드(기타)	CL	칠 레	503,374	0.77	157,769	158

Ⅷ. HSK 10단위·국가별 수출입 현황

HSK	품목명	국가 기호	국가명	중량(kg)	물량 (t,천m³)	금액(\$)	금액(천\$)
4410129000	배향성이 있는 스트랜드보드 및 웨이퍼보드(기타)	CA	카 나 다	23,641,667	36.37	9,185,038	9,185
4410191090	기타	DE	독 일	2	0.00	16	0
4410191090	기타	US	미 국	6	0.00	832	1
4410191090	기타	CN	중 국	16,300	0.03	21,278	21
4410199030	장식용 플라스틱라미네이트로 표면을 피복한 것	DE	독 일	38	0.00	1,839	2
4410199030	장식용 플라스틱라미네이트로 표면을 피복한 것	CN	중 국	1	0.00	4	0
4410199030	장식용 플라스틱라미네이트로 표면을 피복한 것	TH	태 국	24	0.00	734	1
4410199090	기타	US	미 국	4	0.00	298	0
4410199090	기타	VN	베 트 남	197,872	0.30	56,479	56
4410199090	기타	BR	브 라 질	46,092	0.07	53,510	54
4410199090	기타	ES	스 페 인	10	0.00	3,779	4
4410199090	기타	GB	영 국	0	0.00	121	0
4410199090	기타	IT	이 탈 리 아	1,885	0.00	16,037	16
4410199090	기타	CN	중 국	771,959	1.19	337,435	337
4410900000	기타	TW	대 만	10	0.00	234	0
4410900000	기타	DK	덴 마 크	3,900	0.01	32,840	33
4410900000	기타	DE	독 일	2	0.00	27	0
4410900000	기타	US	미 국	10,289	0.02	123,376	123
4410900000	기타	VN	베 트 남	48	0.00	566	1
4410900000	기타	IT	이 탈 리 아	1,535	0.00	3,341	3
4410900000	기타	JP	일 본	10	0.00	1,111	1
4410900000	기타	CN	중 국	214,344	0.33	146,034	146
4410900000	기타	CA	카 나 다	177	0.00	827	1
4410900000	기타	PL	폴 란 드	12	0.00	124	0
4410900000	기타	HU	헝 가 리	1	0.00	14	0
4410900000	기타	HK	홍 콩	10	0.00	22	0
4411121000	기계적 가공이나 표면을 피복하지 아니한 것(두께 5밀리 이하)	DE	독 일	32	0.00	138	0
4411121000	기계적 가공이나 표면을 피복하지 아니한 것(두께 5밀리 이하)	RU	러 시 아	640,303	0.91	156,880	157
4411121000	기계적 가공이나 표면을 피복하지 아니한 것(두께 5밀리 이하)	MY	말 레 이 지 아	279,193	0.40	78,732	79
4411121000	기계적 가공이나 표면을 피복하지 아니한 것(두께 5밀리 이하)	VN	베 트 남	25	0.00	163	0
4411121000	기계적 가공이나 표면을 피복하지 아니한 것(두께 5밀리 이하)	SG	싱 가 폴	0	0.00	24	0
4411121000	기계적 가공이나 표면을 피복하지 아니한 것(두께 5밀리 이하)	AU	오스트레일리아	277,924	0.40	114,373	114
4411121000	기계적 가공이나 표면을 피복하지 아니한 것(두께 5밀리 이하)	IN	인 도	1,073,950	1.53	284,527	285
4411121000	기계적 가공이나 표면을 피복하지 아니한 것(두께 5밀리 이하)	ID	인 도 네 시 아	1,700,682	2.43	481,898	482
4411121000	기계적 가공이나 표면을 피복하지 아니한 것(두께 5밀리 이하)	CN	중 국	111,619	0.16	145,999	146
4411121000	기계적 가공이나 표면을 피복하지 아니한 것(두께 5밀리 이하)	CL	칠 레	643,871	0.92	187,536	188

2. 수 입

HSK	품목명	국가 기호	국가명	중량(kg)	물량 (t,천m³)	금액(\$)	금액(천\$)
4411121000	기계적 가공이나 표면을 피복하지 아니한 것(두께 5밀리 이하)	TH	태 국	57,070,237	81.53	15,529,453	15,529
4411129000	기타	TW	대 만	221	0.00	2,087	2
4411129000	기타	DE	독 일	17	0.00	679	1
4411129000	기타	MY	말 레 이 지 아	408	0.00	360	0
4411129000	기타	US	미 국	1,384	0.00	148,989	149
4411129000	기타	SE	스 웨 덴	38,818	0.06	88,521	89
4411129000	기타	EG	이 집 트	0	0.00	12	0
4411129000	기타	IT	이 탈 리 아	3,825	0.01	35,033	35
4411129000	기타	JP	일 본	6	0.00	1,407	1
4411129000	기타	CN	중 국	3,383,321	4.83	3,106,917	3,107
4411129000	기타	CL	칠 레	58,169	0.08	38,328	38
4411129000	기타	TH	태 국	833,632	1.19	209,902	210
4411129000	기타	TR	터 키	123	0.00	1,690	2
4411129000	기타	PL	폴 란 드	4,217	0.01	9,146	9
4411131000	기계적 가공이나 표면을 피복하지 아니한 것(두께가 5밀리미터 초과 9 밀리미터 이하인 것)	NZ	뉴 질 랜 드	88,752	0.13	30,770	31
4411131000	기계적 가공이나 표면을 피복하지 아니한 것(두께가 5밀리미터 초과 9 밀리미터 이하인 것)	MY	말 레 이 지 아	1,153,049	1.65	837,945	838
4411131000	기계적 가공이나 표면을 피복하지 아니한 것(두께가 5밀리미터 초과 9 밀리미터 이하인 것)	VN	베 트 남	5,289,561	7.56	3,249,813	3,250
4411131000	기계적 가공이나 표면을 피복하지 아니한 것(두께가 5밀리미터 초과 9 밀리미터 이하인 것)	BR	브 라 질	48,472	0.07	16,656	17
4411131000	기계적 가공이나 표면을 피복하지 아니한 것(두께가 5밀리미터 초과 9 밀리미터 이하인 것)	AU	오스트레일리아	599,545	0.86	228,270	228
4411131000	기계적 가공이나 표면을 피복하지 아니한 것(두께가 5밀리미터 초과 9 밀리미터 이하인 것)	IN	인 도	1,728,810	2.47	428,647	429
4411131000	기계적 가공이나 표면을 피복하지 아니한 것(두께가 5밀리미터 초과 9 밀리미터 이하인 것)	ID	인 도 네 시 아	46,563	0.07	15,169	15
4411131000	기계적 가공이나 표면을 피복하지 아니한 것(두께가 5밀리미터 초과 9 밀리미터 이하인 것)	JP	일 본	4,752	0.01	7,586	8
4411131000	기계적 가공이나 표면을 피복하지 아니한 것(두께가 5밀리미터 초과 9 밀리미터 이하인 것)	CN	중 국	99,231	0.14	68,952	69
4411131000	기계적 가공이나 표면을 피복하지 아니한 것(두께가 5밀리미터 초과 9 밀리미터 이하인 것)	CL	칠 레	226,951	0.32	82,943	83
4411131000	기계적 가공이나 표면을 피복하지 아니한 것(두께가 5밀리미터 초과 9 밀리미터 이하인 것)	TH	태 국	8,633,565	12.33	2,341,016	2,341
4411131000	기계적 가공이나 표면을 피복하지 아니한 것(두께가 5밀리미터 초과 9 밀리미터 이하인 것)	FR	프 랑 스	2	0.00	169	0
4411139000	기타	TW	대 만	10	0.00	123	0
4411139000	기타	DE	독 일	6,160	0.01	27,699	28

Ⅷ. HSK 10단위·국가별 수출입 현황

HSK	품목명	국가 기호	국가명	중량(kg)	물량 (t,천m³)	금액(\$)	금액(천\$)
4411139000	기타	MY	말 레 이 지 아	556,664	0.80	446,726	447
4411139000	기타	US	미 국	40	0.00	346	0
4411139000	기타	VN	베 트 남	2,420	0.00	3,232	3
4411139000	기타	BE	벨 기 예	343,046	0.49	428,588	429
4411139000	기타	BG	불 가 리 아	23,778	0.03	51,519	52
4411139000	기타	CH	스 위 스	20	0.00	79	0
4411139000	기타	SK	슬 로 바 키 아	40	0.00	550	1
4411139000	기타	IT	이 탈 리 아	18,874	0.03	46,501	47
4411139000	기타	ID	인 도 네 시 아	144,672	0.21	48,224	48
4411139000	기타	JP	일 본	271	0.00	1,707	2
4411139000	기타	CN	중 국	3,367,204	4.81	2,560,017	2,560
4411139000	기타	TH	태 국	220,996	0.32	62,752	63
4411139000	기타	FR	프 랑 스	328	0.00	12,118	12
4411139000	기타	HK	홍 콩	4	0.00	180	0
4411141000	기계적 가공이나 표면을 피복하지 아니한 것(두께가 9밀리미터를 초과 하는 것)	NZ	뉴 질 랜 드	4,388,903	6.27	1,463,093	1,463
4411141000	기계적 가공이나 표면을 피복하지 아니한 것(두께가 9밀리미터를 초과 하는 것)	RU	러 시 아	213,006	0.30	49,716	50
4411141000	기계적 가공이나 표면을 피복하지 아니한 것(두께가 9밀리미터를 초과 하는 것)	RO	루 마 니 아	194,872	0.28	64,317	64
4411141000	기계적 가공이나 표면을 피복하지 아니한 것(두께가 9밀리미터를 초과 하는 것)	US	미 국	33,158	0.05	35,936	36
4411141000	기계적 가공이나 표면을 피복하지 아니한 것(두께가 9밀리미터를 초과 하는 것)	VN	베 트 남	494,720	0.71	160,211	160
4411141000	기계적 가공이나 표면을 피복하지 아니한 것(두께가 9밀리미터를 초과 하는 것)	BR	브 라 질	4,826,083	6.89	1,479,861	1,480
4411141000	기계적 가공이나 표면을 피복하지 아니한 것(두께가 9밀리미터를 초과 하는 것)	ES	스 페 인	224,113	0.32	183,659	184
4411141000	기계적 가공이나 표면을 피복하지 아니한 것(두께가 9밀리미터를 초과 하는 것)	AU	오스트레일리아	412,003	0.59	195,756	196
4411141000	기계적 가공이나 표면을 피복하지 아니한 것(두께가 9밀리미터를 초과 하는 것)	IN	인 도	5,982,240	8.55	1,497,848	1,498
4411141000	기계적 가공이나 표면을 피복하지 아니한 것(두께가 9밀리미터를 초과 하는 것)	ID	인 도 네 시 아	2,785,107	3.98	682,624	683
4411141000	기계적 가공이나 표면을 피복하지 아니한 것(두께가 9밀리미터를 초과 하는 것)	CN	중 국	118,212	0.17	49,630	50
4411141000	기계적 가공이나 표면을 피복하지 아니한 것(두께가 9밀리미터를 초과 하는 것)	CL	칠 레	516,601	0.74	168,501	169
4411141000	기계적 가공이나 표면을 피복하지 아니한 것(두께가 9밀리미터를 초과 하는 것)	TH	태 국	71,668,398	102.38	19,541,226	19,541
4411149010	마루판	NO	노 르 웨 이	57,233	0.08	143,576	144

2. 수입

HSK	품목명	국가 기호	국가명	중량(kg)	물량 (t,천m <sup>3</sup> )	금액(\$)	금액(천\$)
4411149010	마루판	US	미 국	1,830	0.00	8,031	8
4411149010	마루판	BE	벨 기 예	88	0.00	457	0
4411149010	마루판	ES	스 페 인	30	0.00	140	0
4411149010	마루판	IT	이 탈 리 아	1,352	0.00	12,498	12
4411149010	마루판	CN	중 국	314,851	0.45	312,612	313
4411149090	기타	NL	네 델 란 드	2,228	0.00	34,008	34
4411149090	기타	NZ	뉴 질 란 드	607,508	0.87	233,941	234
4411149090	기타	TW	대 만	4	0.00	31	0
4411149090	기타	DK	덴 마 크	335	0.00	10,022	10
4411149090	기타	DE	독 일	916,548	1.31	673,656	674
4411149090	기타	MY	말 레 이 지 아	2	0.00	20	0
4411149090	기타	US	미 국	44,107	0.06	89,463	89
4411149090	기타	VN	베 트 남	1,300,670	1.86	494,136	494
4411149090	기타	BE	벨 기 예	326	0.00	1,665	2
4411149090	기타	SE	스 웨 덴	70,085	0.10	145,404	145
4411149090	기타	ES	스 페 인	1,540	0.00	10,771	11
4411149090	기타	IE	아 일 란 드	185	0.00	684	1
4411149090	기타	EE	에 스토 니 아	15	0.00	122	0
4411149090	기타	GB	영 국	258	0.00	5,484	5
4411149090	기타	AT	오 스트 리 아	11,773	0.02	8,162	8
4411149090	기타	EG	이 집 트	0	0.00	12	0
4411149090	기타	IT	이 탈 리 아	5,070	0.01	90,834	91
4411149090	기타	ID	인 도 네 시 아	192,905	0.28	62,402	62
4411149090	기타	JP	일 본	405	0.00	15,783	16
4411149090	기타	CN	중 국	1,649,191	2.36	1,180,946	1,181
4411149090	기타	TH	태 국	790,335	1.13	256,750	257
4411149090	기타	PT	포 르 투 갈	4	0.00	59	0
4411149090	기타	PL	폴 란 드	93	0.00	774	1
4411149090	기타	FR	프 랑 스	509	0.00	27,476	27
4411921000	섬유판(0.8g/cm <sup>2</sup> 초과)	DE	독 일	7,025,500	10.04	2,675,713	2,676
4411921000	섬유판(0.8g/cm <sup>2</sup> 초과)	MY	말 레 이 지 아	65,970	0.09	27,768	28
4411921000	섬유판(0.8g/cm <sup>2</sup> 초과)	VN	베 트 남	1,916,720	2.74	732,525	733
4411921000	섬유판(0.8g/cm <sup>2</sup> 초과)	ID	인 도 네 시 아	23,970	0.03	10,560	11
4411921000	섬유판(0.8g/cm <sup>2</sup> 초과)	CN	중 국	24,028	0.03	16,124	16
4411921000	섬유판(0.8g/cm <sup>2</sup> 초과)	TH	태 국	2,017,708	2.88	807,827	808
4411929010	마루판	DE	독 일	255,072	0.36	464,280	464
4411929010	마루판	MY	말 레 이 지 아	20,398	0.03	21,383	21
4411929010	마루판	VN	베 트 남	399	0.00	1,538	2
4411929010	마루판	BE	벨 기 예	60,082	0.09	110,250	110
4411929010	마루판	IT	이 탈 리 아	1,250	0.00	10,015	10
4411929010	마루판	CN	중 국	9,322,915	13.32	6,489,760	6,490
4411929090	기타	DE	독 일	12,129	0.02	35,387	35
4411929090	기타	RU	러 시 아	2,059	0.00	233	0

Ⅷ. HSK 10단위·국가별 수출입 현황

HSK	품목명	국가 기호	국가명	중량(kg)	물량 (t,천m <sup>3</sup> )	금액(\$)	금액(천\$)
4411929090	기타	MX	멕시코	3	0.00	24	0
4411929090	기타	US	미국	9,129	0.01	16,037	16
4411929090	기타	VN	베트남	3,968	0.01	2,622	3
4411929090	기타	BE	벨기에	23	0.00	292	0
4411929090	기타	ES	스페인	10	0.00	70	0
4411929090	기타	AU	오스트레일리아	85,514	0.12	116,375	116
4411929090	기타	AT	오스트리아	2,284	0.00	2,234	2
4411929090	기타	IT	이탈리아	13	0.00	299	0
4411929090	기타	CN	중국	898,865	1.28	764,411	764
4411929090	기타	FR	프랑스	26	0.00	4,543	5
4411931000	섬유판(0.5-0.8/cm)	RU	러시아	47,246	0.07	15,971	16
4411931000	섬유판(0.5-0.8/cm)	ID	인도네시아	1,271,191	1.82	284,749	285
4411931000	섬유판(0.5-0.8/cm)	PT	포르투갈	137,821	0.20	167,988	168
4411939010	마루판	TW	대만	48	0.00	202	0
4411939010	마루판	DE	독일	844	0.00	2,929	3
4411939010	마루판	ES	스페인	600	0.00	553	1
4411939010	마루판	GB	영국	52	0.00	825	1
4411939010	마루판	AU	오스트레일리아	2	0.00	50	0
4411939010	마루판	IT	이탈리아	10	0.00	238	0
4411939010	마루판	CN	중국	1,676,447	2.39	1,235,293	1,235
4411939090	기타	US	미국	9,889	0.01	12,211	12
4411939090	기타	GB	영국	30	0.00	1,040	1
4411939090	기타	CN	중국	52	0.00	2,472	2
4411939090	기타	CA	캐나다	1	0.00	11	0
4411941000	섬유판(0.35-0.5/cm)	PL	폴란드	9,368	0.01	10,227	10
4411949000	섬유판(기타)	ZA	남아프리카공화국	0	0.00	11	0
4411949000	섬유판(기타)	DK	덴마크	439,661	0.63	737,773	738
4411949000	섬유판(기타)	US	미국	1	0.00	332	0
4411949000	섬유판(기타)	SE	스웨덴	10,602	0.02	21,669	22
4411949000	섬유판(기타)	AE	아랍에미리트	3	0.00	22	0
4411949000	섬유판(기타)	EE	에스토니아	3	0.00	129	0
4411949000	섬유판(기타)	AU	오스트레일리아	43	0.00	212	0
4411949000	섬유판(기타)	IT	이탈리아	1,780	0.00	49,794	50
4411949000	섬유판(기타)	IN	인도	32	0.00	557	1
4411949000	섬유판(기타)	ID	인도네시아	12	0.00	50	0
4411949000	섬유판(기타)	JP	일본	134	0.00	477	0
4411949000	섬유판(기타)	CN	중국	113,712	0.16	283,664	284
4411949000	섬유판(기타)	TH	태국	1	0.00	10	0
4411949000	섬유판(기타)	TR	터키	9	0.00	41	0
4411949000	섬유판(기타)	TN	튀니지	3	0.00	36	0
4411949000	섬유판(기타)	PT	포르투갈	10	0.00	67	0
4411949000	섬유판(기타)	PL	폴란드	19,888	0.03	36,202	36
4411949000	섬유판(기타)	PH	필리핀	3	0.00	24	0

2. 수 입

HSK	품목명	국가 기호	국가명	중량(kg)	물량 (t,천m³)	금액(\$)	금액(천\$)
4411949000	섬유판(기타)	HK	홍      콩	20	0.00	186	0
4412101010	두께가 6밀리미터 미만인 것 (대나무제의 것)	ES	스      페      인	16	0.00	84	0
4412101010	두께가 6밀리미터 미만인 것 (대나무제의 것)	IT	이      탈      리      아	26	0.00	216	0
4412101010	두께가 6밀리미터 미만인 것 (대나무제의 것)	CN	중            국	7,885	0.01	12,428	12
4412101010	두께가 6밀리미터 미만인 것 (대나무제의 것)	PH	필      리      핀	1	0.00	22	0
4412101020	두께가 6밀리미터 이상인 것	VN	베      트      남	3,710	0.01	8,245	8
4412101020	두께가 6밀리미터 이상인 것	IT	이      탈      리      아	34	0.00	432	0
4412101020	두께가 6밀리미터 이상인 것	CN	중            국	1,217,638	1.87	1,097,954	1,098
4412101020	두께가 6밀리미터 이상인 것	FI	핀      랜      드	48	0.00	210	0
4412102000	마루판	ZA	남아프리카공화국	17,810	0.03	17,256	17
4412102000	마루판	DE	독            일	17	0.00	84	0
4412102000	마루판	US	미            국	5	0.00	116	0
4412102000	마루판	AT	오      스      트      리      아	21	0.00	298	0
4412102000	마루판	IT	이      탈      리      아	183	0.00	1,165	1
4412102000	마루판	CN	중            국	45,376	0.07	79,570	80
4412109010	각 플라이가 6밀리미터 이하의 슈트 만으로 구성된 것으로서 전체두께가 6밀리미터 이상인 것	CN	중            국	274	0.00	1,935	2
4412109090	기타	MY	말      레      이      지      아	6	0.00	28	0
4412109090	기타	US	미            국	19	0.00	88	0
4412109090	기타	VN	베      트      남	159	0.00	749	1
4412109090	기타	SG	싱      가      폴	5	0.00	124	0
4412109090	기타	EE	에      스      토      니      아	4	0.00	38	0
4412109090	기타	IT	이      탈      리      아	40	0.00	345	0
4412109090	기타	IN	인            도	9	0.00	114	0
4412109090	기타	JP	일            본	155	0.00	1,218	1
4412109090	기타	CN	중            국	19,985	0.03	19,204	19
4412311000	열대산 합판(두께3.2mm미만)	RU	러      시      아	5	0.00	65	0
4412311000	열대산 합판(두께3.2mm미만)	MY	말      레      이      지      아	11,421,465	17.57	11,190,889	11,191
4412311000	열대산 합판(두께3.2mm미만)	US	미            국	7,306	0.01	48,106	48
4412311000	열대산 합판(두께3.2mm미만)	VN	베      트      남	89,340	0.14	48,014	48
4412311000	열대산 합판(두께3.2mm미만)	ES	스      페      인	1,392	0.00	13,071	13
4412311000	열대산 합판(두께3.2mm미만)	IL	이      스      라      엘	1	0.00	14	0
4412311000	열대산 합판(두께3.2mm미만)	IT	이      탈      리      아	1	0.00	21	0
4412311000	열대산 합판(두께3.2mm미만)	ID	인      도      네      시      아	10,463,334	16.10	9,661,668	9,662
4412311000	열대산 합판(두께3.2mm미만)	JP	일            본	1	0.00	249	0
4412311000	열대산 합판(두께3.2mm미만)	CN	중            국	455,159	0.70	416,240	416
4412311000	열대산 합판(두께3.2mm미만)	PT	포      르      투      갈	1	0.00	17	0
4412311000	열대산 합판(두께3.2mm미만)	FR	프      랑      스	3	0.00	22	0
4412311000	열대산 합판(두께3.2mm미만)	PH	필      리      핀	1	0.00	8	0
4412312010	적어도 한쪽 외면의 플라이(ply)가 이류의 국내주 제1호의 열대산 목재 인 것	ID	인      도      네      시      아	50,000	0.08	38,877	39

Ⅷ. HSK 10단위·국가별 수출입 현황

HSK	품목명	국가 기호	국가명	중량(kg)	물량 (t,천m³)	금액(\$)	금액(천\$)
4412312090	기타	TW	대 만	300	0.00	994	1
4412312090	기타	LV	라 트 비 아	8	0.00	94	0
4412312090	기타	MY	말 레 이 지 아	5,349,647	8.23	4,291,888	4,292
4412312090	기타	US	미 국	310	0.00	5,250	5
4412312090	기타	VN	베 트 남	6	0.00	10	0
4412312090	기타	ID	인 도 네 시 아	2,737,699	4.21	2,142,122	2,142
4412312090	기타	JP	일 본	9	0.00	312	0
4412312090	기타	CN	중 국	49,600	0.08	48,993	49
4412312090	기타	HK	홍 콩	1	0.00	18	0
4412313000	열대산 합판(4mm-6mm)	MY	말 레 이 지 아	28,079,428	43.20	24,210,369	24,210
4412313000	열대산 합판(4mm-6mm)	VN	베 트 남	3,175,066	4.88	1,538,978	1,539
4412313000	열대산 합판(4mm-6mm)	IT	이 탈 리 아	1	0.00	124	0
4412313000	열대산 합판(4mm-6mm)	ID	인 도 네 시 아	34,830,057	53.58	34,808,956	34,809
4412313000	열대산 합판(4mm-6mm)	CN	중 국	782,528	1.20	826,268	826
4412314011	적어도 한쪽 외면의 플라이(ply)가 이류의 국내주 제1호의 열대산 목재 인 것	GH	가 나	90,160	0.14	113,261	113
4412314011	적어도 한쪽 외면의 플라이(ply)가 이류의 국내주 제1호의 열대산 목재 인 것	ID	인 도 네 시 아	9,558,086	14.70	10,377,259	10,377
4412314019	기타	GH	가 나	25,242	0.04	47,248	47
4412314019	기타	MY	말 레 이 지 아	4,187,684	6.44	3,877,402	3,877
4412314019	기타	VN	베 트 남	24,288,828	37.37	11,264,435	11,264
4412314019	기타	AU	오스트레일리아	36	0.00	1,061	1
4412314019	기타	ID	인 도 네 시 아	101,645,835	156.38	100,970,781	100,971
4412314019	기타	CN	중 국	4,542	0.01	4,910	5
4412314019	기타	PL	폴 란 드	0	0.00	186	0
4412314021	적어도 한쪽 외면의 플라이(ply)가 이류의 국내주 제1호의 열대산 목재 인 것	ID	인 도 네 시 아	564,460	0.87	570,001	570
4412314021	적어도 한쪽 외면의 플라이(ply)가 이류의 국내주 제1호의 열대산 목재 인 것	CN	중 국	14,535	0.02	63,912	64
4412314029	기타	LV	라 트 비 아	555,462	0.85	628,545	629
4412314029	기타	RU	러 시 아	341,583	0.53	437,124	437
4412314029	기타	MY	말 레 이 지 아	13,829,293	21.28	8,310,224	8,310
4412314029	기타	VN	베 트 남	33,633,988	51.74	17,425,163	17,425
4412314029	기타	IT	이 탈 리 아	13	0.00	201	0
4412314029	기타	ID	인 도 네 시 아	28,893,841	44.45	19,969,961	19,970
4412314029	기타	CN	중 국	8,725,096	13.42	4,502,755	4,503
4412314029	기타	TH	태 국	50,976	0.08	26,891	27
4412315010	적어도 한쪽 외면의 플라이(ply)가 이류의 국내주 제1호의 열대산 목재 인 것	ID	인 도 네 시 아	80,108	0.12	55,826	56
4412315010	적어도 한쪽 외면의 플라이(ply)가 이류의 국내주 제1호의 열대산 목재 인 것	CN	중 국	8,367	0.01	24,900	25
4412315090	기타	DE	독 일	129,475	0.20	689,834	690



2. 수입

HSK	품목명	국가 기호	국가명	중량(kg)	물량 (t,천m³)	금액(\$)	금액(천\$)
4412315090	기타	MY	말 레 이 지 아	21,276,624	32.73	13,146,021	13,146
4412315090	기타	VN	베 트 남	190,560,202	293.17	101,120,160	101,120
4412315090	기타	ID	인 도 네 시 아	32,163,781	49.48	22,423,437	22,423
4412315090	기타	CN	중 국	15,001,339	23.08	7,509,995	7,510
4412315090	기타	TH	태 국	76,500	0.12	38,405	38
4412316010	적어도 한쪽 외면의 플라이(ply)가 이류의 국내주 제1호의 열대산 목재인 것	ID	인 도 네 시 아	247,351	0.38	302,834	303
4412316090	기타	LV	라 트 비 아	613,759	0.94	778,903	779
4412316090	기타	RU	러 시 아	500,316	0.77	586,216	586
4412316090	기타	MY	말 레 이 지 아	4,529,199	6.97	2,874,146	2,874
4412316090	기타	VN	베 트 남	7,235,427	11.13	3,568,881	3,569
4412316090	기타	ID	인 도 네 시 아	11,951,424	18.39	9,015,065	9,015
4412316090	기타	JP	일 본	28	0.00	97	0
4412316090	기타	CN	중 국	1,053,298	1.62	510,164	510
4412317010	적어도 한쪽 외면의 플라이(ply)가 이류의 국내주 제1호의 열대산 목재인 것	VN	베 트 남	3,988,260	6.14	2,360,091	2,360
4412317010	적어도 한쪽 외면의 플라이(ply)가 이류의 국내주 제1호의 열대산 목재인 것	ID	인 도 네 시 아	107,600	0.17	83,830	84
4412317010	적어도 한쪽 외면의 플라이(ply)가 이류의 국내주 제1호의 열대산 목재인 것	CN	중 국	22,800	0.04	15,286	15
4412317090	기타	LV	라 트 비 아	146,864	0.23	463,039	463
4412317090	기타	RU	러 시 아	6,181	0.01	6,275	6
4412317090	기타	MY	말 레 이 지 아	4,199,759	6.46	2,922,034	2,922
4412317090	기타	MM	미 안 마	24,645	0.04	13,485	13
4412317090	기타	VN	베 트 남	13,735,357	21.13	7,086,733	7,087
4412317090	기타	SG	싱 가 폴	4	0.00	37	0
4412317090	기타	IN	인 도	96	0.00	329	0
4412317090	기타	ID	인 도 네 시 아	9,797,196	15.07	7,572,913	7,573
4412317090	기타	JP	일 본	8,837	0.01	4,981	5
4412317090	기타	CN	중 국	1,033,466	1.59	522,563	523
4412331000	두께가 3.2밀리미터 미만인 것	NL	네 델 란 드	7	0.00	323	0
4412331000	두께가 3.2밀리미터 미만인 것	NO	노 르 웨 이	91	0.00	400	0
4412331000	두께가 3.2밀리미터 미만인 것	LV	라 트 비 아	84	0.00	919	1
4412331000	두께가 3.2밀리미터 미만인 것	RU	러 시 아	26,327	0.04	33,119	33
4412331000	두께가 3.2밀리미터 미만인 것	US	미 국	66	0.00	5,003	5
4412331000	두께가 3.2밀리미터 미만인 것	BE	벨 기 예	22	0.00	3	0
4412331000	두께가 3.2밀리미터 미만인 것	IT	이 탈 리 아	1,879	0.00	1,125	1
4412331000	두께가 3.2밀리미터 미만인 것	CN	중 국	236,310	0.36	213,031	213
4412331000	두께가 3.2밀리미터 미만인 것	HK	홍 콩	3	0.00	36	0
4412332000	두께가 3.2밀리미터 이상 4밀리미터 미만인 것	RU	러 시 아	9,356	0.01	11,842	12
4412332000	두께가 3.2밀리미터 이상 4밀리미터 미만인 것	VN	베 트 남	16,013	0.02	8,195	8

Ⅷ. HSK 10단위·국가별 수출입 현황

HSK	품목명	국가 기호	국가명	중량(kg)	물량 (t,천m³)	금액(\$)	금액(천\$)
4412332000	두께가 3.2밀리미터 이상 4밀리미터 미만인 것	IT	이탈리아	0	0.00	11	0
4412332000	두께가 3.2밀리미터 이상 4밀리미터 미만인 것	CN	중국	396,843	0.61	343,090	343
4412333000	두께가 4밀리미터 이상 6밀리미터 미만인 것	NO	노르웨이	62,028	0.10	197,981	198
4412333000	두께가 4밀리미터 이상 6밀리미터 미만인 것	RU	러시아	1,154,137	1.78	1,683,682	1,684
4412333000	두께가 4밀리미터 이상 6밀리미터 미만인 것	VN	베트남	734,821	1.13	397,422	397
4412333000	두께가 4밀리미터 이상 6밀리미터 미만인 것	BE	벨기에	826	0.00	5,428	5
4412333000	두께가 4밀리미터 이상 6밀리미터 미만인 것	ES	스페인	15,381	0.02	14,896	15
4412333000	두께가 4밀리미터 이상 6밀리미터 미만인 것	CN	중국	1,531,934	2.36	1,736,417	1,736
4412333000	두께가 4밀리미터 이상 6밀리미터 미만인 것	FI	핀란드	18,721	0.03	43,581	44
4412334010	두께가 6밀리미터 이상 8밀리미터 미만인 것	RU	러시아	6,712,409	10.33	7,751,007	7,751
4412334010	두께가 6밀리미터 이상 8밀리미터 미만인 것	US	미국	19	0.00	1,420	1
4412334010	두께가 6밀리미터 이상 8밀리미터 미만인 것	VN	베트남	670,420	1.03	410,454	410
4412334010	두께가 6밀리미터 이상 8밀리미터 미만인 것	EE	에스토니아	267,661	0.41	437,156	437
4412334010	두께가 6밀리미터 이상 8밀리미터 미만인 것	IT	이탈리아	6,618	0.01	16,588	17
4412334010	두께가 6밀리미터 이상 8밀리미터 미만인 것	ID	인도네시아	20,800	0.03	23,820	24
4412334010	두께가 6밀리미터 이상 8밀리미터 미만인 것	CN	중국	67,203	0.10	85,806	86
4412334010	두께가 6밀리미터 이상 8밀리미터 미만인 것	CZ	체코공화국	2,460	0.00	5,028	5
4412334010	두께가 6밀리미터 이상 8밀리미터 미만인 것	FI	핀란드	1,358,663	2.09	2,331,681	2,332
4412334020	두께가 8밀리미터 이상 10밀리미터 미만인 것	NO	노르웨이	43,920	0.07	139,273	139
4412334020	두께가 8밀리미터 이상 10밀리미터 미만인 것	LV	라트비아	3,485,142	5.36	4,305,872	4,306
4412334020	두께가 8밀리미터 이상 10밀리미터 미만인 것	RU	러시아	4,864,817	7.48	6,966,307	6,966
4412334020	두께가 8밀리미터 이상 10밀리미터 미만인 것	VN	베트남	1,709,344	2.63	822,496	822
4412334020	두께가 8밀리미터 이상 10밀리미터 미만인 것	EE	에스토니아	3,766,639	5.79	6,236,621	6,237
4412334020	두께가 8밀리미터 이상 10밀리미터 미만인 것	IT	이탈리아	42,737	0.07	79,676	80
4412334020	두께가 8밀리미터 이상 10밀리미터 미만인 것	CN	중국	319,257	0.49	446,143	446
4412334020	두께가 8밀리미터 이상 10밀리미터 미만인 것	CZ	체코공화국	4,765	0.01	7,954	8
4412334020	두께가 8밀리미터 이상 10밀리미터 미만인 것	FI	핀란드	7,076,778	10.89	11,330,654	11,331
4412335000	두께가 10밀리미터 이상 12밀리미터 미만인 것	NL	네델란드	1,558	0.00	24,406	24
4412335000	두께가 10밀리미터 이상 12밀리미터 미만인 것	RU	러시아	196,618	0.30	135,676	136

2. 수 입

HSK	품목명	국가 기호	국가명	중량(kg)	물량 (t,천m³)	금액(\$)	금액(천\$)
4412335000	두께가 10밀리미터 이상 12밀리미터 미만인 것	VN	베 트 남	2,405,383	3.70	1,512,492	1,512
4412335000	두께가 10밀리미터 이상 12밀리미터 미만인 것	BR	브 라 질	210,400	0.32	114,511	115
4412335000	두께가 10밀리미터 이상 12밀리미터 미만인 것	IT	이 탈 리 아	1,670	0.00	9,649	10
4412335000	두께가 10밀리미터 이상 12밀리미터 미만인 것	CN	중 국	3,506,455	5.39	2,528,670	2,529
4412336000	두께가 12밀리미터 이상 15밀리미터 미만인 것	DE	독 일	0	0.00	138,947	139
4412336000	두께가 12밀리미터 이상 15밀리미터 미만인 것	LV	라 트 비 아	4,126,255	6.35	5,228,638	5,229
4412336000	두께가 12밀리미터 이상 15밀리미터 미만인 것	RU	러 시 아	5,464,142	8.41	5,460,482	5,460
4412336000	두께가 12밀리미터 이상 15밀리미터 미만인 것	RO	루 마 니 아	1,254	0.00	5,087	5
4412336000	두께가 12밀리미터 이상 15밀리미터 미만인 것	VN	베 트 남	1,471,288	2.26	993,029	993
4412336000	두께가 12밀리미터 이상 15밀리미터 미만인 것	ES	스 페 인	5,422	0.01	13,791	14
4412336000	두께가 12밀리미터 이상 15밀리미터 미만인 것	EE	에 스토니아	2,443,573	3.76	4,336,682	4,337
4412336000	두께가 12밀리미터 이상 15밀리미터 미만인 것	GB	영 국	1,232	0.00	9,448	9
4412336000	두께가 12밀리미터 이상 15밀리미터 미만인 것	AT	오 스트리아	2,723	0.00	14,522	15
4412336000	두께가 12밀리미터 이상 15밀리미터 미만인 것	IT	이 탈 리 아	4,514	0.01	8,367	8
4412336000	두께가 12밀리미터 이상 15밀리미터 미만인 것	CN	중 국	716,287	1.10	697,456	697
4412336000	두께가 12밀리미터 이상 15밀리미터 미만인 것	CZ	체 코 공 화 국	4,775	0.01	6,724	7
4412336000	두께가 12밀리미터 이상 15밀리미터 미만인 것	FI	핀 랜 드	5,488,410	8.44	8,701,461	8,701
4412337000	두께가 15밀리미터 이상인 것	DE	독 일	8,922	0.01	60,503	61
4412337000	두께가 15밀리미터 이상인 것	LV	라 트 비 아	1,016,969	1.56	3,022,630	3,023
4412337000	두께가 15밀리미터 이상인 것	RU	러 시 아	11,907,436	18.32	14,498,588	14,499
4412337000	두께가 15밀리미터 이상인 것	US	미 국	19	0.00	3,376	3
4412337000	두께가 15밀리미터 이상인 것	VN	베 트 남	809,813	1.25	405,492	405
4412337000	두께가 15밀리미터 이상인 것	SE	스 웨 덴	70	0.00	1,632	2
4412337000	두께가 15밀리미터 이상인 것	ES	스 페 인	45,537	0.07	90,657	91
4412337000	두께가 15밀리미터 이상인 것	EE	에 스토니아	1,047,803	1.61	1,592,852	1,593
4412337000	두께가 15밀리미터 이상인 것	IT	이 탈 리 아	386,878	0.60	676,435	676
4412337000	두께가 15밀리미터 이상인 것	CN	중 국	1,978,072	3.04	1,791,312	1,791
4412337000	두께가 15밀리미터 이상인 것	CZ	체 코 공 화 국	12,090	0.02	16,436	16
4412337000	두께가 15밀리미터 이상인 것	FR	프 랑 스	12	0.00	3,064	3
4412337000	두께가 15밀리미터 이상인 것	FI	핀 랜 드	3,655,694	5.62	6,485,838	6,486
4412337000	두께가 15밀리미터 이상인 것	HU	헝 가 리	48	0.00	2,355	2
4412337000	두께가 15밀리미터 이상인 것	HK	홍 콩	2	0.00	23	0
4412341000	두께가 3.2밀리미터 미만인 것	MY	말 레 이 지 아	243,376	0.37	272,134	272
4412341000	두께가 3.2밀리미터 미만인 것	US	미 국	1,803	0.00	5,525	6
4412341000	두께가 3.2밀리미터 미만인 것	CN	중 국	63,548	0.10	118,038	118

Ⅷ. HSK 10단위·국가별 수출입 현황

HSK	품목명	국가 기호	국가명	중량(kg)	물량 (t,천m³)	금액(\$)	금액(천\$)
4412342000	두께가 3.2밀리미터 이상 4밀리미터 미만인 것	VN	베 트 남	25,064	0.04	15,086	15
4412343000	두께가 4밀리미터 이상 6밀리미터 미만인 것	MY	말 레 이 지 아	13,213	0.02	10,023	10
4412343000	두께가 4밀리미터 이상 6밀리미터 미만인 것	VN	베 트 남	4,917,683	7.57	2,265,668	2,266
4412343000	두께가 4밀리미터 이상 6밀리미터 미만인 것	ID	인 도 네 시 아	133,499	0.21	126,484	126
4412343000	두께가 4밀리미터 이상 6밀리미터 미만인 것	CN	중 국	149,914	0.23	167,218	167
4412344010	두께가 6밀리미터 이상 8밀리미터 미만인 것	VN	베 트 남	15,517,899	23.87	6,821,073	6,821
4412344010	두께가 6밀리미터 이상 8밀리미터 미만인 것	ID	인 도 네 시 아	382,476	0.59	487,472	487
4412344020	두께가 8밀리미터 이상 10밀리미터 미만인 것	DE	독 일	6,852	0.01	16,158	16
4412344020	두께가 8밀리미터 이상 10밀리미터 미만인 것	RU	러 시 아	9,767	0.02	13,250	13
4412344020	두께가 8밀리미터 이상 10밀리미터 미만인 것	MY	말 레 이 지 아	94,539	0.15	65,496	65
4412344020	두께가 8밀리미터 이상 10밀리미터 미만인 것	VN	베 트 남	9,790,547	15.06	4,424,842	4,425
4412344020	두께가 8밀리미터 이상 10밀리미터 미만인 것	ID	인 도 네 시 아	343,630	0.53	261,293	261
4412344020	두께가 8밀리미터 이상 10밀리미터 미만인 것	CN	중 국	61,557	0.09	46,740	47
4412344020	두께가 8밀리미터 이상 10밀리미터 미만인 것	FI	핀 랜 드	43,162	0.07	105,410	105
4412345000	두께가 10밀리미터 이상 12밀리미터 미만인 것	VN	베 트 남	40,668,329	62.57	20,919,878	20,920
4412345000	두께가 10밀리미터 이상 12밀리미터 미만인 것	ID	인 도 네 시 아	9,573,562	14.73	7,518,866	7,519
4412345000	두께가 10밀리미터 이상 12밀리미터 미만인 것	CN	중 국	317,750	0.49	167,296	167
4412346000	두께가 12밀리미터 이상 15밀리미터 미만인 것	RU	러 시 아	8,974	0.01	11,532	12
4412346000	두께가 12밀리미터 이상 15밀리미터 미만인 것	VN	베 트 남	2,323,382	3.57	1,174,940	1,175
4412346000	두께가 12밀리미터 이상 15밀리미터 미만인 것	BR	브 라 질	54,501	0.08	29,946	30
4412346000	두께가 12밀리미터 이상 15밀리미터 미만인 것	ID	인 도 네 시 아	387,830	0.60	398,073	398
4412346000	두께가 12밀리미터 이상 15밀리미터 미만인 것	CN	중 국	6,857	0.01	9,874	10
4412347000	두께가 15밀리미터 이상인 것	DE	독 일	24,226	0.04	44,229	44
4412347000	두께가 15밀리미터 이상인 것	RU	러 시 아	71,826	0.11	85,377	85
4412347000	두께가 15밀리미터 이상인 것	US	미 국	384	0.00	6,490	6
4412347000	두께가 15밀리미터 이상인 것	VN	베 트 남	3,926,455	6.04	1,872,460	1,872
4412347000	두께가 15밀리미터 이상인 것	ID	인 도 네 시 아	238,845	0.37	167,961	168
4412347000	두께가 15밀리미터 이상인 것	JP	일 본	20	0.00	426	0
4412347000	두께가 15밀리미터 이상인 것	CN	중 국	27,814	0.04	37,750	38
4412347000	두께가 15밀리미터 이상인 것	PL	폴 란 드	170	0.00	779	1
4412347000	두께가 15밀리미터 이상인 것	FI	핀 랜 드	203,705	0.31	926,547	927
4412391000	두께가 6밀리미터 미만인 것	VN	베 트 남	359,218	0.55	244,811	245
4412391000	두께가 6밀리미터 미만인 것	JP	일 본	66,645	0.10	107,077	107

2. 수입

HSK	품목명	국가 기호	국가명	중량(kg)	물량 (t,천m <sup>3</sup> )	금액(\$)	금액(천\$)
4412391000	두께가 6밀리미터 미만인 것	CN	중 국	4,441,482	6.83	4,174,318	4,174
4412399000	기타	DK	덴 마 크	800	0.00	1,303	1
4412399000	기타	MY	말 레 이 지 아	23,324	0.04	13,557	14
4412399000	기타	US	미 국	15,147	0.02	44,120	44
4412399000	기타	VN	베 트 남	32,818,690	50.49	15,820,296	15,820
4412399000	기타	BR	브 라 질	96,101	0.15	43,756	44
4412399000	기타	GB	영 국	30	0.00	43	0
4412399000	기타	ID	인 도 네 시 아	290,892	0.45	285,156	285
4412399000	기타	JP	일 본	161,639	0.25	208,566	209
4412399000	기타	CN	중 국	8,920,945	13.72	6,067,115	6,067
4412399000	기타	CL	칠 레	3,302,384	5.08	2,790,371	2,790
4412399000	기타	CA	카 나 다	38,300	0.06	41,472	41
4412941000	블록보드	MY	말 레 이 지 아	579,843	0.89	296,536	297
4412941000	블록보드	US	미 국	181	0.00	1,965	2
4412941000	블록보드	VN	베 트 남	0	0.00	13	0
4412941000	블록보드	IT	이 탈 리 아	726	0.00	9,448	9
4412941000	블록보드	ID	인 도 네 시 아	10,531,189	16.20	7,050,686	7,051
4412941000	블록보드	JP	일 본	915	0.00	5,319	5
4412941000	블록보드	CN	중 국	50,195	0.08	167,036	167
4412942000	라민보드	DE	독 일	930	0.00	6,535	7
4412942000	라민보드	MY	말 레 이 지 아	5,431,370	8.36	2,586,279	2,586
4412942000	라민보드	AT	오 스트 리 아	11,160	0.02	32,351	32
4412942000	라민보드	ID	인 도 네 시 아	3,088,006	4.75	1,767,830	1,768
4412942000	라민보드	JP	일 본	40	0.00	217	0
4412942000	라민보드	CN	중 국	2,584,492	3.98	1,442,632	1,443
4412943000	배튼보드	ID	인 도 네 시 아	38,203	0.06	53,364	53
4412943000	배튼보드	CN	중 국	8,920	0.01	8,331	8
4412994100	합판	LT	리 투 아 니 아	12,026	0.02	24,785	25
4412994100	합판	MY	말 레 이 지 아	282,260	0.43	105,897	106
4412994100	합판	US	미 국	200	0.00	1,170	1
4412994100	합판	VN	베 트 남	1,042,808	1.60	606,812	607
4412994100	합판	SK	슬 로 바 키 아	57	0.00	808	1
4412994100	합판	GB	영 국	1	0.00	23	0
4412994100	합판	IT	이 탈 리 아	320	0.00	7,467	7
4412994100	합판	JP	일 본	33,962	0.05	30,128	30
4412994100	합판	CN	중 국	193,235	0.30	110,977	111
4412994100	합판	PL	폴 란 드	36	0.00	123	0
4412994100	합판	HK	홍 콩	67	0.00	355	0
4412994911	각 플라이가 6밀리미터 이하인 시트(sheet)만으로 구성된 것으로서 전체 두께가 6밀리미터 이상인 것	ES	스 페 인	372	0.00	75	0
4412994911	각 플라이가 6밀리미터 이하인 시트(sheet)만으로 구성된 것으로서 전체 두께가 6밀리미터 이상인 것	CN	중 국	78,643	0.12	254,715	255

Ⅷ. HSK 10단위·국가별 수출입 현황

HSK	품목명	국가 기호	국가명	중량(kg)	물량 (t,천m <sup>3</sup> )	금액(\$)	금액(천\$)
4412994919	기타	NL	네델란드	300	0.00	1,461	1
4412994919	기타	ES	스페인	2	0.00	9	0
4412994919	기타	CN	중국	4,760	0.01	5,772	6
4412994919	기타	FR	프랑스	31	0.00	1,815	2
4412994919	기타	HK	홍콩	1	0.00	9	0
4412994991	각 플라이가 6밀리미터 이하인 시트(sheet)만으로 구성된 것으로서 전체 두께가 6밀리미터 이상인 것	VN	베트남	1,363,293	2.10	771,646	772
4412994991	각 플라이가 6밀리미터 이하인 시트(sheet)만으로 구성된 것으로서 전체 두께가 6밀리미터 이상인 것	CN	중국	836,604	1.29	594,654	595
4412994999	기타	DE	독일	5	0.00	102	0
4412994999	기타	MY	말레이시아	141,882	0.22	174,300	174
4412994999	기타	VN	베트남	21,248	0.03	12,299	12
4412994999	기타	ID	인도네시아	25,450	0.04	27,201	27
4412994999	기타	CN	중국	151	0.00	912	1
4412995100	합판	US	미국	540	0.00	1,880	2
4412995100	합판	VN	베트남	4,591,360	7.06	3,033,092	3,033
4412995100	합판	ID	인도네시아	138,166	0.21	208,743	209
4412995100	합판	CN	중국	1,505,827	2.32	1,092,195	1,092
4412995911	각 플라이가 6밀리미터 이하인 시트(sheet)만으로 구성된 것으로서 전체 두께가 6밀리미터 이상인 것	DE	독일	20,966	0.03	93,166	93
4412995911	각 플라이가 6밀리미터 이하인 시트(sheet)만으로 구성된 것으로서 전체 두께가 6밀리미터 이상인 것	VN	베트남	39,455	0.06	32,807	33
4412995911	각 플라이가 6밀리미터 이하인 시트(sheet)만으로 구성된 것으로서 전체 두께가 6밀리미터 이상인 것	ES	스페인	24	0.00	110	0
4412995911	각 플라이가 6밀리미터 이하인 시트(sheet)만으로 구성된 것으로서 전체 두께가 6밀리미터 이상인 것	AT	오스트리아	3,751	0.01	33,741	34
4412995911	각 플라이가 6밀리미터 이하인 시트(sheet)만으로 구성된 것으로서 전체 두께가 6밀리미터 이상인 것	IT	이탈리아	43,970	0.07	302,708	303
4412995911	각 플라이가 6밀리미터 이하인 시트(sheet)만으로 구성된 것으로서 전체 두께가 6밀리미터 이상인 것	JP	일본	189,277	0.29	704,106	704
4412995911	각 플라이가 6밀리미터 이하인 시트(sheet)만으로 구성된 것으로서 전체 두께가 6밀리미터 이상인 것	CN	중국	903,590	1.39	2,604,867	2,605
4412995911	각 플라이가 6밀리미터 이하인 시트(sheet)만으로 구성된 것으로서 전체 두께가 6밀리미터 이상인 것	FI	핀란드	241,244	0.37	1,651,208	1,651
4412995919	기타	VN	베트남	24,857	0.04	21,309	21
4412995919	기타	ES	스페인	12	0.00	52	0
4412995919	기타	GB	영국	12	0.00	154	0
4412995919	기타	CN	중국	183,573	0.28	604,417	604
4412995919	기타	PL	폴란드	34	0.00	135	0
4412995991	각 플라이가 6밀리미터 이하인 시트(sheet)만으로 구성된 것으로서 전체 두께가 6밀리미터 이상인 것	MY	말레이시아	41,310	0.06	20,203	20

2. 수 입

HSK	품목명	국가 기호	국가명	중량(kg)	물량 (t,천m <sup>3</sup> )	금액(\$)	금액(천\$)
4412995991	각 플라이가 6밀리미터 이하인 시트(sheet)만으로 구성된 것으로서 전체 두께가 6밀리미터 이상인 것	VN	베 트 남	12,948,318	19.92	6,277,254	6,277
4412995991	각 플라이가 6밀리미터 이하인 시트(sheet)만으로 구성된 것으로서 전체 두께가 6밀리미터 이상인 것	ID	인 도 네 시 아	899,705	1.38	530,137	530
4412995991	각 플라이가 6밀리미터 이하인 시트(sheet)만으로 구성된 것으로서 전체 두께가 6밀리미터 이상인 것	CN	중 국	34,905,870	53.70	20,373,025	20,373
4412995991	각 플라이가 6밀리미터 이하인 시트(sheet)만으로 구성된 것으로서 전체 두께가 6밀리미터 이상인 것	PH	필 리 핀	20,486	0.03	12,666	13
4412995999	기타	DE	독 일	16	0.00	3,297	3
4412995999	기타	RO	루 마 니 아	2,442	0.00	5,708	6
4412995999	기타	BE	벨 기 예	243,248	0.37	833,754	834
4412995999	기타	SK	슬 로 바 키 아	1,242	0.00	7,536	8
4412995999	기타	IT	이 탈 리 아	20	0.00	97	0
4412995999	기타	ID	인 도 네 시 아	3,655	0.01	7,147	7
4412995999	기타	CN	중 국	1,615,565	2.49	1,076,451	1,076
4412995999	기타	FR	프 랑 스	120	0.00	2,163	2
4412995999	기타	HU	헝 가 리	256	0.00	1,861	2
4412996100	합판	TW	대 만	750	0.00	1,585	2
4412996100	합판	RU	러 시 아	815,506	1.25	913,952	914
4412996100	합판	JP	일 본	1,946	0.00	13,411	13
4412996100	합판	CN	중 국	2,515,070	3.87	1,376,924	1,377
4412996991	각 플라이가 6밀리미터 이하인 시트(sheet)만으로 구성된 것으로서 전체 두께가 6밀리미터 이상인 것	VN	베 트 남	2,596,997	4.00	1,199,201	1,199
4412996991	각 플라이가 6밀리미터 이하인 시트(sheet)만으로 구성된 것으로서 전체 두께가 6밀리미터 이상인 것	ID	인 도 네 시 아	22,110	0.03	14,451	14
4412996991	각 플라이가 6밀리미터 이하인 시트(sheet)만으로 구성된 것으로서 전체 두께가 6밀리미터 이상인 것	CN	중 국	12,046,770	18.53	7,388,095	7,388
4412996999	기타	NL	네 델 란 드	200	0.00	7,645	8
4412996999	기타	VN	베 트 남	99	0.00	508	1
4412996999	기타	ID	인 도 네 시 아	21,019	0.03	22,660	23
4412996999	기타	CN	중 국	148	0.00	559	1
4412996999	기타	PH	필 리 핀	2,157	0.00	14,123	14
4412999100	합판	NL	네 델 란 드	400	0.00	5,816	6
4412999100	합판	DE	독 일	1	0.00	21	0
4412999100	합판	RU	러 시 아	8,652	0.01	23,116	23
4412999100	합판	US	미 국	1,798	0.00	7,023	7
4412999100	합판	VN	베 트 남	493,287	0.76	268,993	269
4412999100	합판	ES	스 페 인	112,902	0.17	160,567	161
4412999100	합판	SG	싱 가 폴	807	0.00	915	1
4412999100	합판	GB	영 국	1	0.00	28	0
4412999100	합판	AT	오 스트 리 아	8	0.00	4,300	4
4412999100	합판	IT	이 탈 리 아	41	0.00	377	0

Ⅷ. HSK 10단위·국가별 수출입 현황

HSK	품목명	국가 기호	국가명	중량(kg)	물량 (t,천m <sup>3</sup> )	금액(\$)	금액(천\$)
4412999100	합판	JP	일 본	468,387	0.72	925,301	925
4412999100	합판	CN	중 국	314,693	0.48	191,511	192
4412999100	합판	TH	태 국	1	0.00	18	0
4412999100	합판	FR	프 랑 스	1	0.00	30	0
4412999911	각 플라이가 6밀리미터 이하인 시트(sheet)만으로 구성된 것으로서 전체 두께가 6밀리미터 이상인 것	LV	라 트 비 아	34	0.00	274	0
4412999911	각 플라이가 6밀리미터 이하인 시트(sheet)만으로 구성된 것으로서 전체 두께가 6밀리미터 이상인 것	CH	스 위 스	0	0.00	11	0
4412999911	각 플라이가 6밀리미터 이하인 시트(sheet)만으로 구성된 것으로서 전체 두께가 6밀리미터 이상인 것	IT	이 탈 리 아	318	0.00	3,670	4
4412999911	각 플라이가 6밀리미터 이하인 시트(sheet)만으로 구성된 것으로서 전체 두께가 6밀리미터 이상인 것	JP	일 본	4,978	0.01	28,099	28
4412999911	각 플라이가 6밀리미터 이하인 시트(sheet)만으로 구성된 것으로서 전체 두께가 6밀리미터 이상인 것	CN	중 국	4,352,107	6.70	9,167,866	9,168
4412999919	기타	ZA	남아프리카공화국	3	0.00	27	0
4412999919	기타	US	미 국	39	0.00	333	0
4412999919	기타	VN	베 트 남	2	0.00	28	0
4412999919	기타	BE	벨 기 에	7,544	0.01	77,095	77
4412999919	기타	ES	스 페 인	32	0.00	138	0
4412999919	기타	IT	이 탈 리 아	3,834	0.01	35,006	35
4412999919	기타	CN	중 국	101,578	0.16	295,842	296
4412999919	기타	TZ	탄 자 니 아	4	0.00	33	0
4412999919	기타	FR	프 랑 스	2,900	0.00	52,672	53
4412999991	각 플라이가 6밀리미터 이하인 시트(sheet)만으로 구성된 것으로서 전체 두께가 6밀리미터 이상인 것	DE	독 일	479	0.00	2,788	3
4412999991	각 플라이가 6밀리미터 이하인 시트(sheet)만으로 구성된 것으로서 전체 두께가 6밀리미터 이상인 것	VN	베 트 남	1,732,366	2.67	865,950	866
4412999991	각 플라이가 6밀리미터 이하인 시트(sheet)만으로 구성된 것으로서 전체 두께가 6밀리미터 이상인 것	IT	이 탈 리 아	8,593	0.01	78,636	79
4412999991	각 플라이가 6밀리미터 이하인 시트(sheet)만으로 구성된 것으로서 전체 두께가 6밀리미터 이상인 것	ID	인 도 네 시 아	11,760	0.02	11,188	11
4412999991	각 플라이가 6밀리미터 이하인 시트(sheet)만으로 구성된 것으로서 전체 두께가 6밀리미터 이상인 것	JP	일 본	22,398	0.03	22,845	23
4412999991	각 플라이가 6밀리미터 이하인 시트(sheet)만으로 구성된 것으로서 전체 두께가 6밀리미터 이상인 것	CN	중 국	7,477,653	11.50	4,646,481	4,646
4412999999	기타	NL	네 델 란 드	2	0.00	22	0
4412999999	기타	TW	대 만	11,600	0.02	28,706	29
4412999999	기타	DK	덴 마 크	19	0.00	86	0
4412999999	기타	DE	독 일	231	0.00	4,404	4
4412999999	기타	LT	리 투 아 니 아	3,577	0.01	28,153	28
4412999999	기타	MY	말 레 이 지 아	192	0.00	1,095	1



2. 수입

HSK	품목명	국가 기호	국가명	중량(kg)	물량 (t,천m³)	금액(\$)	금액(천\$)
4412999999	기타	MX	멕시코	1	0.00	100	0
4412999999	기타	US	미국	1,089	0.00	29,614	30
4412999999	기타	BY	베라루스	119	0.00	1,708	2
4412999999	기타	VN	베트남	286,606	0.44	153,704	154
4412999999	기타	BE	벨기에	67	0.00	990	1
4412999999	기타	BA	보스니아-헤르체고비나	1,871	0.00	8,202	8
4412999999	기타	BG	불가리아	6	0.00	42	0
4412999999	기타	SE	스웨덴	1,487	0.00	1,838	2
4412999999	기타	CH	스위스	0	0.00	15	0
4412999999	기타	ES	스페인	26	0.00	127	0
4412999999	기타	SG	싱가폴	1,391	0.00	3,914	4
4412999999	기타	GB	영국	31	0.00	406	0
4412999999	기타	AT	오스트리아	305,598	0.47	2,025,241	2,025
4412999999	기타	IT	이탈리아	28,204	0.04	162,606	163
4412999999	기타	IN	인도	1	0.00	89	0
4412999999	기타	ID	인도네시아	73,452	0.11	26,945	27
4412999999	기타	JP	일본	241,695	0.37	311,283	311
4412999999	기타	CN	중국	1,175,355	1.81	1,362,020	1,362
4412999999	기타	TR	터키	4	0.00	37	0
4412999999	기타	FR	프랑스	321	0.00	8,779	9
4412999999	기타	FI	핀란드	175	0.00	1,923	2
4412999999	기타	PH	필리핀	1	0.00	17	0
4412999999	기타	HK	홍콩	51	0.00	1,891	2
4413000000	고밀도화 목재	NL	네델란드	0	0.00	19	0
4413000000	고밀도화 목재	DE	독일	393,518	393.52	954,409	954
4413000000	고밀도화 목재	RU	러시아	116,175	116.18	134,132	134
4413000000	고밀도화 목재	MY	말레이시아	3,265,954	3,265.95	975,046	975
4413000000	고밀도화 목재	US	미국	30	0.03	3,345	3
4413000000	고밀도화 목재	VN	베트남	9,364	9.36	13,910	14
4413000000	고밀도화 목재	GB	영국	75	0.08	2,579	3
4413000000	고밀도화 목재	AT	오스트리아	244,482	244.48	313,085	313
4413000000	고밀도화 목재	IT	이탈리아	337,720	337.72	833,489	833
4413000000	고밀도화 목재	JP	일본	1,130	1.13	21,872	22
4413000000	고밀도화 목재	CN	중국	2,517,474	2,517.47	1,920,699	1,921
4413000000	고밀도화 목재	CA	캐나다	19	0.02	30	0
4413000000	고밀도화 목재	TR	터키	4	0.00	37	0
4413000000	고밀도화 목재	TN	튀니지	1,200	1.20	60,441	60
4413000000	고밀도화 목재	PL	폴란드	34	0.03	153	0
4413000000	고밀도화 목재	FR	프랑스	5,771	5.77	82,051	82
4413000000	고밀도화 목재	HK	홍콩	1	0.00	29	0
4414000000	목재의 그림틀, 사진틀 등	NL	네델란드	124	0.12	1,578	2
4414000000	목재의 그림틀, 사진틀 등	NP	네팔	78	0.08	699	1

Ⅷ. HSK 10단위·국가별 수출입 현황

HSK	품목명	국가 기호	국가명	중량(kg)	물량 (t,천m <sup>3</sup> )	금액(\$)	금액(천\$)
441400000	목재의 그림틀, 사진틀 등	NO	노 르 웨 이	23	0.02	2,299	2
441400000	목재의 그림틀, 사진틀 등	NZ	뉴 질 랜 드	86	0.09	1,577	2
441400000	목재의 그림틀, 사진틀 등	TW	대 만	447	0.45	7,682	8
441400000	목재의 그림틀, 사진틀 등	DK	덴 마 크	62	0.06	1,697	2
441400000	목재의 그림틀, 사진틀 등	DE	독 일	275	0.28	13,625	14
441400000	목재의 그림틀, 사진틀 등	LA	라 오 스	46	0.05	300	0
441400000	목재의 그림틀, 사진틀 등	LV	라 트 비 아	831	0.83	7,071	7
441400000	목재의 그림틀, 사진틀 등	LU	룩 섴 부 르 크	70	0.07	50	0
441400000	목재의 그림틀, 사진틀 등	LT	리 투 아 니 아	1,156	1.16	10,379	10
441400000	목재의 그림틀, 사진틀 등	MY	말 레 이 지 아	7,091	7.09	30,858	31
441400000	목재의 그림틀, 사진틀 등	MX	멕 시 코	4	0.00	552	1
441400000	목재의 그림틀, 사진틀 등	MD	몰 도 바	3	0.00	17	0
441400000	목재의 그림틀, 사진틀 등	MN	몽 골	8	0.01	45	0
441400000	목재의 그림틀, 사진틀 등	US	미 국	20,305	20.30	116,323	116
441400000	목재의 그림틀, 사진틀 등	VN	베 트 남	117,781	117.78	221,356	221
441400000	목재의 그림틀, 사진틀 등	BE	벨 기 예	27	0.03	1,079	1
441400000	목재의 그림틀, 사진틀 등	SA	사우디아라비아	7	0.01	41	0
441400000	목재의 그림틀, 사진틀 등	SE	스 웨 덴	232	0.23	4,436	4
441400000	목재의 그림틀, 사진틀 등	CH	스 위 스	19	0.02	1,257	1
441400000	목재의 그림틀, 사진틀 등	ES	스 페 인	263	0.26	26,858	27
441400000	목재의 그림틀, 사진틀 등	SG	싱 가 폴	163	0.16	12,599	13
441400000	목재의 그림틀, 사진틀 등	AE	아랍에미리트	7	0.01	305	0
441400000	목재의 그림틀, 사진틀 등	IE	아 일 란 드	0	0.00	41	0
441400000	목재의 그림틀, 사진틀 등	GB	영 국	5,309	5.31	49,526	50
441400000	목재의 그림틀, 사진틀 등	AU	오스트레일리아	224	0.22	1,604	2
441400000	목재의 그림틀, 사진틀 등	UZ	우 즈 베 크	50	0.05	176	0
441400000	목재의 그림틀, 사진틀 등	UA	우 크 라 이 나	622	0.62	3,454	3
441400000	목재의 그림틀, 사진틀 등	EG	이 집 트	2	0.00	5	0
441400000	목재의 그림틀, 사진틀 등	IT	이 탈 리 아	12,117	12.12	188,614	189
441400000	목재의 그림틀, 사진틀 등	IN	인 도	8,729	8.73	39,061	39
441400000	목재의 그림틀, 사진틀 등	ID	인 도 네 시 아	57,513	57.51	238,727	239
441400000	목재의 그림틀, 사진틀 등	JP	일 본	11,962	11.96	55,279	55
441400000	목재의 그림틀, 사진틀 등	CN	중 국	1,230,139	1,230.14	4,171,413	4,171
441400000	목재의 그림틀, 사진틀 등	CA	카 나 다	213	0.21	2,241	2
441400000	목재의 그림틀, 사진틀 등	TH	태 국	6,757	6.76	32,348	32
441400000	목재의 그림틀, 사진틀 등	TR	터 키	2,683	2.68	79,938	80
441400000	목재의 그림틀, 사진틀 등	PL	폴 란 드	19,321	19.32	82,650	83
441400000	목재의 그림틀, 사진틀 등	FR	프 랑 스	5,413	5.41	102,381	102
441400000	목재의 그림틀, 사진틀 등	FI	핀 랜 드	33	0.03	90	0
441400000	목재의 그림틀, 사진틀 등	PH	필 리 핀	11	0.01	262	0
441400000	목재의 그림틀, 사진틀 등	HK	홍 콩	224	0.22	8,015	8
441510000	케이스, 상자 및 포장용기 등	NL	네 델 란 드	23,460	23.46	597,741	598
441510000	케이스, 상자 및 포장용기 등	NO	노 르 웨 이	91	0.09	1,728	2

2. 수 입

HSK	품목명	국가 기호	국가명	중량(kg)	물량 (t,천m³)	금액(\$)	금액(천\$)
4415100000	케이스, 상자 및 포장용기 등	TW	대 만	529,299	529.30	1,056,862	1,057
4415100000	케이스, 상자 및 포장용기 등	DE	독 일	4,390	4.39	77,118	77
4415100000	케이스, 상자 및 포장용기 등	MY	말 레 이 지 아	191,360	191.36	91,780	92
4415100000	케이스, 상자 및 포장용기 등	US	미 국	1,410,013	1,410.01	748,316	748
4415100000	케이스, 상자 및 포장용기 등	BY	베 라 루 스	10	0.01	513	1
4415100000	케이스, 상자 및 포장용기 등	VN	베 트 남	495,647	495.65	555,698	556
4415100000	케이스, 상자 및 포장용기 등	BE	벨 기 예	130	0.13	450	0
4415100000	케이스, 상자 및 포장용기 등	BR	브 라 질	1,364,533	1,364.53	1,042,133	1,042
4415100000	케이스, 상자 및 포장용기 등	LK	스 리 랑 카	434	0.43	5,290	5
4415100000	케이스, 상자 및 포장용기 등	SE	스 웨 덴	6,596,915	6,596.92	4,912,776	4,913
4415100000	케이스, 상자 및 포장용기 등	CH	스 위 스	230	0.23	4,864	5
4415100000	케이스, 상자 및 포장용기 등	ES	스 페 인	177	0.18	3,137	3
4415100000	케이스, 상자 및 포장용기 등	SI	슬 로 베 니 아	195,192	195.19	160,807	161
4415100000	케이스, 상자 및 포장용기 등	SG	싱 가 폴	240	0.24	4,626	5
4415100000	케이스, 상자 및 포장용기 등	IE	아 일 란 드	214	0.21	1,396	1
4415100000	케이스, 상자 및 포장용기 등	GB	영 국	51	0.05	283	0
4415100000	케이스, 상자 및 포장용기 등	AU	오스트레일리아	600	0.60	5,860	6
4415100000	케이스, 상자 및 포장용기 등	AT	오 스트 리 아	1,600	1.60	21,224	21
4415100000	케이스, 상자 및 포장용기 등	IR	이 란	6	0.01	78	0
4415100000	케이스, 상자 및 포장용기 등	IL	이 스 라 엘	8,170	8.17	62,728	63
4415100000	케이스, 상자 및 포장용기 등	IT	이 탈 리 아	234	0.23	7,472	7
4415100000	케이스, 상자 및 포장용기 등	IN	인 도	72,850	72.85	5,728	6
4415100000	케이스, 상자 및 포장용기 등	ID	인 도 네 시 아	1,446	1.45	3,329	3
4415100000	케이스, 상자 및 포장용기 등	JP	일 본	55,636	55.64	162,429	162
4415100000	케이스, 상자 및 포장용기 등	CN	중 국	12,573,007	12,573.01	24,593,857	24,594
4415100000	케이스, 상자 및 포장용기 등	CL	칠 레	200	0.20	81	0
4415100000	케이스, 상자 및 포장용기 등	CA	카 나 다	1,807	1.81	4,405	4
4415100000	케이스, 상자 및 포장용기 등	TH	태 국	2,647	2.65	2,887	3
4415100000	케이스, 상자 및 포장용기 등	TR	터 키	5	0.00	698	1
4415100000	케이스, 상자 및 포장용기 등	PT	포 르 투 갈	25	0.02	581	1
4415100000	케이스, 상자 및 포장용기 등	PL	폴 란 드	20,131	20.13	47,160	47
4415100000	케이스, 상자 및 포장용기 등	FR	프 랑 스	5,084	5.08	4,247	4
4415100000	케이스, 상자 및 포장용기 등	FI	핀 랜 드	210	0.21	91	0
4415100000	케이스, 상자 및 포장용기 등	HU	헝 가 리	0	0.00	37	0
4415100000	케이스, 상자 및 포장용기 등	HK	홍 콩	114	0.11	7,183	7
4415200000	페렛, 박스페렛 등	NL	네 델 란 드	240,012	240.01	3,228,144	3,228
4415200000	페렛, 박스페렛 등	NZ	뉴 질 랜 드	51,600	51.60	955	1
4415200000	페렛, 박스페렛 등	TW	대 만	166,917	166.92	67,496	67
4415200000	페렛, 박스페렛 등	DK	덴 마 크	388,500	388.50	226,259	226
4415200000	페렛, 박스페렛 등	DE	독 일	50,828	50.83	46,408	46
4415200000	페렛, 박스페렛 등	LV	라 트 비 아	1,512,874	1,512.87	1,283,731	1,284
4415200000	페렛, 박스페렛 등	LT	리 투 아 니 아	619,442	619.44	487,436	487
4415200000	페렛, 박스페렛 등	MY	말 레 이 지 아	6,600	6.60	14,224	14

Ⅷ. HSK 10단위·국가별 수출입 현황

HSK	품목명	국가 기호	국가명	중량(kg)	물량 (t,천m <sup>3</sup> )	금액(\$)	금액(천\$)
4415200000	페렛, 박스페렛 등	MX	멕시코	758,182	758.18	630,687	631
4415200000	페렛, 박스페렛 등	US	미국	224,868	224.87	430,890	431
4415200000	페렛, 박스페렛 등	VN	베트남	3,563,900	3,563.90	1,066,790	1,067
4415200000	페렛, 박스페렛 등	BE	벨기에	123,690	123.69	84,189	84
4415200000	페렛, 박스페렛 등	BG	불가리아	299	0.30	324	0
4415200000	페렛, 박스페렛 등	ZZ	불명	752,480	752.48	840	1
4415200000	페렛, 박스페렛 등	BR	브라질	17,904	17.90	34,286	34
4415200000	페렛, 박스페렛 등	SE	스웨덴	28,086	28.09	14,160	14
4415200000	페렛, 박스페렛 등	CH	스위스	380	0.38	7,135	7
4415200000	페렛, 박스페렛 등	ES	스페인	200	0.20	408	0
4415200000	페렛, 박스페렛 등	SG	싱가폴	1,858	1.86	14,141	14
4415200000	페렛, 박스페렛 등	GB	영국	75,690	75.69	127,378	127
4415200000	페렛, 박스페렛 등	AU	오스트레일리아	7,600	7.60	2,490	2
4415200000	페렛, 박스페렛 등	AT	오스트리아	14,702	14.70	37,459	37
4415200000	페렛, 박스페렛 등	IT	이탈리아	462,084	462.08	332,043	332
4415200000	페렛, 박스페렛 등	ID	인도네시아	537,489	537.49	299,899	300
4415200000	페렛, 박스페렛 등	JP	일본	559,011	559.01	492,098	492
4415200000	페렛, 박스페렛 등	CN	중국	1,393,927	1,393.93	1,162,770	1,163
4415200000	페렛, 박스페렛 등	CZ	체코공화국	310,408	310.41	138,176	138
4415200000	페렛, 박스페렛 등	CA	캐나다	35,728	35.73	55,984	56
4415200000	페렛, 박스페렛 등	TH	태국	38,645	38.64	43,276	43
4415200000	페렛, 박스페렛 등	PT	포르투갈	6,509	6.51	6,914	7
4415200000	페렛, 박스페렛 등	PL	폴란드	5	0.00	38	0
4415200000	페렛, 박스페렛 등	FR	프랑스	3,661	3.66	3,162	3
4415200000	페렛, 박스페렛 등	PH	필리핀	3,414,200	3,414.20	204,486	204
4415200000	페렛, 박스페렛 등	HU	헝가리	32,428	32.43	40,231	40
4415200000	페렛, 박스페렛 등	HK	홍콩	55	0.06	26	0
4416000000	목재의 통 및 기타용기 등	TW	대만	4	0.00	53	0
4416000000	목재의 통 및 기타용기 등	DK	덴마크	10	0.01	4,770	5
4416000000	목재의 통 및 기타용기 등	DE	독일	90	0.09	490	0
4416000000	목재의 통 및 기타용기 등	US	미국	37,990	37.99	94,724	95
4416000000	목재의 통 및 기타용기 등	VN	베트남	1,280	1.28	1,284	1
4416000000	목재의 통 및 기타용기 등	ES	스페인	22,271	22.27	32,716	33
4416000000	목재의 통 및 기타용기 등	SI	슬로베니아	100	0.10	318	0
4416000000	목재의 통 및 기타용기 등	AR	아르헨티나	4,800	4.80	5,800	6
4416000000	목재의 통 및 기타용기 등	GB	영국	3,976	3.98	446	0
4416000000	목재의 통 및 기타용기 등	AT	오스트리아	36	0.04	157	0
4416000000	목재의 통 및 기타용기 등	IT	이탈리아	65	0.06	981	1
4416000000	목재의 통 및 기타용기 등	IN	인도	50	0.05	91	0
4416000000	목재의 통 및 기타용기 등	ID	인도네시아	4,716	4.72	15,632	16
4416000000	목재의 통 및 기타용기 등	JP	일본	134	0.13	7,406	7
4416000000	목재의 통 및 기타용기 등	CN	중국	13,327	13.33	78,747	79
4416000000	목재의 통 및 기타용기 등	CL	칠레	60	0.06	61	0

2. 수 입

HSK	품목명	국가 기호	국가명	중량(kg)	물량 (t,천m³)	금액(\$)	금액(천\$)
441600000	목재의 통 및 기타용기 등	PT	포 르 투 갈	7,457	7.46	28,790	29
441600000	목재의 통 및 기타용기 등	FR	프 랑 스	12,008	12.01	257,709	258
441600000	목재의 통 및 기타용기 등	FI	핀 랜 드	17	0.02	1,592	2
441600000	목재의 통 및 기타용기 등	PH	필 리 핀	107	0.11	1,248	1
441600000	목재의 통 및 기타용기 등	HK	홍 콩	2	0.00	34	0
441700000	목재의 공구 등	NP	네 팔	15	0.02	307	0
441700000	목재의 공구 등	TW	대 만	8,404	8.40	46,097	46
441700000	목재의 공구 등	DE	독 일	612	0.61	6,527	7
441700000	목재의 공구 등	RO	루 마 니 아	1	0.00	107	0
441700000	목재의 공구 등	MX	멕 시 코	20	0.02	443	0
441700000	목재의 공구 등	US	미 국	1,668	1.67	43,892	44
441700000	목재의 공구 등	VN	베 트 남	631,933	631.93	578,871	579
441700000	목재의 공구 등	BR	브 라 질	956	0.96	2,624	3
441700000	목재의 공구 등	LK	스 리 랑 카	17,640	17.64	20,695	21
441700000	목재의 공구 등	ES	스 페 인	7	0.01	286	0
441700000	목재의 공구 등	GB	영 국	589	0.59	32,404	32
441700000	목재의 공구 등	AU	오스트레일리아	1	0.00	137	0
441700000	목재의 공구 등	EG	이 집 트	9	0.01	88	0
441700000	목재의 공구 등	IT	이 탈 리 아	150	0.15	10,217	10
441700000	목재의 공구 등	IN	인 도	4,524	4.52	216,522	217
441700000	목재의 공구 등	ID	인 도 네 시 아	176,820	176.82	86,833	87
441700000	목재의 공구 등	JP	일 본	2,283	2.28	61,432	61
441700000	목재의 공구 등	CN	중 국	2,132,861	2,132.86	2,213,378	2,213
441700000	목재의 공구 등	CZ	체 코 공 화 국	132	0.13	2,030	2
441700000	목재의 공구 등	HR	크 로 아 티 아	150	0.15	10,645	11
441700000	목재의 공구 등	TR	터 키	1,329	1.33	21,681	22
441700000	목재의 공구 등	FR	프 랑 스	766	0.77	49,732	50
441700000	목재의 공구 등	HU	헝 가 리	2	0.00	103	0
441700000	목재의 공구 등	HK	홍 콩	0	0.00	11	0
441810000	창문과 창문틀	DK	덴 마 크	14,728	14.73	126,122	126
441810000	창문과 창문틀	LT	리 투 아 니 아	1,098	1.10	14,023	14
441810000	창문과 창문틀	US	미 국	74,048	74.05	1,023,949	1,024
441810000	창문과 창문틀	VN	베 트 남	2,200	2.20	1,207	1
441810000	창문과 창문틀	SE	스 웨 덴	4,985	4.98	36,824	37
441810000	창문과 창문틀	GB	영 국	1,011	1.01	8,950	9
441810000	창문과 창문틀	ID	인 도 네 시 아	650	0.65	1,223	1
441810000	창문과 창문틀	JP	일 본	70	0.07	38	0
441810000	창문과 창문틀	CN	중 국	114,176	114.18	645,288	645
441810000	창문과 창문틀	PL	폴 란 드	27,429	27.43	172,407	172
441810000	창문과 창문틀	FR	프 랑 스	25	0.02	1,186	1
441810000	창문과 창문틀	HU	헝 가 리	10,665	10.66	94,346	94
441820000	문, 문틀 및 문지방	DE	독 일	743	0.74	4,841	5
441820000	문, 문틀 및 문지방	LA	라 오 스	326	0.33	139	0

Ⅷ. HSK 10단위·국가별 수출입 현황

HSK	품목명	국가 기호	국가명	중량(kg)	물량 (t,천m <sup>3</sup> )	금액(\$)	금액(천\$)
4418200000	문, 문틀 및 문지방	LT	리투아니아	176	0.18	3,459	3
4418200000	문, 문틀 및 문지방	MY	말레이시아	15,000	15.00	16,940	17
4418200000	문, 문틀 및 문지방	MX	멕시코	17	0.02	138	0
4418200000	문, 문틀 및 문지방	US	미국	40,337	40.34	729,463	729
4418200000	문, 문틀 및 문지방	VN	베트남	2,556,170	2,556.17	2,690,092	2,690
4418200000	문, 문틀 및 문지방	BR	브라질	902	0.90	40,754	41
4418200000	문, 문틀 및 문지방	GB	영국	1,086	1.09	5,893	6
4418200000	문, 문틀 및 문지방	AT	오스트리아	929	0.93	9,140	9
4418200000	문, 문틀 및 문지방	IR	이란	500	0.50	621	1
4418200000	문, 문틀 및 문지방	IT	이탈리아	347,789	347.79	847,029	847
4418200000	문, 문틀 및 문지방	ID	인도네시아	4,525,125	4,525.12	7,195,864	7,196
4418200000	문, 문틀 및 문지방	JP	일본	1,110	1.11	10,843	11
4418200000	문, 문틀 및 문지방	CN	중국	3,954,865	3,954.86	6,145,938	6,146
4418200000	문, 문틀 및 문지방	CA	캐나다	12,695	12.70	27,364	27
4418200000	문, 문틀 및 문지방	PL	폴란드	3,774	3.77	37,900	38
4418200000	문, 문틀 및 문지방	FR	프랑스	293	0.29	457	0
4418200000	문, 문틀 및 문지방	HU	헝가리	300	0.30	375	0
4418400000	콘크리트구조물 작업용의 셋터	LV	라트비아	238,600	238.60	77,646	78
4418400000	콘크리트구조물 작업용의 셋터	AT	오스트리아	306,532	306.53	386,764	387
4418400000	콘크리트구조물 작업용의 셋터	CN	중국	66,932	66.93	88,525	89
4418500000	지붕이는 판자	CN	중국	70,000	70.00	171,861	172
4418500000	지붕이는 판자	CA	캐나다	56,545	56.54	105,515	106
4418600000	기둥 및 들보	LT	리투아니아	5,880	5.88	6,802	7
4418600000	기둥 및 들보	CH	스위스	64,000	64.00	423,380	423
4418600000	기둥 및 들보	AT	오스트리아	22,804	22.80	28,280	28
4418600000	기둥 및 들보	ID	인도네시아	1,289	1.29	163	0
4418600000	기둥 및 들보	JP	일본	174,500	174.50	240,281	240
4418731000	파케이패널(parquet panel)	CN	중국	116,354	116.35	173,167	173
4418739000	기타	US	미국	366	0.37	2,828	3
4418739000	기타	CN	중국	14,740	14.74	31,677	32
4418739000	기타	HK	홍콩	5	0.00	1	0
4418741000	파케이패널(parquet panel)	US	미국	7,076	7.08	63,568	64
4418741000	파케이패널(parquet panel)	IT	이탈리아	51,721	51.72	307,064	307
4418741000	파케이패널(parquet panel)	CN	중국	12,566	12.57	48,255	48
4418749000	기타	US	미국	82,700	82.70	361,918	362
4418749000	기타	BE	벨기에	1,550	1.55	24,996	25
4418749000	기타	SE	스웨덴	516	0.52	3,295	3
4418749000	기타	IT	이탈리아	640	0.64	25,705	26
4418749000	기타	ID	인도네시아	672	0.67	1,234	1
4418749000	기타	CN	중국	14,373	14.37	28,810	29
4418749000	기타	PL	폴란드	53,978	53.98	324,700	325
4418751000	파케이패널(parquet panel)	NL	네덜란드	1,780	1.78	29,046	29
4418751000	파케이패널(parquet panel)	DE	독일	1,286	1.29	13,904	14

2. 수입

HSK	품목명	국가 기호	국가명	중량(kg)	물량 (t,천m <sup>3</sup> )	금액(\$)	금액(천\$)
4418751000	파케이패널(parquet panel)	LT	리투아니아	1,129	1.13	9,594	10
4418751000	파케이패널(parquet panel)	MY	말레이시아	209,299	209.30	764,776	765
4418751000	파케이패널(parquet panel)	VN	베트남	9,800	9.80	24,662	25
4418751000	파케이패널(parquet panel)	CH	스위스	100	0.10	1,223	1
4418751000	파케이패널(parquet panel)	EE	에스토니아	14	0.01	60	0
4418751000	파케이패널(parquet panel)	AT	오스트리아	2,910	2.91	41,603	42
4418751000	파케이패널(parquet panel)	IT	이탈리아	1,130,135	1,130.14	7,386,624	7,387
4418751000	파케이패널(parquet panel)	ID	인도네시아	532,928	532.93	1,713,294	1,713
4418751000	파케이패널(parquet panel)	CN	중국	3,182,400	3,182.40	9,635,750	9,636
4418751000	파케이패널(parquet panel)	CA	캐나다	1	0.00	44	0
4418751000	파케이패널(parquet panel)	TH	태국	11,217	11.22	35,401	35
4418751000	파케이패널(parquet panel)	PT	포르투갈	26,200	26.20	60,743	61
4418751000	파케이패널(parquet panel)	PL	폴란드	19,150	19.15	81,963	82
4418751000	파케이패널(parquet panel)	FR	프랑스	3,725	3.72	16,990	17
4418751000	파케이패널(parquet panel)	FI	핀란드	4,422	4.42	52,686	53
4418751000	파케이패널(parquet panel)	HK	홍콩	2,650	2.65	60,679	61
4418759000	기타	DE	독일	51,026	51.03	298,858	299
4418759000	기타	ES	스페인	9	0.01	11	0
4418759000	기타	EE	에스토니아	10	0.01	50	0
4418759000	기타	AT	오스트리아	18,738	18.74	167,934	168
4418759000	기타	IT	이탈리아	36,755	36.76	220,752	221
4418759000	기타	IN	인도	5,670	5.67	14,400	14
4418759000	기타	ID	인도네시아	475,187	475.19	1,652,174	1,652
4418759000	기타	JP	일본	19	0.02	126	0
4418759000	기타	CN	중국	196,926	196.93	468,279	468
4418759000	기타	CA	캐나다	50	0.05	370	0
4418759000	기타	PT	포르투갈	2,786	2.79	10,844	11
4418759000	기타	PL	폴란드	1,580	1.58	10,542	11
4418759000	기타	FR	프랑스	11,361	11.36	43,522	44
4418759000	기타	FI	핀란드	193	0.19	908	1
4418759000	기타	FO	화로에아일랜드	38	0.04	204	0
4418791000	파아켓트패널	DE	독일	36	0.04	582	1
4418791000	파아켓트패널	MY	말레이시아	205,656	205.66	745,965	746
4418791000	파아켓트패널	VN	베트남	7,154	7.15	10,718	11
4418791000	파아켓트패널	SK	슬로바키아	14	0.01	368	0
4418791000	파아켓트패널	CN	중국	460	0.46	2,483	2
4418791000	파아켓트패널	PL	폴란드	87	0.09	285	0
4418799000	파아켓트패널	DK	덴마크	478	0.48	3,449	3
4418799000	파아켓트패널	MY	말레이시아	64,420	64.42	143,309	143
4418799000	파아켓트패널	US	미국	6,664	6.66	85,464	85
4418799000	파아켓트패널	VN	베트남	681,919	681.92	984,119	984
4418799000	파아켓트패널	BE	벨기에	80,406	80.41	66,241	66
4418799000	파아켓트패널	ES	스페인	260	0.26	4,733	5

Ⅷ. HSK 10단위·국가별 수출입 현황

HSK	품목명	국가 기호	국가명	중량(kg)	물량 (t,천m³)	금액(\$)	금액(천\$)
4418799000	과아컷트패널	IT	이 탈 리 아	259	0.26	2,932	3
4418799000	과아컷트패널	IN	인 도	4,626	4.63	10,816	11
4418799000	과아컷트패널	CN	중 국	1,012,611	1,012.61	2,591,318	2,591
4418799000	과아컷트패널	TR	터 키	12,457	12.46	50,451	50
4418799000	과아컷트패널	HU	헝 가 리	158	0.16	1,330	1
4418910000	대나무로 만든 것	VN	베 트 남	4	0.00	35	0
4418910000	대나무로 만든 것	ID	인 도 네 시 아	145	0.14	624	1
4418910000	대나무로 만든 것	CN	중 국	824	0.82	1,255	1
4418910000	대나무로 만든 것	HK	홍 콩	0	0.00	14	0
4418991000	셀룰러우드패널	CN	중 국	3,644	3.64	58,561	59
4418991000	셀룰러우드패널	FI	핀 랜 드	262,022	262.02	342,386	342
4418999000	기타	NP	네 팔	520	0.52	3,077	3
4418999000	기타	TW	대 만	29,822	29.82	51,260	51
4418999000	기타	DE	독 일	16,632	16.63	69,292	69
4418999000	기타	LV	라 트 비 아	11	0.01	67	0
4418999000	기타	RU	러 시 아	67,924	67.92	71,197	71
4418999000	기타	MY	말 레 이 지 아	22,500	22.50	17,230	17
4418999000	기타	US	미 국	123,352	123.35	301,599	302
4418999000	기타	VN	베 트 남	3,434,897	3,434.90	3,689,361	3,689
4418999000	기타	SE	스 웨 덴	52,147	52.15	82,849	83
4418999000	기타	CH	스 위 스	58,000	58.00	341,537	342
4418999000	기타	EE	에 스토 니 아	123,150	123.15	138,728	139
4418999000	기타	AT	오 스트 리 아	2,400	2.40	26,099	26
4418999000	기타	IT	이 탈 리 아	32,197	32.20	135,921	136
4418999000	기타	ID	인 도 네 시 아	1,532,037	1,532.04	2,450,610	2,451
4418999000	기타	JP	일 본	35,177	35.18	118,753	119
4418999000	기타	CN	중 국	1,982,809	1,982.81	2,739,716	2,740
4418999000	기타	CA	카 나 다	300,065	300.06	429,270	429
4418999000	기타	PL	폴 란 드	24,151	24.15	96,354	96
4418999000	기타	FI	핀 랜 드	63,041	63.04	75,650	76
4418999000	기타	HK	홍 콩	656	0.66	21,724	22
4419110000	빵도마, 도마 및 이와 유사한 관	DE	독 일	668	0.67	26,076	26
4419110000	빵도마, 도마 및 이와 유사한 관	LA	라 오 스	700	0.70	4,670	5
4419110000	빵도마, 도마 및 이와 유사한 관	US	미 국	396	0.40	10,495	10
4419110000	빵도마, 도마 및 이와 유사한 관	VN	베 트 남	4,039	4.04	11,768	12
4419110000	빵도마, 도마 및 이와 유사한 관	SE	스 웨 덴	17	0.02	1,156	1
4419110000	빵도마, 도마 및 이와 유사한 관	ES	스 페 인	2	0.00	14	0
4419110000	빵도마, 도마 및 이와 유사한 관	GB	영 국	3	0.00	282	0
4419110000	빵도마, 도마 및 이와 유사한 관	AU	오스트레일리아	340	0.34	6,766	7
4419110000	빵도마, 도마 및 이와 유사한 관	IT	이 탈 리 아	0	0.00	8	0
4419110000	빵도마, 도마 및 이와 유사한 관	ID	인 도 네 시 아	37,279	37.28	161,746	162
4419110000	빵도마, 도마 및 이와 유사한 관	JP	일 본	104	0.10	2,035	2
4419110000	빵도마, 도마 및 이와 유사한 관	CN	중 국	544,311	544.31	1,273,700	1,274



2. 수 입

HSK	품목명	국가 기호	국가명	중량(kg)	물량 (t,천m³)	금액(\$)	금액(천\$)
4419110000	빵도마, 도마 및 이와 유사한 판	CA	카 나 다	2	0.00	49	0
4419110000	빵도마, 도마 및 이와 유사한 판	TH	태 국	6,682	6.68	56,149	56
4419110000	빵도마, 도마 및 이와 유사한 판	PL	폴 란 드	2	0.00	56	0
4419110000	빵도마, 도마 및 이와 유사한 판	FR	프 랑 스	414	0.41	14,015	14
4419110000	빵도마, 도마 및 이와 유사한 판	FI	핀 랜 드	5	0.00	36	0
4419110000	빵도마, 도마 및 이와 유사한 판	HK	홍 콩	6	0.01	151	0
4419120000	젓가락	MY	말 레 이 지 아	0	0.00	1	0
4419120000	젓가락	US	미 국	26	0.03	376	0
4419120000	젓가락	VN	베 트 남	320,118	320.12	438,595	439
4419120000	젓가락	SG	싱 가 폴	1	0.00	1	0
4419120000	젓가락	GB	영 국	3	0.00	1,088	1
4419120000	젓가락	AU	오스트레일리아	2	0.00	25	0
4419120000	젓가락	ID	인 도 네 시 아	2,433	2.43	15,472	15
4419120000	젓가락	JP	일 본	3,760	3.76	236,482	236
4419120000	젓가락	CN	중 국	4,343,814	4,343.81	5,943,891	5,944
4419120000	젓가락	CA	카 나 다	3	0.00	66	0
4419120000	젓가락	TH	태 국	29	0.03	32	0
4419120000	젓가락	HK	홍 콩	15	0.02	136	0
4419190000	기타	NL	네 텔 란 드	103	0.10	666	1
4419190000	기타	TW	대 만	84	0.08	444	0
4419190000	기타	US	미 국	41	0.04	1,012	1
4419190000	기타	VN	베 트 남	4,905	4.90	40,523	41
4419190000	기타	SE	스 웨 덴	0	0.00	17	0
4419190000	기타	SG	싱 가 폴	14	0.01	497	0
4419190000	기타	AU	오스트레일리아	8	0.01	11	0
4419190000	기타	IT	이 탈 리 아	11	0.01	1,353	1
4419190000	기타	IN	인 도	2	0.00	483	0
4419190000	기타	ID	인 도 네 시 아	103	0.10	3,390	3
4419190000	기타	JP	일 본	628	0.63	29,414	29
4419190000	기타	CN	중 국	1,084,284	1,084.28	5,134,994	5,135
4419190000	기타	CZ	체 코 공 화 국	2	0.00	56	0
4419190000	기타	TH	태 국	1,328	1.33	22,558	23
4419190000	기타	TN	튀 니 지	36	0.04	2,480	2
4419190000	기타	PE	페 루	0	0.00	21	0
4419190000	기타	PL	폴 란 드	0	0.00	167	0
4419190000	기타	FR	프 랑 스	17	0.02	2,493	2
4419190000	기타	FI	핀 랜 드	10	0.01	177	0
4419190000	기타	HK	홍 콩	427	0.43	1,426	1
4419901000	빵도마, 도마 및 이와 유사한 판	ZA	남아프리카공화국	1	0.00	4	0
4419901000	빵도마, 도마 및 이와 유사한 판	NL	네 텔 란 드	2	0.00	49	0
4419901000	빵도마, 도마 및 이와 유사한 판	NO	노 르 웨 이	6	0.01	79	0
4419901000	빵도마, 도마 및 이와 유사한 판	NZ	뉴 질 랜 드	8	0.01	363	0
4419901000	빵도마, 도마 및 이와 유사한 판	TW	대 만	2	0.00	75	0

VIII. HSK 10단위·국가별 수출입 현황

HSK	품목명	국가 기호	국가명	중량(kg)	물량 (t,천m³)	금액(\$)	금액(천\$)
4419901000	빵도마, 도마 및 이와 유사한 판	DE	독 일	2,294	2.29	12,980	13
4419901000	빵도마, 도마 및 이와 유사한 판	LA	라 오 스	8,847	8.85	406	0
4419901000	빵도마, 도마 및 이와 유사한 판	RU	러 시 아	18	0.02	638	1
4419901000	빵도마, 도마 및 이와 유사한 판	RO	루 마 니 아	611	0.61	2,819	3
4419901000	빵도마, 도마 및 이와 유사한 판	US	미 국	34,428	34.43	605,433	605
4419901000	빵도마, 도마 및 이와 유사한 판	MM	미 안 마	2,472	2.47	8,012	8
4419901000	빵도마, 도마 및 이와 유사한 판	VN	베 트 남	711,751	711.75	2,139,944	2,140
4419901000	빵도마, 도마 및 이와 유사한 판	BE	벨 기 예	1	0.00	9	0
4419901000	빵도마, 도마 및 이와 유사한 판	BA	보 스 니 아 - 헤 르 체 고 비 나	8	0.01	304	0
4419901000	빵도마, 도마 및 이와 유사한 판	BR	브 라 질	1,252	1.25	6,009	6
4419901000	빵도마, 도마 및 이와 유사한 판	SE	스 웨 덴	96	0.10	3,467	3
4419901000	빵도마, 도마 및 이와 유사한 판	ES	스 페 인	269	0.27	3,758	4
4419901000	빵도마, 도마 및 이와 유사한 판	SI	슬 로 베 니 아	3	0.00	23	0
4419901000	빵도마, 도마 및 이와 유사한 판	SG	싱 가 폴	5	0.00	15	0
4419901000	빵도마, 도마 및 이와 유사한 판	GB	영 국	35	0.04	1,098	1
4419901000	빵도마, 도마 및 이와 유사한 판	AU	오 스트레 일 리 아	74,035	74.04	1,018,212	1,018
4419901000	빵도마, 도마 및 이와 유사한 판	AT	오 스트 리 아	20	0.02	40	0
4419901000	빵도마, 도마 및 이와 유사한 판	IT	이 탈 리 아	1,546	1.55	24,122	24
4419901000	빵도마, 도마 및 이와 유사한 판	IN	인 도	17,679	17.68	98,411	98
4419901000	빵도마, 도마 및 이와 유사한 판	ID	인 도 네 시 아	421,240	421.24	1,446,436	1,446
4419901000	빵도마, 도마 및 이와 유사한 판	JP	일 본	1,369	1.37	40,337	40
4419901000	빵도마, 도마 및 이와 유사한 판	CN	중 국	307,558	307.56	1,588,954	1,589
4419901000	빵도마, 도마 및 이와 유사한 판	CZ	체 코 공 화 국	2	0.00	118	0
4419901000	빵도마, 도마 및 이와 유사한 판	CA	카 나 다	7	0.01	66	0
4419901000	빵도마, 도마 및 이와 유사한 판	TH	태 국	34,418	34.42	163,597	164
4419901000	빵도마, 도마 및 이와 유사한 판	TR	터 키	480	0.48	6,411	6
4419901000	빵도마, 도마 및 이와 유사한 판	TN	튀 니 지	597	0.60	9,041	9
4419901000	빵도마, 도마 및 이와 유사한 판	PL	폴 란 드	4,706	4.71	33,993	34
4419901000	빵도마, 도마 및 이와 유사한 판	FR	프 랑 스	5	0.00	2,207	2
4419901000	빵도마, 도마 및 이와 유사한 판	FI	핀 랜 드	1	0.00	99	0
4419901000	빵도마, 도마 및 이와 유사한 판	PH	필 리 핀	10,696	10.70	36,053	36
4419901000	빵도마, 도마 및 이와 유사한 판	HK	홍 콩	5	0.00	29	0
4419902000	대접(공기)	RU	러 시 아	99	0.10	4,860	5
4419902000	대접(공기)	US	미 국	14	0.01	921	1
4419902000	대접(공기)	VN	베 트 남	146	0.15	1,396	1
4419902000	대접(공기)	GB	영 국	1	0.00	11	0
4419902000	대접(공기)	AU	오 스트레 일 리 아	1	0.00	18	0
4419902000	대접(공기)	ID	인 도 네 시 아	474	0.47	5,387	5
4419902000	대접(공기)	JP	일 본	91	0.09	4,247	4
4419902000	대접(공기)	CN	중 국	5,272	5.27	55,812	56
4419902000	대접(공기)	CZ	체 코 공 화 국	2	0.00	83	0
4419902000	대접(공기)	TH	태 국	230	0.23	4,285	4

2. 수입

HSK	품목명	국가 기호	국가명	중량(kg)	물량 (t,천m³)	금액(\$)	금액(천\$)
4419902000	대접(공기)	TN	튀 니 지	3	0.00	352	0
4419902000	대접(공기)	FI	핀 랜 드	3	0.00	504	1
4419902000	대접(공기)	PH	필 리 핀	12,357	12.36	267,094	267
4419903000	젓가락	RU	러 시 아	539,442	539.44	557,625	558
4419903000	젓가락	LT	리 투 아 니 아	10	0.01	334	0
4419903000	젓가락	US	미 국	59	0.06	620	1
4419903000	젓가락	VN	베 트 남	421,303	421.30	576,048	576
4419903000	젓가락	SE	스 웨 덴	9	0.01	346	0
4419903000	젓가락	SG	싱 가 폴	7	0.01	27	0
4419903000	젓가락	GB	영 국	8	0.01	103	0
4419903000	젓가락	AU	오스트레일리아	14	0.01	75	0
4419903000	젓가락	ID	인 도 네 시 아	179	0.18	5,710	6
4419903000	젓가락	JP	일 본	4,595	4.60	258,670	259
4419903000	젓가락	CN	중 국	15,383,950	15,383.95	20,382,114	20,382
4419903000	젓가락	CA	카 나 다	1	0.00	16	0
4419903000	젓가락	TH	태 국	7	0.01	277	0
4419903000	젓가락	FR	프 랑 스	5	0.00	471	0
4419903000	젓가락	HK	홍 콩	1	0.00	56	0
4419909000	기타	GR	그 리 이스	43	0.04	1,107	1
4419909000	기타	NL	네 델 란 드	19	0.02	478	0
4419909000	기타	NZ	뉴 질 란 드	17	0.02	173	0
4419909000	기타	TW	대 만	12,697	12.70	174,199	174
4419909000	기타	DK	덴 마 크	74	0.07	2,646	3
4419909000	기타	DE	독 일	1,886	1.89	32,481	32
4419909000	기타	LA	라 오 스	878	0.88	393	0
4419909000	기타	LV	라 트 비 아	97	0.10	3,370	3
4419909000	기타	RU	러 시 아	186	0.19	4,959	5
4419909000	기타	LB	레 바논	0	0.00	1	0
4419909000	기타	RO	루 마 니 아	48,320	48.32	164,052	164
4419909000	기타	LT	리 투 아 니 아	114	0.11	2,134	2
4419909000	기타	MQ	마 르 티 니 크	1	0.00	81	0
4419909000	기타	MY	말 레 이 지 아	1	0.00	24	0
4419909000	기타	MX	멕 시 코	50	0.05	157	0
4419909000	기타	MA	모 로 코	1	0.00	10	0
4419909000	기타	US	미 국	37,098	37.10	693,039	693
4419909000	기타	MM	미 양 마	2	0.00	529	1
4419909000	기타	VN	베 트 남	1,210,966	1,210.97	8,083,463	8,083
4419909000	기타	BE	벨 기 예	4	0.00	66	0
4419909000	기타	BR	브 라 질	390	0.39	3,957	4
4419909000	기타	LK	스 리 랑 카	0	0.00	1	0
4419909000	기타	SE	스 웨 덴	10,145	10.14	390,126	390
4419909000	기타	CH	스 위 스	54	0.05	1,745	2
4419909000	기타	ES	스 페 인	1,000	1.00	19,332	19

Ⅷ. HSK 10단위·국가별 수출입 현황

HSK	품목명	국가 기호	국가명	중량(kg)	물량 (t,천m³)	금액(\$)	금액(천\$)
4419909000	기타	SI	슬로베니아	543	0.54	16,526	17
4419909000	기타	SG	싱가폴	0	0.00	4	0
4419909000	기타	AE	아랍에미리트	20	0.02	10	0
4419909000	기타	AL	알바니아	138	0.14	7,317	7
4419909000	기타	GB	영국	649	0.65	28,984	29
4419909000	기타	AU	오스트레일리아	13,046	13.05	197,667	198
4419909000	기타	IL	이스라엘	284	0.28	8,888	9
4419909000	기타	IT	이탈리아	2,785	2.78	86,050	86
4419909000	기타	IN	인도	1,344	1.34	16,107	16
4419909000	기타	ID	인도네시아	246,479	246.48	1,043,127	1,043
4419909000	기타	JP	일본	5,960	5.96	182,341	182
4419909000	기타	CN	중국	1,258,418	1,258.42	6,916,445	6,916
4419909000	기타	CZ	체코공화국	463	0.46	20,094	20
4419909000	기타	CA	캐나다	103	0.10	9,707	10
4419909000	기타	QA	카타르	155	0.16	1,487	1
4419909000	기타	CO	콜롬비아	63	0.06	1,544	2
4419909000	기타	TH	태국	48,239	48.24	485,028	485
4419909000	기타	TR	터키	1,365	1.36	13,358	13
4419909000	기타	TN	튀니지	523	0.52	11,715	12
4419909000	기타	PT	포르투갈	4	0.00	637	1
4419909000	기타	PL	폴란드	551	0.55	11,381	11
4419909000	기타	FR	프랑스	352	0.35	8,223	8
4419909000	기타	FI	핀란드	399	0.40	10,625	11
4419909000	기타	PH	필리핀	175,522	175.52	1,118,792	1,119
4419909000	기타	HU	헝가리	0	0.00	39	0
4419909000	기타	HK	홍콩	94	0.09	1,107	1
4420101000	목재의 조상	NL	네델란드	57	0.06	1,569	2
4420101000	목재의 조상	NP	네팔	11	0.01	24	0
4420101000	목재의 조상	TW	대만	66	0.07	1,195	1
4420101000	목재의 조상	DK	덴마크	163	0.16	9,164	9
4420101000	목재의 조상	DE	독일	845	0.84	31,646	32
4420101000	목재의 조상	LA	라오스	85	0.08	487	0
4420101000	목재의 조상	LV	라트비아	2	0.00	403	0
4420101000	목재의 조상	RU	러시아	1,341	1.34	56,172	56
4420101000	목재의 조상	MY	말레이시아	16	0.02	5,800	6
4420101000	목재의 조상	MX	멕시코	1	0.00	27	0
4420101000	목재의 조상	MZ	모잠비크	14	0.01	570	1
4420101000	목재의 조상	US	미국	2,598	2.60	40,003	40
4420101000	목재의 조상	MM	미얀마	85	0.08	310	0
4420101000	목재의 조상	BY	벨라루스	1	0.00	5	0
4420101000	목재의 조상	VN	베트남	18,978	18.98	71,149	71
4420101000	목재의 조상	BE	벨기에	34	0.03	4,723	5
4420101000	목재의 조상	BA	보스니아 - 헤르체고비나	14	0.01	591	1

2. 수 입

HSK	품목명	국가 기호	국가명	중량(kg)	물량 (t,천m³)	금액(\$)	금액(천\$)
4420101000	목재의 조상	CY	사 이 프 러 스	0	0.00	15	0
4420101000	목재의 조상	SN	세 네 갈	60	0.06	700	1
4420101000	목재의 조상	LK	스 리 랑 카	13	0.01	65	0
4420101000	목재의 조상	SE	스 웨 덴	29	0.03	3,114	3
4420101000	목재의 조상	CH	스 위 스	7	0.01	87	0
4420101000	목재의 조상	ES	스 페 인	23	0.02	1,245	1
4420101000	목재의 조상	SG	싱 가 폴	23	0.02	73	0
4420101000	목재의 조상	IS	아 이 스 랜 드	0	0.00	395	0
4420101000	목재의 조상	GB	영 국	6,567	6.57	40,718	41
4420101000	목재의 조상	AU	오스트레일리아	0	0.00	6	0
4420101000	목재의 조상	AT	오 스트 리 아	40	0.04	1,219	1
4420101000	목재의 조상	UA	우 크 라 이 나	7	0.01	356	0
4420101000	목재의 조상	IL	이 스 라 엘	86	0.09	2,579	3
4420101000	목재의 조상	EG	이 집 트	10	0.01	413	0
4420101000	목재의 조상	IT	이 탈 리 아	2,625	2.62	210,901	211
4420101000	목재의 조상	IN	인 도	6,066	6.07	72,450	72
4420101000	목재의 조상	ID	인 도 네 시 아	353,498	353.50	661,172	661
4420101000	목재의 조상	JP	일 본	21,097	21.10	53,092	53
4420101000	목재의 조상	CN	중 국	353,410	353.41	1,109,995	1,110
4420101000	목재의 조상	ZW	짐 바 브 웨	1,300	1.30	3,347	3
4420101000	목재의 조상	CZ	체 코 공 화 국	10	0.01	137	0
4420101000	목재의 조상	CA	카 나 다	11	0.01	3,445	3
4420101000	목재의 조상	CM	카 베 룬	53	0.05	360	0
4420101000	목재의 조상	KH	캄 보 디 아	22	0.02	1,984	2
4420101000	목재의 조상	KE	케냐	3,007	3.01	8,944	9
4420101000	목재의 조상	CR	코 스타 리 카	1	0.00	3	0
4420101000	목재의 조상	TZ	탄 자 니 아	10	0.01	180	0
4420101000	목재의 조상	TH	태 국	41,508	41.51	150,568	151
4420101000	목재의 조상	PE	페 루	6	0.01	1,217	1
4420101000	목재의 조상	PT	포 르 투 갈	94	0.09	6,172	6
4420101000	목재의 조상	PL	폴 란 드	304	0.30	24,973	25
4420101000	목재의 조상	FR	프 랑 스	5,044	5.04	44,827	45
4420101000	목재의 조상	FI	핀 랜 드	296	0.30	6,219	6
4420101000	목재의 조상	PH	필 리 핀	15	0.02	306	0
4420101000	목재의 조상	HK	홍 콩	23	0.02	1,406	1
4420109000	목재의 기타 장식품	GA	가 봉	3	0.00	368	0
4420109000	목재의 기타 장식품	GN	기 니	330	0.33	8,093	8
4420109000	목재의 기타 장식품	NL	네 델 란 드	1	0.00	847	1
4420109000	목재의 기타 장식품	NP	네 팔	639	0.64	3,419	3
4420109000	목재의 기타 장식품	TW	대 만	9	0.01	538	1
4420109000	목재의 기타 장식품	DK	덴 마 크	9	0.01	1,973	2
4420109000	목재의 기타 장식품	DE	독 일	5	0.00	326	0
4420109000	목재의 기타 장식품	RU	러 시 아	51	0.05	1,311	1

VIII. HSK 10단위·국가별 수출입 현황

HSK	품목명	국가 기호	국가명	중량(kg)	물량 (t,천m <sup>3</sup> )	금액(\$)	금액(천\$)
4420109000	목재의 기타 장식품	RO	루 마 니 아	37	0.04	2,426	2
4420109000	목재의 기타 장식품	MY	말 레 이 지 아	9	0.01	4,710	5
4420109000	목재의 기타 장식품	US	미 국	1,695	1.70	68,879	69
4420109000	목재의 기타 장식품	VN	베 트 남	11,069	11.07	60,903	61
4420109000	목재의 기타 장식품	LK	스 리 랑 카	128	0.13	265	0
4420109000	목재의 기타 장식품	SE	스 웨 덴	87	0.09	2,937	3
4420109000	목재의 기타 장식품	ES	스 페 인	26	0.03	3,728	4
4420109000	목재의 기타 장식품	GB	영 국	423	0.42	4,042	4
4420109000	목재의 기타 장식품	AU	오스트레일리아	5	0.00	834	1
4420109000	목재의 기타 장식품	AT	오 스트 리 아	1,584	1.58	14,733	15
4420109000	목재의 기타 장식품	IL	이 스 라 엘	39	0.04	4,560	5
4420109000	목재의 기타 장식품	IT	이 탈 리 아	116	0.12	35,466	35
4420109000	목재의 기타 장식품	IN	인 도	5,209	5.21	34,930	35
4420109000	목재의 기타 장식품	ID	인 도 네 시 아	38,357	38.36	87,307	87
4420109000	목재의 기타 장식품	JP	일 본	97	0.10	3,648	4
4420109000	목재의 기타 장식품	CN	중 국	162,633	162.63	1,032,103	1,032
4420109000	목재의 기타 장식품	CZ	체 코 공 화 국	4	0.00	247	0
4420109000	목재의 기타 장식품	CL	칠 레	20	0.02	40	0
4420109000	목재의 기타 장식품	CI	코트디브와르	7	0.01	738	1
4420109000	목재의 기타 장식품	CO	콜 롬 비 아	8	0.01	798	1
4420109000	목재의 기타 장식품	TH	태 국	4,286	4.29	23,565	24
4420109000	목재의 기타 장식품	PT	포 르 투 갈	2	0.00	406	0
4420109000	목재의 기타 장식품	PL	폴 란 드	131	0.13	3,740	4
4420109000	목재의 기타 장식품	FR	프 랑 스	618	0.62	9,148	9
4420109000	목재의 기타 장식품	FI	핀 랜 드	152	0.15	3,796	4
4420109000	목재의 기타 장식품	PH	필 리 핀	12	0.01	1,881	2
4420109000	목재의 기타 장식품	HK	홍 콩	7	0.01	35	0
4420901000	기목 세공과 상감 세공한 목재	TW	대 만	1	0.00	21	0
4420901000	기목 세공과 상감 세공한 목재	US	미 국	6,333	6.33	10,120	10
4420901000	기목 세공과 상감 세공한 목재	VN	베 트 남	2	0.00	55	0
4420901000	기목 세공과 상감 세공한 목재	BE	벨 기 에	6,576	6.58	6,289	6
4420901000	기목 세공과 상감 세공한 목재	SI	슬 로 베 니 아	1	0.00	20	0
4420901000	기목 세공과 상감 세공한 목재	AE	아랍에미리트	31	0.03	153	0
4420901000	기목 세공과 상감 세공한 목재	EE	에 스토니아	2	0.00	47	0
4420901000	기목 세공과 상감 세공한 목재	EC	에 쿠 아 도 르	25	0.02	174	0
4420901000	기목 세공과 상감 세공한 목재	GB	영 국	5,400	5.40	17,774	18
4420901000	기목 세공과 상감 세공한 목재	IL	이 스 라 엘	2	0.00	70	0
4420901000	기목 세공과 상감 세공한 목재	IT	이 탈 리 아	316	0.32	15,745	16
4420901000	기목 세공과 상감 세공한 목재	IN	인 도	376	0.38	3,629	4
4420901000	기목 세공과 상감 세공한 목재	JP	일 본	93,791	93.79	116,588	117
4420901000	기목 세공과 상감 세공한 목재	CN	중 국	1,531	1.53	12,664	13
4420901000	기목 세공과 상감 세공한 목재	CZ	체 코 공 화 국	12	0.01	323	0
4420901000	기목 세공과 상감 세공한 목재	CA	카 나 다	523	0.52	142	0

2. 수입

HSK	품목명	국가 기호	국가명	중량(kg)	물량 (t,천m³)	금액(\$)	금액(천\$)
4420901000	기목 세공과 상감 세공한 목재	TH	태 국	70	0.07	1,460	1
4420901000	기목 세공과 상감 세공한 목재	FR	프 랑 스	1,300	1.30	2,550	3
4420901000	기목 세공과 상감 세공한 목재	PH	필 리 핀	545	0.54	37,384	37
4420902010	담배상자(철기제품)	US	미 국	28	0.03	497	0
4420902010	담배상자(철기제품)	AE	아 랍 에 미 리트	1	0.00	92	0
4420902010	담배상자(철기제품)	IT	이 탈 리 아	5	0.00	1,221	1
4420902010	담배상자(철기제품)	CN	중 국	3,075	3.08	20,832	21
4420902010	담배상자(철기제품)	PL	폴 란 드	2	0.00	31	0
4420902010	담배상자(철기제품)	FR	프 랑 스	22	0.02	2,627	3
4420902020	신변장식용품 상자(철기제품)	NL	네 텔 란 드	19	0.02	1,033	1
4420902020	신변장식용품 상자(철기제품)	NZ	뉴 질 랜 드	3	0.00	32	0
4420902020	신변장식용품 상자(철기제품)	TW	대 만	9,289	9.29	96,396	96
4420902020	신변장식용품 상자(철기제품)	DK	덴 마 크	2	0.00	114	0
4420902020	신변장식용품 상자(철기제품)	DE	독 일	73	0.07	1,220	1
4420902020	신변장식용품 상자(철기제품)	US	미 국	221	0.22	14,172	14
4420902020	신변장식용품 상자(철기제품)	VN	베 트 남	14	0.01	12,714	13
4420902020	신변장식용품 상자(철기제품)	SE	스 웨 덴	65	0.06	3,694	4
4420902020	신변장식용품 상자(철기제품)	CH	스 위 스	4	0.00	327	0
4420902020	신변장식용품 상자(철기제품)	ES	스 페 인	1	0.00	652	1
4420902020	신변장식용품 상자(철기제품)	GB	영 국	8	0.01	430	0
4420902020	신변장식용품 상자(철기제품)	AU	오 스트레일리아	3	0.00	185	0
4420902020	신변장식용품 상자(철기제품)	EG	이 집 트	5	0.00	413	0
4420902020	신변장식용품 상자(철기제품)	IT	이 탈 리 아	146	0.15	12,160	12
4420902020	신변장식용품 상자(철기제품)	IN	인 도	350	0.35	3,898	4
4420902020	신변장식용품 상자(철기제품)	ID	인 도 네 시 아	75	0.08	2,710	3
4420902020	신변장식용품 상자(철기제품)	JP	일 본	161	0.16	11,146	11
4420902020	신변장식용품 상자(철기제품)	CN	중 국	14,345	14.34	136,486	136
4420902020	신변장식용품 상자(철기제품)	CA	카 나 다	36	0.04	582	1
4420902020	신변장식용품 상자(철기제품)	TH	태 국	13	0.01	224	0
4420902020	신변장식용품 상자(철기제품)	TR	터 키	6	0.01	227	0
4420902020	신변장식용품 상자(철기제품)	PL	폴 란 드	1,063	1.06	12,442	12
4420902020	신변장식용품 상자(철기제품)	FR	프 랑 스	98	0.10	6,562	7
4420902020	신변장식용품 상자(철기제품)	FI	핀 랜 드	0	0.00	230	0
4420902020	신변장식용품 상자(철기제품)	PH	필 리 핀	108	0.11	1,835	2
4420902020	신변장식용품 상자(철기제품)	HK	홍 콩	191	0.19	15,866	16
4420902030	제94류에 해당하지 아니하는 기타 가구(철기제품)	ZA	남아프리카공화국	2	0.00	25	0
4420902030	제94류에 해당하지 아니하는 기타 가구(철기제품)	TW	대 만	87	0.09	171	0
4420902030	제94류에 해당하지 아니하는 기타 가구(철기제품)	DE	독 일	85	0.08	2,452	2
4420902030	제94류에 해당하지 아니하는 기타 가구(철기제품)	LV	라 트 비 아	10	0.01	1,010	1
4420902030	제94류에 해당하지 아니하는 기타 가구(철기제품)	US	미 국	46	0.05	937	1

Ⅷ. HSK 10단위·국가별 수출입 현황

HSK	품목명	국가 기호	국가명	중량(kg)	물량 (t,천m³)	금액(\$)	금액(천\$)
4420902030	제94류에 해당하지 아니하는 기타 가구(철기제품)	VN	베 트 남	18,078	18.08	26,341	26
4420902030	제94류에 해당하지 아니하는 기타 가구(철기제품)	SA	사우디아라비아	3	0.00	55	0
4420902030	제94류에 해당하지 아니하는 기타 가구(철기제품)	ES	스 페 인	40	0.04	149	0
4420902030	제94류에 해당하지 아니하는 기타 가구(철기제품)	SG	싱 가 폴	6	0.01	30	0
4420902030	제94류에 해당하지 아니하는 기타 가구(철기제품)	AR	아 르 헨 티 나	10	0.01	26	0
4420902030	제94류에 해당하지 아니하는 기타 가구(철기제품)	GB	영 국	494	0.49	4,398	4
4420902030	제94류에 해당하지 아니하는 기타 가구(철기제품)	IT	이 탈 리 아	163	0.16	7,462	7
4420902030	제94류에 해당하지 아니하는 기타 가구(철기제품)	IN	인 도	16	0.02	269	0
4420902030	제94류에 해당하지 아니하는 기타 가구(철기제품)	ID	인 도 네 시 아	2,039	2.04	5,311	5
4420902030	제94류에 해당하지 아니하는 기타 가구(철기제품)	JP	일 본	190	0.19	36,510	37
4420902030	제94류에 해당하지 아니하는 기타 가구(철기제품)	CN	중 국	83,293	83.29	400,070	400
4420902030	제94류에 해당하지 아니하는 기타 가구(철기제품)	CA	카 나 다	1	0.00	42	0
4420902030	제94류에 해당하지 아니하는 기타 가구(철기제품)	TH	태 국	878	0.88	3,797	4
4420902030	제94류에 해당하지 아니하는 기타 가구(철기제품)	PT	포 르 투 갈	374	0.37	13,218	13
4420902030	제94류에 해당하지 아니하는 기타 가구(철기제품)	FR	프 랑 스	18	0.02	21	0
4420902030	제94류에 해당하지 아니하는 기타 가구(철기제품)	FI	핀 랜 드	10	0.01	895	1
4420902030	제94류에 해당하지 아니하는 기타 가구(철기제품)	PH	필 리 핀	30	0.03	528	1
4420902030	제94류에 해당하지 아니하는 기타 가구(철기제품)	HK	홍 콩	37	0.04	249	0
4420902090	기타(철기제품)	GT	과 테 말 라	1	0.00	1	0
4420902090	기타(철기제품)	GR	그 리 이 스	1	0.00	49	0
4420902090	기타(철기제품)	NL	네 델 란 드	13	0.01	283	0
4420902090	기타(철기제품)	NP	네 팔	140	0.14	1,015	1
4420902090	기타(철기제품)	NZ	뉴 질 랜드	44	0.04	631	1
4420902090	기타(철기제품)	TW	대 만	50	0.05	487	0
4420902090	기타(철기제품)	DK	덴 마 크	46	0.05	4,361	4
4420902090	기타(철기제품)	DE	독 일	520	0.52	12,930	13
4420902090	기타(철기제품)	LA	라 오 스	48	0.05	75	0
4420902090	기타(철기제품)	RU	러 시 아	2	0.00	212	0
4420902090	기타(철기제품)	LT	리 투 아 니 아	56	0.06	6,508	7
4420902090	기타(철기제품)	MO	마 카 오	45	0.04	485	0
4420902090	기타(철기제품)	MX	멕 시 코	0	0.00	183	0
4420902090	기타(철기제품)	MA	모 로 코	292	0.29	28,901	29
4420902090	기타(철기제품)	MU	모 리 셔 스	12	0.01	3,846	4
4420902090	기타(철기제품)	US	미 국	2,563	2.56	45,383	45



2. 수 입

HSK	품목명	국가 기호	국가명	중량(kg)	물량 (t,천m³)	금액(\$)	금액(천\$)
4420902090	기타(철기제품)	MM	미 안 마	105	0.10	982	1
4420902090	기타(철기제품)	VN	베 트 남	431,209	431.21	1,559,753	1,560
4420902090	기타(철기제품)	SA	사우디아라비아	85	0.08	3,898	4
4420902090	기타(철기제품)	LK	스 리 랑 카	70	0.07	1,014	1
4420902090	기타(철기제품)	SZ	스 와 질 렌 드	15	0.02	154	0
4420902090	기타(철기제품)	SE	스 웨 덴	51	0.05	535	1
4420902090	기타(철기제품)	CH	스 위 스	400	0.40	5,938	6
4420902090	기타(철기제품)	ES	스 페 인	81	0.08	794	1
4420902090	기타(철기제품)	SI	슬 로 베 니 아	17	0.02	294	0
4420902090	기타(철기제품)	SG	싱 가 폴	3	0.00	29	0
4420902090	기타(철기제품)	GB	영 국	358	0.36	15,214	15
4420902090	기타(철기제품)	AU	오스트레일리아	1	0.00	37	0
4420902090	기타(철기제품)	AT	오 스트 리 아	0	0.00	44	0
4420902090	기타(철기제품)	IT	이 탈 리 아	1,763	1.76	140,989	141
4420902090	기타(철기제품)	IN	인 도	308	0.31	4,233	4
4420902090	기타(철기제품)	ID	인 도 네 시 아	208	0.21	44,951	45
4420902090	기타(철기제품)	JP	일 본	15,446	15.45	118,496	118
4420902090	기타(철기제품)	CN	중 국	1,367,619	1,367.62	5,530,011	5,530
4420902090	기타(철기제품)	CZ	체 코 공 화 국	71	0.07	2,582	3
4420902090	기타(철기제품)	CA	카 나 다	14	0.01	413	0
4420902090	기타(철기제품)	TH	태 국	3,420	3.42	55,552	56
4420902090	기타(철기제품)	PG	파 푸 아 뉴 기 니	5	0.00	78	0
4420902090	기타(철기제품)	PE	페 루	1	0.00	14	0
4420902090	기타(철기제품)	PL	폴 란 드	101	0.10	2,934	3
4420902090	기타(철기제품)	FR	프 랑 스	320	0.32	26,075	26
4420902090	기타(철기제품)	PH	필 리 핀	1,469	1.47	32,433	32
4420902090	기타(철기제품)	HU	헝 가 리	92	0.09	33	0
4420902090	기타(철기제품)	HK	홍 콩	683	0.68	20,208	20
4420909010	담배 및 신변장식용품상자	NL	네 델 란 드	29	0.03	1,207	1
4420909010	담배 및 신변장식용품상자	NZ	뉴 질 렌 드	0	0.00	6	0
4420909010	담배 및 신변장식용품상자	TW	대 만	200	0.20	2,670	3
4420909010	담배 및 신변장식용품상자	DE	독 일	276	0.28	14,485	14
4420909010	담배 및 신변장식용품상자	MG	마 다 가 스 카 르	0	0.00	153	0
4420909010	담배 및 신변장식용품상자	MA	모 로 코	1	0.00	262	0
4420909010	담배 및 신변장식용품상자	MU	모 리 셔 스	40	0.04	3,026	3
4420909010	담배 및 신변장식용품상자	US	미 국	161	0.16	5,664	6
4420909010	담배 및 신변장식용품상자	VN	베 트 남	255,737	255.74	1,049,906	1,050
4420909010	담배 및 신변장식용품상자	CH	스 위 스	3	0.00	782	1
4420909010	담배 및 신변장식용품상자	ES	스 페 인	2	0.00	676	1
4420909010	담배 및 신변장식용품상자	SI	슬 로 베 니 아	23	0.02	2,574	3
4420909010	담배 및 신변장식용품상자	GB	영 국	19	0.02	2,029	2
4420909010	담배 및 신변장식용품상자	UA	우 크 라 이 나	2	0.00	270	0
4420909010	담배 및 신변장식용품상자	IT	이 탈 리 아	43	0.04	4,661	5

Ⅷ. HSK 10단위·국가별 수출입 현황

HSK	품목명	국가 기호	국가명	중량(kg)	물량 (t,천m³)	금액(\$)	금액(천\$)
4420909010	담배 및 신변장식용품상자	IN	인 도	2,236	2.24	13,160	13
4420909010	담배 및 신변장식용품상자	ID	인 도 네 시 아	472	0.47	1,513	2
4420909010	담배 및 신변장식용품상자	JP	일 본	145	0.14	11,934	12
4420909010	담배 및 신변장식용품상자	CN	중 국	117,472	117.47	852,411	852
4420909010	담배 및 신변장식용품상자	CA	카 나 다	15	0.02	1,353	1
4420909010	담배 및 신변장식용품상자	TH	태 국	564	0.56	11,748	12
4420909010	담배 및 신변장식용품상자	TR	터 키	268	0.27	586	1
4420909010	담배 및 신변장식용품상자	PL	폴 란 드	2,485	2.48	29,587	30
4420909010	담배 및 신변장식용품상자	FR	프 랑 스	110	0.11	23,229	23
4420909010	담배 및 신변장식용품상자	PH	필 리 핀	0	0.00	59	0
4420909010	담배 및 신변장식용품상자	HK	홍 콩	128	0.13	2,522	3
4420909020	제94류에 해당하지 아니하는 기타 가구	NL	네 텔 란 드	5,328	5.33	15,023	15
4420909020	제94류에 해당하지 아니하는 기타 가구	NZ	뉴 질 랜 드	3	0.00	198	0
4420909020	제94류에 해당하지 아니하는 기타 가구	TW	대 만	6,149	6.15	99,063	99
4420909020	제94류에 해당하지 아니하는 기타 가구	DK	덴 마 크	8	0.01	566	1
4420909020	제94류에 해당하지 아니하는 기타 가구	DE	독 일	1,170	1.17	21,821	22
4420909020	제94류에 해당하지 아니하는 기타 가구	LB	레 바논	45	0.04	4,326	4
4420909020	제94류에 해당하지 아니하는 기타 가구	LT	리 투 아 니 아	750	0.75	4,460	4
4420909020	제94류에 해당하지 아니하는 기타 가구	MY	말 레 이 지 아	4	0.00	199	0
4420909020	제94류에 해당하지 아니하는 기타 가구	MA	모 로 코	84	0.08	8,336	8
4420909020	제94류에 해당하지 아니하는 기타 가구	MU	모 리 셔 스	728	0.73	37,190	37
4420909020	제94류에 해당하지 아니하는 기타 가구	US	미 국	26,233	26.23	138,243	138
4420909020	제94류에 해당하지 아니하는 기타 가구	VN	베 트 남	265,205	265.20	750,261	750
4420909020	제94류에 해당하지 아니하는 기타 가구	BE	벨 기 에	185	0.18	1,022	1
4420909020	제94류에 해당하지 아니하는 기타 가구	BG	불 가 리 아	66	0.07	3,382	3
4420909020	제94류에 해당하지 아니하는 기타 가구	BR	브 라 질	50,050	50.05	141,673	142
4420909020	제94류에 해당하지 아니하는 기타 가구	RS	세 르비아공화국	127	0.13	6,632	7
4420909020	제94류에 해당하지 아니하는 기타 가구	SE	스 웨 덴	179	0.18	19,343	19
4420909020	제94류에 해당하지 아니하는 기타 가구	CH	스 위 스	549	0.55	39,654	40
4420909020	제94류에 해당하지 아니하는 기타 가구	ES	스 페 인	1,122	1.12	4,312	4
4420909020	제94류에 해당하지 아니하는 기타 가구	SK	슬 로 바 키 아	529	0.53	1,747	2
4420909020	제94류에 해당하지 아니하는 기타 가구	SI	슬 로 베 니 아	268	0.27	10,103	10

2. 수입

HSK	품목명	국가 기호	국가명	중량(kg)	물량 (t,천m³)	금액(\$)	금액(천\$)
4420909020	제94류에 해당하지 아니하는 기타 가구	SG	싱 가 폴	78	0.08	5,658	6
4420909020	제94류에 해당하지 아니하는 기타 가구	HT	아 이 티	539	0.54	2,060	2
4420909020	제94류에 해당하지 아니하는 기타 가구	IE	아 일 란 드	8	0.01	486	0
4420909020	제94류에 해당하지 아니하는 기타 가구	EE	에 스토니아	135	0.14	2,500	3
4420909020	제94류에 해당하지 아니하는 기타 가구	GB	영 국	6,136	6.14	62,155	62
4420909020	제94류에 해당하지 아니하는 기타 가구	AU	오스트레일리아	15	0.02	223	0
4420909020	제94류에 해당하지 아니하는 기타 가구	IT	이 탈 리 아	12,065	12.06	693,672	694
4420909020	제94류에 해당하지 아니하는 기타 가구	IN	인 도	3,235	3.24	16,993	17
4420909020	제94류에 해당하지 아니하는 기타 가구	ID	인도네시아	16,937	16.94	71,680	72
4420909020	제94류에 해당하지 아니하는 기타 가구	JP	일 본	42,518	42.52	64,008	64
4420909020	제94류에 해당하지 아니하는 기타 가구	CN	중 국	971,308	971.31	5,150,019	5,150
4420909020	제94류에 해당하지 아니하는 기타 가구	CZ	체코공화국	207	0.21	1,047	1
4420909020	제94류에 해당하지 아니하는 기타 가구	CL	칠 레	4	0.00	41	0
4420909020	제94류에 해당하지 아니하는 기타 가구	CA	카나다	48	0.05	766	1
4420909020	제94류에 해당하지 아니하는 기타 가구	HR	크로아티아	40	0.04	3,676	4
4420909020	제94류에 해당하지 아니하는 기타 가구	TH	태 국	25,743	25.74	236,148	236
4420909020	제94류에 해당하지 아니하는 기타 가구	PE	페 루	18	0.02	507	1
4420909020	제94류에 해당하지 아니하는 기타 가구	PT	포르투갈	104	0.10	3,008	3
4420909020	제94류에 해당하지 아니하는 기타 가구	PL	폴 란 드	4,859	4.86	23,080	23
4420909020	제94류에 해당하지 아니하는 기타 가구	FR	프 랑 스	9,219	9.22	475,382	475
4420909020	제94류에 해당하지 아니하는 기타 가구	FI	핀 랜 드	5	0.00	186	0
4420909020	제94류에 해당하지 아니하는 기타 가구	PH	필 리 핀	59	0.06	910	1
4420909020	제94류에 해당하지 아니하는 기타 가구	HU	헝 가 리	20	0.02	1,019	1
4420909020	제94류에 해당하지 아니하는 기타 가구	HK	홍 콩	8,706	8.71	136,184	136
4420909090	기타	TW	대 만	648	0.65	17,713	18
4420909090	기타	DE	독 일	1,505	1.50	14,790	15
4420909090	기타	US	미 국	299	0.30	16,381	16
4420909090	기타	VN	베 트 남	116,355	116.36	610,207	610
4420909090	기타	BE	벨 기 에	5	0.00	7	0
4420909090	기타	SN	세 네 갈	220	0.22	595	1
4420909090	기타	SE	스 웨 덴	186	0.19	6,157	6
4420909090	기타	CH	스 위 스	13	0.01	1,216	1

Ⅷ. HSK 10단위·국가별 수출입 현황

HSK	품목명	국가 기호	국가명	중량(kg)	물량 (t,천m <sup>3</sup> )	금액(\$)	금액(천\$)
4420909090	기타	ES	스 페 인	51	0.05	1,254	1
4420909090	기타	SG	싱 가 폴	9	0.01	1,019	1
4420909090	기타	GB	영 국	256	0.26	1,200	1
4420909090	기타	AT	오 스트 리 아	6	0.01	405	0
4420909090	기타	IT	이 탈 리 아	215	0.22	18,791	19
4420909090	기타	IN	인 도	363	0.36	3,884	4
4420909090	기타	ID	인 도 네 시 아	188,640	188.64	498,957	499
4420909090	기타	JP	일 본	188	0.19	14,591	15
4420909090	기타	CN	중 국	343,913	343.91	1,125,163	1,125
4420909090	기타	CA	카 나 다	138	0.14	4,890	5
4420909090	기타	CR	코 스타 리 카	20	0.02	1,620	2
4420909090	기타	TH	태 국	1,666	1.67	9,583	10
4420909090	기타	TR	터 키	275	0.28	2,967	3
4420909090	기타	PK	파 키 스 탄	270	0.27	747	1
4420909090	기타	PL	폴 란 드	14,242	14.24	49,814	50
4420909090	기타	FR	프 랑 스	17	0.02	1,110	1
4420909090	기타	PH	필 리 핀	1,959	1.96	75,268	75
4420909090	기타	HK	홍 콩	47	0.05	787	1
4421100000	옷걸이	ZA	남아프리카공화국	4	0.00	32	0
4421100000	옷걸이	NL	네 델 란 드	44	0.04	511	1
4421100000	옷걸이	NZ	뉴 질 랜 드	6	0.01	126	0
4421100000	옷걸이	TW	대 만	2	0.00	35	0
4421100000	옷걸이	DK	덴 마 크	55	0.06	1,650	2
4421100000	옷걸이	DE	독 일	274	0.27	5,075	5
4421100000	옷걸이	US	미 국	694	0.69	18,660	19
4421100000	옷걸이	MM	미 안 마	10	0.01	83	0
4421100000	옷걸이	VN	베 트 남	904,180	904.18	1,856,752	1,857
4421100000	옷걸이	BE	벨 기 예	81	0.08	2,542	3
4421100000	옷걸이	BR	브 라 질	0	0.00	14	0
4421100000	옷걸이	RS	세르비아공화국	2,076	2.08	53,365	53
4421100000	옷걸이	SE	스 웨 덴	72	0.07	2,608	3
4421100000	옷걸이	CH	스 위 스	106	0.11	2,499	2
4421100000	옷걸이	ES	스 페 인	37	0.04	7,769	8
4421100000	옷걸이	SK	슬로바키아	1	0.00	9	0
4421100000	옷걸이	SI	슬로베니아	123	0.12	2,382	2
4421100000	옷걸이	SG	싱 가 폴	8	0.01	44	0
4421100000	옷걸이	GB	영 국	943	0.94	15,662	16
4421100000	옷걸이	AU	오스트레일리아	30	0.03	151	0
4421100000	옷걸이	AT	오 스트 리 아	240	0.24	10,131	10
4421100000	옷걸이	IT	이 탈 리 아	4,239	4.24	263,193	263
4421100000	옷걸이	IN	인 도	7,478	7.48	13,486	13
4421100000	옷걸이	ID	인 도 네 시 아	3,543	3.54	11,637	12
4421100000	옷걸이	JP	일 본	1,181	1.18	28,443	28

2. 수입

HSK	품목명	국가 기호	국가명	중량(kg)	물량 (t,천m³)	금액(\$)	금액(천\$)
4421100000	옷걸이	CN	중 국	2,228,730	2,228.73	9,282,769	9,283
4421100000	옷걸이	CA	카 나 다	74	0.07	457	0
4421100000	옷걸이	KH	캄 보 디 아	15	0.02	149	0
4421100000	옷걸이	TH	태 국	1,104	1.10	9,649	10
4421100000	옷걸이	TR	터 키	32	0.03	440	0
4421100000	옷걸이	TN	튀 니 지	75	0.08	846	1
4421100000	옷걸이	PL	폴 란 드	30	0.03	365	0
4421100000	옷걸이	FR	프 랑 스	1,641	1.64	52,995	53
4421100000	옷걸이	PH	필 리 핀	36	0.04	604	1
4421100000	옷걸이	HU	헝 가 리	2	0.00	232	0
4421100000	옷걸이	HK	홍 콩	302	0.30	4,855	5
4421911000	스플롭.보빈.재봉사 털과 이와 유사한 것	DE	독 일	20	0.02	4,124	4
4421911000	스플롭.보빈.재봉사 털과 이와 유사한 것	LT	리 투 아 니 아	0	0.00	5	0
4421911000	스플롭.보빈.재봉사 털과 이와 유사한 것	GB	영 국	0	0.00	20	0
4421911000	스플롭.보빈.재봉사 털과 이와 유사한 것	JP	일 본	11	0.01	3,654	4
4421911000	스플롭.보빈.재봉사 털과 이와 유사한 것	CN	중 국	4,623	4.62	11,288	11
4421911000	스플롭.보빈.재봉사 털과 이와 유사한 것	CZ	체 코 공 화 국	10	0.01	299	0
4421912000	성냥개비의 나무, 신발용의 나누 껍 (peg)과 못	US	미 국	39	0.04	24	0
4421912000	성냥개비의 나무, 신발용의 나누 껍 (peg)과 못	GB	영 국	1	0.00	84	0
4421912000	성냥개비의 나무, 신발용의 나누 껍 (peg)과 못	JP	일 본	9	0.01	90	0
4421912000	성냥개비의 나무, 신발용의 나누 껍 (peg)과 못	CN	중 국	676	0.68	3,367	3
4421912000	성냥개비의 나무, 신발용의 나누 껍 (peg)과 못	FR	프 랑 스	15	0.02	191	0
4421913000	이쑤시개	DE	독 일	0	0.00	23	0
4421913000	이쑤시개	US	미 국	138	0.14	1,736	2
4421913000	이쑤시개	JP	일 본	5	0.00	75	0
4421913000	이쑤시개	CN	중 국	419,707	419.71	948,456	948
4421914000	포장용의 목재블록	US	미 국	1	0.00	75	0
4421914000	포장용의 목재블록	GB	영 국	2	0.00	322	0
4421914000	포장용의 목재블록	IT	이 탈 리 아	22	0.02	196	0
4421914000	포장용의 목재블록	JP	일 본	22	0.02	234	0
4421914000	포장용의 목재블록	CN	중 국	302	0.30	610	1
4421914000	포장용의 목재블록	TH	태 국	20	0.02	1,266	1
4421914000	포장용의 목재블록	FR	프 랑 스	5	0.00	546	1
4421914000	포장용의 목재블록	HK	홍 콩	60	0.06	83	0
4421915000	부채.핸드스크린.이들의 살과 자루	GH	가 나	15	0.02	1,493	1
4421915000	부채.핸드스크린.이들의 살과 자루	NL	네 델 란 드	0	0.00	30	0
4421915000	부채.핸드스크린.이들의 살과 자루	DE	독 일	10	0.01	2,315	2
4421915000	부채.핸드스크린.이들의 살과 자루	US	미 국	1	0.00	87	0
4421915000	부채.핸드스크린.이들의 살과 자루	VN	베 트 남	140	0.14	2,146	2
4421915000	부채.핸드스크린.이들의 살과 자루	ES	스 페 인	2	0.00	51	0

Ⅷ. HSK 10단위·국가별 수출입 현황

HSK	품목명	국가 기호	국가명	중량(kg)	물량 (t,천m³)	금액(\$)	금액(천\$)
4421915000	부채,핸드스크린,이들의 살과 자루	GB	영 국	13	0.01	3,520	4
4421915000	부채,핸드스크린,이들의 살과 자루	JP	일 본	73	0.07	17,164	17
4421915000	부채,핸드스크린,이들의 살과 자루	CN	중 국	110,279	110.28	935,222	935
4421915000	부채,핸드스크린,이들의 살과 자루	TH	태 국	6	0.01	8	0
4421915000	부채,핸드스크린,이들의 살과 자루	FR	프 랑 스	10	0.01	621	1
4421919000	기타	NZ	뉴 질 랜 드	5	0.00	105	0
4421919000	기타	TW	대 만	36	0.04	567	1
4421919000	기타	US	미 국	57	0.06	1,620	2
4421919000	기타	MM	미 안 마	70	0.07	519	1
4421919000	기타	VN	베 트 남	14,736	14.74	21,450	21
4421919000	기타	LK	스 리 랑 카	3	0.00	38	0
4421919000	기타	ES	스 페 인	2	0.00	8	0
4421919000	기타	SG	싱 가 폴	4	0.00	58	0
4421919000	기타	IT	이 탈 리 아	12	0.01	380	0
4421919000	기타	IN	인 도	128	0.13	950	1
4421919000	기타	ID	인 도 네 시 아	36,499	36.50	385,749	386
4421919000	기타	JP	일 본	1,410	1.41	82,377	82
4421919000	기타	CN	중 국	2,939,041	2,939.04	5,157,681	5,158
4421919000	기타	TH	태 국	42	0.04	648	1
4421919000	기타	FR	프 랑 스	1	0.00	54	0
4421919000	기타	HK	홍 콩	5	0.00	81	0
4421991000	스플롭,보빈,재봉상 털과 이와 유사한 것	NZ	뉴 질 랜 드	8	0.01	407	0
4421991000	스플롭,보빈,재봉상 털과 이와 유사한 것	DK	덴 마 크	26	0.03	610	1
4421991000	스플롭,보빈,재봉상 털과 이와 유사한 것	DE	독 일	850	0.85	17,338	17
4421991000	스플롭,보빈,재봉상 털과 이와 유사한 것	US	미 국	10,379	10.38	24,887	25
4421991000	스플롭,보빈,재봉상 털과 이와 유사한 것	VN	베 트 남	507,729	507.73	425,767	426
4421991000	스플롭,보빈,재봉상 털과 이와 유사한 것	CH	스 위 스	180	0.18	2,558	3
4421991000	스플롭,보빈,재봉상 털과 이와 유사한 것	SI	슬 로 베 니 아	44	0.04	6,766	7
4421991000	스플롭,보빈,재봉상 털과 이와 유사한 것	SG	싱 가 폴	1	0.00	2	0
4421991000	스플롭,보빈,재봉상 털과 이와 유사한 것	GB	영 국	69	0.07	1,105	1
4421991000	스플롭,보빈,재봉상 털과 이와 유사한 것	AU	오 스트레 일 리 아	6,176	6.18	5,307	5
4421991000	스플롭,보빈,재봉상 털과 이와 유사한 것	IT	이 탈 리 아	19	0.02	2,325	2
4421991000	스플롭,보빈,재봉상 털과 이와 유사한 것	IN	인 도	121	0.12	6,277	6
4421991000	스플롭,보빈,재봉상 털과 이와 유사한 것	ID	인 도 네 시 아	26	0.03	177	0
4421991000	스플롭,보빈,재봉상 털과 이와 유사한 것	JP	일 본	242,844	242.84	387,124	387
4421991000	스플롭,보빈,재봉상 털과 이와 유사한 것	CN	중 국	393,391	393.39	793,110	793
4421991000	스플롭,보빈,재봉상 털과 이와 유사한 것	CZ	체 코 공 화 국	4	0.00	84	0
4421991000	스플롭,보빈,재봉상 털과 이와 유사한 것	TH	태 국	0	0.00	10	0
4421991000	스플롭,보빈,재봉상 털과 이와 유사한 것	TR	터 키	130	0.13	1,814	2
4421991000	스플롭,보빈,재봉상 털과 이와 유사한 것	PL	폴 란 드	14	0.01	11	0
4421991000	스플롭,보빈,재봉상 털과 이와 유사한 것	FR	프 랑 스	2	0.00	101	0
4421991000	스플롭,보빈,재봉상 털과 이와 유사한 것	FI	핀 랜 드	3	0.00	353	0
4421992000	성냥개비의 나무, 신발용의 나무 썬(peg)과 못	DE	독 일	0	0.00	9	0

2. 수 입

HSK	품목명	국가 기호	국가명	중량(kg)	물량 (t,천m³)	금액(\$)	금액(천\$)
4421992000	성냥개비의 나무, 신발용의 나무 껍 (peg)과 못	US	미 국	2	0.00	13	0
4421992000	성냥개비의 나무, 신발용의 나무 껍 (peg)과 못	BE	벨 기 예	24	0.02	496	0
4421992000	성냥개비의 나무, 신발용의 나무 껍 (peg)과 못	JP	일 본	76	0.08	757	1
4421992000	성냥개비의 나무, 신발용의 나무 껍 (peg)과 못	CN	중 국	118,471	118.47	296,892	297
4421992000	성냥개비의 나무, 신발용의 나무 껍 (peg)과 못	FR	프 랑 스	101	0.10	1,037	1
4421993000	이쑤시개	NL	네 델 란 드	3	0.00	0	0
4421993000	이쑤시개	TW	대 만	1	0.00	5	0
4421993000	이쑤시개	US	미 국	162	0.16	1,808	2
4421993000	이쑤시개	SE	스 웨 덴	0	0.00	7	0
4421993000	이쑤시개	JP	일 본	20	0.02	196	0
4421993000	이쑤시개	CN	중 국	403,603	403.60	943,901	944
4421993000	이쑤시개	CA	카 나 다	1	0.00	17	0
4421993000	이쑤시개	FR	프 랑 스	1	0.00	29	0
4421994000	포장용의 목재블록	DK	덴 마 크	2,192	2.19	1,547	2
4421994000	포장용의 목재블록	DE	독 일	1	0.00	115	0
4421994000	포장용의 목재블록	MY	말 레 이 지 아	2,279,230	2,279.23	671,046	671
4421994000	포장용의 목재블록	US	미 국	2,889	2.89	1,686	2
4421994000	포장용의 목재블록	VN	베 트 남	944,492	944.49	277,877	278
4421994000	포장용의 목재블록	AE	아 랍 에 미 리 트	3	0.00	57	0
4421994000	포장용의 목재블록	GB	영 국	15	0.02	676	1
4421994000	포장용의 목재블록	AT	오 스 트 리 아	1	0.00	96	0
4421994000	포장용의 목재블록	IT	이 탈 리 아	13	0.01	332	0
4421994000	포장용의 목재블록	IN	인 도	3	0.00	192	0
4421994000	포장용의 목재블록	JP	일 본	101	0.10	861	1
4421994000	포장용의 목재블록	CN	중 국	355,988	355.99	190,435	190
4421994000	포장용의 목재블록	CA	카 나 다	0	0.00	13	0
4421994000	포장용의 목재블록	TH	태 국	10	0.01	8	0
4421994000	포장용의 목재블록	FR	프 랑 스	38	0.04	15,607	16
4421994000	포장용의 목재블록	HK	홍 콩	17	0.02	612	1
4421995000	부채,핸드스크린,이들의 살과 자루	US	미 국	33	0.03	1,923	2
4421995000	부채,핸드스크린,이들의 살과 자루	VN	베 트 남	4,865	4.86	23,112	23
4421995000	부채,핸드스크린,이들의 살과 자루	ES	스 페 인	1	0.00	489	0
4421995000	부채,핸드스크린,이들의 살과 자루	GB	영 국	22	0.02	4,845	5
4421995000	부채,핸드스크린,이들의 살과 자루	AU	오 스트레 일 리 아	0	0.00	6	0
4421995000	부채,핸드스크린,이들의 살과 자루	IN	인 도	2	0.00	269	0
4421995000	부채,핸드스크린,이들의 살과 자루	ID	인 도 네 시 아	14	0.01	21	0
4421995000	부채,핸드스크린,이들의 살과 자루	JP	일 본	52	0.05	3,650	4
4421995000	부채,핸드스크린,이들의 살과 자루	CN	중 국	116,702	116.70	992,512	993
4421995000	부채,핸드스크린,이들의 살과 자루	CA	카 나 다	25	0.02	1,100	1
4421995000	부채,핸드스크린,이들의 살과 자루	FR	프 랑 스	28	0.03	3,559	4

Ⅷ. HSK 10단위·국가별 수출입 현황

HSK	품목명	국가 기호	국가명	중량(kg)	물량 (t,천m³)	금액(\$)	금액(천\$)
4421999000	기타	GR	그 리 이 스	10	0.01	1	0
4421999000	기타	ZA	남아프리카공화국	5,406	5.41	30,689	31
4421999000	기타	NL	네 델 란 드	1,066	1.07	64,235	64
4421999000	기타	NP	네 팔	509	0.51	8,644	9
4421999000	기타	NO	노 르 웨 이	1,188	1.19	25,830	26
4421999000	기타	TW	대 만	7,178	7.18	56,307	56
4421999000	기타	DK	덴 마 크	11,781	11.78	38,173	38
4421999000	기타	DE	독 일	28,408	28.41	256,753	257
4421999000	기타	LV	라 트 비 아	27,600	27.60	7,348	7
4421999000	기타	RU	러 시 아	1,200	1.20	5,134	5
4421999000	기타	RO	루 마 니 아	91,775	91.78	293,199	293
4421999000	기타	LT	리 투 아 니 아	2	0.00	82	0
4421999000	기타	MH	마아살아일랜드	10	0.01	60	0
4421999000	기타	MY	말 레 이 지 아	571,637	571.64	208,186	208
4421999000	기타	MX	멕 시 코	161	0.16	9,214	9
4421999000	기타	MA	모 로 코	398	0.40	1,089	1
4421999000	기타	MN	몽 골	123	0.12	835	1
4421999000	기타	US	미 국	8,194	8.19	151,067	151
4421999000	기타	MM	미 안 마	23,850	23.85	34,349	34
4421999000	기타	VN	베 트 남	2,553,183	2,553.18	4,006,061	4,006
4421999000	기타	BE	벨 기 예	490	0.49	18,730	19
4421999000	기타	BA	보 스 니 아 - 헤르체고비나	4,913	4.91	29,371	29
4421999000	기타	ZZ	불 명	100	0.10	100	0
4421999000	기타	BR	브 라 질	1,433	1.43	634	1
4421999000	기타	RS	세르비아공화국	24	0.02	401	0
4421999000	기타	LK	스 리 랑 카	3,313	3.31	13,117	13
4421999000	기타	SE	스 웨 덴	2,104	2.10	20,824	21
4421999000	기타	CH	스 위 스	45	0.04	8,048	8
4421999000	기타	ES	스 페 인	3,712	3.71	74,109	74
4421999000	기타	SK	슬 로 바 키 아	10	0.01	1,178	1
4421999000	기타	SI	슬 로 베 니 아	89	0.09	3,113	3
4421999000	기타	SG	싱 가 폴	5	0.00	442	0
4421999000	기타	AE	아랍에미리트	3,000	3.00	4,959	5
4421999000	기타	EE	에 스토니아	2,609	2.61	19,464	19
4421999000	기타	EC	에 쿠 아 도 르	72	0.07	928	1
4421999000	기타	GB	영 국	191	0.19	5,526	6
4421999000	기타	AU	오스트레일리아	36	0.04	984	1
4421999000	기타	AT	오 스트 리 아	69,879	69.88	86,240	86
4421999000	기타	UA	우 크 라 이 나	8	0.01	75	0
4421999000	기타	IL	이 스 라 엘	600	0.60	2,621	3
4421999000	기타	IT	이 탈 리 아	16,042	16.04	227,540	228
4421999000	기타	IN	인 도	11,994	11.99	193,940	194



2. 수입

HSK	품목명	국가 기호	국가명	중량(kg)	물량 (t,천m³)	금액(\$)	금액(천\$)
4421999000	기타	ID	인도네시아	1,772,946	1,772.95	3,363,633	3,364
4421999000	기타	JP	일본	16,078	16.08	81,331	81
4421999000	기타	CN	중국	15,844,725	15,844.72	30,124,114	30,124
4421999000	기타	CZ	체코공화국	12	0.01	221	0
4421999000	기타	CA	캐나다	6	0.01	202	0
4421999000	기타	TH	태국	35,931	35.93	127,464	127
4421999000	기타	TR	터키	1,224	1.22	10,212	10
4421999000	기타	PY	파라과이	25,402	25.40	96,860	97
4421999000	기타	PT	포르투갈	40	0.04	3,099	3
4421999000	기타	PL	폴란드	114,607	114.61	532,933	533
4421999000	기타	FR	프랑스	2,708	2.71	84,072	84
4421999000	기타	FI	핀란드	300	0.30	6,825	7
4421999000	기타	PH	필리핀	5,574	5.57	26,724	27
4421999000	기타	HU	헝가리	4	0.00	197	0
4421999000	기타	HK	홍콩	70	0.07	1,947	2
4501100000	천연코르크(조상, 가공품)	US	미국	0	0.00	54	0
4501100000	천연코르크(조상, 가공품)	JP	일본	3,480	3.48	37,962	38
4501100000	천연코르크(조상, 가공품)	CN	중국	23,204	23.20	49,855	50
4501100000	천연코르크(조상, 가공품)	PT	포르투갈	14,786	14.79	165,476	165
4501900000	기타(조상, 가공품)	NL	네덜란드	8	0.01	579	1
4501900000	기타(조상, 가공품)	US	미국	104	0.10	1,034	1
4501900000	기타(조상, 가공품)	CN	중국	4,002	4.00	10,364	10
4501900000	기타(조상, 가공품)	PT	포르투갈	84,591	84.59	346,161	346
4502000000	천연코르크(반제품)	CN	중국	3	0.00	126	0
4503100000	마개	DE	독일	9	0.01	139	0
4503100000	마개	MO	마카오	0	0.00	11	0
4503100000	마개	US	미국	28	0.03	1,222	1
4503100000	마개	BE	벨기에	277	0.28	4,700	5
4503100000	마개	IT	이탈리아	98	0.10	3,419	3
4503100000	마개	CN	중국	2,250	2.25	25,310	25
4503100000	마개	CA	캐나다	191	0.19	1,920	2
4503100000	마개	PT	포르투갈	4,780	4.78	132,221	132
4503100000	마개	FR	프랑스	4	0.00	1	0
4503900000	기타(천연코르크 제품)	GR	그리스	3	0.00	506	1
4503900000	기타(천연코르크 제품)	TW	대만	6	0.01	124	0
4503900000	기타(천연코르크 제품)	DE	독일	823	0.82	2,861	3
4503900000	기타(천연코르크 제품)	US	미국	314	0.31	4,279	4
4503900000	기타(천연코르크 제품)	SE	스웨덴	2	0.00	168	0
4503900000	기타(천연코르크 제품)	CH	스위스	0	0.00	5	0
4503900000	기타(천연코르크 제품)	SG	싱가폴	5	0.00	108	0
4503900000	기타(천연코르크 제품)	GB	영국	1	0.00	58	0
4503900000	기타(천연코르크 제품)	IT	이탈리아	12	0.01	14,981	15
4503900000	기타(천연코르크 제품)	JP	일본	15	0.02	2,552	3

Ⅷ. HSK 10단위·국가별 수출입 현황

HSK	품목명	국가 기호	국가명	중량(kg)	물량 (t,천m <sup>3</sup> )	금액(\$)	금액(천\$)
4503900000	기타(천연코르크 제품)	CN	중 국	11,738	11.74	150,420	150
4503900000	기타(천연코르크 제품)	PT	포 르 투 갈	1,045	1.04	40,594	41
4503900000	기타(천연코르크 제품)	FR	프 랑 스	0	0.00	918	1
4503900000	기타(천연코르크 제품)	FI	핀 랜 드	4	0.00	118	0
4504100000	블록, 판, 슈트 등(응집코르크와 제품)	TW	대 만	50	0.05	2,892	3
4504100000	블록, 판, 슈트 등(응집코르크와 제품)	DE	독 일	47	0.05	1,768	2
4504100000	블록, 판, 슈트 등(응집코르크와 제품)	US	미 국	3,389	3.39	204,634	205
4504100000	블록, 판, 슈트 등(응집코르크와 제품)	BG	불 가 리 아	52	0.05	471	0
4504100000	블록, 판, 슈트 등(응집코르크와 제품)	SE	스 웨 덴	533	0.53	5,717	6
4504100000	블록, 판, 슈트 등(응집코르크와 제품)	ES	스 페 인	135	0.14	6,132	6
4504100000	블록, 판, 슈트 등(응집코르크와 제품)	GB	영 국	60	0.06	2,063	2
4504100000	블록, 판, 슈트 등(응집코르크와 제품)	IT	이 탈 리 아	444	0.44	15,334	15
4504100000	블록, 판, 슈트 등(응집코르크와 제품)	JP	일 본	9,866	9.87	204,718	205
4504100000	블록, 판, 슈트 등(응집코르크와 제품)	CN	중 국	136,027	136.03	895,261	895
4504100000	블록, 판, 슈트 등(응집코르크와 제품)	PT	포 르 투 갈	244,736	244.74	1,216,829	1,217
4504100000	블록, 판, 슈트 등(응집코르크와 제품)	FR	프 랑 스	6	0.01	202	0
4504100000	블록, 판, 슈트 등(응집코르크와 제품)	HU	헝 가 리	32	0.03	5,836	6
4504900000	기타(응집코르크와 제품)	NL	네 델 란 드	0	0.00	35	0
4504900000	기타(응집코르크와 제품)	NO	노 르 웨 이	0	0.00	189	0
4504900000	기타(응집코르크와 제품)	DE	독 일	8	0.01	643	1
4504900000	기타(응집코르크와 제품)	RO	루 마 니 아	0	0.00	36	0
4504900000	기타(응집코르크와 제품)	MX	멕 시 코	7	0.01	202	0
4504900000	기타(응집코르크와 제품)	US	미 국	1,672	1.67	57,919	58
4504900000	기타(응집코르크와 제품)	SE	스 웨 덴	2	0.00	18	0
4504900000	기타(응집코르크와 제품)	ES	스 페 인	110	0.11	1,806	2
4504900000	기타(응집코르크와 제품)	EE	에 스토니아	1	0.00	64	0
4504900000	기타(응집코르크와 제품)	GB	영 국	1	0.00	91	0
4504900000	기타(응집코르크와 제품)	IT	이 탈 리 아	6	0.01	612	1
4504900000	기타(응집코르크와 제품)	IN	인 도	2	0.00	146	0
4504900000	기타(응집코르크와 제품)	JP	일 본	44	0.04	3,859	4
4504900000	기타(응집코르크와 제품)	CN	중 국	65,589	65.59	396,216	396
4504900000	기타(응집코르크와 제품)	PT	포 르 투 갈	25,666	25.67	157,596	158
4504900000	기타(응집코르크와 제품)	PL	폴 란 드	1,182	1.18	7,536	8
4504900000	기타(응집코르크와 제품)	FR	프 랑 스	353	0.35	4,069	4
4504900000	기타(응집코르크와 제품)	PH	필 리 핀	15	0.02	1,061	1
4504900000	기타(응집코르크와 제품)	HU	헝 가 리	0	0.00	768	1
4504900000	기타(응집코르크와 제품)	HK	홍 콩	500	0.50	835	1
4601211000	매트류(대나무제)	VN	베 트 남	1,078	1.08	4,926	5
4601211000	매트류(대나무제)	IN	인 도	88	0.09	2,834	3
4601211000	매트류(대나무제)	JP	일 본	1,134	1.13	23,660	24
4601211000	매트류(대나무제)	CN	중 국	2,781,546	2,781.55	7,811,729	7,812
4601211000	매트류(대나무제)	TH	태 국	2	0.00	6	0
4601212000	발(대나무제)	CN	중 국	71,659	71.66	182,833	183

2. 수 입

HSK	품목명	국가 기호	국가명	중량(kg)	물량 (t,천m³)	금액(\$)	금액(천\$)
4601221000	매트류(등나무제)	VN	베 트 남	130	0.13	3,470	3
4601221000	매트류(등나무제)	ID	인 도 네 시 아	3,332	3.33	42,162	42
4601221000	매트류(등나무제)	CN	중 국	265	0.26	3,357	3
4601221000	매트류(등나무제)	TH	태 국	17	0.02	544	1
4601221000	매트류(등나무제)	PH	필 리 핀	94	0.09	2,175	2
4601222000	발(등나무제)	ID	인 도 네 시 아	100	0.10	354	0
4601929000	기타 조물제품(대나무제/기타)	US	미 국	3	0.00	103	0
4601929000	기타 조물제품(대나무제/기타)	VN	베 트 남	345	0.34	2,701	3
4601929000	기타 조물제품(대나무제/기타)	IN	인 도	3	0.00	34	0
4601929000	기타 조물제품(대나무제/기타)	JP	일 본	28	0.03	3,807	4
4601929000	기타 조물제품(대나무제/기타)	CN	중 국	15,113	15.11	74,439	74
4601930000	기타 조물제품(등나무제)	VN	베 트 남	3	0.00	54	0
4601930000	기타 조물제품(등나무제)	SG	싱 가 폴	32	0.03	253	0
4601930000	기타 조물제품(등나무제)	IN	인 도	1	0.00	72	0
4601930000	기타 조물제품(등나무제)	ID	인 도 네 시 아	1,134	1.13	13,561	14
4601930000	기타 조물제품(등나무제)	CN	중 국	1,550	1.55	33,254	33
4601930000	기타 조물제품(등나무제)	PH	필 리 핀	6	0.01	817	1
4602111000	바구니(대나무제의 것)	GH	가 나	10	0.01	1,204	1
4602111000	바구니(대나무제의 것)	GR	그 리 이스	3	0.00	433	0
4602111000	바구니(대나무제의 것)	ZA	남아프리카공화국	23	0.02	2,667	3
4602111000	바구니(대나무제의 것)	DK	덴 마 크	13	0.01	544	1
4602111000	바구니(대나무제의 것)	DE	독 일	15	0.02	1,513	2
4602111000	바구니(대나무제의 것)	RW	루 안 다	3	0.00	486	0
4602111000	바구니(대나무제의 것)	MG	마 다 가스 카 르	16	0.02	6,227	6
4602111000	바구니(대나무제의 것)	MA	모 로 코	54	0.05	3,397	3
4602111000	바구니(대나무제의 것)	MR	모 리 타 니 아	1	0.00	302	0
4602111000	바구니(대나무제의 것)	US	미 국	59	0.06	2,272	2
4602111000	바구니(대나무제의 것)	VN	베 트 남	83,523	83.52	423,871	424
4602111000	바구니(대나무제의 것)	BR	브 라 질	4	0.00	1,351	1
4602111000	바구니(대나무제의 것)	SE	스 웨 덴	1	0.00	145	0
4602111000	바구니(대나무제의 것)	CH	스 위 스	1	0.00	218	0
4602111000	바구니(대나무제의 것)	ES	스 페 인	130	0.13	32,695	33
4602111000	바구니(대나무제의 것)	EC	에 쿠 아 도 르	5	0.00	817	1
4602111000	바구니(대나무제의 것)	GB	영 국	26	0.03	1,711	2
4602111000	바구니(대나무제의 것)	AU	오스트레일리아	7	0.01	650	1
4602111000	바구니(대나무제의 것)	AT	오 스트 리 아	9	0.01	466	0
4602111000	바구니(대나무제의 것)	IT	이 탈 리 아	23	0.02	9,089	9
4602111000	바구니(대나무제의 것)	IN	인 도	18	0.02	3,917	4
4602111000	바구니(대나무제의 것)	ID	인 도 네 시 아	95	0.10	7,635	8
4602111000	바구니(대나무제의 것)	JP	일 본	505	0.50	10,624	11
4602111000	바구니(대나무제의 것)	CN	중 국	158,999	159.00	926,814	927
4602111000	바구니(대나무제의 것)	TH	태 국	3,105	3.10	15,625	16
4602111000	바구니(대나무제의 것)	PL	폴 란 드	1	0.00	768	1

Ⅷ. HSK 10단위·국가별 수출입 현황

HSK	품목명	국가 기호	국가명	중량(kg)	물량 (t,천m³)	금액(\$)	금액(천\$)
4602111000	바구니(대나무제의 것)	FR	프 랑 스	4	0.00	659	1
4602111000	바구니(대나무제의 것)	PH	필 리 핀	6	0.01	487	0
4602111000	바구니(대나무제의 것)	HK	홍 콩	18	0.02	1,435	1
4602112000	쟁반 접시, 기타주방용품 등(대나무 제품)	TW	대 만	27	0.03	213	0
4602112000	쟁반 접시, 기타주방용품 등(대나무 제품)	DE	독 일	1	0.00	39	0
4602112000	쟁반 접시, 기타주방용품 등(대나무 제품)	MG	마 다 가 스 카 르	2	0.00	577	1
4602112000	쟁반 접시, 기타주방용품 등(대나무 제품)	US	미 국	78	0.08	1,606	2
4602112000	쟁반 접시, 기타주방용품 등(대나무 제품)	VN	베 트 남	23,342	23.34	100,568	101
4602112000	쟁반 접시, 기타주방용품 등(대나무 제품)	SE	스 웨 덴	0	0.00	27	0
4602112000	쟁반 접시, 기타주방용품 등(대나무 제품)	ES	스 페 인	12	0.01	1,955	2
4602112000	쟁반 접시, 기타주방용품 등(대나무 제품)	GB	영 국	111	0.11	2,404	2
4602112000	쟁반 접시, 기타주방용품 등(대나무 제품)	IT	이 탈 리 아	72	0.07	915	1
4602112000	쟁반 접시, 기타주방용품 등(대나무 제품)	IN	인 도	1	0.00	6	0
4602112000	쟁반 접시, 기타주방용품 등(대나무 제품)	ID	인 도 네 시 아	26	0.03	101	0
4602112000	쟁반 접시, 기타주방용품 등(대나무 제품)	JP	일 본	98	0.10	8,898	9
4602112000	쟁반 접시, 기타주방용품 등(대나무 제품)	CN	중 국	32,575	32.58	154,955	155
4602112000	쟁반 접시, 기타주방용품 등(대나무 제품)	CA	카 나 다	25	0.02	175	0
4602112000	쟁반 접시, 기타주방용품 등(대나무 제품)	TH	태 국	5	0.00	28	0
4602112000	쟁반 접시, 기타주방용품 등(대나무 제품)	TR	터 키	2	0.00	39	0
4602112000	쟁반 접시, 기타주방용품 등(대나무 제품)	FR	프 랑 스	4	0.00	157	0
4602112000	쟁반 접시, 기타주방용품 등(대나무 제품)	HK	홍 콩	1	0.00	36	0
4602119000	기타(대나무 제품)	NL	네 델 란 드	166	0.17	7	0
4602119000	기타(대나무 제품)	TW	대 만	1,241	1.24	20,204	20
4602119000	기타(대나무 제품)	DE	독 일	3	0.00	334	0
4602119000	기타(대나무 제품)	RW	루 안 다	2	0.00	114	0
4602119000	기타(대나무 제품)	LT	리 투 아 니 아	19	0.02	147	0
4602119000	기타(대나무 제품)	MA	모 로 코	82	0.08	2,537	3
4602119000	기타(대나무 제품)	US	미 국	23	0.02	2,884	3
4602119000	기타(대나무 제품)	VN	베 트 남	24,178	24.18	197,434	197
4602119000	기타(대나무 제품)	BR	브 라 질	11	0.01	702	1
4602119000	기타(대나무 제품)	SE	스 웨 덴	15	0.02	142	0
4602119000	기타(대나무 제품)	ES	스 페 인	9	0.01	3,773	4
4602119000	기타(대나무 제품)	EC	에 쿠 아 도 르	1	0.00	69	0
4602119000	기타(대나무 제품)	GB	영 국	25	0.02	466	0
4602119000	기타(대나무 제품)	IT	이 탈 리 아	9	0.01	19,995	20
4602119000	기타(대나무 제품)	IN	인 도	55	0.06	927	1
4602119000	기타(대나무 제품)	ID	인 도 네 시 아	8,527	8.53	107,936	108
4602119000	기타(대나무 제품)	JP	일 본	15	0.02	973	1
4602119000	기타(대나무 제품)	CN	중 국	144,972	144.97	811,889	812
4602119000	기타(대나무 제품)	CA	카 나 다	18	0.02	500	1
4602119000	기타(대나무 제품)	TH	태 국	1,242	1.24	14,021	14
4602119000	기타(대나무 제품)	PE	페 루	1	0.00	130	0
4602119000	기타(대나무 제품)	PL	폴 란 드	128	0.13	7,425	7

2. 수입

HSK	품목명	국가 기호	국가명	중량(kg)	물량 (t,천m³)	금액(\$)	금액(천\$)
460219000	기타(대나무 제품)	FR	프 랑 스	0	0.00	75	0
460219000	기타(대나무 제품)	FI	핀 랜 드	47	0.05	3,911	4
4602120000	등나무제의 것	DE	독 일	36	0.04	250	0
4602120000	등나무제의 것	MA	모 로 코	490	0.49	7,256	7
4602120000	등나무제의 것	US	미 국	3	0.00	348	0
4602120000	등나무제의 것	MM	미 안 마	42,991	42.99	640,234	640
4602120000	등나무제의 것	BD	방 글 라 테 시	137	0.14	3,464	3
4602120000	등나무제의 것	VN	베 트 남	98,692	98.69	932,396	932
4602120000	등나무제의 것	GB	영 국	54	0.05	3,081	3
4602120000	등나무제의 것	AU	오 스트레일리아	299	0.30	8,060	8
4602120000	등나무제의 것	IL	이 스 라 엘	12	0.01	56	0
4602120000	등나무제의 것	IT	이 탈 리 아	516	0.52	509,280	509
4602120000	등나무제의 것	IN	인 도	252	0.25	5,757	6
4602120000	등나무제의 것	ID	인 도 네 시 아	1,361,595	1,361.60	3,157,339	3,157
4602120000	등나무제의 것	JP	일 본	72	0.07	2,537	3
4602120000	등나무제의 것	CN	중 국	56,410	56.41	594,354	594
4602120000	등나무제의 것	CA	카 나 다	3	0.00	479	0
4602120000	등나무제의 것	TH	태 국	13,161	13.16	60,871	61
4602120000	등나무제의 것	PH	필 리 핀	5,210	5.21	43,640	44
4602120000	등나무제의 것	HK	홍 콩	135	0.14	3,584	4
4602199000	기타편조물류(기타 식물성재료의 농세공품, 지조세공품)	GH	가 나	275	0.28	20,043	20
4602199000	기타편조물류(기타 식물성재료의 농세공품, 지조세공품)	GR	그 리 이 스	17	0.02	3,939	4
4602199000	기타편조물류(기타 식물성재료의 농세공품, 지조세공품)	ZA	남아프리카공화국	95	0.10	3,762	4
4602199000	기타편조물류(기타 식물성재료의 농세공품, 지조세공품)	NL	네 텔 란 드	1,195	1.20	14,315	14
4602199000	기타편조물류(기타 식물성재료의 농세공품, 지조세공품)	DK	덴 마 크	9	0.01	252	0
4602199000	기타편조물류(기타 식물성재료의 농세공품, 지조세공품)	DE	독 일	1	0.00	49	0
4602199000	기타편조물류(기타 식물성재료의 농세공품, 지조세공품)	RO	루 마 니 아	4	0.00	1,572	2
4602199000	기타편조물류(기타 식물성재료의 농세공품, 지조세공품)	LT	리 투 아 니 아	18	0.02	1,358	1
4602199000	기타편조물류(기타 식물성재료의 농세공품, 지조세공품)	MG	마 다 가스 카 르	1,291	1.29	131,315	131
4602199000	기타편조물류(기타 식물성재료의 농세공품, 지조세공품)	MO	마 카 오	2	0.00	64	0
4602199000	기타편조물류(기타 식물성재료의 농세공품, 지조세공품)	MX	멕 시 코	422	0.42	15,035	15
4602199000	기타편조물류(기타 식물성재료의 농세공품, 지조세공품)	MA	모 로 코	83	0.08	5,714	6
4602199000	기타편조물류(기타 식물성재료의 농세공품, 지조세공품)	US	미 국	101	0.10	9,380	9
4602199000	기타편조물류(기타 식물성재료의 농세공품, 지조세공품)	MM	미 안 마	320	0.32	17,862	18
4602199000	기타편조물류(기타 식물성재료의 농세공품, 지조세공품)	BD	방 글 라 테 시	58,843	58.84	264,479	264
4602199000	기타편조물류(기타 식물성재료의 농세공품, 지조세공품)	VN	베 트 남	209,240	209.24	1,468,689	1,469

VIII. HSK 10단위·국가별 수출입 현황

HSK	품목명	국가 기호	국가명	중량(kg)	물량 (t,천m³)	금액(\$)	금액(천\$)
4602199000	기타편조물류(기타 식물성재료의 농세공품, 지조세공품)	BR	브 라 질	104	0.10	21,235	21
4602199000	기타편조물류(기타 식물성재료의 농세공품, 지조세공품)	LK	스 리 랑 카	1,814	1.81	335,076	335
4602199000	기타편조물류(기타 식물성재료의 농세공품, 지조세공품)	SE	스 웨 덴	4	0.00	197	0
4602199000	기타편조물류(기타 식물성재료의 농세공품, 지조세공품)	ES	스 페 인	273	0.27	62,593	63
4602199000	기타편조물류(기타 식물성재료의 농세공품, 지조세공품)	SG	싱 가 폴	5	0.00	164	0
4602199000	기타편조물류(기타 식물성재료의 농세공품, 지조세공품)	AE	아 랍 에 미 리 트	15	0.02	143	0
4602199000	기타편조물류(기타 식물성재료의 농세공품, 지조세공품)	EE	에 스 토 니 아	30	0.03	2,106	2
4602199000	기타편조물류(기타 식물성재료의 농세공품, 지조세공품)	EC	에 쿠 아 도 르	138	0.14	19,852	20
4602199000	기타편조물류(기타 식물성재료의 농세공품, 지조세공품)	GB	영 국	115	0.12	2,158	2
4602199000	기타편조물류(기타 식물성재료의 농세공품, 지조세공품)	AU	오 스트 레 일 리 아	3	0.00	135	0
4602199000	기타편조물류(기타 식물성재료의 농세공품, 지조세공품)	AT	오 스 트 리 아	18	0.02	4,493	4
4602199000	기타편조물류(기타 식물성재료의 농세공품, 지조세공품)	IT	이 탈 리 아	224	0.22	45,282	45
4602199000	기타편조물류(기타 식물성재료의 농세공품, 지조세공품)	IN	인 도	10,059	10.06	70,296	70
4602199000	기타편조물류(기타 식물성재료의 농세공품, 지조세공품)	ID	인 도 네 시 아	3,316	3.32	79,658	80
4602199000	기타편조물류(기타 식물성재료의 농세공품, 지조세공품)	JP	일 본	681	0.68	10,399	10
4602199000	기타편조물류(기타 식물성재료의 농세공품, 지조세공품)	CN	중 국	1,169,434	1,169.43	4,074,986	4,075
4602199000	기타편조물류(기타 식물성재료의 농세공품, 지조세공품)	KH	캄 보 디 아	21	0.02	369	0
4602199000	기타편조물류(기타 식물성재료의 농세공품, 지조세공품)	KE	케 냐	20	0.02	151	0
4602199000	기타편조물류(기타 식물성재료의 농세공품, 지조세공품)	CO	콜 롬 비 아	13	0.01	3,775	4
4602199000	기타편조물류(기타 식물성재료의 농세공품, 지조세공품)	TH	태 국	7,329	7.33	62,419	62
4602199000	기타편조물류(기타 식물성재료의 농세공품, 지조세공품)	PY	파 라 과 이	1	0.00	182	0
4602199000	기타편조물류(기타 식물성재료의 농세공품, 지조세공품)	PE	페 루	40	0.04	7,395	7
4602199000	기타편조물류(기타 식물성재료의 농세공품, 지조세공품)	PT	포 르 투 갈	11	0.01	2,095	2
4602199000	기타편조물류(기타 식물성재료의 농세공품, 지조세공품)	PL	폴 란 드	28	0.03	320	0
4602199000	기타편조물류(기타 식물성재료의 농세공품, 지조세공품)	FR	프 랑 스	664	0.66	69,207	69
4602199000	기타편조물류(기타 식물성재료의 농세공품, 지조세공품)	FI	핀 랜 드	10	0.01	1,318	1
4602199000	기타편조물류(기타 식물성재료의 농세공품, 지조세공품)	PH	필 리 핀	4,396	4.40	126,115	126
4701001000	표백하지 아니한 것	DE	독 일	7,560	7.56	7,656	8
4701001000	표백하지 아니한 것	US	미 국	164,009	164.01	144,536	145
4701001000	표백하지 아니한 것	CA	카 나 다	20	0.02	94	0

2. 수입

HSK	품목명	국가 기호	국가명	중량(kg)	물량 (t,천m³)	금액(\$)	금액(천\$)
4701002000	반표백 또는 표백한 것	TW	대 만	461,999	462.00	554,833	555
4701002000	반표백 또는 표백한 것	US	미 국	19,958	19.96	14,457	14
4701002000	반표백 또는 표백한 것	SE	스 웨 덴	307,550	307.55	166,077	166
4701002000	반표백 또는 표백한 것	AT	오 스트 리 아	18	0.02	384	0
4701002000	반표백 또는 표백한 것	TH	태 국	5,200	5.20	43,744	44
4702000000	화학목재펠프(용해용의 것에 한한다)	ZA	남아프리카공화국	211,800	211.80	184,287	184
4702000000	화학목재펠프(용해용의 것에 한한다)	NO	노 르 웨 이	4,028,499	4,028.50	5,193,824	5,194
4702000000	화학목재펠프(용해용의 것에 한한다)	TW	대 만	30,962	30.96	42,008	42
4702000000	화학목재펠프(용해용의 것에 한한다)	DE	독 일	1	0.00	22	0
4702000000	화학목재펠프(용해용의 것에 한한다)	US	미 국	10,776,301	10,776.30	14,768,184	14,768
4702000000	화학목재펠프(용해용의 것에 한한다)	BR	브 라 질	1,947	1.95	8,282	8
4702000000	화학목재펠프(용해용의 것에 한한다)	IT	이 탈 리 아	11,616	11.62	17,222	17
4702000000	화학목재펠프(용해용의 것에 한한다)	CN	중 국	443,967	443.97	12,533,671	12,534
4702000000	화학목재펠프(용해용의 것에 한한다)	FR	프 랑 스	5,141,582	5,141.58	7,829,469	7,829
4703110000	침엽수류의 것	NZ	뉴 질 랜 드	7,193,602	7,193.60	4,580,182	4,580
4703110000	침엽수류의 것	TW	대 만	939	0.94	966	1
4703110000	침엽수류의 것	DE	독 일	10,080	10.08	20,577	21
4703110000	침엽수류의 것	RU	러 시 아	47,946,327	47,946.33	31,002,080	31,002
4703110000	침엽수류의 것	US	미 국	73,864,796	73,864.80	50,805,055	50,805
4703110000	침엽수류의 것	SE	스 웨 덴	47,189	47.19	23,594	24
4703110000	침엽수류의 것	AT	오 스트 리 아	1,151,636	1,151.64	739,514	740
4703110000	침엽수류의 것	JP	일 본	24,084,477	24,084.48	14,932,022	14,932
4703110000	침엽수류의 것	CL	칠 레	18,933,003	18,933.00	12,652,628	12,653
4703110000	침엽수류의 것	CA	카 나 다	7,727,118	7,727.12	5,660,456	5,660
4703110000	침엽수류의 것	HK	홍 콩	2	0.00	18	0
4703190000	활엽수류의 것	US	미 국	1,607,383	1,607.38	1,064,084	1,064
4703211000	반표백한 것	US	미 국	804,471	804.47	596,547	597
4703211000	반표백한 것	CN	중 국	21	0.02	100	0
4703211000	반표백한 것	FI	핀 랜 드	2	0.00	19	0
4703212000	표백한 것	NZ	뉴 질 랜 드	64,009,195	64,009.20	41,774,012	41,774
4703212000	표백한 것	TW	대 만	108,870	108.87	47,625	48
4703212000	표백한 것	RU	러 시 아	62,792,836	62,792.84	42,340,282	42,340
4703212000	표백한 것	US	미 국	85,078,576	85,078.58	65,489,248	65,489
4703212000	표백한 것	SE	스 웨 덴	8,953,101	8,953.10	7,105,325	7,105
4703212000	표백한 것	GB	영 국	1,000	1.00	11,689	12
4703212000	표백한 것	AT	오 스트 리 아	1,038,758	1,038.76	701,162	701
4703212000	표백한 것	JP	일 본	157,384	157.38	119,258	119
4703212000	표백한 것	CN	중 국	251,887	251.89	234,681	235
4703212000	표백한 것	CL	칠 레	60,224,444	60,224.44	40,876,176	40,876
4703212000	표백한 것	CA	카 나 다	120,507,606	120,507.61	82,773,005	82,773
4703212000	표백한 것	FR	프 랑 스	19	0.02	758	1
4703212000	표백한 것	FI	핀 랜 드	17,519,798	17,519.80	11,659,809	11,660
4703292000	표백한 것	ZA	남아프리카공화국	13,815,251	13,815.25	9,146,376	9,146

VIII. HSK 10단위·국가별 수출입 현황

HSK	품목명	국가 기호	국가명	중량(kg)	물량 (t,천m³)	금액(\$)	금액(천\$)
4703292000	표백한 것	NL	네델란드	218,569	218.57	158,541	159
4703292000	표백한 것	TW	대만	457,600	457.60	290,224	290
4703292000	표백한 것	RU	러시아	12,197,911	12,197.91	7,597,693	7,598
4703292000	표백한 것	RO	루마니아	1,495	1.50	11,437	11
4703292000	표백한 것	US	미국	21,838,026	21,838.03	13,750,536	13,751
4703292000	표백한 것	BR	브라질	305,310,141	305,310.14	194,547,308	194,547
4703292000	표백한 것	UY	우루과이	193,681,421	193,681.42	123,049,891	123,050
4703292000	표백한 것	ID	인도네시아	342,104,689	342,104.69	206,245,445	206,245
4703292000	표백한 것	JP	일본	30,320,942	30,320.94	12,037,265	12,037
4703292000	표백한 것	CN	중국	503,412	503.41	354,937	355
4703292000	표백한 것	CL	칠레	294,743,073	294,743.07	178,391,347	178,391
4703292000	표백한 것	CA	캐나다	36,562,242	36,562.24	22,262,756	22,263
4703292000	표백한 것	FI	핀란드	38,710,135	38,710.14	26,655,644	26,656
4703292000	표백한 것	PH	필리핀	48,000	48.00	227,880	228
4703292000	표백한 것	HK	홍콩	1	0.00	18	0
4704210000	침엽수류의 것	DE	독일	1,763	1.76	9,938	10
4704210000	침엽수류의 것	US	미국	50,054	50.05	53,070	53
4704290000	활엽수류의 것	DE	독일	183,306	183.31	357,894	358
4704290000	활엽수류의 것	US	미국	3,265	3.26	12,461	12
4705000000	기계적 및 화학적 펄핑 공정을 결합하여 얻은 목재펄프	NO	노르웨이	6,673,370	6,673.37	3,742,291	3,742
4705000000	기계적 및 화학적 펄핑 공정을 결합하여 얻은 목재펄프	NZ	뉴질랜드	348,062	348.06	178,120	178
4705000000	기계적 및 화학적 펄핑 공정을 결합하여 얻은 목재펄프	RU	러시아	23,465,743	23,465.74	12,950,828	12,951
4705000000	기계적 및 화학적 펄핑 공정을 결합하여 얻은 목재펄프	US	미국	2,481,775	2,481.78	1,926,241	1,926
4705000000	기계적 및 화학적 펄핑 공정을 결합하여 얻은 목재펄프	SG	싱가폴	1	0.00	14	0
4705000000	기계적 및 화학적 펄핑 공정을 결합하여 얻은 목재펄프	EE	에스토니아	2,812,909	2,812.91	1,691,659	1,692
4705000000	기계적 및 화학적 펄핑 공정을 결합하여 얻은 목재펄프	CN	중국	31	0.03	347	0
4705000000	기계적 및 화학적 펄핑 공정을 결합하여 얻은 목재펄프	CA	캐나다	275,732,444	275,732.44	149,122,079	149,122
4707100000	표백하지 아니한 크라프트지 또는 판지나 파형지 또는 판지제의 것	GT	과테말라	1,527,588	1,527.59	292,059	292
4707100000	표백하지 아니한 크라프트지 또는 판지나 파형지 또는 판지제의 것	DE	독일	97,080	97.08	10,193	10
4707100000	표백하지 아니한 크라프트지 또는 판지나 파형지 또는 판지제의 것	RU	러시아	23,926	23.93	3,278	3
4707100000	표백하지 아니한 크라프트지 또는 판지나 파형지 또는 판지제의 것	MX	멕시코	1,713,967	1,713.97	297,533	298
4707100000	표백하지 아니한 크라프트지 또는 판지나 파형지 또는 판지제의 것	US	미국	403,236,956	403,236.96	68,728,745	68,729
4707100000	표백하지 아니한 크라프트지 또는 판지나 파형지 또는 판지제의 것	LC	세인트루시아	96,509	96.51	26,347	26
4707100000	표백하지 아니한 크라프트지 또는 판지나 파형지 또는 판지제의 것	VC	세인트빈센트	86,700	86.70	19,035	19
4707100000	표백하지 아니한 크라프트지 또는 판지나 파형지 또는 판지제의 것	SG	싱가폴	1	0.00	10	0



2. 수 입

HSK	품목명	국가 기호	국가명	중량(kg)	물량 (t,천m <sup>3</sup> )	금액(\$)	금액(천\$)
4707100000	표백하지 아니한 크라프트지 또는 판지나 과형지 또는 판지제의 것	AE	아랍에미리트	39,960	39.96	10,789	11
4707100000	표백하지 아니한 크라프트지 또는 판지나 과형지 또는 판지제의 것	SV	엘살바도르	2,303,368	2,303.37	461,227	461
4707100000	표백하지 아니한 크라프트지 또는 판지나 과형지 또는 판지제의 것	GB	영국	95,580	95.58	8,412	8
4707100000	표백하지 아니한 크라프트지 또는 판지나 과형지 또는 판지제의 것	AU	오스트레일리아	252,660	252.66	29,056	29
4707100000	표백하지 아니한 크라프트지 또는 판지나 과형지 또는 판지제의 것	HN	온두라스	1,487,379	1,487.38	343,241	343
4707100000	표백하지 아니한 크라프트지 또는 판지나 과형지 또는 판지제의 것	IT	이탈리아	89,160	89.16	40,122	40
4707100000	표백하지 아니한 크라프트지 또는 판지나 과형지 또는 판지제의 것	IN	인도	98,300	98.30	27,032	27
4707100000	표백하지 아니한 크라프트지 또는 판지나 과형지 또는 판지제의 것	JP	일본	91,222,048	91,222.05	12,165,896	12,166
4707100000	표백하지 아니한 크라프트지 또는 판지나 과형지 또는 판지제의 것	JM	자마йка	1,667,318	1,667.32	336,242	336
4707100000	표백하지 아니한 크라프트지 또는 판지나 과형지 또는 판지제의 것	CN	중국	814,795	814.80	98,802	99
4707100000	표백하지 아니한 크라프트지 또는 판지나 과형지 또는 판지제의 것	CA	캐나다	20,649,570	20,649.57	2,699,908	2,700
4707100000	표백하지 아니한 크라프트지 또는 판지나 과형지 또는 판지제의 것	CR	코스타리카	709,038	709.04	180,359	180
4707100000	표백하지 아니한 크라프트지 또는 판지나 과형지 또는 판지제의 것	TT	트리니다드토바고	838,650	838.65	189,036	189
4707100000	표백하지 아니한 크라프트지 또는 판지나 과형지 또는 판지제의 것	PA	파나마	362,686	362.69	71,403	71
4707100000	표백하지 아니한 크라프트지 또는 판지나 과형지 또는 판지제의 것	PT	포르투갈	195,720	195.72	23,486	23
4707100000	표백하지 아니한 크라프트지 또는 판지나 과형지 또는 판지제의 것	PR	푸에르토리코	2,960,405	2,960.40	531,554	532
4707100000	표백하지 아니한 크라프트지 또는 판지나 과형지 또는 판지제의 것	FR	프랑스	46,560	46.56	19,090	19
4707100000	표백하지 아니한 크라프트지 또는 판지나 과형지 또는 판지제의 것	PH	필리핀	1,413,680	1,413.68	364,400	364
4707200000	주로 표백화학펄프로 된 기타의 지 또는 판지제의 것	GR	그리스	390,825	390.82	91,279	91
4707200000	주로 표백화학펄프로 된 기타의 지 또는 판지제의 것	ZA	남아프리카공화국	200,280	200.28	71,759	72
4707200000	주로 표백화학펄프로 된 기타의 지 또는 판지제의 것	NL	네델란드	153,120	153.12	36,749	37
4707200000	주로 표백화학펄프로 된 기타의 지 또는 판지제의 것	NZ	뉴질랜드	3,416,320	3,416.32	1,305,350	1,305
4707200000	주로 표백화학펄프로 된 기타의 지 또는 판지제의 것	TW	대만	991,979	991.98	350,620	351
4707200000	주로 표백화학펄프로 된 기타의 지 또는 판지제의 것	RU	러시아	48,600	48.60	13,122	13
4707200000	주로 표백화학펄프로 된 기타의 지 또는 판지제의 것	MY	말레이시아	778,520	778.52	282,954	283
4707200000	주로 표백화학펄프로 된 기타의 지 또는 판지제의 것	MX	멕시코	2,337,379	2,337.38	853,991	854
4707200000	주로 표백화학펄프로 된 기타의 지 또는 판지제의 것	MA	모로코	384,657	384.66	95,269	95
4707200000	주로 표백화학펄프로 된 기타의 지 또는 판지제의 것	MT	몰타	84,160	84.16	19,778	20
4707200000	주로 표백화학펄프로 된 기타의 지 또는 판지제의 것	US	미국	79,067,313	79,067.31	33,320,351	33,320

Ⅷ. HSK 10단위·국가별 수출입 현황

HSK	품목명	국가 기호	국가명	중량(kg)	물량 (t,천m³)	금액(\$)	금액(천\$)
4707200000	주로 표백화학펄프로 된 기타의 지 또는 판지계의 것	VN	베 트 남	150,216	150.22	15,822	16
4707200000	주로 표백화학펄프로 된 기타의 지 또는 판지계의 것	BN	부 루 나 이	171,881	171.88	60,982	61
4707200000	주로 표백화학펄프로 된 기타의 지 또는 판지계의 것	BR	브 라 질	96,060	96.06	34,582	35
4707200000	주로 표백화학펄프로 된 기타의 지 또는 판지계의 것	SA	사우디아라비아	745,920	745.92	183,032	183
4707200000	주로 표백화학펄프로 된 기타의 지 또는 판지계의 것	CY	사 이 프 러 스	258,000	258.00	60,372	60
4707200000	주로 표백화학펄프로 된 기타의 지 또는 판지계의 것	LK	스 리 랑 카	45,950	45.95	14,244	14
4707200000	주로 표백화학펄프로 된 기타의 지 또는 판지계의 것	SG	싱 가 폴	6,971,479	6,971.48	2,127,200	2,127
4707200000	주로 표백화학펄프로 된 기타의 지 또는 판지계의 것	AE	아랍에미리트	1,241,650	1,241.65	323,670	324
4707200000	주로 표백화학펄프로 된 기타의 지 또는 판지계의 것	SV	엘 살 바 도 르	139,568	139.57	36,985	37
4707200000	주로 표백화학펄프로 된 기타의 지 또는 판지계의 것	AU	오스트레일리아	2,641,340	2,641.34	801,410	801
4707200000	주로 표백화학펄프로 된 기타의 지 또는 판지계의 것	IL	이 스 라 엘	1,012,220	1,012.22	240,597	241
4707200000	주로 표백화학펄프로 된 기타의 지 또는 판지계의 것	IT	이 탈 리 아	648,120	648.12	153,591	154
4707200000	주로 표백화학펄프로 된 기타의 지 또는 판지계의 것	JP	일 본	15,642,590	15,642.59	4,337,457	4,337
4707200000	주로 표백화학펄프로 된 기타의 지 또는 판지계의 것	CN	중 국	639,400	639.40	1,633,752	1,634
4707200000	주로 표백화학펄프로 된 기타의 지 또는 판지계의 것	CL	칠 레	106,833	106.83	40,062	40
4707200000	주로 표백화학펄프로 된 기타의 지 또는 판지계의 것	CA	카 나 다	2,922,597	2,922.60	850,761	851
4707200000	주로 표백화학펄프로 된 기타의 지 또는 판지계의 것	TH	태 국	13,285,960	13,285.96	5,028,338	5,028
4707200000	주로 표백화학펄프로 된 기타의 지 또는 판지계의 것	FR	프 랑 스	50,620	50.62	13,667	14
4707200000	주로 표백화학펄프로 된 기타의 지 또는 판지계의 것	HK	홍 콩	942,270	942.27	298,322	298
4707300000	신문, 잡지 및 이와 유사한 인쇄물 등 주로 기계펄프로 만들어진 지 또는 판지의 것	GP	과 달 로 프	807,190	807.19	123,621	124
4707300000	신문, 잡지 및 이와 유사한 인쇄물 등 주로 기계펄프로 만들어진 지 또는 판지의 것	GR	그 리 이 스	6,257,100	6,257.10	1,033,122	1,033
4707300000	신문, 잡지 및 이와 유사한 인쇄물 등 주로 기계펄프로 만들어진 지 또는 판지의 것	ZA	남아프리카공화국	389,540	389.54	86,868	87
4707300000	신문, 잡지 및 이와 유사한 인쇄물 등 주로 기계펄프로 만들어진 지 또는 판지의 것	NL	네 델 란 드	48,335,040	48,335.04	7,936,274	7,936
4707300000	신문, 잡지 및 이와 유사한 인쇄물 등 주로 기계펄프로 만들어진 지 또는 판지의 것	NO	노 르 웨 이	5,165,932	5,165.93	714,301	714
4707300000	신문, 잡지 및 이와 유사한 인쇄물 등 주로 기계펄프로 만들어진 지 또는 판지의 것	TW	대 만	685,330	685.33	164,480	164
4707300000	신문, 잡지 및 이와 유사한 인쇄물 등 주로 기계펄프로 만들어진 지 또는 판지의 것	DK	덴 마 크	50	0.05	129	0

2. 수입

HSK	품목명	국가 기호	국가명	중량(kg)	물량 (t,천m³)	금액(\$)	금액(천\$)
4707300000	신문, 잡지 및 이와 유사한 인쇄물 등 주로 기계필프로 만들어진 지 또는 판지의 것	DE	독 일	303,968	303.97	57,831	58
4707300000	신문, 잡지 및 이와 유사한 인쇄물 등 주로 기계필프로 만들어진 지 또는 판지의 것	MQ	마 르 티 니 크	487,050	487.05	77,354	77
4707300000	신문, 잡지 및 이와 유사한 인쇄물 등 주로 기계필프로 만들어진 지 또는 판지의 것	MY	말 레 이 지 아	36	0.04	204	0
4707300000	신문, 잡지 및 이와 유사한 인쇄물 등 주로 기계필프로 만들어진 지 또는 판지의 것	MT	몰 타	243,150	243.15	51,548	52
4707300000	신문, 잡지 및 이와 유사한 인쇄물 등 주로 기계필프로 만들어진 지 또는 판지의 것	US	미 국	244,928,352	244,928.35	34,586,903	34,587
4707300000	신문, 잡지 및 이와 유사한 인쇄물 등 주로 기계필프로 만들어진 지 또는 판지의 것	BB	바 베 이 도 스	47,690	47.69	6,820	7
4707300000	신문, 잡지 및 이와 유사한 인쇄물 등 주로 기계필프로 만들어진 지 또는 판지의 것	VN	베 트 남	833,657	833.66	27,163	27
4707300000	신문, 잡지 및 이와 유사한 인쇄물 등 주로 기계필프로 만들어진 지 또는 판지의 것	BE	벨 기 에	249,580	249.58	49,417	49
4707300000	신문, 잡지 및 이와 유사한 인쇄물 등 주로 기계필프로 만들어진 지 또는 판지의 것	CY	사 이 프 러 스	50,820	50.82	12,197	12
4707300000	신문, 잡지 및 이와 유사한 인쇄물 등 주로 기계필프로 만들어진 지 또는 판지의 것	ES	스 페 인	2,544,860	2,544.86	496,245	496
4707300000	신문, 잡지 및 이와 유사한 인쇄물 등 주로 기계필프로 만들어진 지 또는 판지의 것	SG	싱 가 폴	13,971,490	13,971.49	3,258,501	3,259
4707300000	신문, 잡지 및 이와 유사한 인쇄물 등 주로 기계필프로 만들어진 지 또는 판지의 것	GB	영 국	322,620	322.62	26,422	26
4707300000	신문, 잡지 및 이와 유사한 인쇄물 등 주로 기계필프로 만들어진 지 또는 판지의 것	AU	오스트레일리아	1,257,600	1,257.60	252,032	252
4707300000	신문, 잡지 및 이와 유사한 인쇄물 등 주로 기계필프로 만들어진 지 또는 판지의 것	IT	이 탈 리 아	5,489,140	5,489.14	916,840	917
4707300000	신문, 잡지 및 이와 유사한 인쇄물 등 주로 기계필프로 만들어진 지 또는 판지의 것	JP	일 본	75,770,878	75,770.88	12,514,317	12,514
4707300000	신문, 잡지 및 이와 유사한 인쇄물 등 주로 기계필프로 만들어진 지 또는 판지의 것	JM	자 마 이 카	219,249	219.25	36,387	36
4707300000	신문, 잡지 및 이와 유사한 인쇄물 등 주로 기계필프로 만들어진 지 또는 판지의 것	CN	중 국	521,592	521.59	104,788	105
4707300000	신문, 잡지 및 이와 유사한 인쇄물 등 주로 기계필프로 만들어진 지 또는 판지의 것	CA	카 나 다	22,681,963	22,681.96	3,556,106	3,556
4707300000	신문, 잡지 및 이와 유사한 인쇄물 등 주로 기계필프로 만들어진 지 또는 판지의 것	TH	태 국	15	0.02	12	0

Ⅷ. HSK 10단위·국가별 수출입 현황

HSK	품목명	국가 기호	국가명	중량(kg)	물량 (t,천m³)	금액(\$)	금액(천\$)
4707300000	신문, 잡지 및 이와 유사한 인쇄물 등 주로 기계필프로 만들어진 지 또는 판지의 것	TR	터 키	45	0.04	71	0
4707300000	신문, 잡지 및 이와 유사한 인쇄물 등 주로 기계필프로 만들어진 지 또는 판지의 것	PR	푸 에 르 토 리 코	569,746	569.75	98,982	99
4707300000	신문, 잡지 및 이와 유사한 인쇄물 등 주로 기계필프로 만들어진 지 또는 판지의 것	FR	프 랑 스	782,050	782.05	131,241	131
4707300000	신문, 잡지 및 이와 유사한 인쇄물 등 주로 기계필프로 만들어진 지 또는 판지의 것	FJ	피 지	25,030	25.03	3,065	3
4707300000	신문, 잡지 및 이와 유사한 인쇄물 등 주로 기계필프로 만들어진 지 또는 판지의 것	PH	필 리 핀	1,924,140	1,924.14	416,089	416
4707900000	기타(선별하지 아니한 웨이스트와 스크랩을 포함한다)	GR	그 리 이 스	1,789,440	1,789.44	141,318	141
4707900000	기타(선별하지 아니한 웨이스트와 스크랩을 포함한다)	ZA	남아프리카공화국	93,600	93.60	23,377	23
4707900000	기타(선별하지 아니한 웨이스트와 스크랩을 포함한다)	NL	네 델 란 드	65,910	65.91	26,671	27
4707900000	기타(선별하지 아니한 웨이스트와 스크랩을 포함한다)	NZ	뉴 질 랜 드	3,473,192	3,473.19	679,381	679
4707900000	기타(선별하지 아니한 웨이스트와 스크랩을 포함한다)	NC	뉴 칼레도니아	249,150	249.15	37,384	37
4707900000	기타(선별하지 아니한 웨이스트와 스크랩을 포함한다)	TW	대 만	15,889,519	15,889.52	3,020,216	3,020
4707900000	기타(선별하지 아니한 웨이스트와 스크랩을 포함한다)	DE	독 일	1,351,355	1,351.36	426,586	427
4707900000	기타(선별하지 아니한 웨이스트와 스크랩을 포함한다)	MY	말 레 이 지 아	197,950	197.95	70,920	71
4707900000	기타(선별하지 아니한 웨이스트와 스크랩을 포함한다)	MX	멕 시 코	337,178	337.18	80,006	80
4707900000	기타(선별하지 아니한 웨이스트와 스크랩을 포함한다)	MA	모 로 코	329,270	329.27	138,294	138
4707900000	기타(선별하지 아니한 웨이스트와 스크랩을 포함한다)	US	미 국	228,662,948	228,662.95	29,117,584	29,118
4707900000	기타(선별하지 아니한 웨이스트와 스크랩을 포함한다)	VN	베 트 남	7,140	7.14	957	1
4707900000	기타(선별하지 아니한 웨이스트와 스크랩을 포함한다)	BE	벨 기 에	101,640	101.64	14,026	14
4707900000	기타(선별하지 아니한 웨이스트와 스크랩을 포함한다)	BN	부 루 나 이	69,600	69.60	16,900	17
4707900000	기타(선별하지 아니한 웨이스트와 스크랩을 포함한다)	MP	북마리아나아일랜드	114,640	114.64	6,609	7
4707900000	기타(선별하지 아니한 웨이스트와 스크랩을 포함한다)	ZZ	불 명	53,110	53.11	4,367	4
4707900000	기타(선별하지 아니한 웨이스트와 스크랩을 포함한다)	CY	사 이 프 러 스	1,414,340	1,414.34	101,479	101
4707900000	기타(선별하지 아니한 웨이스트와 스크랩을 포함한다)	LK	스 리 랑 카	45,180	45.18	17,620	18
4707900000	기타(선별하지 아니한 웨이스트와 스크랩을 포함한다)	SG	싱 가 폴	930,211	930.21	270,401	270
4707900000	기타(선별하지 아니한 웨이스트와 스크랩을 포함한다)	IE	아 일 란 드	503,800	503.80	35,266	35
4707900000	기타(선별하지 아니한 웨이스트와 스크랩을 포함한다)	EC	에 쿠 아 도 르	206,184	206.18	40,310	40
4707900000	기타(선별하지 아니한 웨이스트와 스크랩을 포함한다)	SV	엘 살 바 도 르	38,832	38.83	13,591	14

2. 수 입

HSK	품목명	국가 기호	국가명	총량(kg)	물량 (t,천m³)	금액(\$)	금액(천\$)
4707900000	기타(선별하지 아니한 웨이스트와 스크랩을 포함한다)	GB	영 국	7,660,840	7,660.84	574,618	575
4707900000	기타(선별하지 아니한 웨이스트와 스크랩을 포함한다)	AU	오스트레일리아	9,585,763	9,585.76	873,307	873
4707900000	기타(선별하지 아니한 웨이스트와 스크랩을 포함한다)	IL	이 스 라 엘	421,320	421.32	79,975	80
4707900000	기타(선별하지 아니한 웨이스트와 스크랩을 포함한다)	IT	이 탈 리 아	393,100	393.10	95,167	95
4707900000	기타(선별하지 아니한 웨이스트와 스크랩을 포함한다)	ID	인 도 네 시 아	3,908,224	3,908.22	674,821	675
4707900000	기타(선별하지 아니한 웨이스트와 스크랩을 포함한다)	JP	일 본	51,465,006	51,465.01	8,031,967	8,032
4707900000	기타(선별하지 아니한 웨이스트와 스크랩을 포함한다)	JM	자 마 이 카	47,536	47.54	13,025	13
4707900000	기타(선별하지 아니한 웨이스트와 스크랩을 포함한다)	CN	중 국	832,904	832.90	238,904	239
4707900000	기타(선별하지 아니한 웨이스트와 스크랩을 포함한다)	CA	카 나 다	10,183,670	10,183.67	2,004,340	2,004
4707900000	기타(선별하지 아니한 웨이스트와 스크랩을 포함한다)	TH	태 국	4,146,523	4,146.52	1,003,813	1,004
4707900000	기타(선별하지 아니한 웨이스트와 스크랩을 포함한다)	PG	파 푸 아 뉴 기 니	191,740	191.74	46,414	46
4707900000	기타(선별하지 아니한 웨이스트와 스크랩을 포함한다)	PR	푸 에 르 토 리 코	445,084	445.08	42,770	43
4707900000	기타(선별하지 아니한 웨이스트와 스크랩을 포함한다)	FR	프 랑 스	1,077,800	1,077.80	74,996	75
4707900000	기타(선별하지 아니한 웨이스트와 스크랩을 포함한다)	PH	필 리 핀	791,410	791.41	239,945	240
4707900000	기타(선별하지 아니한 웨이스트와 스크랩을 포함한다)	HK	홍 콩	11,648,612	11,648.61	2,811,193	2,811
4814901010	갈포섬유제의 것	DE	독 일	27,949	27.95	34,759	35
4814901010	갈포섬유제의 것	BE	벨 기 예	10	0.01	103	0
4814901010	갈포섬유제의 것	SE	스 웨 덴	54	0.05	1,912	2
4814901010	갈포섬유제의 것	GB	영 국	23	0.02	1,799	2
4814901010	갈포섬유제의 것	IT	이 탈 리 아	7	0.01	1,419	1
4814901010	갈포섬유제의 것	JP	일 본	271	0.27	9,962	10
4814901010	갈포섬유제의 것	CN	중 국	5,218	5.22	92,974	93
4814901010	갈포섬유제의 것	FR	프 랑 스	16	0.02	610	1
4814901090	기타 벽지	NR	나 우 루	32	0.03	586	1
4814901090	기타 벽지	NL	네 델 란 드	117	0.12	11,378	11
4814901090	기타 벽지	DE	독 일	17	0.02	585	1
4814901090	기타 벽지	US	미 국	1,981	1.98	96,149	96
4814901090	기타 벽지	VN	베 트 남	236	0.24	2,428	2
4814901090	기타 벽지	BE	벨 기 예	2,753	2.75	113,701	114
4814901090	기타 벽지	SE	스 웨 덴	571	0.57	15,080	15
4814901090	기타 벽지	SG	싱 가 폴	2,213	2.21	28,367	28
4814901090	기타 벽지	GB	영 국	734	0.73	30,020	30
4814901090	기타 벽지	IT	이 탈 리 아	1,721	1.72	31,124	31
4814901090	기타 벽지	IN	인 도	61	0.06	2,336	2
4814901090	기타 벽지	JP	일 본	2,144	2.14	14,374	14
4814901090	기타 벽지	CN	중 국	66	0.07	538	1

VIII. HSK 10단위·국가별 수출입 현황

HSK	품목명	국가 기호	국가명	중량(kg)	물량 (t,천m <sup>3</sup> )	금액(\$)	금액(천\$)
4814901090	기타 벽지	CA	카 나 다	1,672	1.67	28,327	28
4814901090	기타 벽지	FR	프 랑 스	303	0.30	47,847	48
4814901090	기타 벽지	PH	필 리 핀	140	0.14	5,015	5
4814901090	기타 벽지	HK	홍 콩	1,350	1.35	152,844	153
6801000000	포석·연석·판석[천연석재로 한정하며, 슬레이트(slate)는 제외한다]	TW	대 만	48	0.05	88	0
6801000000	포석·연석·판석[천연석재로 한정하며, 슬레이트(slate)는 제외한다]	US	미 국	1,298	1.30	21,370	21
6801000000	포석·연석·판석[천연석재로 한정하며, 슬레이트(slate)는 제외한다]	VN	베 트 남	196,392,541	196,392.54	23,913,827	23,914
6801000000	포석·연석·판석[천연석재로 한정하며, 슬레이트(slate)는 제외한다]	IT	이 탈 리 아	77,730	77.73	35,786	36
6801000000	포석·연석·판석[천연석재로 한정하며, 슬레이트(slate)는 제외한다]	IN	인 도	3	0.00	29	0
6801000000	포석·연석·판석[천연석재로 한정하며, 슬레이트(slate)는 제외한다]	ID	인 도 네 시 아	267,560	267.56	102,057	102
6801000000	포석·연석·판석[천연석재로 한정하며, 슬레이트(slate)는 제외한다]	JP	일 본	43	0.04	1,553	2
6801000000	포석·연석·판석[천연석재로 한정하며, 슬레이트(slate)는 제외한다]	CN	중 국	515,582,517	515,582.52	48,924,053	48,924
6801000000	포석·연석·판석[천연석재로 한정하며, 슬레이트(slate)는 제외한다]	CZ	체 코 공 화 국	5,082	5.08	28,176	28
6801000000	포석·연석·판석[천연석재로 한정하며, 슬레이트(slate)는 제외한다]	PT	포 르 투 갈	16	0.02	74	0
6802100000	타일·큐브와이와 유사한 물품(사각형 인지에 상관없으며 최대 표면적이 한 변이 7센티미터 미만인 정사각형의 면적이 내로 한정한다), 인공적으로 착색한 알갱이·조각·가루	DE	독 일	9	0.01	3,232	3
6802100000	타일·큐브와이와 유사한 물품(사각형 인지에 상관없으며 최대 표면적이 한 변이 7센티미터 미만인 정사각형의 면적이 내로 한정한다), 인공적으로 착색한 알갱이·조각·가루	US	미 국	2,527,949	2,527.95	1,098,713	1,099
6802100000	타일·큐브와이와 유사한 물품(사각형 인지에 상관없으며 최대 표면적이 한 변이 7센티미터 미만인 정사각형의 면적이 내로 한정한다), 인공적으로 착색한 알갱이·조각·가루	VN	베 트 남	6,057,327	6,057.33	795,896	796
6802100000	타일·큐브와이와 유사한 물품(사각형 인지에 상관없으며 최대 표면적이 한 변이 7센티미터 미만인 정사각형의 면적이 내로 한정한다), 인공적으로 착색한 알갱이·조각·가루	ES	스 페 인	17	0.02	74	0
6802100000	타일·큐브와이와 유사한 물품(사각형 인지에 상관없으며 최대 표면적이 한 변이 7센티미터 미만인 정사각형의 면적이 내로 한정한다), 인공적으로 착색한 알갱이·조각·가루	GB	영 국	21	0.02	893	1
6802100000	타일·큐브와이와 유사한 물품(사각형 인지에 상관없으며 최대 표면적이 한 변이 7센티미터 미만인 정사각형의 면적이 내로 한정한다), 인공적으로 착색한 알갱이·조각·가루	EG	이 집 트	2,040,923	2,040.92	360,295	360
6802100000	타일·큐브와이와 유사한 물품(사각형 인지에 상관없으며 최대 표면적이 한 변이 7센티미터 미만인 정사각형의 면적이 내로 한정한다), 인공적으로 착색한 알갱이·조각·가루	IT	이 탈 리 아	1,984,421	1,984.42	1,500,673	1,501

2. 수입

HSK	품목명	국가 기호	국가명	중량(kg)	물량 (t,천m³)	금액(\$)	금액(천\$)
6802100000	타일·큐브와이와유사한물품(사각형 인지에상관없으며최대표면적이한변 이7센티미터미만인정사각형의면적이 내로한정한다),인공적으로착색한알 갱이·조각·가루	IN	인도	65	0.06	806	1
6802100000	타일·큐브와이와유사한물품(사각형 인지에상관없으며최대표면적이한변 이7센티미터미만인정사각형의면적이 내로한정한다),인공적으로착색한알 갱이·조각·가루	ID	인도네시아	639,140	639.14	161,527	162
6802100000	타일·큐브와이와유사한물품(사각형 인지에상관없으며최대표면적이한변 이7센티미터미만인정사각형의면적이 내로한정한다),인공적으로착색한알 갱이·조각·가루	CN	중국	15,398,115	15,398.12	3,488,145	3,488
6802100000	타일·큐브와이와유사한물품(사각형 인지에상관없으며최대표면적이한변 이7센티미터미만인정사각형의면적이 내로한정한다),인공적으로착색한알 갱이·조각·가루	CA	캐나다	50	0.05	283	0
6802100000	타일·큐브와이와유사한물품(사각형 인지에상관없으며최대표면적이한변 이7센티미터미만인정사각형의면적이 내로한정한다),인공적으로착색한알 갱이·조각·가루	TH	태국	2,715	2.72	2,044	2
6802100000	타일·큐브와이와유사한물품(사각형 인지에상관없으며최대표면적이한변 이7센티미터미만인정사각형의면적이 내로한정한다),인공적으로착색한알 갱이·조각·가루	PK	파키스탄	371,435	371.44	104,927	105
6802100000	타일·큐브와이와유사한물품(사각형 인지에상관없으며최대표면적이한변 이7센티미터미만인정사각형의면적이 내로한정한다),인공적으로착색한알 갱이·조각·가루	FR	프랑스	60,675	60.68	23,857	24
6802100000	타일·큐브와이와유사한물품(사각형 인지에상관없으며최대표면적이한변 이7센티미터미만인정사각형의면적이 내로한정한다),인공적으로착색한알 갱이·조각·가루	PH	필리핀	1	0.00	36	0
6802100000	타일·큐브와이와유사한물품(사각형 인지에상관없으며최대표면적이한변 이7센티미터미만인정사각형의면적이 내로한정한다),인공적으로착색한알 갱이·조각·가루	HK	홍콩	15	0.02	51	0
6802211000	대리석	GR	그리스	1,846,905	1,846.90	1,535,494	1,535
6802211000	대리석	TW	대만	5,940	5.94	6,468	6
6802211000	대리석	US	미국	246	0.25	3,188	3
6802211000	대리석	MM	미얀마	5,300	5.30	2,776	3
6802211000	대리석	VN	베트남	316,763	316.76	228,377	228
6802211000	대리석	BR	브라질	180	0.18	2,352	2
6802211000	대리석	ES	스페인	545,860	545.86	600,331	600
6802211000	대리석	SG	싱가폴	2,591	2.59	8,515	9
6802211000	대리석	GB	영국	5	0.00	543	1
6802211000	대리석	OM	오만	11,351,617	11,351.62	6,811,457	6,811
6802211000	대리석	IR	이란	32,500	32.50	15,351	15

Ⅷ. HSK 10단위·국가별 수출입 현황

HSK	품목명	국가 기호	국가명	중량(kg)	물량 (t,천m³)	금액(\$)	금액(천\$)
6802211000	대리석	IL	이 스 라 엘	12	0.01	58	0
6802211000	대리석	EG	이 집 트	26,616,562	26,616.56	4,301,191	4,301
6802211000	대리석	IT	이 탈 리 아	4,213,718	4,213.72	4,963,059	4,963
6802211000	대리석	IN	인 도	676,037	676.04	309,352	309
6802211000	대리석	ID	인 도 네 시 아	2,679,836	2,679.84	1,686,519	1,687
6802211000	대리석	CN	중 국	13,289,917	13,289.92	14,650,629	14,651
6802211000	대리석	HR	크 로 아 티 아	79	0.08	328	0
6802211000	대리석	TR	티 키	1,813,563	1,813.56	1,135,876	1,136
6802211000	대리석	PK	파 키 스 탄	288,651	288.65	76,956	77
6802211000	대리석	PT	포 르 투 갈	177,607	177.61	118,197	118
6802211000	대리석	FR	프 랑 스	3,266	3.27	82,395	82
6802211000	대리석	PH	필 리 핀	0	0.00	2	0
6802211000	대리석	HK	홍 콩	4,465	4.46	51,128	51
6802212000	트래버틴(travertine)	US	미 국	140	0.14	21,600	22
6802212000	트래버틴(travertine)	CN	중 국	41,159	41.16	93,334	93
6802212000	트래버틴(travertine)	TR	티 키	854,637	854.64	552,306	552
6802213000	설화석고(alabaster)	GR	그 리 이 스	2	0.00	256	0
6802213000	설화석고(alabaster)	IT	이 탈 리 아	38	0.04	552	1
6802213000	설화석고(alabaster)	JP	일 본	6	0.01	2	0
6802230000	화강암(비석용 또는 건축용)	US	미 국	21	0.02	112	0
6802230000	화강암(비석용 또는 건축용)	VN	베 트 남	2,567,122	2,567.12	455,095	455
6802230000	화강암(비석용 또는 건축용)	ES	스 페 인	69,549	69.55	48,313	48
6802230000	화강암(비석용 또는 건축용)	AE	아랍에미리트	8	0.01	40	0
6802230000	화강암(비석용 또는 건축용)	AT	오 스트 리 아	1	0.00	2	0
6802230000	화강암(비석용 또는 건축용)	IT	이 탈 리 아	274,866	274.87	388,073	388
6802230000	화강암(비석용 또는 건축용)	IN	인 도	8,841,147	8,841.15	3,196,812	3,197
6802230000	화강암(비석용 또는 건축용)	CN	중 국	63,283,714	63,283.71	20,724,942	20,725
6802230000	화강암(비석용 또는 건축용)	CA	카 나 다	41	0.04	245	0
6802291000	석제품(기타석회질암석/비석용 또는 건축용 석재와 그 제품)	GR	그 리 이 스	46,670	46.67	41,094	41
6802291000	석제품(기타석회질암석/비석용 또는 건축용 석재와 그 제품)	MA	모 로 코	1,244	1.24	7,842	8
6802291000	석제품(기타석회질암석/비석용 또는 건축용 석재와 그 제품)	VN	베 트 남	269,500	269.50	44,154	44
6802291000	석제품(기타석회질암석/비석용 또는 건축용 석재와 그 제품)	ES	스 페 인	21,000	21.00	19,285	19
6802291000	석제품(기타석회질암석/비석용 또는 건축용 석재와 그 제품)	GB	영 국	1	0.00	49	0
6802291000	석제품(기타석회질암석/비석용 또는 건축용 석재와 그 제품)	OM	오 만	21,000	21.00	11,710	12
6802291000	석제품(기타석회질암석/비석용 또는 건축용 석재와 그 제품)	EG	이 집 트	1,873,320	1,873.32	322,446	322
6802291000	석제품(기타석회질암석/비석용 또는 건축용 석재와 그 제품)	IT	이 탈 리 아	33,600	33.60	56,425	56
6802291000	석제품(기타석회질암석/비석용 또는 건축용 석재와 그 제품)	IN	인 도	189,095	189.10	26,727	27
6802291000	석제품(기타석회질암석/비석용 또는 건축용 석재와 그 제품)	ID	인 도 네 시 아	46,080	46.08	10,280	10



2. 수 입

HSK	품목명	국가 기호	국가명	중량(kg)	물량 (t,천m³)	금액(\$)	금액(천\$)
6802291000	석제품(기타석회질암석/비석용 또는 건축용 석재와 그 제품)	JP	일 본	4	0.00	261	0
6802291000	석제품(기타석회질암석/비석용 또는 건축용 석재와 그 제품)	CN	중 국	1,773,413	1,773.41	529,928	530
6802291000	석제품(기타석회질암석/비석용 또는 건축용 석재와 그 제품)	TR	터 키	64,986	64.99	45,629	46
6802291000	석제품(기타석회질암석/비석용 또는 건축용 석재와 그 제품)	PK	파 키 스 탄	1,873,210	1,873.21	480,278	480
6802291000	석제품(기타석회질암석/비석용 또는 건축용 석재와 그 제품)	PT	포 르 투 갈	204,455	204.46	141,243	141
6802299000	기타석(비석용 또는 건축용)	GR	그 리 이 스	225	0.22	698	1
6802299000	기타석(비석용 또는 건축용)	DE	독 일	2,508	2.51	6,666	7
6802299000	기타석(비석용 또는 건축용)	MG	마 다 가 스 카 르	2	0.00	1,459	1
6802299000	기타석(비석용 또는 건축용)	US	미 국	204	0.20	1,476	1
6802299000	기타석(비석용 또는 건축용)	MM	미 안 마	13,000	13.00	5,240	5
6802299000	기타석(비석용 또는 건축용)	VN	베 트 남	17,781,852	17,781.85	2,844,160	2,844
6802299000	기타석(비석용 또는 건축용)	AE	아 랍 에 미 리 트	20,560	20.56	12,581	13
6802299000	기타석(비석용 또는 건축용)	GB	영 국	40	0.04	355	0
6802299000	기타석(비석용 또는 건축용)	UA	우 크 라 이 나	23,800	23.80	14,648	15
6802299000	기타석(비석용 또는 건축용)	EG	이 집 트	1,476,270	1,476.27	203,362	203
6802299000	기타석(비석용 또는 건축용)	IT	이 탈 리 아	198,881	198.88	149,180	149
6802299000	기타석(비석용 또는 건축용)	IN	인 도	1,688,003	1,688.00	369,995	370
6802299000	기타석(비석용 또는 건축용)	ID	인 도 네 시 아	105,994	105.99	34,644	35
6802299000	기타석(비석용 또는 건축용)	JP	일 본	8	0.01	2,248	2
6802299000	기타석(비석용 또는 건축용)	CN	중 국	4,252,763	4,252.76	1,063,444	1,063
6802299000	기타석(비석용 또는 건축용)	TR	터 키	11,973	11.97	107,056	107
6802299000	기타석(비석용 또는 건축용)	PK	파 키 스 탄	4,278,660	4,278.66	1,177,238	1,177
6802299000	기타석(비석용 또는 건축용)	PT	포 르 투 갈	18	0.02	85	0
6802299000	기타석(비석용 또는 건축용)	PL	폴 란 드	100	0.10	399	0
6802299000	기타석(비석용 또는 건축용)	FR	프 랑 스	378	0.38	11,939	12
6802299000	기타석(비석용 또는 건축용)	PH	필 리 핀	39,716	39.72	6,343	6
6802911000	대리석	GR	그 리 이 스	2,360,020	2,360.02	2,007,065	2,007
6802911000	대리석	TW	대 만	65,226	65.23	60,728	61
6802911000	대리석	DK	덴 마 크	8	0.01	424	0
6802911000	대리석	DE	독 일	973	0.97	4,622	5
6802911000	대리석	US	미 국	87	0.09	3,396	3
6802911000	대리석	MM	미 안 마	1,860	1.86	1,649	2
6802911000	대리석	BY	베 라 루 스	160	0.16	1,190	1
6802911000	대리석	VN	베 트 남	1,223,714	1,223.71	276,562	277
6802911000	대리석	BG	불 가 리 아	21,500	21.50	16,648	17
6802911000	대리석	BR	브 라 질	31,593	31.59	56,113	56
6802911000	대리석	SE	스 웨 덴	3	0.00	190	0
6802911000	대리석	CH	스 위 스	3	0.00	41	0
6802911000	대리석	ES	스 페 인	2,026,771	2,026.77	1,368,556	1,369
6802911000	대리석	SK	슬 로 바 키 아	106	0.11	1,188	1

Ⅷ. HSK 10단위·국가별 수출입 현황

HSK	품목명	국가 기호	국가명	중량(kg)	물량 (t,천m³)	금액(\$)	금액(천\$)
6802911000	대리석	AE	아랍에미리트	97,172	97.17	30,700	31
6802911000	대리석	AL	알바니아	103,375	103.38	60,014	60
6802911000	대리석	DZ	알제리	93	0.09	450	0
6802911000	대리석	OM	오만	8,392,998	8,393.00	4,053,222	4,053
6802911000	대리석	AU	오스트레일리아	0	0.00	9	0
6802911000	대리석	UA	우크라이나	25,000	25.00	20,017	20
6802911000	대리석	IR	이란	38,954	38.95	16,500	17
6802911000	대리석	IL	이스라엘	4	0.00	38	0
6802911000	대리석	EG	이집트	44,931,517	44,931.52	7,325,849	7,326
6802911000	대리석	IT	이탈리아	5,705,721	5,705.72	7,278,354	7,278
6802911000	대리석	IN	인도	220,203	220.20	127,306	127
6802911000	대리석	ID	인도네시아	546,301	546.30	295,085	295
6802911000	대리석	JP	일본	352	0.35	3,117	3
6802911000	대리석	CN	중국	66,868,861	66,868.86	62,595,662	62,596
6802911000	대리석	HR	크로아티아	471,042	471.04	494,818	495
6802911000	대리석	TR	터키	2,110,950	2,110.95	1,406,774	1,407
6802911000	대리석	PK	파키스탄	6,112,610	6,112.61	1,711,582	1,712
6802911000	대리석	PT	포르투갈	384,088	384.09	217,687	218
6802911000	대리석	FR	프랑스	1,250	1.25	48,850	49
6802911000	대리석	FI	핀란드	40	0.04	402	0
6802911000	대리석	PH	필리핀	70,712	70.71	63,828	64
6802911000	대리석	HK	홍콩	90	0.09	483	0
6802912000	트래버틴(travertine)	NL	네델란드	12	0.01	207	0
6802912000	트래버틴(travertine)	IT	이탈리아	25,150	25.15	26,320	26
6802912000	트래버틴(travertine)	CN	중국	542,007	542.01	591,835	592
6802912000	트래버틴(travertine)	TR	터키	164,070	164.07	109,935	110
6802913000	설화석고(alabaster)	IT	이탈리아	96	0.10	9,450	9
6802913000	설화석고(alabaster)	CN	중국	207	0.21	443	0
6802920000	그밖의석회질암석	US	미국	4,711	4.71	37,940	38
6802920000	그밖의석회질암석	VN	베트남	4,904,600	4,904.60	553,996	554
6802920000	그밖의석회질암석	BG	불가리아	125,915	125.92	90,442	90
6802920000	그밖의석회질암석	ES	스페인	56,513	56.51	34,874	35
6802920000	그밖의석회질암석	EG	이집트	591,024	591.02	208,541	209
6802920000	그밖의석회질암석	IT	이탈리아	79,389	79.39	179,184	179
6802920000	그밖의석회질암석	IN	인도	1,923,711	1,923.71	323,881	324
6802920000	그밖의석회질암석	CN	중국	1,324,605	1,324.60	592,869	593
6802920000	그밖의석회질암석	CA	캐나다	39	0.04	178	0
6802920000	그밖의석회질암석	TR	터키	224,870	224.87	107,673	108
6802920000	그밖의석회질암석	PK	파키스탄	5,763,991	5,763.99	1,528,430	1,528
6802920000	그밖의석회질암석	PT	포르투갈	330,686	330.69	205,497	205
6802920000	그밖의석회질암석	FR	프랑스	33	0.03	152	0
6802930000	화강암(기타)	ZA	남아프리카공화국	5	0.00	139	0
6802930000	화강암(기타)	US	미국	1,728	1.73	4,933	5

2. 수입

HSK	품목명	국가 기호	국가명	중량(kg)	물량 (t,천m³)	금액(\$)	금액(천\$)
6802930000	화강암(기타)	VN	베 트 남	15,691,119	15,691.12	2,825,079	2,825
6802930000	화강암(기타)	BE	벨 기 에	26,660	26.66	23,475	23
6802930000	화강암(기타)	BR	브 라 질	1,140,150	1,140.15	1,029,443	1,029
6802930000	화강암(기타)	ES	스 페 인	395,159	395.16	303,895	304
6802930000	화강암(기타)	OM	오 만	478,157	478.16	435,041	435
6802930000	화강암(기타)	UA	우 크 라 이 나	1	0.00	33	0
6802930000	화강암(기타)	IL	이 스 라 엘	17,000	17.00	5,617	6
6802930000	화강암(기타)	EG	이 집 트	224,860	224.86	58,582	59
6802930000	화강암(기타)	IT	이 탈 리 아	828,079	828.08	971,299	971
6802930000	화강암(기타)	IN	인 도	3,633,205	3,633.20	1,628,650	1,629
6802930000	화강암(기타)	ID	인 도 네 시 아	2,400	2.40	8,270	8
6802930000	화강암(기타)	JP	일 본	2,686	2.69	128,885	129
6802930000	화강암(기타)	CN	중 국	1,834,307,702	1,834,307.70	528,369,904	528,370
6802930000	화강암(기타)	CA	카 나 다	65	0.06	80	0
6802930000	화강암(기타)	KZ	카 자 흐	56	0.06	100	0
6802930000	화강암(기타)	TR	터 키	39	0.04	168	0
6802930000	화강암(기타)	PK	파 키 스 탄	322,295	322.30	82,422	82
6802930000	화강암(기타)	PT	포 르 투 갈	150	0.15	1,238	1
6802930000	화강암(기타)	PH	필 리 핀	460,700	460.70	741,001	741
6802930000	화강암(기타)	HK	홍 콩	770,214	770.21	245,598	246
6802990000	기타석(기타)	GR	그 리 이스	103,000	103.00	72,012	72
6802990000	기타석(기타)	NP	네 팔	2	0.00	18	0
6802990000	기타석(기타)	NZ	뉴 질 랜드	95	0.10	1,896	2
6802990000	기타석(기타)	TW	대 만	20,839	20.84	28,383	28
6802990000	기타석(기타)	DK	덴 마 크	152	0.15	3,695	4
6802990000	기타석(기타)	DE	독 일	11	0.01	713	1
6802990000	기타석(기타)	LA	라 오 스	17	0.02	148	0
6802990000	기타석(기타)	LB	레 바논	92,237	92.24	40,301	40
6802990000	기타석(기타)	RO	루 마 니 아	389	0.39	9,419	9
6802990000	기타석(기타)	MR	모 리 타 니 아	14	0.01	132	0
6802990000	기타석(기타)	US	미 국	450	0.45	10,574	11
6802990000	기타석(기타)	MM	미 안 마	395	0.40	559	1
6802990000	기타석(기타)	VN	베 트 남	21,840,799	21,840.80	3,807,101	3,807
6802990000	기타석(기타)	ES	스 페 인	117	0.12	1,290	1
6802990000	기타석(기타)	SG	싱 가 폴	820	0.82	232	0
6802990000	기타석(기타)	GB	영 국	28,670	28.67	39,897	40
6802990000	기타석(기타)	IR	이 란	373,016	373.02	165,324	165
6802990000	기타석(기타)	IL	이 스 라 엘	720	0.72	15,721	16
6802990000	기타석(기타)	IT	이 탈 리 아	24,122	24.12	42,763	43
6802990000	기타석(기타)	IN	인 도	818,477	818.48	197,172	197
6802990000	기타석(기타)	ID	인 도 네 시 아	604,067	604.07	403,770	404
6802990000	기타석(기타)	JP	일 본	99	0.10	1,167	1
6802990000	기타석(기타)	CN	중 국	18,644,336	18,644.34	6,078,574	6,079

Ⅷ. HSK 10단위·국가별 수출입 현황

HSK	품목명	국가 기호	국가명	중량(kg)	물량 (t,천m³)	금액(\$)	금액(천\$)
6802990000	기타석(기타)	ZW	짐 바 브 웨	52	0.05	1,750	2
6802990000	기타석(기타)	CA	카 나 다	193	0.19	1,202	1
6802990000	기타석(기타)	TH	태 국	647	0.65	3,516	4
6802990000	기타석(기타)	TR	티 키	12	0.01	86	0
6802990000	기타석(기타)	PK	파 키 스 탄	1,220,700	1,220.70	277,254	277
6802990000	기타석(기타)	PT	포 르 투 갈	50	0.05	209	0
6802990000	기타석(기타)	FR	프 랑 스	6,146	6.15	14,853	15
6802990000	기타석(기타)	FI	핀 랜 드	1,972	1.97	6,693	7
6802990000	기타석(기타)	PH	필 리 핀	36,900	36.90	19,935	20
6802990000	기타석(기타)	HK	홍 콩	270	0.27	1,643	2
6803001000	벼루(가공 슬레이트 제품)	TW	대 만	3	0.00	217	0
6803001000	벼루(가공 슬레이트 제품)	US	미 국	1	0.00	79	0
6803001000	벼루(가공 슬레이트 제품)	SE	스 웨 덴	1	0.00	304	0
6803001000	벼루(가공 슬레이트 제품)	JP	일 본	276	0.28	9,013	9
6803001000	벼루(가공 슬레이트 제품)	CN	중 국	34,383	34.38	72,439	72
6803009000	기타(가공 슬레이트 제품)	DE	독 일	31	0.03	950	1
6803009000	기타(가공 슬레이트 제품)	RU	러 시 아	2,845	2.84	16,500	17
6803009000	기타(가공 슬레이트 제품)	US	미 국	4	0.00	72	0
6803009000	기타(가공 슬레이트 제품)	VN	베 트 남	350,720	350.72	56,984	57
6803009000	기타(가공 슬레이트 제품)	ES	스 페 인	92,475	92.48	51,349	51
6803009000	기타(가공 슬레이트 제품)	GB	영 국	651	0.65	7,801	8
6803009000	기타(가공 슬레이트 제품)	IT	이 탈 리 아	4	0.00	129	0
6803009000	기타(가공 슬레이트 제품)	IN	인 도	93,625	93.62	673,832	674
6803009000	기타(가공 슬레이트 제품)	ID	인 도 네 시 아	78,322	78.32	48,004	48
6803009000	기타(가공 슬레이트 제품)	JP	일 본	874	0.87	7,057	7
6803009000	기타(가공 슬레이트 제품)	CN	중 국	2,605,871	2,605.87	1,262,300	1,262
6803009000	기타(가공 슬레이트 제품)	FR	프 랑 스	228	0.23	7,898	8
6804100000	밀스톤(millstone)과그라인드스톤 (grindstone)[밀링(milling)용·그라 인딩(grinding)용·펄핑(pulping)용 으로한정한다]	TW	대 만	20,839	20.84	55,007	55
6804100000	밀스톤(millstone)과그라인드스톤 (grindstone)[밀링(milling)용·그라 인딩(grinding)용·펄핑(pulping)용 으로한정한다]	DE	독 일	120	0.12	3,209	3
6804100000	밀스톤(millstone)과그라인드스톤 (grindstone)[밀링(milling)용·그라 인딩(grinding)용·펄핑(pulping)용 으로한정한다]	US	미 국	3,104	3.10	183,576	184
6804100000	밀스톤(millstone)과그라인드스톤 (grindstone)[밀링(milling)용·그라 인딩(grinding)용·펄핑(pulping)용 으로한정한다]	CH	스 위 스	21	0.02	6,560	7
6804100000	밀스톤(millstone)과그라인드스톤 (grindstone)[밀링(milling)용·그라 인딩(grinding)용·펄핑(pulping)용 으로한정한다]	GB	영 국	8	0.01	769	1
6804100000	밀스톤(millstone)과그라인드스톤 (grindstone)[밀링(milling)용·그라 인딩(grinding)용·펄핑(pulping)용 으로한정한다]	AT	오 스트 리 아	60	0.06	4,567	5

2. 수입

HSK	품목명	국가 기호	국가명	중량(kg)	물량 (t,천m³)	금액(\$)	금액(천\$)
6804100000	밀스톤(millstone)과그라인드스톤 (grindstone)[밀링(milling)용·그라 인딩(grinding)용·펄핑(pulping)용 으로한정한다]	IT	이 탈 리 아	64,619	64.62	571,042	571
6804100000	밀스톤(millstone)과그라인드스톤 (grindstone)[밀링(milling)용·그라 인딩(grinding)용·펄핑(pulping)용 으로한정한다]	IN	인 도	1	0.00	8	0
6804100000	밀스톤(millstone)과그라인드스톤 (grindstone)[밀링(milling)용·그라 인딩(grinding)용·펄핑(pulping)용 으로한정한다]	ID	인 도 네 시 아	3,606,155	3,606.16	10,479,838	10,480
6804100000	밀스톤(millstone)과그라인드스톤 (grindstone)[밀링(milling)용·그라 인딩(grinding)용·펄핑(pulping)용 으로한정한다]	JP	일 본	199,175	199.18	1,658,572	1,659
6804100000	밀스톤(millstone)과그라인드스톤 (grindstone)[밀링(milling)용·그라 인딩(grinding)용·펄핑(pulping)용 으로한정한다]	CN	중 국	803,812	803.81	772,782	773
6804100000	밀스톤(millstone)과그라인드스톤 (grindstone)[밀링(milling)용·그라 인딩(grinding)용·펄핑(pulping)용 으로한정한다]	TH	태 국	17,339	17.34	63,076	63
6804100000	밀스톤(millstone)과그라인드스톤 (grindstone)[밀링(milling)용·그라 인딩(grinding)용·펄핑(pulping)용 으로한정한다]	FR	프 랑 스	111	0.11	3,260	3
6804100000	밀스톤(millstone)과그라인드스톤 (grindstone)[밀링(milling)용·그라 인딩(grinding)용·펄핑(pulping)용 으로한정한다]	HK	홍 콩	28	0.03	200	0
6804220000	그밖의연마재료로만든것(응결된것으 로한정한다)이나도자제의것	NL	네 텔 란 드	9,895	9.90	215,030	215
6804220000	그밖의연마재료로만든것(응결된것으 로한정한다)이나도자제의것	TW	대 만	16,585	16.58	227,202	227
6804220000	그밖의연마재료로만든것(응결된것으 로한정한다)이나도자제의것	DK	덴 마 크	1,395	1.40	115,184	115
6804220000	그밖의연마재료로만든것(응결된것으 로한정한다)이나도자제의것	DE	독 일	414,354	414.35	6,831,611	6,832
6804220000	그밖의연마재료로만든것(응결된것으 로한정한다)이나도자제의것	RU	러 시 아	710	0.71	135,220	135
6804220000	그밖의연마재료로만든것(응결된것으 로한정한다)이나도자제의것	LI	리 히 텐 시 타 인	5	0.00	97	0
6804220000	그밖의연마재료로만든것(응결된것으 로한정한다)이나도자제의것	MY	말 레 이 지 아	95	0.10	5,710	6
6804220000	그밖의연마재료로만든것(응결된것으 로한정한다)이나도자제의것	MX	멕 시 코	937	0.94	22,459	22
6804220000	그밖의연마재료로만든것(응결된것으 로한정한다)이나도자제의것	US	미 국	176,822	176.82	8,652,771	8,653
6804220000	그밖의연마재료로만든것(응결된것으 로한정한다)이나도자제의것	VN	베 트 남	134	0.13	3,174	3
6804220000	그밖의연마재료로만든것(응결된것으 로한정한다)이나도자제의것	BE	벨 기 예	2,620	2.62	21,547	22
6804220000	그밖의연마재료로만든것(응결된것으 로한정한다)이나도자제의것	BR	브 라 질	100	0.10	6,888	7
6804220000	그밖의연마재료로만든것(응결된것으 로한정한다)이나도자제의것	SE	스 웨 덴	3,890	3.89	61,603	62

Ⅷ. HSK 10단위·국가별 수출입 현황

HSK	품목명	국가 기호	국가명	중량(kg)	물량 (t,천m <sup>3</sup> )	금액(\$)	금액(천\$)
6804220000	그밖의연마재료로만든것(응결된것으로 한정한다)이나도자제의것	CH	스 위 스	7,342	7.34	486,534	487
6804220000	그밖의연마재료로만든것(응결된것으로 한정한다)이나도자제의것	ES	스 페 인	3,291	3.29	106,637	107
6804220000	그밖의연마재료로만든것(응결된것으로 한정한다)이나도자제의것	SI	슬 로 베 니 아	2,359	2.36	12,423	12
6804220000	그밖의연마재료로만든것(응결된것으로 한정한다)이나도자제의것	SG	싱 가 폴	2	0.00	1,444	1
6804220000	그밖의연마재료로만든것(응결된것으로 한정한다)이나도자제의것	IE	아 일 란 드	941	0.94	18,750	19
6804220000	그밖의연마재료로만든것(응결된것으로 한정한다)이나도자제의것	GB	영 국	18,224	18.22	288,752	289
6804220000	그밖의연마재료로만든것(응결된것으로 한정한다)이나도자제의것	AU	오스트레일리아	50	0.05	769	1
6804220000	그밖의연마재료로만든것(응결된것으로 한정한다)이나도자제의것	AT	오 스트 리 아	416,438	416.44	4,193,971	4,194
6804220000	그밖의연마재료로만든것(응결된것으로 한정한다)이나도자제의것	IL	이 스 라 엘	9,833	9.83	119,666	120
6804220000	그밖의연마재료로만든것(응결된것으로 한정한다)이나도자제의것	IT	이 탈 리 아	603,537	603.54	1,872,933	1,873
6804220000	그밖의연마재료로만든것(응결된것으로 한정한다)이나도자제의것	IN	인 도	67,875	67.88	515,537	516
6804220000	그밖의연마재료로만든것(응결된것으로 한정한다)이나도자제의것	ID	인 도 네 시 아	2	0.00	19	0
6804220000	그밖의연마재료로만든것(응결된것으로 한정한다)이나도자제의것	JP	일 본	776,058	776.06	20,693,683	20,694
6804220000	그밖의연마재료로만든것(응결된것으로 한정한다)이나도자제의것	CN	중 국	6,911,680	6,911.68	22,195,998	22,196
6804220000	그밖의연마재료로만든것(응결된것으로 한정한다)이나도자제의것	CZ	체 코 공 화 국	8	0.01	48	0
6804220000	그밖의연마재료로만든것(응결된것으로 한정한다)이나도자제의것	CA	카 나 다	25	0.02	1,503	2
6804220000	그밖의연마재료로만든것(응결된것으로 한정한다)이나도자제의것	QA	카 타 르	11	0.01	467	0
6804220000	그밖의연마재료로만든것(응결된것으로 한정한다)이나도자제의것	TH	태 국	1,409,120	1,409.12	5,899,142	5,899
6804220000	그밖의연마재료로만든것(응결된것으로 한정한다)이나도자제의것	TR	터 키	99	0.10	3,941	4
6804220000	그밖의연마재료로만든것(응결된것으로 한정한다)이나도자제의것	PT	포 르 투 갈	2,049	2.05	7,501	8
6804220000	그밖의연마재료로만든것(응결된것으로 한정한다)이나도자제의것	PL	폴 란 드	152,386	152.39	3,721,123	3,721
6804220000	그밖의연마재료로만든것(응결된것으로 한정한다)이나도자제의것	FR	프 랑 스	33,908	33.91	293,275	293
6804220000	그밖의연마재료로만든것(응결된것으로 한정한다)이나도자제의것	FI	핀 랜 드	12	0.01	8	0
6804220000	그밖의연마재료로만든것(응결된것으로 한정한다)이나도자제의것	PH	필 리 핀	148,138	148.14	529,708	530
6804220000	그밖의연마재료로만든것(응결된것으로 한정한다)이나도자제의것	HU	헝 가 리	3	0.00	52	0
6804220000	그밖의연마재료로만든것(응결된것으로 한정한다)이나도자제의것	HK	홍 콩	27,005	27.00	44,128	44
6804230000	천연석으로만든것	TW	대 만	53	0.05	1,142	1
6804230000	천연석으로만든것	DK	덴 마 크	18	0.02	602	1
6804230000	천연석으로만든것	DE	독 일	0	0.00	38	0
6804230000	천연석으로만든것	US	미 국	55	0.06	9,913	10
6804230000	천연석으로만든것	CY	사 이 프 러 스	4	0.00	36	0

2. 수입

HSK	품목명	국가 기호	국가명	중량(kg)	물량 (t,천m³)	금액(\$)	금액(천\$)
6804230000	천연석으로만든것	CH	스 위 스	4	0.00	1,812	2
6804230000	천연석으로만든것	IT	이 탈 리 아	30	0.03	681	1
6804230000	천연석으로만든것	ID	인 도 네 시 아	4,918	4.92	2,758	3
6804230000	천연석으로만든것	JP	일 본	12,925	12.92	304,289	304
6804230000	천연석으로만든것	CN	중 국	670,546	670.55	220,330	220
6804230000	천연석으로만든것	CA	카 나 다	1	0.00	317	0
6804300000	수지석(手砥石)	NL	네 텔 란 드	30	0.03	10,871	11
6804300000	수지석(手砥石)	NO	노 르 웨 이	2	0.00	2	0
6804300000	수지석(手砥石)	TW	대 만	569	0.57	91,952	92
6804300000	수지석(手砥石)	DE	독 일	191	0.19	24,893	25
6804300000	수지석(手砥石)	MX	멕 시 코	1,254	1.25	23,262	23
6804300000	수지석(手砥石)	US	미 국	1,030	1.03	317,107	317
6804300000	수지석(手砥石)	VN	베 트 남	19,621	19.62	86,095	86
6804300000	수지석(手砥石)	BE	벨 기 에	38	0.04	1,339	1
6804300000	수지석(手砥石)	SE	스 웨 덴	78	0.08	1,828	2
6804300000	수지석(手砥石)	CH	스 위 스	13	0.01	4,975	5
6804300000	수지석(手砥石)	SI	슬 로 베 니 아	860	0.86	8,873	9
6804300000	수지석(手砥石)	GB	영 국	67	0.07	1,813	2
6804300000	수지석(手砥石)	AT	오 스트 리 아	45	0.04	2,330	2
6804300000	수지석(手砥石)	UA	우 크 라 이 나	2	0.00	176	0
6804300000	수지석(手砥石)	IL	이 스 라 엘	11	0.01	344	0
6804300000	수지석(手砥石)	IT	이 탈 리 아	2,948	2.95	22,373	22
6804300000	수지석(手砥石)	IN	인 도	477	0.48	3,998	4
6804300000	수지석(手砥石)	JP	일 본	115,288	115.29	1,926,829	1,927
6804300000	수지석(手砥石)	CN	중 국	219,759	219.76	1,815,269	1,815
6804300000	수지석(手砥石)	CZ	체 코 공 화 국	5	0.00	79	0
6804300000	수지석(手砥石)	CA	카 나 다	76	0.08	16,313	16
6804300000	수지석(手砥石)	TR	터 키	0	0.00	12	0
6804300000	수지석(手砥石)	PK	파 키 스 탄	8	0.01	352	0
6804300000	수지석(手砥石)	FR	프 랑 스	10	0.01	317	0
6804300000	수지석(手砥石)	FI	핀 랜 드	929	0.93	45,328	45
6804300000	수지석(手砥石)	PH	필 리 핀	0	0.00	211	0
6804300000	수지석(手砥石)	HK	홍 콩	104	0.10	106,848	107
6814100000	판·시트(sheet)·스트립(strip)(응결 시키거나재생활운모의것으로한정하 며지질물에부착한것인지에상관없다)	DE	독 일	9,007	9.01	27,840	28
6814100000	판·시트(sheet)·스트립(strip)(응결 시키거나재생활운모의것으로한정하 며지질물에부착한것인지에상관없다)	LU	룩셈부르크	36	0.04	137	0
6814100000	판·시트(sheet)·스트립(strip)(응결 시키거나재생활운모의것으로한정하 며지질물에부착한것인지에상관없다)	MY	말레이시아	244	0.24	14,839	15
6814100000	판·시트(sheet)·스트립(strip)(응결 시키거나재생활운모의것으로한정하 며지질물에부착한것인지에상관없다)	US	미 국	18,151	18.15	769,591	770
6814100000	판·시트(sheet)·스트립(strip)(응결 시키거나재생활운모의것으로한정하 며지질물에부착한것인지에상관없다)	BE	벨 기 에	9,762	9.76	130,694	131

Ⅷ. HSK 10단위·국가별 수출입 현황

HSK	품목명	국가 기호	국가명	중량(kg)	물량 (t,천m³)	금액(\$)	금액(천\$)
6814100000	판·시트(sheet)·스트립(strip)(응결 시키거나재생한운모의것으로한정하 며지질물에부착한것인지에상관없다)	CH	스 위 스	596	0.60	18,280	18
6814100000	판·시트(sheet)·스트립(strip)(응결 시키거나재생한운모의것으로한정하 며지질물에부착한것인지에상관없다)	ES	스 페 인	829	0.83	25,541	26
6814100000	판·시트(sheet)·스트립(strip)(응결 시키거나재생한운모의것으로한정하 며지질물에부착한것인지에상관없다)	GB	영 국	3,679	3.68	42,105	42
6814100000	판·시트(sheet)·스트립(strip)(응결 시키거나재생한운모의것으로한정하 며지질물에부착한것인지에상관없다)	AT	오 스트 리 아	3,399	3.40	66,055	66
6814100000	판·시트(sheet)·스트립(strip)(응결 시키거나재생한운모의것으로한정하 며지질물에부착한것인지에상관없다)	IT	이 탈 리 아	626	0.63	12,965	13
6814100000	판·시트(sheet)·스트립(strip)(응결 시키거나재생한운모의것으로한정하 며지질물에부착한것인지에상관없다)	IN	인 도	623	0.62	137,267	137
6814100000	판·시트(sheet)·스트립(strip)(응결 시키거나재생한운모의것으로한정하 며지질물에부착한것인지에상관없다)	JP	일 본	2,927	2.93	131,069	131
6814100000	판·시트(sheet)·스트립(strip)(응결 시키거나재생한운모의것으로한정하 며지질물에부착한것인지에상관없다)	CN	중 국	1,202,499	1,202.50	6,736,014	6,736
6814100000	판·시트(sheet)·스트립(strip)(응결 시키거나재생한운모의것으로한정하 며지질물에부착한것인지에상관없다)	CZ	체 코 공 화 국	1	0.00	295	0
6814100000	판·시트(sheet)·스트립(strip)(응결 시키거나재생한운모의것으로한정하 며지질물에부착한것인지에상관없다)	FR	프 랑 스	0	0.00	293	0
6815990000	기타 석제품	ZA	남아프리카공화국	0	0.00	13	0
6815990000	기타 석제품	NL	네 텔 란 드	5	0.00	6,340	6
6815990000	기타 석제품	TW	대 만	42,002	42.00	337,565	338
6815990000	기타 석제품	DK	덴 마 크	17	0.02	28,236	28
6815990000	기타 석제품	DE	독 일	49,034	49.03	509,923	510
6815990000	기타 석제품	LR	라 이 베 리 아	400	0.40	1,687	2
6815990000	기타 석제품	RU	러 시 아	646	0.65	7,422	7
6815990000	기타 석제품	RO	루 마 니 아	0	0.00	9	0
6815990000	기타 석제품	MY	말 레 이 지 아	30,130	30.13	347,674	348
6815990000	기타 석제품	MX	멕 시 코	13,750	13.75	185,135	185
6815990000	기타 석제품	US	미 국	118,206	118.21	2,034,348	2,034
6815990000	기타 석제품	MM	미 안 마	8,865	8.86	4,713	5
6815990000	기타 석제품	VN	베 트 남	148,825	148.82	45,106	45
6815990000	기타 석제품	BE	벨 기 예	15,800	15.80	8,287	8
6815990000	기타 석제품	BR	브 라 질	158	0.16	4,933	5
6815990000	기타 석제품	SA	사우디아라비아	4	0.00	246	0
6815990000	기타 석제품	SE	스 웨 덴	7,544	7.54	198,761	199
6815990000	기타 석제품	CH	스 위 스	6	0.01	18	0
6815990000	기타 석제품	ES	스 페 인	72	0.07	1,937	2
6815990000	기타 석제품	SK	슬로바키아	21	0.02	730	1
6815990000	기타 석제품	SI	슬로베니아	5,852	5.85	28,770	29



2. 수입

HSK	품목명	국가 기호	국가명	중량(kg)	물량 (t,천m³)	금액(\$)	금액(천\$)
6815990000	기타 석제품	SG	싱 가 폴	2,246	2.25	417,378	417
6815990000	기타 석제품	GB	영 국	5,387	5.39	100,113	100
6815990000	기타 석제품	OM	오 만	21	0.02	207	0
6815990000	기타 석제품	AU	오스트레일리아	287	0.29	7,094	7
6815990000	기타 석제품	AT	오 스트 리 아	3,462	3.46	24,948	25
6815990000	기타 석제품	UZ	우 즈 베 크	680	0.68	2,927	3
6815990000	기타 석제품	IL	이 스 라 엘	317	0.32	8,676	9
6815990000	기타 석제품	IT	이 탈 리 아	24,260	24.26	74,193	74
6815990000	기타 석제품	IN	인 도	1,192,480	1,192.48	1,401,725	1,402
6815990000	기타 석제품	ID	인 도 네 시 아	2,050,723	2,050.72	911,314	911
6815990000	기타 석제품	JP	일 본	1,145,089	1,145.09	4,959,528	4,960
6815990000	기타 석제품	CN	중 국	10,499,008	10,499.01	15,337,330	15,337
6815990000	기타 석제품	CZ	체 코 공 화 국	195,974	195.97	385,532	386
6815990000	기타 석제품	CA	카 나 다	24,280	24.28	13,723	14
6815990000	기타 석제품	KE	케 나	10,142	10.14	3,554	4
6815990000	기타 석제품	TH	태 국	361,717	361.72	133,813	134
6815990000	기타 석제품	TR	터 키	110	0.11	2,070	2
6815990000	기타 석제품	PK	파 키 스 탄	124,868	124.87	57,237	57
6815990000	기타 석제품	PE	페 루	5	0.00	1,513	2
6815990000	기타 석제품	PT	포 르 투 갈	12	0.01	652	1
6815990000	기타 석제품	PL	폴 란 드	1	0.00	51	0
6815990000	기타 석제품	FR	프 랑 스	112,559	112.56	1,918,986	1,919
6815990000	기타 석제품	FI	핀 랜 드	4	0.00	3,943	4
6815990000	기타 석제품	PH	필 리 핀	4,464	4.46	13,878	14
6815990000	기타 석제품	RK	해 외 교 포	9	0.01	2,488	2
6815990000	기타 석제품	HK	홍 룡	937	0.94	12,604	13
9406100000	나무로 만든 것	DE	독 일	26,386	26.39	46,858	47
9406100000	나무로 만든 것	RU	러 시 아	206,912	206.91	231,341	231
9406100000	나무로 만든 것	LT	리 투 아 니 아	4,900	4.90	12,205	12
9406100000	나무로 만든 것	MN	몽 골	850	0.85	1,423	1
9406100000	나무로 만든 것	US	미 국	10,958	10.96	125,665	126
9406100000	나무로 만든 것	VN	베 트 남	3,295	3.30	5,925	6
9406100000	나무로 만든 것	SE	스 웨 덴	24,010	24.01	143,393	143
9406100000	나무로 만든 것	EE	에 스토니아	113,437	113.44	291,319	291
9406100000	나무로 만든 것	IT	이 탈 리 아	51,040	51.04	189,742	190
9406100000	나무로 만든 것	ID	인 도 네 시 아	180	0.18	436	0
9406100000	나무로 만든 것	JP	일 본	363,325	363.32	891,825	892
9406100000	나무로 만든 것	CN	중 국	599,884	599.88	1,602,450	1,602
9406100000	나무로 만든 것	CA	카 나 다	42,401	42.40	137,049	137
9406100000	나무로 만든 것	FI	핀 랜 드	146,917	146.92	574,355	574
9406100000	나무로 만든 것	PH	필 리 핀	98,869	98.87	111,487	111





2019년도 임산물 수출입 통계

## 남북교역

1. 품목별 .....	430
2. HSK 10단위별 .....	432

IX. 남북교역

IX. 남북교역

1. 품목별

반입

(단위 : kg, \$)

품 목	2015		2016		2017		2018		2019	
	중량	금액	중량	금액	중량	금액	중량	금액	중량	금액
계	499,515	1,494,763	206,314	300,853	-	-	-	-	-	-
목 재 류	51,599	61,404	113,719	4,548	-	-	-	-	-	-
원 목	-	-	-	-	-	-	-	-	-	-
제 재 목	-	-	-	-	-	-	-	-	-	-
기 타	51,599	61,404	113,719	4,548	-	-	-	-	-	-
단기소득입산물	447,916	1,433,359	92,595	296,305	-	-	-	-	-	-
송 이 버 섯	-	-	-	-	-	-	-	-	-	-
신선	-	-	-	-	-	-	-	-	-	-
냉동	-	-	-	-	-	-	-	-	-	-
건조	-	-	-	-	-	-	-	-	-	-
조제	-	-	-	-	-	-	-	-	-	-
표 고 버 섯	-	-	-	-	-	-	-	-	-	-
신선	-	-	-	-	-	-	-	-	-	-
건조	-	-	-	-	-	-	-	-	-	-
조제	-	-	-	-	-	-	-	-	-	-
잣 <sup>주1)</sup>	-	-	-	-	-	-	-	-	-	-
도 토 리	-	-	-	-	-	-	-	-	-	-
도 토 리 분	-	-	-	-	-	-	-	-	-	-
밤	388,150	1,242,086	84,525	270,480	-	-	-	-	-	-
호 두	-	-	-	-	-	-	-	-	-	-
미탈각	-	-	-	-	-	-	-	-	-	-
탈 각	-	-	-	-	-	-	-	-	-	-
고 사 리	-	-	-	-	-	-	-	-	-	-
신선	-	-	-	-	-	-	-	-	-	-
냉동	-	-	-	-	-	-	-	-	-	-
조제	-	-	-	-	-	-	-	-	-	-
건조	-	-	-	-	-	-	-	-	-	-
은 행	59,765	191,253	8,070	25,825	-	-	-	-	-	-
기 타	1	20	-	-	-	-	-	-	-	-
석 재 류	-	-	-	-	-	-	-	-	-	-

주1) 2003.3월부터 추가

※ 2009년 현재 밤(탈각,미탈각,냉동), 잣(탈각,미탈각,냉동), 호두(탈각,미탈각,냉동), 대추(신선, 건조, 냉동), 표고버섯(신선,건조)는 반입시 승인을 요하는 품목임  
(근거) 남북교류협력에관한법률, 남북교류협력에관한법률시행령, 남북한교역대상물품및반출입승인절차에관한고시

1. 품 목 별

□ 반출

(단위 : kg, \$)

품 목	2015		2016		2017		2018		2019	
	중량	금액	중량	금액	중량	금액	중량	금액	중량	금액
계	1,338,908	2,363,739	188,954	261,510	-	-	-	-	-	-
목 재 류	309,723	256,331	28,954	19,110	-	-	-	-	-	-
섬 유 판	132,687	91,552	20,200	10,740	-	-	-	-	-	-
제 재 목	378	405	-	-	-	-	-	-	-	-
합 판	20,422	70,954	670	5,789	-	-	-	-	-	-
건축 목 공	22,237	39,244	10	580	-	-	-	-	-	-
기타 <sup>주2)</sup>	133,999	54,176	-	-	-	-	-	-	-	-
단기소득임산물	828,522	1,973,575	160,000	242,400	-	-	-	-	-	-
석 재 류	200,663	133,833	-	-	-	-	-	-	-	-

주2) 2003.11월부터 목상자 제외, 궤도용침목, 건축목공 추가 세분화

Ⅸ. 남북교역

2. HSK 10단위별

2019년 임산물 남북교역 실적 없음

# FTA 관련 통계 Section



I. 우리나라의 FTA 추진 현황('20. 1월 기준) ...	435
II. FTA 협상 주요 품목 교역 .....	439
III. FTA 관련 HSK별 현황.....	499







2019년도 임산물 수출입 통계

# 우리나라의 FTA 추진 현황

(’20. 1월 기준)



## I. 우리나라의 FTA 추진 현황 ('20. 1월 기준)

구 분	대상국가	협상상태	임산물 수출입 (백만\$, '19년)		비 고
			수출액	수입액	
발효 (16건, 56개국)	칠레	발효('04.04.01)	0.1	380.8	
	싱가포르	발효('06.03.02)	5.1	6.2	
	EFTA	발효('06.09.01)	0.2	12.7	유럽자유무역연합(4개국) <sup>1)</sup>
	ASEAN	발효('07.06.01)	76.0	1,879.0	아세안(10개국) <sup>2)</sup>
	인도	발효('10.01.01)	4.8	38.8	
	EU	발효('11.07.01)	17.6	461.8	유럽연합(27개국) <sup>3)</sup>
	페루	발효('11.08.01)	0.1	12.8	
	미국	발효('12.03.15)	73.8	721.4	
	터키	발효('13.05.01)	0.5	9.4	
	호주	발효('14.12.12)	1.5	21.4	
	캐나다	발효('15.01.01)	1.3	370.6	
	중국	발효('15.12.20)	89.8	1,415.7	
	뉴질랜드	발효('15.12.20)	0.3	308.8	
	베트남	발효('15.12.20)	46.3	731.6	
	콜롬비아	발효('16.07.15)	0.2	0.2	
중미	발효('19.10.01)	1.1	2.4	중미(5개국) <sup>4)</sup>	
타결 (3건, 3개국)	영국	서명('19.08.22)	1.3	1.7	2021.1.1. 발효예정
	이스라엘	타결('19.08.21)	0.0	0.7	
	인도네시아	타결('19.11.25)	10.0	698.3	

\* 개선협상 : 칠레, 아세안, 인도

\* 신규협상 : 한중일, RCEP<sup>5)</sup>, MERCOSUR<sup>6)</sup>, 필리핀, 말레이시아, 에콰도르, 러시아·중국(서비스·투자)

\* 검토중 : PA<sup>7)</sup>, EAEU<sup>8)</sup>

1) EFTA(유럽자유무역연합, 4개국) 스위스, 노르웨이, 아이슬란드, 리히텐슈타인

2) ASEAN(아세안, 10개국) 브루나이, 캄보디아, 인도네시아, 라오스, 말레이시아, 미얀마, 필리핀, 싱가포르, 베트남, 태국

3) EU(27개국) 오스트리아, 벨기에, 체코, 키프로스, 덴마크, 에스토니아, 핀란드, 프랑스, 독일, 그리스, 헝가리, 아일랜드, 이탈리아, 라트비아, 리투아니아, 룩셈부르크, 몰타, 네덜란드, 폴란드, 포르투갈, 슬로바키아, 슬로베니아, 스페인, 스웨덴, 불가리아, 루마니아, 크로아티아

4) 중미(5개국) 파나마, 코스타리카, 온두라스, 엘살바도르, 니카라과

5) RCEP(역내포괄적경제동반자협정, 16개국) : 한국, 아세안10개국, 중국, 일본, 인도, 호주, 뉴질랜드

6) MERCOSUR(남미공동시장, 4개국) : 아르헨티나, 브라질, 파라과이, 우루과이

7) PA(태평양동맹, 4개국) : 멕시코, 칠레, 페루, 콜롬비아

8) EAEU(유라시아경제연합, 5개국) : 러시아, 카자흐스탄, 벨라루스, 아르메니아, 키르기스스탄





2019년도 임산물 수출입 통계

## FTA 협상 주요 품목 교역

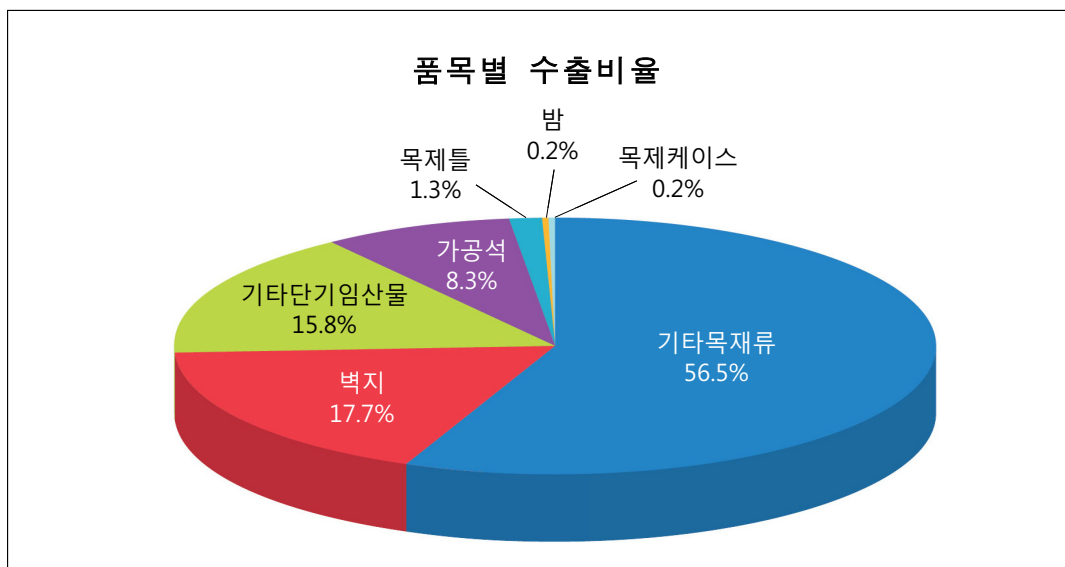
- 1. 타결·발효국가 ..... 440
- 2. 협상 진행 국가 ..... 478
- 3. 기타 주요국 ..... 490

## 1. 타결·발효 국가

### 가. 칠레

#### ▣ 수출

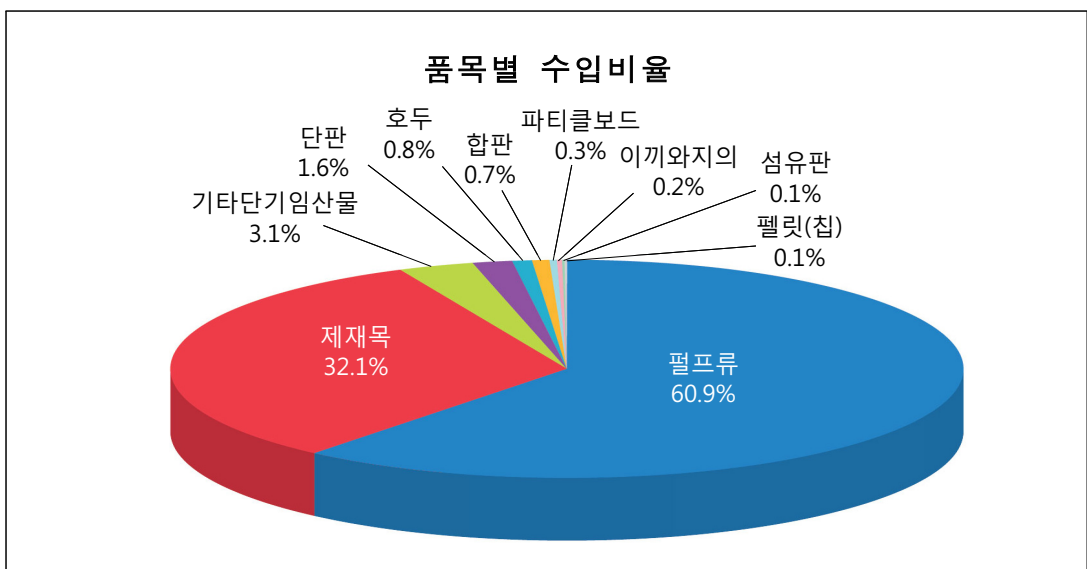
순위	품 목 명	'18년 수출액 (천\$)	비중 (%)	'19년 수출액 (천\$)	비중 (%)
	합 계	157	100.0	106	100.0
1	기타목재류	22	14.3	60	56.5
2	벽 지	38	24.6	19	17.7
3	기타단기임산물	71	45.3	17	15.8
4	가 공 석	14	8.8	9	8.3
5	목 제 틀	0	0.0	1	1.3
6	밤	0	0.0	0	0.2
7	목제케이스	0	0.0	0	0.2
8	합 판	11	7.0	0	0.0
9	판 지 류	0	0.0	0	0.0
	기 타	1	0.0	0	0.0



II. FTA 협상 주요 품목 교역 / 1. 타결·발효 국가

■ 수입

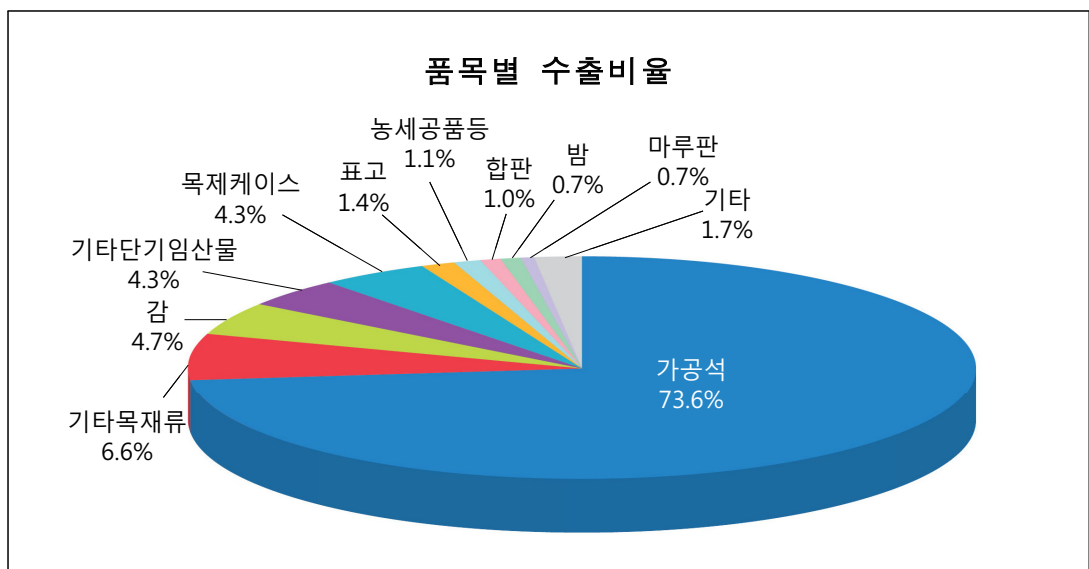
순위	품 목 명	'18년 수입액 (천\$)	비중 (%)	'19년 수입액 (천\$)	비중 (%)
	합 계	454,719	100.0	380,796	100.0
1	펄 프 류	294,770	64.8	231,920	60.9
2	제 재 목	125,315	27.6	122,088	32.1
3	기타단기임산물	13,677	3.0	11,722	3.1
4	단 판	9,625	2.1	6,251	1.6
5	호 두	2,021	0.4	3,090	0.8
6	합 판	1,808	0.4	2,790	0.7
7	파티클보드	2,522	0.6	1,137	0.3
8	이끼와지의	633	0.1	935	0.2
9	섬유판	2,168	0.5	477	0.1
10	펠릿(칩)	0	0.0	328	0.1
	기 타	2,181	0.5	57	0.0



나. 싱가포르

▣ 수출

순위	품 목 명	'18년 수출액 (천\$)	비중 (%)	'19년 수출액 (천\$)	비중 (%)
	합 계	3,982	100.0	5,051	100.0
1	가 공 석	3,163	79.4	3,715	73.6
2	기 타 목 재 류	80	2.0	332	6.6
3	감	118	3.0	238	4.7
4	기타단기임산물	141	3.5	218	4.3
5	목 제 케 이 스	236	5.9	216	4.3
6	표 고	33	0.8	70	1.4
7	농 세 공 품 등	3	0.1	53	1.1
8	합 판	18	0.4	51	1.0
9	밤	55	1.4	38	0.7
10	마 루 판	0	0.0	34	0.7
	기 타	136	3.4	86	1.7

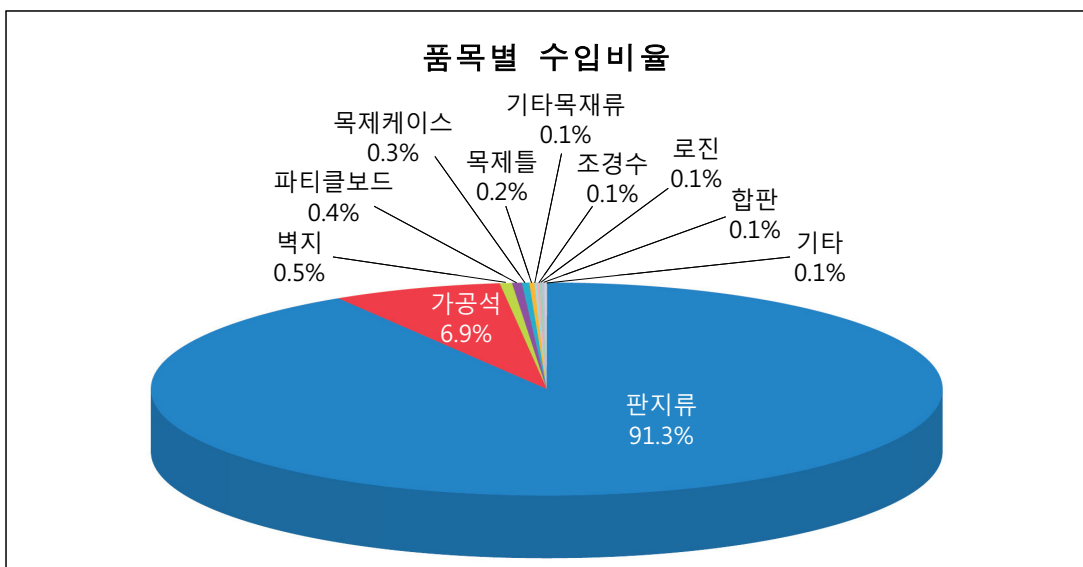




II. FTA 협상 주요 품목 교역 / 1. 타결·발효 국가

■ 수입

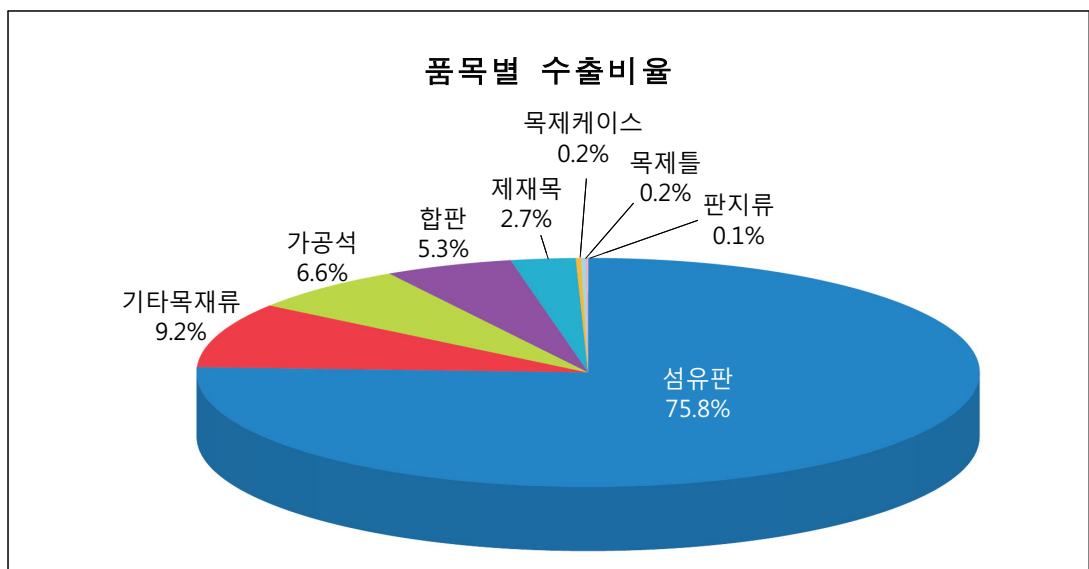
순위	품 목 명	'18년 수입액 (천\$)	비중 (%)	'19년 수입액 (천\$)	비중 (%)
	합 계	6,387	100.0	6,198	100.0
1	관 지 류	6,103	95.6	5,656	91.3
2	가 공 석	55	0.9	428	6.9
3	벽 지	0	0.0	28	0.5
4	파티클보드	54	0.8	25	0.4
5	목재케이스	17	0.3	19	0.3
6	목재틀	33	0.5	13	0.2
7	기타목재류	15	0.2	8	0.1
8	조경수	6	0.1	6	0.1
9	로진	0	0.0	5	0.1
10	합 판	18	0.3	5	0.1
	기 타	86	1.3	6	0.1



다. EFTA

▣ 수출

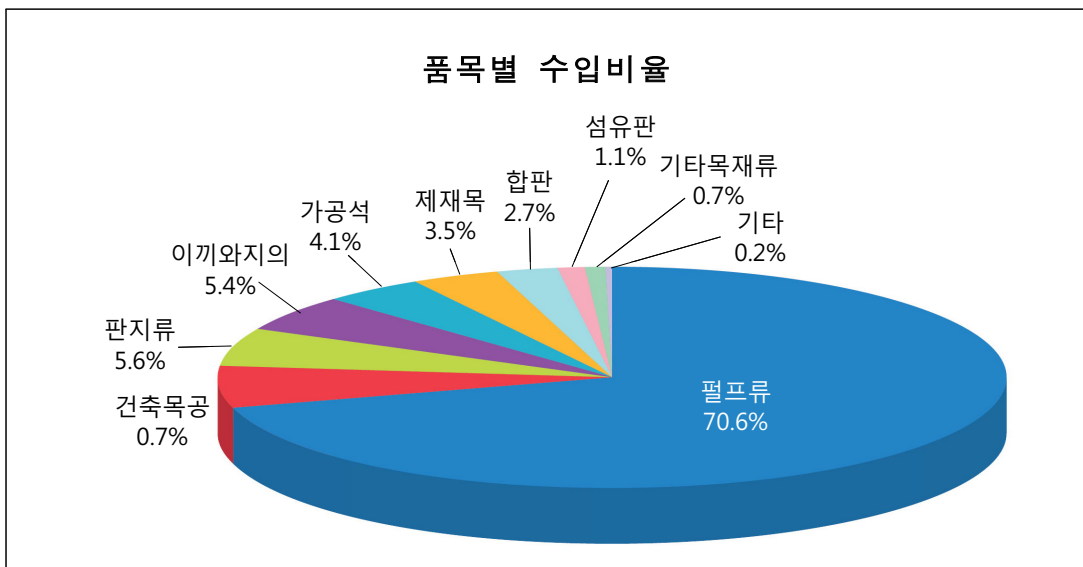
순위	품 목 명	'18년 수출액 (천\$)	비중 (%)	'19년 수출액 (천\$)	비중 (%)
	합 계	933	100.0	239	100.0
1	섬 유 관	101	10.8	181	75.8
2	기 타 목 재 류	805	86.3	22	9.2
3	가 공 석	16	1.7	16	6.6
4	합 판	0	0.0	13	5.3
5	제 재 목	0	0.0	7	2.7
6	목 제 케 이 스	0	0.0	1	0.2
7	목 제 틀	0	0.0	0	0.2
8	판 지 류	0	0.0	0	0.1
9	기타단기임산물	10	1.1	0	0.0
10	아 몬 드	0	0.0	0	0.0
	기 타	1	0.1	0	0.0



II. FTA 협상 주요 품목 교역 / 1. 타결·발효 국가

■ 수입

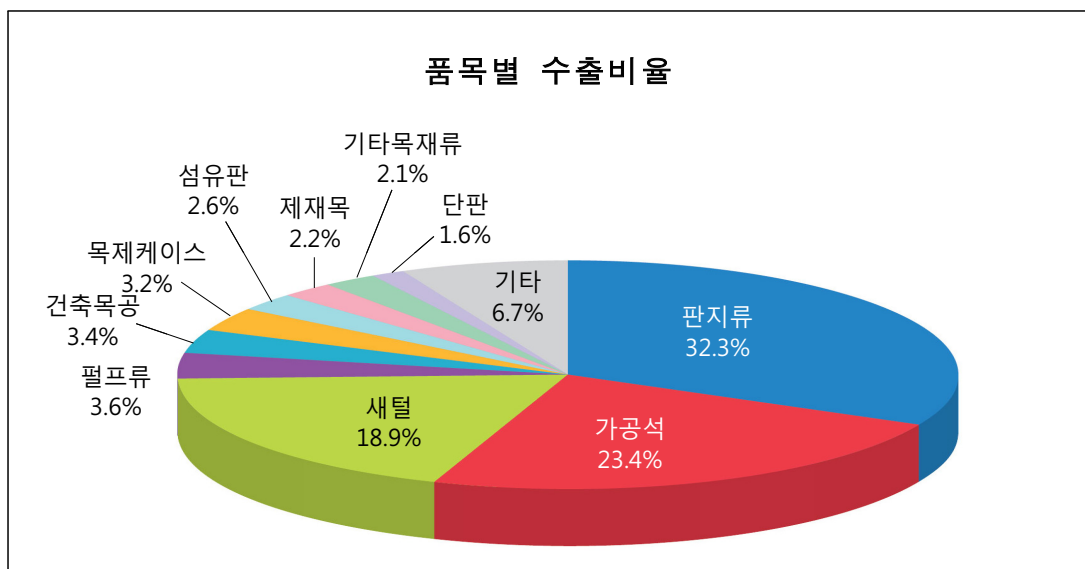
순위	품 목 명	'18년 수입액 (천\$)	비중 (%)	'19년 수입액 (천\$)	비중 (%)
	합 계	17,474	100.0	12,661	100.0
1	펄 프 류	10,924	62.5	8,936	70.6
2	건 축 목 공	121	0.7	765	6.0
3	판 지 류	1,733	9.9	714	5.6
4	이 끼 와 지 의	461	2.6	689	5.4
5	가 공 석	553	3.2	518	4.1
6	제 재 목	959	5.5	443	3.5
7	합 판	609	3.5	338	2.7
8	섬 유 판	64	0.4	144	1.1
9	기 타 목 재 류	178	1.0	89	0.7
	기 타	1,872	10.7	25	0.2



라. ASEAN

▣ 수출

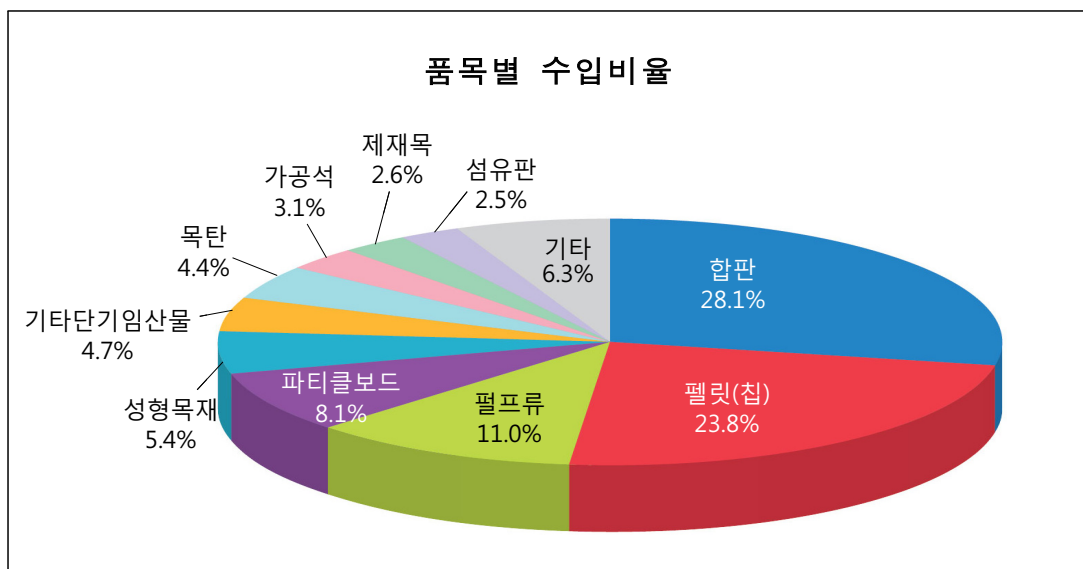
순위	품 목 명	'18년 수출액 (천\$)	비중 (%)	'19년 수출액 (천\$)	비중 (%)
	합 계	113,407	100.0	76,030	100.0
1	판 지 류	39,494	34.8	24,552	32.3
2	가 공 석	28,754	25.4	17,785	23.4
3	새 털	18,032	15.9	14,400	18.9
4	펄 프 류	10,897	9.6	2,774	3.6
5	건 축 목 공	1,732	1.5	2,571	3.4
6	목 제 케 이 스	2,470	2.2	2,441	3.2
7	섬 유 판	2,094	1.8	2,001	2.6
8	제 재 목	1,254	1.1	1,648	2.2
9	기 타 목 재 류	796	0.7	1,563	2.1
10	단 판	2,234	2.0	1,214	1.6
	기 타	5,650	5.0	5,082	6.7



II. FTA 협상 주요 품목 교역 / 1. 타결·발효 국가

■ 수입

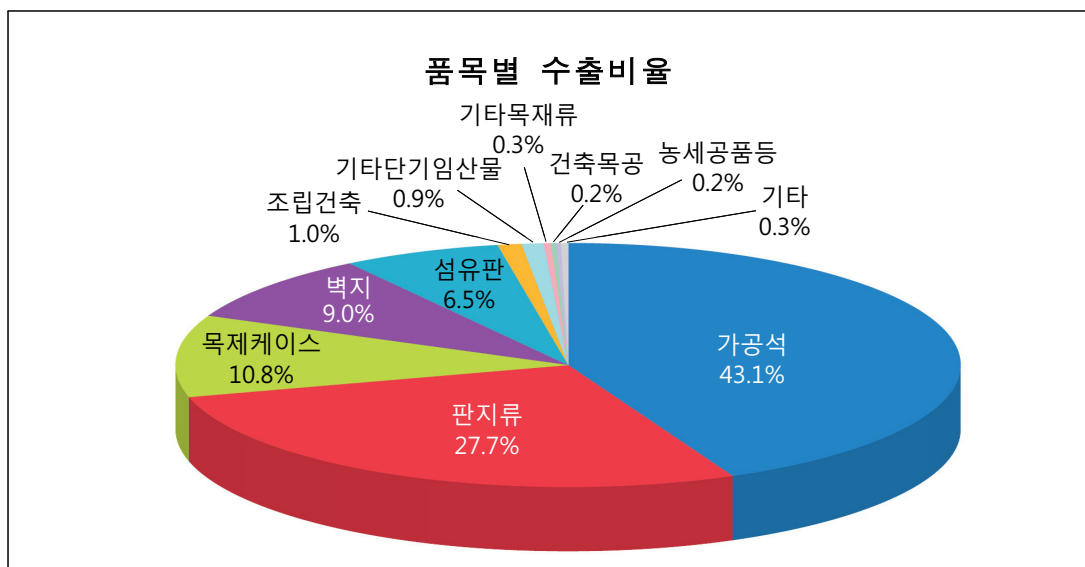
순위	품 목 명	'18년 수입액 (천\$)	비중 (%)	'19년 수입액 (천\$)	비중 (%)
	합 계	2,256,860	100.0	1,878,981	100.0
1	합 판	639,338	28.3	527,236	28.1
2	펠 릿 ( 칩 )	593,889	26.3	447,156	23.8
3	펄 프 류	228,749	10.1	206,517	11.0
4	파 티 클 보 드	217,811	9.7	151,429	8.1
5	성 형 목 재	110,875	4.9	101,862	5.4
6	기타단기임산물	77,141	3.4	89,164	4.7
7	목 탄	94,692	4.2	83,441	4.4
8	가 공 석	56,257	2.5	58,367	3.1
9	제 재 목	47,112	2.1	49,343	2.6
10	섬 유 판	49,857	2.2	46,392	2.5
	기 타	141,139	6.3	118,074	6.3



마. 인도

▣ 수출

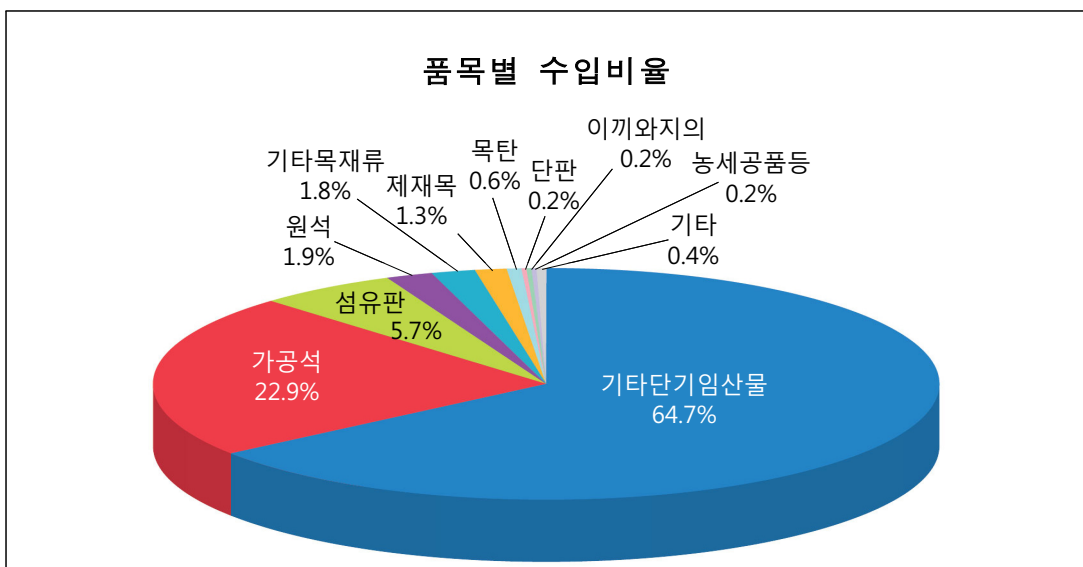
순위	품 목 명	'18년 수출액 (천\$)	비중 (%)	'19년 수출액 (천\$)	비중 (%)
	합 계	4,844	100.0	4,793	100.0
1	가 공 석	2,964	61.2	2,064	43.1
2	판 지 류	129	2.7	1,325	27.7
3	목 제 케 이 스	764	15.8	518	10.8
4	벽 지	407	8.4	432	9.0
5	섬 유 판	291	6.0	311	6.5
6	조 립 건 축	89	1.8	48	1.0
7	기타단기임산물	20	0.4	41	0.9
8	기 타 목 재 류	97	2.0	16	0.3
9	건 축 목 공	3	0.1	12	0.2
10	농 세 공 품 등	0	0.0	10	0.2
	기 타	80	1.7	16	0.3



II. FTA 협상 주요 품목 교역 / 1. 타결·발효 국가

■ 수입

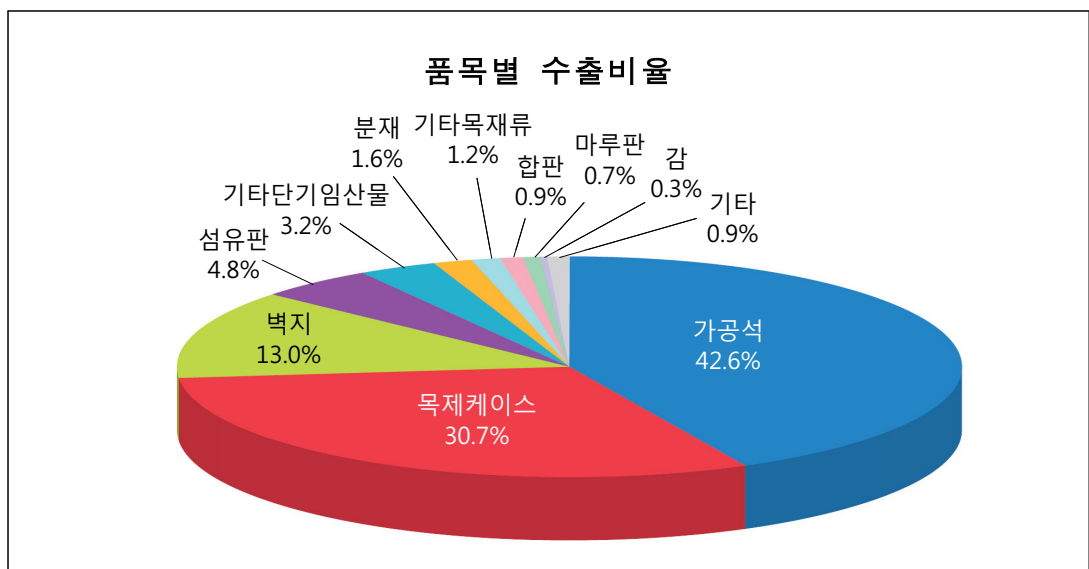
순위	품 목 명	'18년 수입액 (천\$)	비중 (%)	'19년 수입액 (천\$)	비중 (%)
	합 계	39,010	100.0	38,845	100.0
1	기타단기임산물	23,677	60.7	25,146	64.7
2	가 공 석	8,483	21.7	8,913	22.9
3	섬 유 판	658	1.7	2,212	5.7
4	원 석	1,124	2.9	741	1.9
5	기 타 목 재 류	801	2.1	700	1.8
6	제 재 목	498	1.3	503	1.3
7	목 탄	412	1.1	221	0.6
8	단 판	58	0.1	94	0.2
9	이 끼 와 지 의	68	0.2	87	0.2
10	농 세 공 품 등	45	0.1	81	0.2
	기 타	3,184	8.2	148	0.4



바. EU

▣ 수출

순위	품 목 명	'18년 수출액 (천\$)	비중 (%)	'19년 수출액 (천\$)	비중 (%)
	합 계	16,615	100.0	18,942	100.0
1	가 공 석	5,690	34.2	8,064	42.6
2	목 제 케 이 스	5,927	35.7	5,823	30.7
3	벽 지	2,837	17.1	2,462	13.0
4	섬 유 판	790	4.8	915	4.8
5	기타단기임산물	223	1.3	602	3.2
6	분 재	255	1.5	303	1.6
7	기 타 목 재 류	272	1.6	232	1.2
8	합 판	283	1.7	178	0.9
9	마 루 판	2	0.0	126	0.7
10	감	11	0.1	60	0.3
	기 타	325	2.0	177	0.9

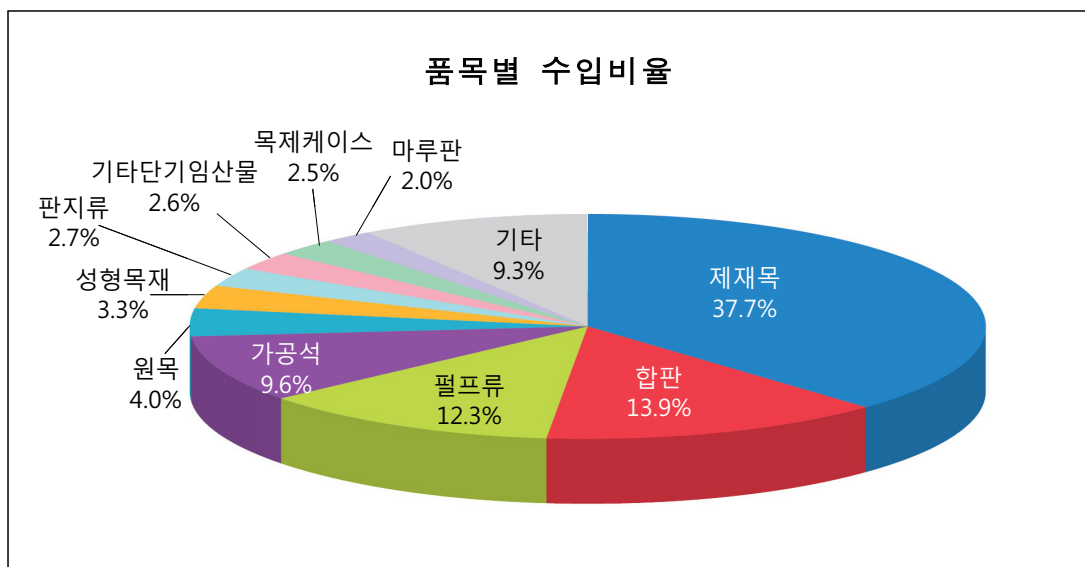




II. FTA 협상 주요 품목 교역 / 1. 타결·발효 국가

■ 수입

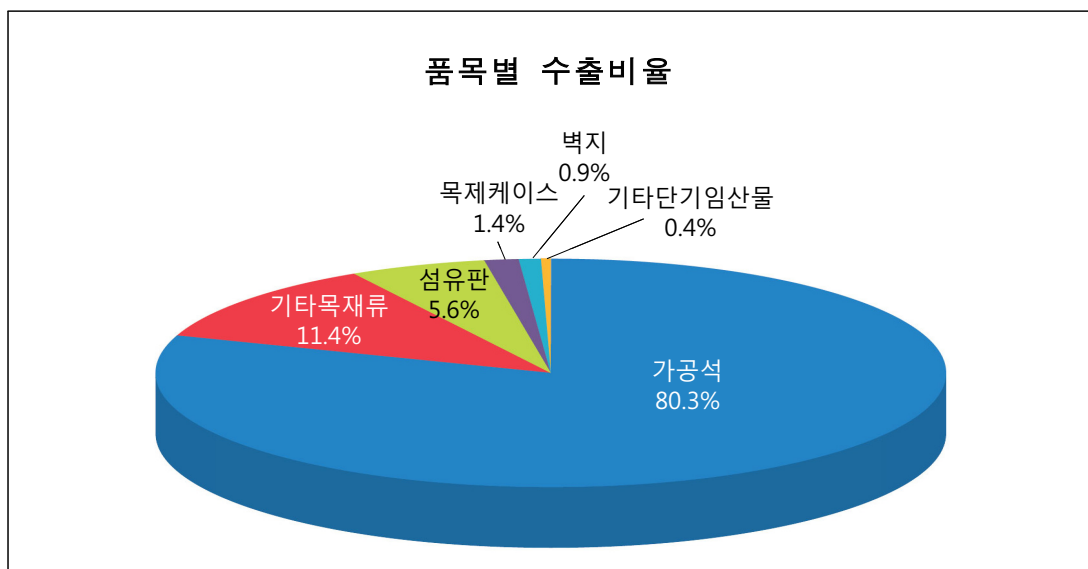
순위	품 목 명	'18년 수입액 (천\$)	비중 (%)	'19년 수입액 (천\$)	비중 (%)
	합 계	498,867	100.0	463,508	100.0
1	제 재 목	199,806	40.1	174,939	37.7
2	합 판	71,441	14.3	64,587	13.9
3	펄 프 류	47,801	9.6	57,168	12.3
4	가 공 석	50,706	10.2	44,455	9.6
5	원 목	6,773	1.4	18,527	4.0
6	성 형 목 재	22,830	4.6	15,432	3.3
7	판 지 류	23,086	4.6	12,678	2.7
8	기타단기임산물	12,900	2.6	11,827	2.6
9	목 제 케 이 스	12,769	2.6	11,753	2.5
10	마 루 판	5,407	1.1	9,212	2.0
	기 타	45,347	9.1	42,929	9.3



사. 페루

▣ 수출

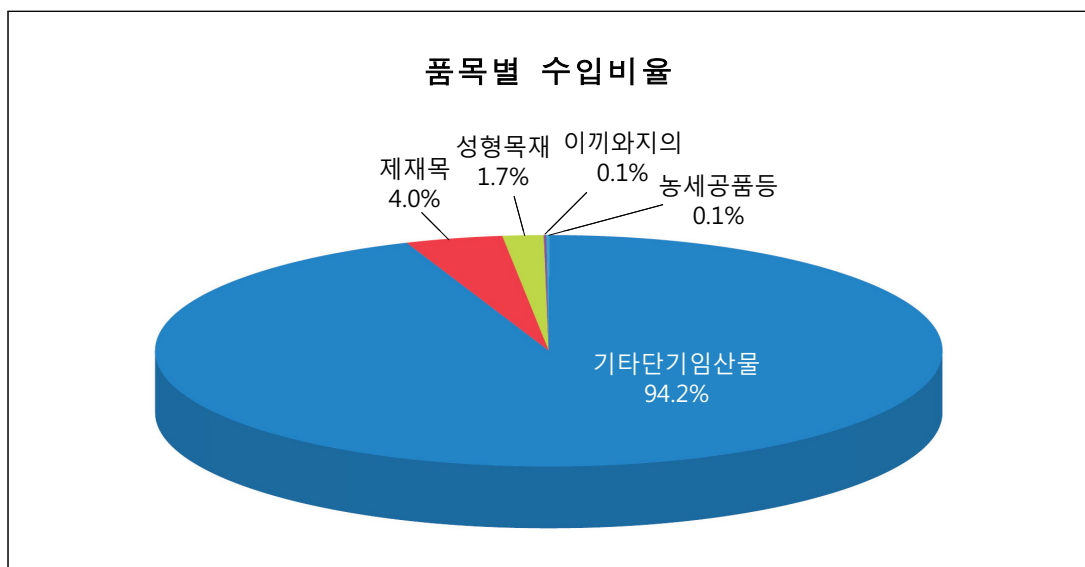
순위	품 목 명	'18년 수출액 (천\$)	비중 (%)	'19년 수출액 (천\$)	비중 (%)
	합 계	181	100.0	101	100.0
1	가 공 석	174	96.5	81	80.3
2	기 타 목 재 류	0	0.3	11	11.4
3	섬 유 판	0	0.0	6	5.6
4	목 제 케 이 스	0	0.0	1	1.4
5	벽 지	1	0.8	1	0.9
6	기타단기임산물	0	0.0	0	0.4
7	목 제 틀	2	1.0	0	0.0
8	조 립 건 축	3	1.5	0	0.0
	기 타	1	0.0	1	0.0



II. FTA 협상 주요 품목 교역 / 1. 타결·발효 국가

■ 수입

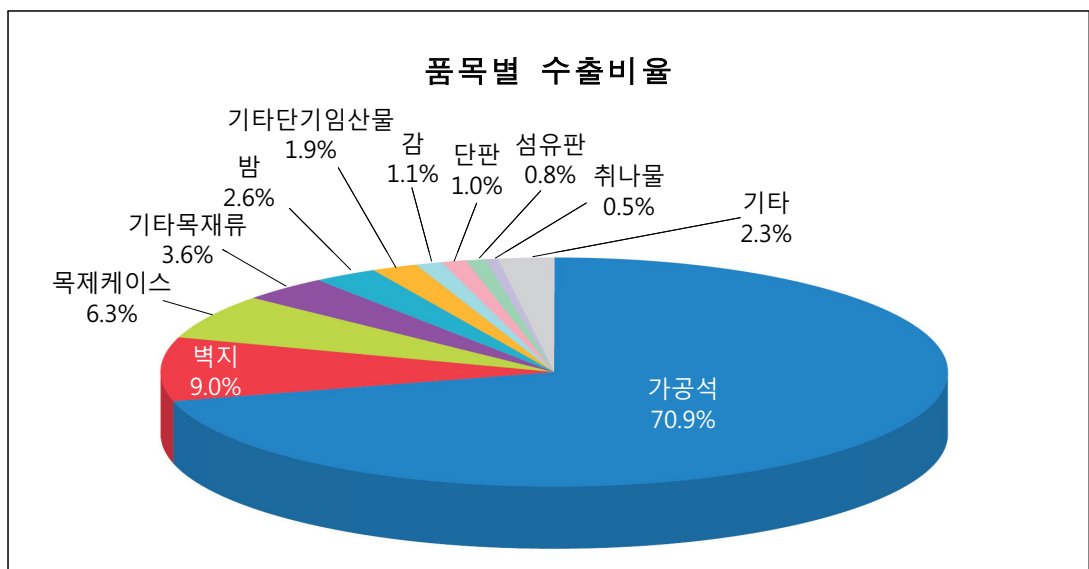
순위	품 목 명	'18년 수입액 (천\$)	비중 (%)	'19년 수입액 (천\$)	비중 (%)
	합 계	13,303	100.0	12,761	100.0
1	기타단기임산물	12,275	92.3	12,021	94.2
2	제 재 목	542	4.1	504	4.0
3	성 형 목 재	445	3.3	216	1.7
4	이 끼 와 지 의	39	0.3	8	0.1
5	농 세 공 품 등	2	0.0	8	0.1
6	기 타 목 재 류	0	0.0	2	0.0
7	가 공 석	0	0.0	2	0.0
8	조 경 수	0	0.0	0	0.0
9	수 피 류	0	0.0	0	0.0
10	건 축 목 공	0	0.0	0	0.0
	기 타	0	0.0	0	0.0



아. 미국

▣ 수출

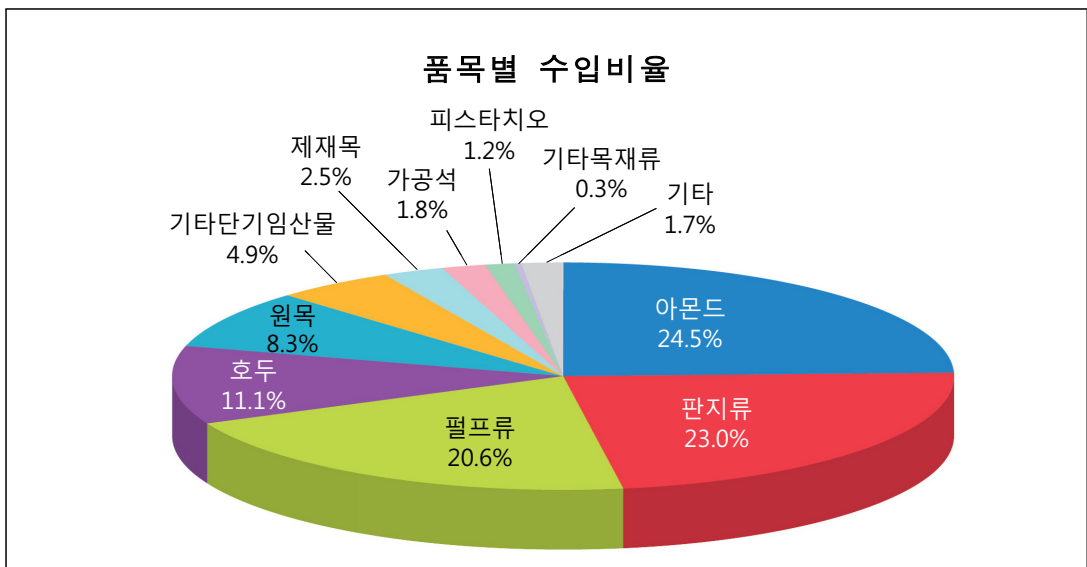
순위	품 목 명	'18년 수출액 (천\$)	비중 (%)	'19년 수출액 (천\$)	비중 (%)
	합 계	84,612	100.0	73,820	100.0
1	가 공 석	61,838	73.1	52,371	70.9
2	벽 지	6,182	7.3	6,630	9.0
3	목 제 케 이 스	3,260	3.9	4,635	6.3
4	기 타 목 재 류	2,842	3.4	2,680	3.6
5	밤	3,029	3.6	1,891	2.6
6	기타단기임산물	1,693	2.0	1,428	1.9
7	감	988	1.2	825	1.1
8	단 판	136	0.2	715	1.0
9	섬 유 판	767	0.9	623	0.8
10	취 나 물	333	0.4	333	0.5
	기 타	3,544	4.2	1,688	2.3



II. FTA 협상 주요 품목 교역 / 1. 타결·발효 국가

■ 수입

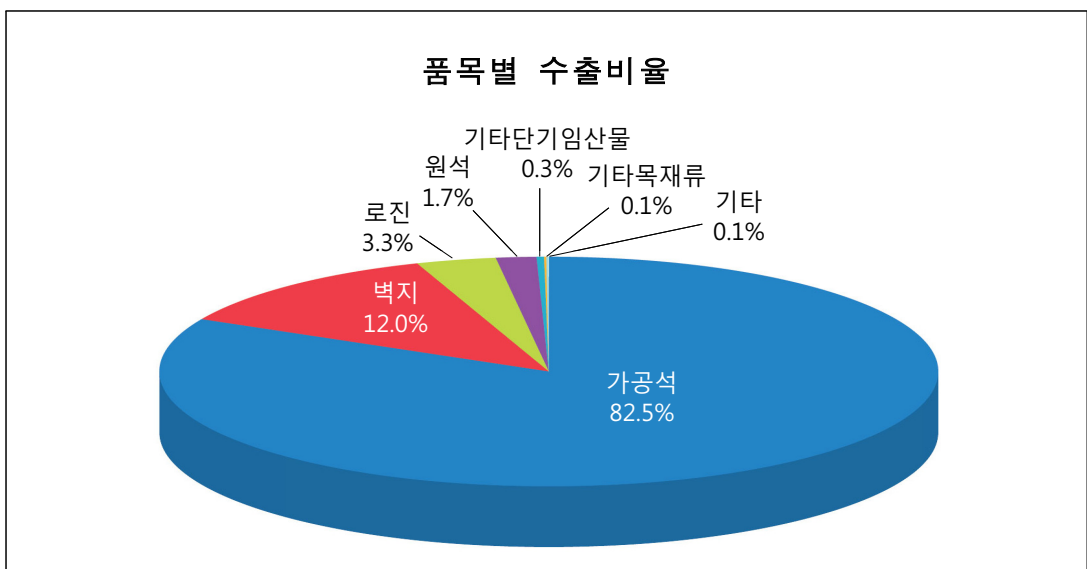
순위	품 목 명	'18년 수입액 (천\$)	비중 (%)	'19년 수입액 (천\$)	비중 (%)
	합 계	819,873	100.0	721,418	100.0
1	아 몬 드	164,738	20.1	176,931	24.5
2	판 지 류	195,034	23.8	165,754	23.0
3	펄 프 류	171,969	21.0	148,624	20.6
4	호 두	104,152	12.7	79,849	11.1
5	원 목	72,642	8.9	59,616	8.3
6	기타단기임산물	39,837	4.9	35,649	4.9
7	제 재 목	21,253	2.6	17,891	2.5
8	가 공 석	20,201	2.5	13,171	1.8
9	피 스타 치 오	7,319	0.9	8,902	1.2
10	기 타 목 재 류	2,999	0.4	2,429	0.3
	기 타	19,728	2.4	12,601	1.7



자. 터키

▣ 수출

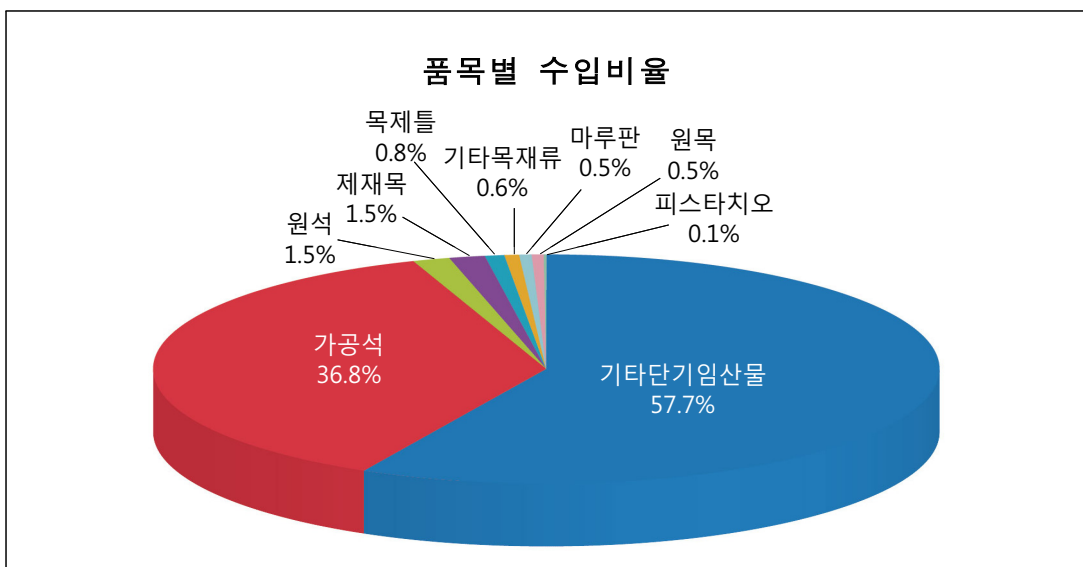
순위	품 목 명	'18년 수출액 (천\$)	비중 (%)	'19년 수출액 (천\$)	비중 (%)
	합 계	445	100.0	508	100.0
1	가 공 석	273	61.2	419	82.5
2	벽 지	102	23.0	61	12.0
3	로 진	7	1.6	17	3.3
4	원 석	1	0.2	8	1.7
5	기타단기임산물	0	0.0	1	0.3
6	기 타 목 재 류	30	6.7	1	0.1
7	목 제 케 이 스	2	0.3	0	0.0
8	합 관	31	6.9	0	0.0
9	목 제 틀	0	0.0	0	0.0
10	아 몬 드	0	0.0	0	0.0
	기 타	0	0.0	1	0.1



II. FTA 협상 주요 품목 교역 / 1. 타결·발효 국가

■ 수입

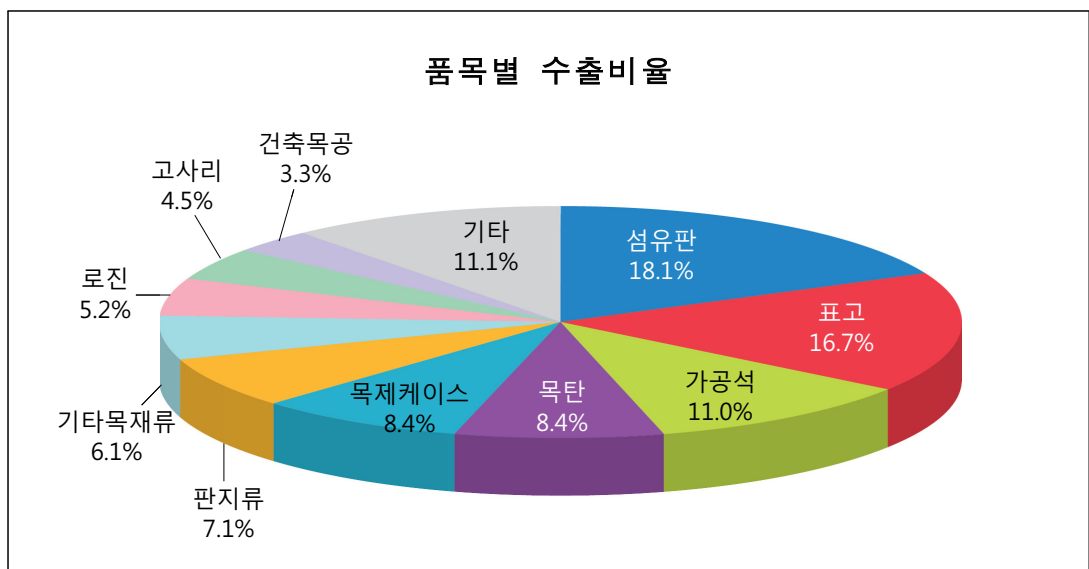
순위	품 목 명	'18년 수입액 (천\$)	비중 (%)	'19년 수입액 (천\$)	비중 (%)
	합 계	9,335	100.0	9,438	100.0
1	기타단기임산물	4,640	49.7	5,445	57.7
2	가 공 석	4,382	46.9	3,472	36.8
3	원 석	0	0.0	139	1.5
4	제 재 목	82	0.9	138	1.5
5	목 제 틀	102	1.1	80	0.8
6	기 타 목 재 류	19	0.2	58	0.6
7	마 루 판	0	0.0	50	0.5
8	원 목	0	0.0	43	0.5
9	피 스타 치 오	4	0.0	10	0.1
10	섬 유 판	0	0.0	2	0.0
	기 타	106	1.1	1	0.0



차. 호주

▣ 수출

순위	품 목 명	'18년 수출액 (천\$)	비중 (%)	'19년 수출액 (천\$)	비중 (%)
	합 계	1,441	100.0	1,489	100.0
1	섬 유 판	310	21.5	270	18.1
2	표 고	232	16.1	249	16.7
3	가 공 석	213	14.8	163	11.0
4	목 탄	120	8.3	126	8.4
5	목 제 케 이 스	125	8.7	125	8.4
6	판 지 류	1	0.1	106	7.1
7	기 타 목 재 류	81	5.6	91	6.1
8	로 진	0	0.0	78	5.2
9	고 사 리	72	5.0	67	4.5
10	건 축 목 공	16	1.1	50	3.3
	기 타	271	18.8	165	11.1

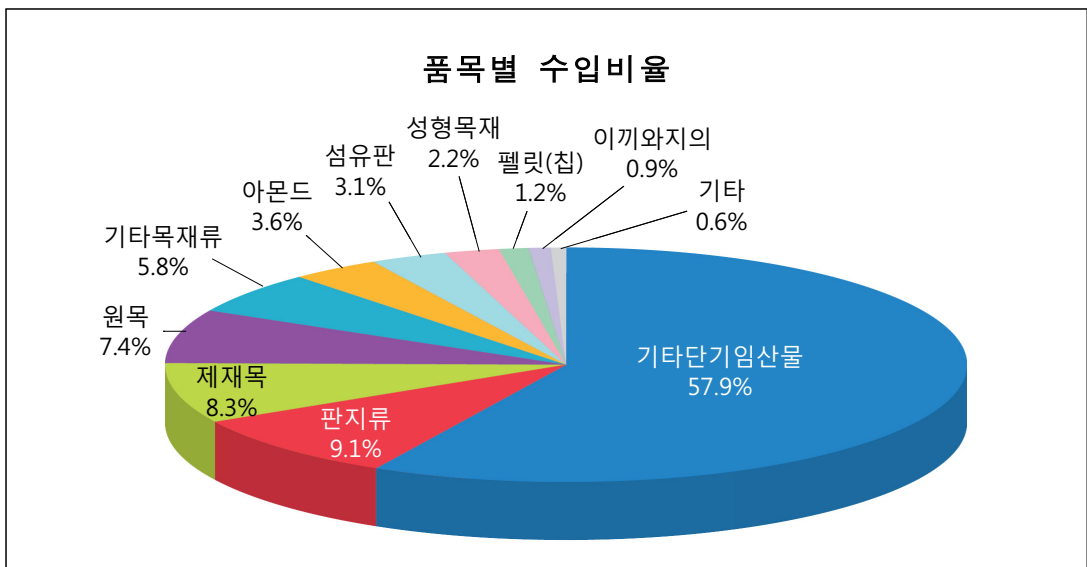




II. FTA 협상 주요 품목 교역 / 1. 타결·발효 국가

■ 수입

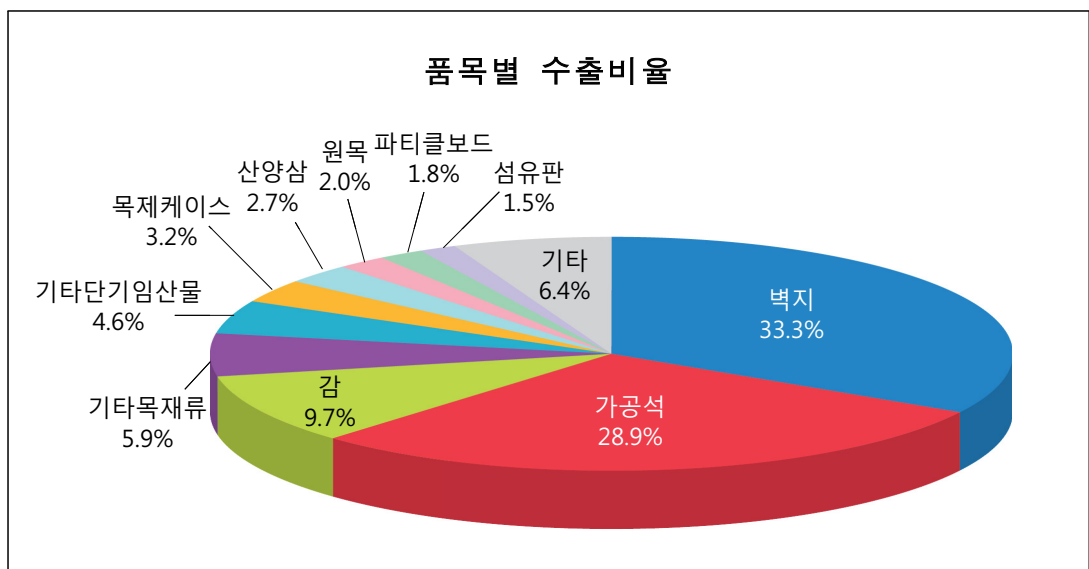
순위	품 목 명	'18년 수입액 (천\$)	비중 (%)	'19년 수입액 (천\$)	비중 (%)
	합 계	16,293	100.0	21,376	100.0
1	기타단기임산물	142	0.9	12,369	57.9
2	판 지 류	3,931	24.1	1,956	9.1
3	제 재 목	3,093	19.0	1,767	8.3
4	원 목	3,212	19.7	1,574	7.4
5	기 타 목 재 류	2,201	13.5	1,231	5.8
6	아 몬 드	0	0.0	774	3.6
7	섬 유 판	416	2.6	655	3.1
8	성 형 목 재	824	5.1	476	2.2
9	펠 릿 ( 칩 )	2,138	13.1	260	1.2
10	이 끼 와 지 의	197	1.2	195	0.9
	기 타	139	0.9	119	0.6



카. 캐나다

▣ 수출

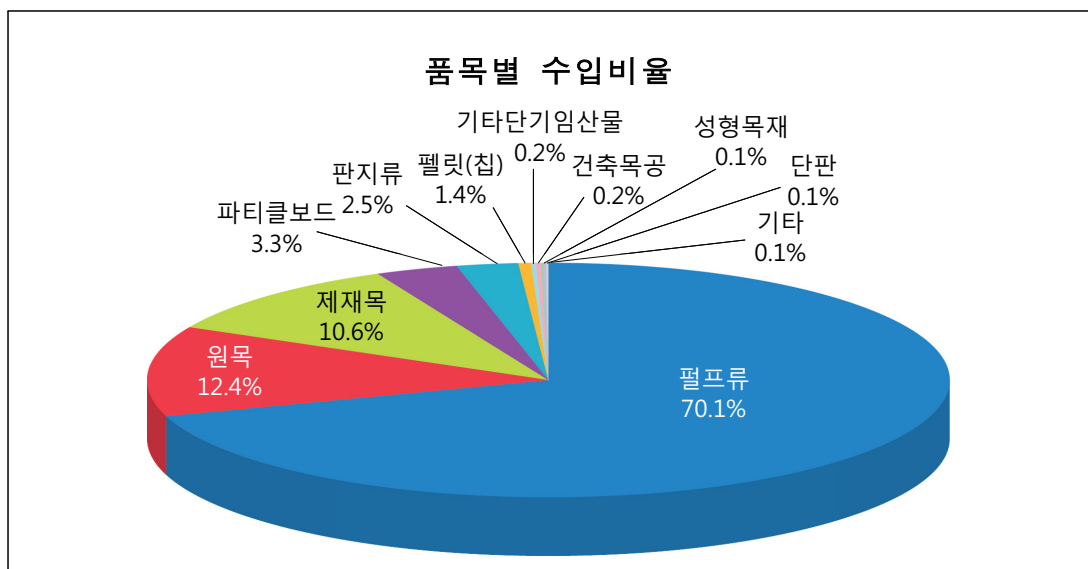
순위	품 목 명	'18년 수출액 (천\$)	비중 (%)	'19년 수출액 (천\$)	비중 (%)
	합 계	1,232	100.0	1,289	100.0
1	벽 지	235	19.1	428	33.3
2	가 공 석	410	33.3	373	28.9
3	감	214	17.3	125	9.7
4	기 타 목 재 류	88	7.1	76	5.9
5	기타단기임산물	32	2.6	59	4.6
6	목 제 케 이 스	38	3.1	41	3.2
7	산 양 삼	122	9.9	35	2.7
8	원 목	0	0.0	26	2.0
9	파 티 클 보 드	4	0.3	23	1.8
10	섬 유 판	0	0.0	20	1.5
	기 타	90	7.3	83	6.4



II. FTA 협상 주요 품목 교역 / 1. 타결·발효 국가

■ 수입

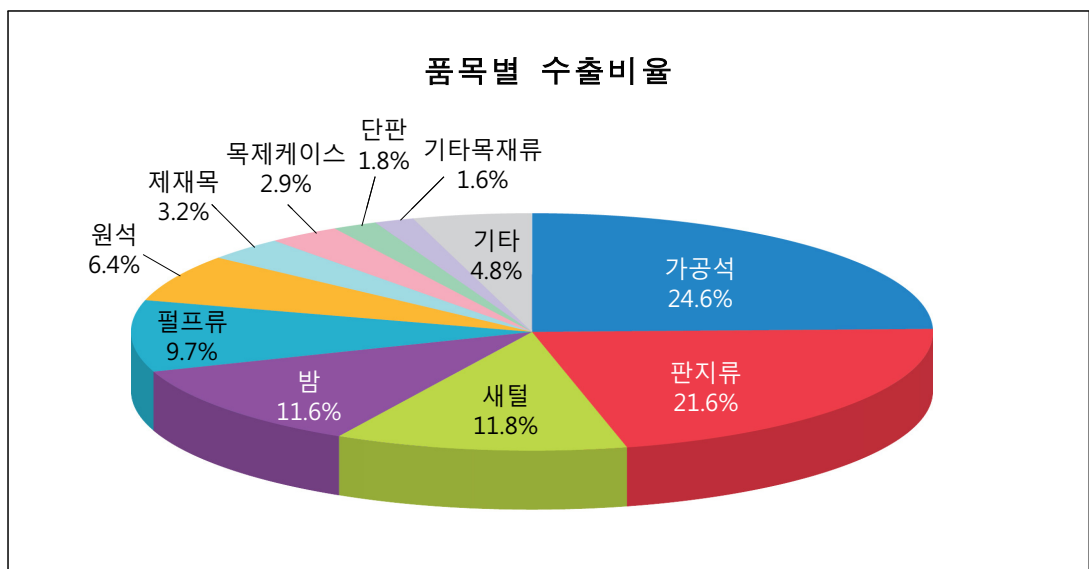
순위	품 목 명	'18년 수입액 (천\$)	비중 (%)	'19년 수입액 (천\$)	비중 (%)
	합 계	522,793	100.0	370,567	100.0
1	펄 프 류	340,635	65.2	259,818	70.1
2	원 목	74,052	14.2	45,851	12.4
3	제 재 목	70,373	13.5	39,450	10.6
4	파 티 클 보 드	13,300	2.5	12,204	3.3
5	판 지 류	14,886	2.8	9,111	2.5
6	펠 릿 ( 칩 )	7,070	1.4	1,942	0.5
7	기타단기임산물	743	0.1	639	0.2
8	건 축 목 공	518	0.1	562	0.2
9	성 형 목 재	286	0.1	381	0.1
10	단 판	110	0.0	186	0.1
	기 타	820	0.2	422	0.1



타. 중국

▣ 수출

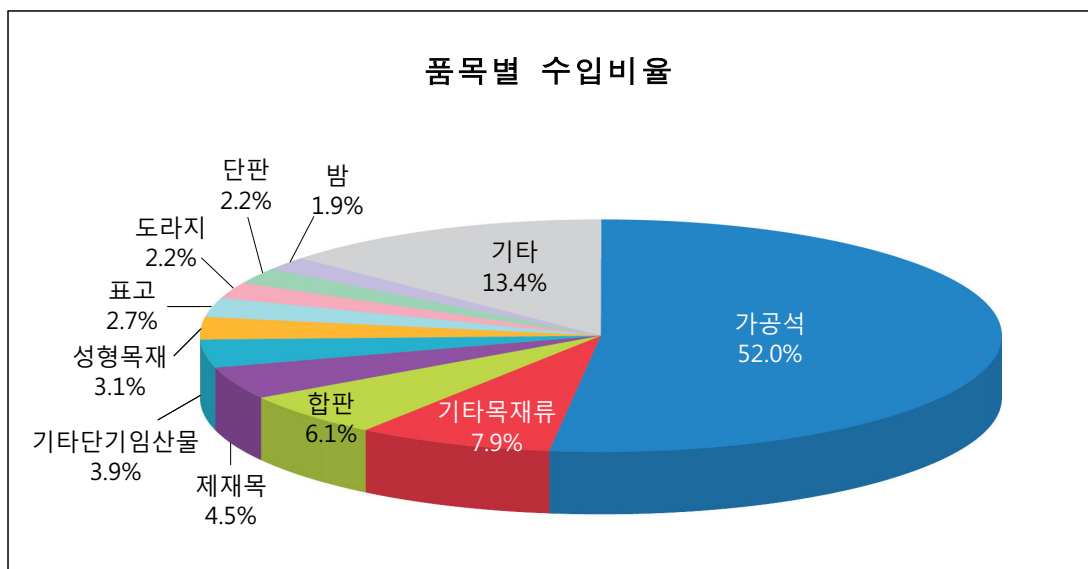
순위	품 목 명	'18년 수출액 (천\$)	비중 (%)	'19년 수출액 (천\$)	비중 (%)
	합 계	146,095	100.0	89,767	100.0
1	가 공 석	18,193	12.5	22,050	24.6
2	판 지 류	74,173	50.8	19,392	21.6
3	새 털	5,670	3.9	10,630	11.8
4	밤	16,270	11.1	10,398	11.6
5	펄 프 류	12,461	8.5	8,720	9.7
6	원 석	5,271	3.6	5,767	6.4
7	제 재 목	2,795	1.9	2,847	3.2
8	목 제 케 이 스	4,106	2.8	2,567	2.9
9	단 판	811	0.6	1,601	1.8
10	기 타 목 재 류	1,023	0.7	1,448	1.6
	기 타	5,322	3.6	4,346	4.8



II. FTA 협상 주요 품목 교역 / 1. 타결·발효 국가

■ 수입

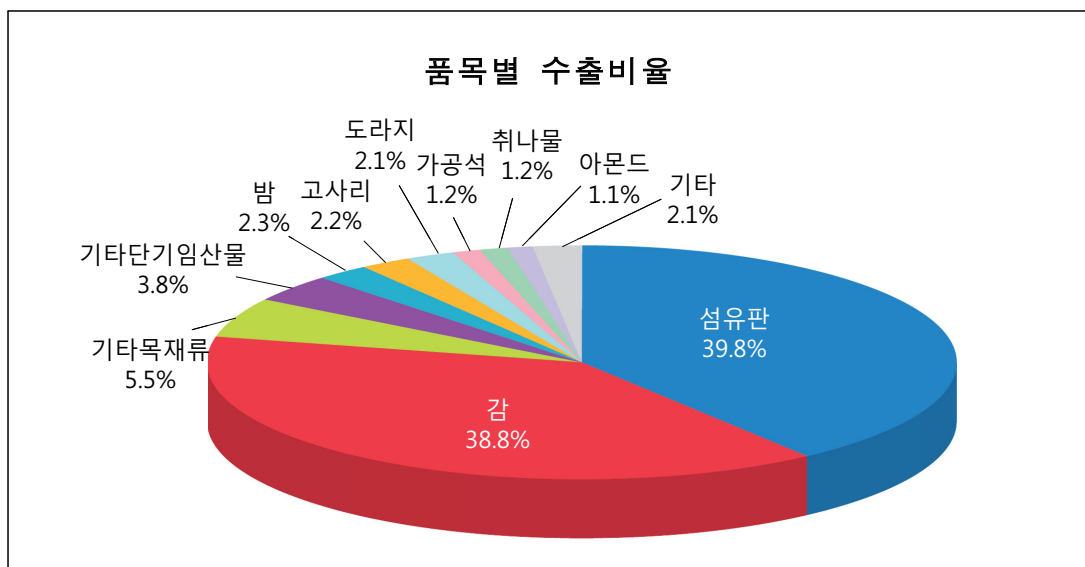
순위	품 목 명	'18년 수입액 (천\$)	비중 (%)	'19년 수입액 (천\$)	비중 (%)
	합 계	1,695,905	100.0	1,415,711	100.0
1	가 공 석	902,803	53.2	736,116	52.0
2	기 타 목 재 류	113,809	6.7	111,504	7.9
3	합 판	128,754	7.6	87,053	6.1
4	제 재 목	65,314	3.9	64,403	4.5
5	기타단기임산물	95,025	5.6	55,339	3.9
6	성 형 목 재	48,543	2.9	43,770	3.1
7	표 고	43,428	2.6	37,857	2.7
8	도 라 지	28,349	1.7	31,581	2.2
9	단 판	35,424	2.1	31,076	2.2
10	밤	29,523	1.7	26,798	1.9
	기 타	204,932	12.1	190,215	13.4



파. 뉴질랜드

▣ 수출

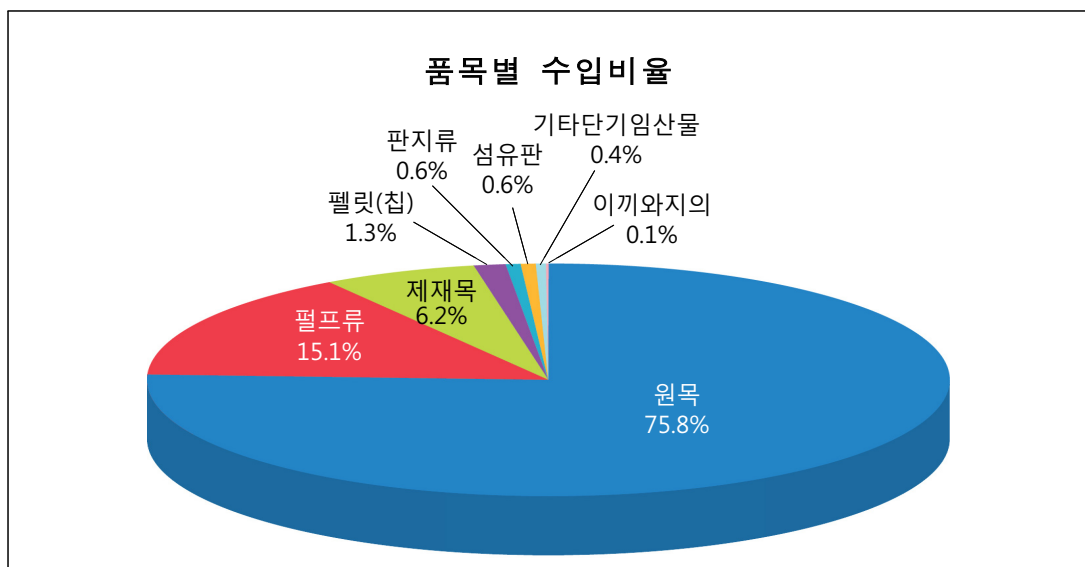
순위	품 목 명	'18년 수출액 (천\$)	비중 (%)	'19년 수출액 (천\$)	비중 (%)
	합 계	176	100.0	313	100.0
1	섬 유 관	64	36.2	124	39.8
2	감	56	31.8	121	38.8
3	기 타 목 재 류	8	4.4	17	5.5
4	기타단기임산물	13	7.3	12	3.8
5	밤	11	6.2	7	2.3
6	고 사 리	7	3.8	7	2.2
7	도 라 지	2	1.0	6	2.1
8	가 공 석	3	1.9	4	1.2
9	취 나 물	3	1.7	4	1.2
10	아 몬 드	0	0.0	3	1.1
	기 타	10	5.9	6	2.1



II. FTA 협상 주요 품목 교역 / 1. 타결·발효 국가

■ 수입

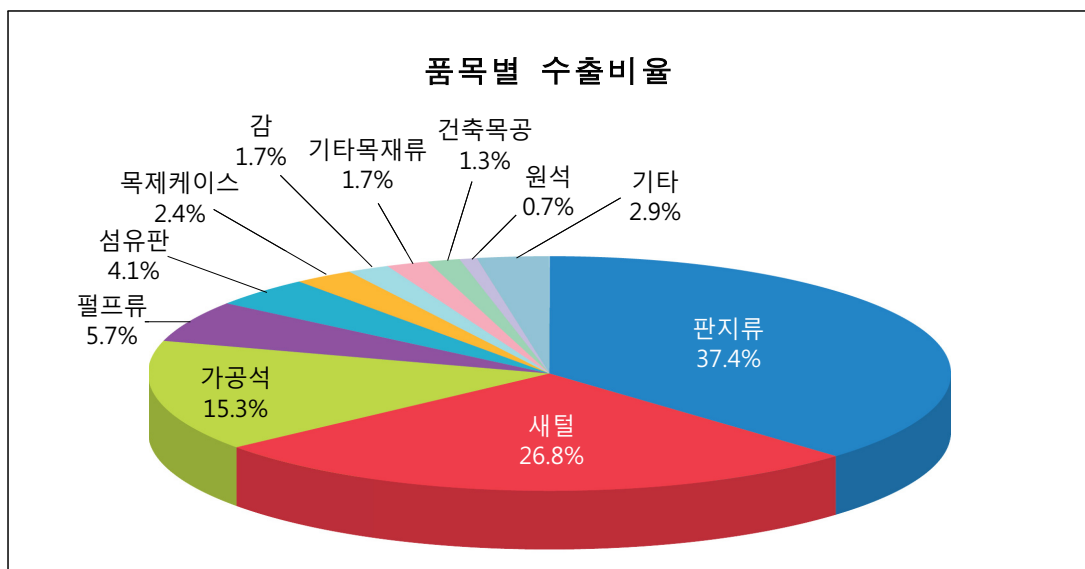
순위	품 목 명	'18년 수입액 (천\$)	비중 (%)	'19년 수입액 (천\$)	비중 (%)
	합 계	394,518	100.0	308,809	100.0
1	원 목	302,285	76.6	234,049	75.8
2	펄 프 류	56,076	14.2	46,532	15.1
3	제 재 목	29,240	7.4	19,042	6.2
4	펠 릿 ( 칩 )	2,147	0.5	4,043	1.3
5	판 지 류	1,313	0.3	1,985	0.6
6	섬 유 판	2,121	0.5	1,728	0.6
7	기타단기임산물	1,048	0.3	1,131	0.4
8	이 끼 와 지 의	238	0.1	252	0.1
9	수 피 류	14	0.0	40	0.0
10	기 타 목 재 류	8	0.0	2	0.0
	기 타	28	0.0	5	0.0



하. 베트남

▣ 수출

순위	품 목 명	'18년 수출액 (천\$)	비중 (%)	'19년 수출액 (천\$)	비중 (%)
	합 계	64,440	100.0	46,334	100.0
1	판 지 류	16,849	26.1	17,322	37.4
2	새 털	15,203	23.6	12,406	26.8
3	가 공 석	14,961	23.2	7,108	15.3
4	펄 프 류	10,897	16.9	2,646	5.7
5	섬 유 판	1,834	2.8	1,909	4.1
6	목 제 케 이 스	890	1.4	1,097	2.4
7	감	1,053	1.6	790	1.7
8	기 타 목 재 류	353	0.5	789	1.7
9	건 축 목 공	376	0.6	613	1.3
10	원 석	105	0.2	311	0.7
	기 타	1,920	3.0	1,344	2.9

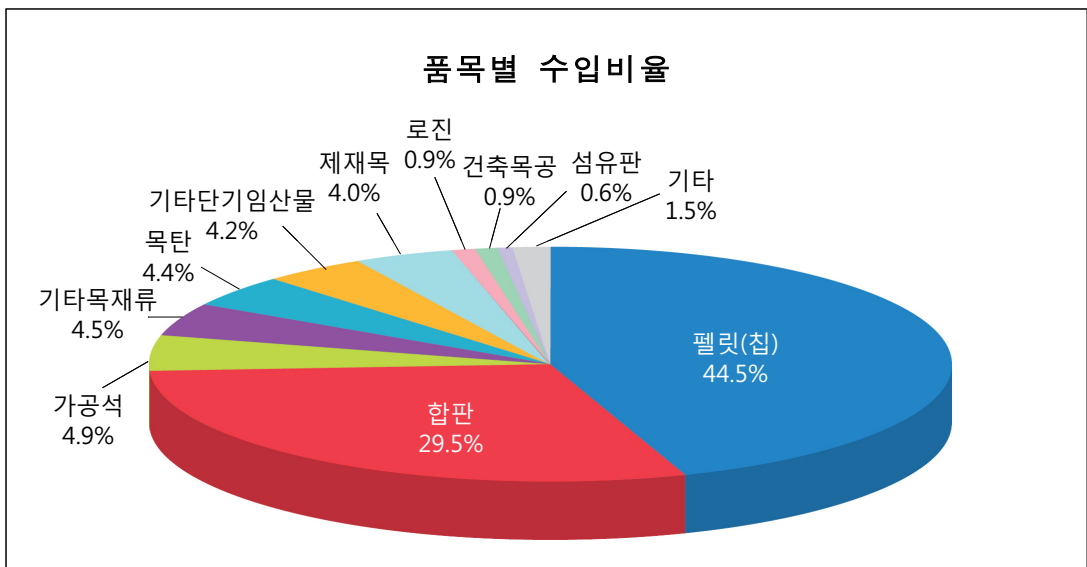




II. FTA 협상 주요 품목 교역 / 1. 타결·발효 국가

■ 수입

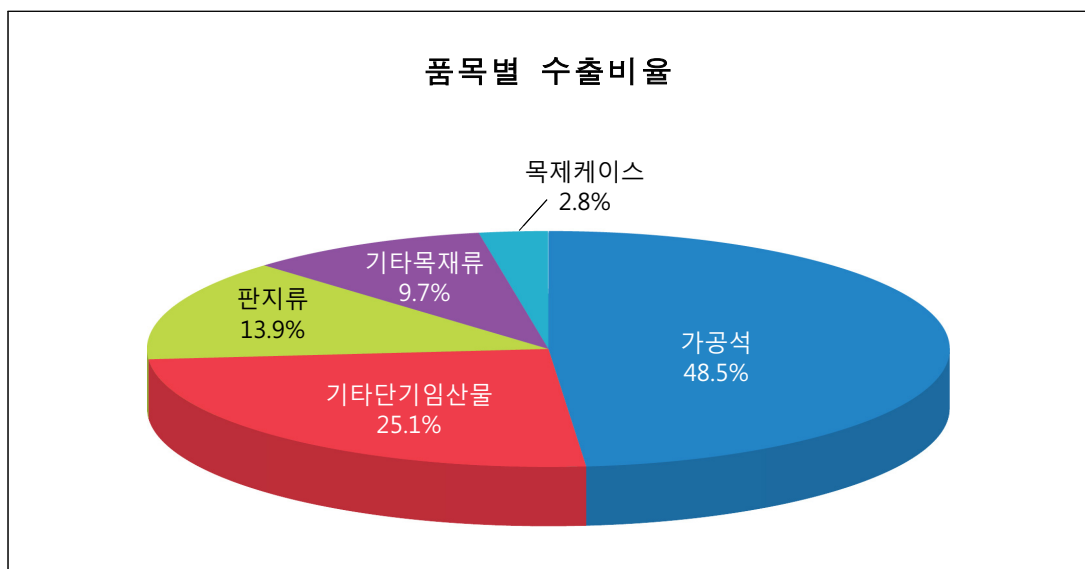
순위	품 목 명	'18년 수입액 (천\$)	비중 (%)	'19년 수입액 (천\$)	비중 (%)
	합 계	870,639	100.0	731,550	100.0
1	펠릿 ( 칩 )	428,588	49.2	325,600	44.5
2	합 판	229,956	26.4	215,774	29.5
3	가 공 석	36,607	4.2	35,936	4.9
4	기 타 목 재 류	30,087	3.5	32,610	4.5
5	목 탄	43,089	4.9	32,196	4.4
6	기타단기임산물	29,523	3.4	31,032	4.2
7	제 재 목	28,024	3.2	29,548	4.0
8	로 진	10,577	1.2	6,650	0.9
9	건 축 목 공	7,018	0.8	6,381	0.9
10	섬 유 판	7,947	0.9	4,644	0.6
	기 타	19,222	2.2	11,182	1.5



거. 콜롬비아

▣ 수출

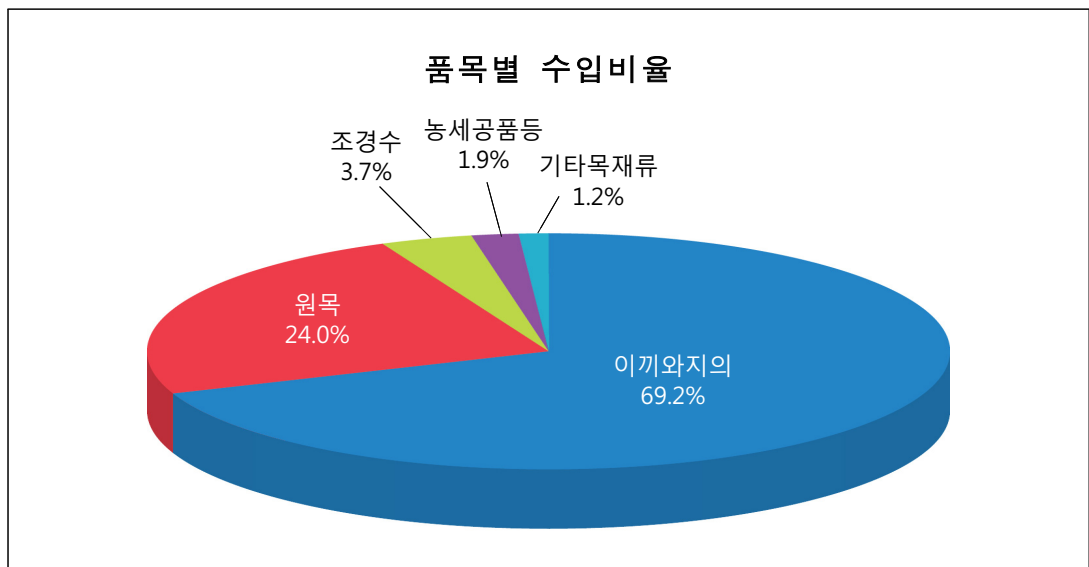
순위	품 목 명	'18년 수출액 (천\$)	비중 (%)	'19년 수출액 (천\$)	비중 (%)
	합 계	164	100.0	205	100.0
1	가 공 석	141	85.8	99	48.5
2	기타단기임산물	14	8.5	51	25.1
3	판 지 류	0	0.0	29	13.9
4	기 타 목 재 류	0	0.0	20	9.7
5	목 제 케 이 스	5	3.3	6	2.8
6	목 제 틀	0	0.1	0	0.0
7	더 덕	4	2.4	0	0.0
	기 타	0	0.0	0	0.0



II. FTA 협상 주요 품목 교역 / 1. 타결·발효 국가

■ 수입

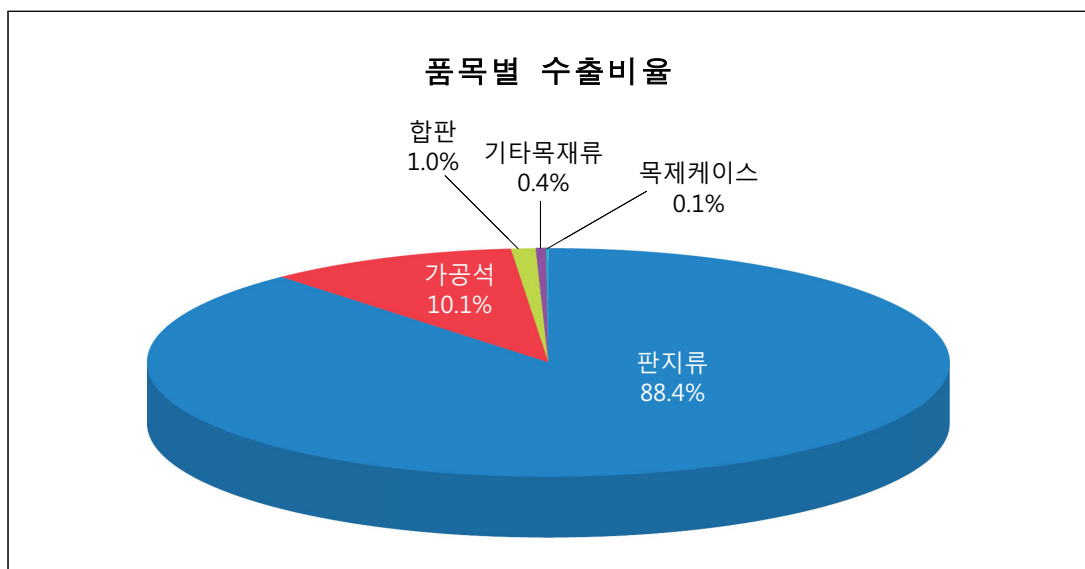
순위	품 목 명	'18년 수입액 (천\$)	비중 (%)	'19년 수입액 (천\$)	비중 (%)
	합 계	92	100.0	198	100.0
1	이 끼 와 지 의	34	36.5	137	69.2
2	원 목	34	36.6	48	24.0
3	조 경 수	0	0.0	7	3.7
4	농 세 공 품 등	0	0.4	4	1.9
5	기 타 목 재 류	0	0.0	2	1.2
6	기타단기입산물	24	26.4	0	0.0
	기 타	0	0.0	0	0.0



너. 중미

▣ 수출

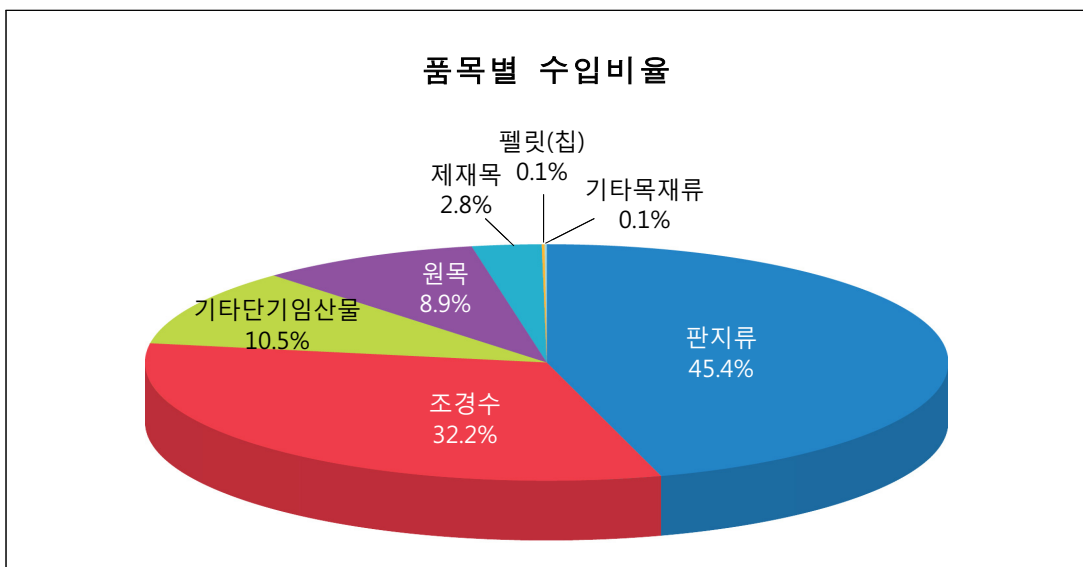
순위	품 목 명	'18년 수출액 (천\$)	비중 (%)	'19년 수출액 (천\$)	비중 (%)
	합 계	153	100.0	1,078	100.0
1	관 지 류	71	46.7	953	88.4
2	가 공 석	75	49.3	109	10.1
3	합 판	4	2.9	11	1.0
4	기 타 목 재 류	1	1.0	4	0.4
5	목 제 케 이 스	0	0.1	1	0.1
6	취 나 물	0	0.0	0	0.0
	기 타	0	0.0	0	0.0



II. FTA 협상 주요 품목 교역 / 1. 타결·발효 국가

■ 수입

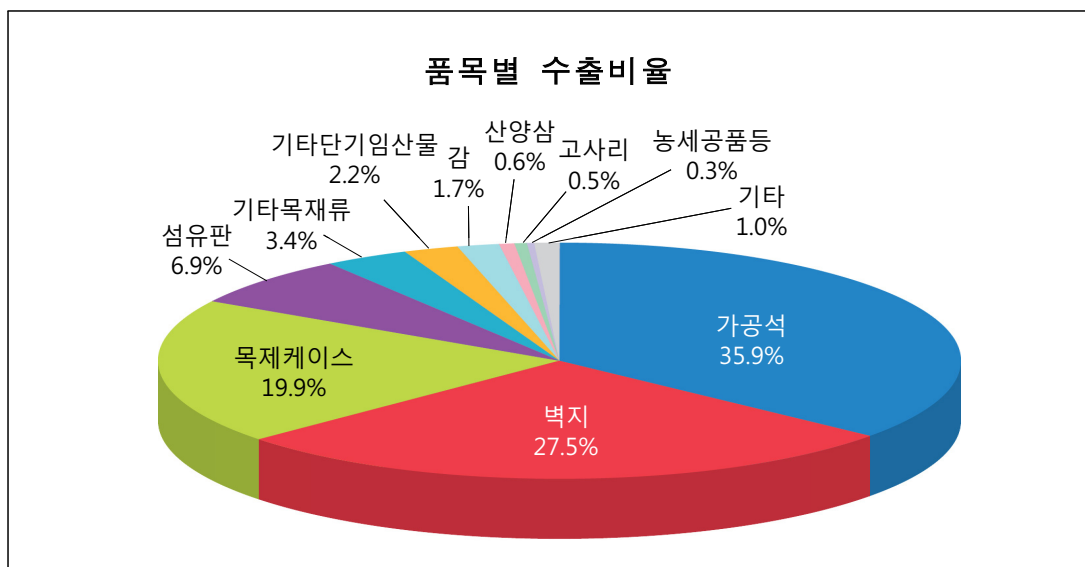
순위	품 목 명	'18년 수입액 (천\$)	비중 (%)	'19년 수입액 (천\$)	비중 (%)
	합 계	2,204	100.0	2,438	100.0
1	판 지 류	1,283	58.2	1,107	45.4
2	조 경 수	746	33.9	785	32.2
3	기타단기임산물	136	6.2	255	10.5
4	원 목	0	0.0	218	8.9
5	제 재 목	27	1.2	69	2.8
6	펠 릿 ( 칩 )	0	0.0	2	0.1
7	기 타 목 재 류	0	0.0	2	0.1
8	분 재	11	0.5	0	0.0
	기 타	0	0.0	0	0.0



더. 영국

▣ 수출

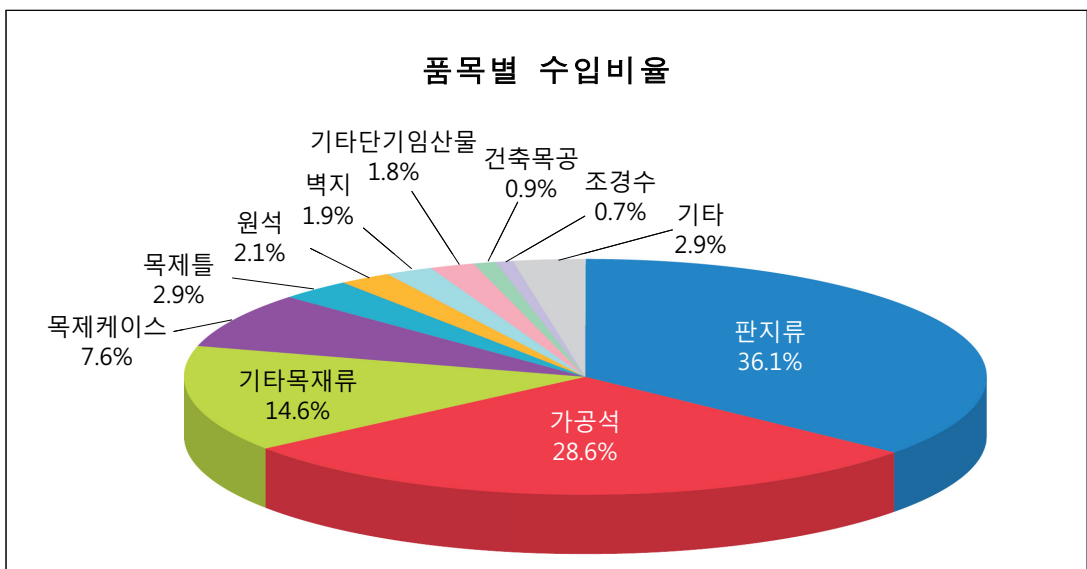
순위	품 목 명	'18년 수출액 (천\$)	비중 (%)	'19년 수출액 (천\$)	비중 (%)
	합 계	1,391	100.0	1,342	100.0
1	가 공 석	585	42.1	482	35.9
2	벽 지	471	33.9	370	27.5
3	목 제 케 이 스	67	4.8	268	19.9
4	섬 유 판	138	9.9	93	6.9
5	기 타 목 재 류	34	2.4	46	3.4
6	기타단기임산물	39	2.8	30	2.2
7	감	7	0.5	23	1.7
8	산 양 삼	0	0.0	8	0.6
9	고 사 리	6	0.4	7	0.5
10	농 세 공 품 등	1	0.1	4	0.3
	기 타	44	3.1	14	1.0



II. FTA 협상 주요 품목 교역 / 1. 타결·발효 국가

■ 수입

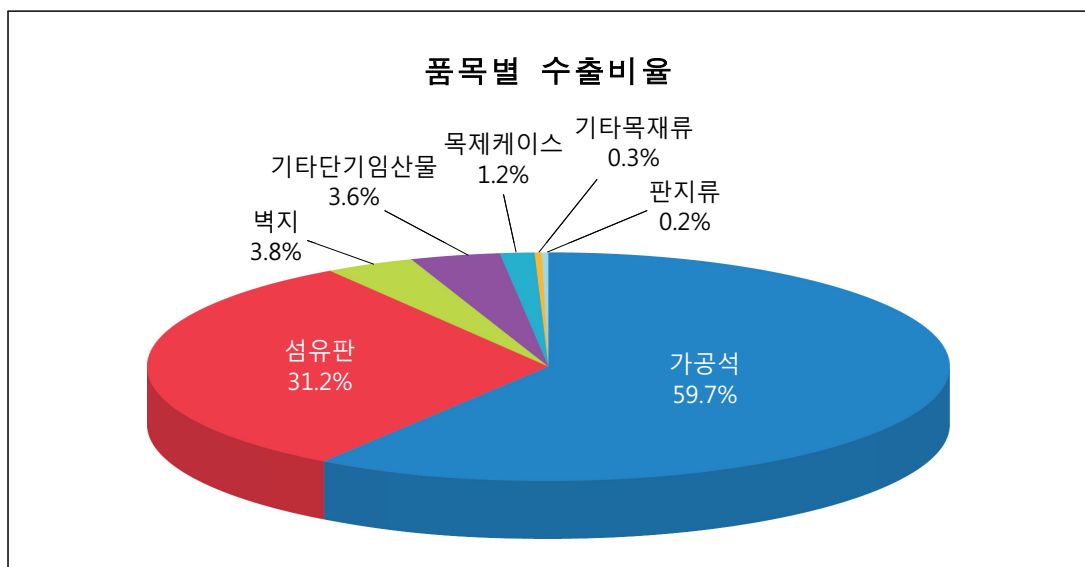
순위	품 목 명	'18년 수입액 (천\$)	비중 (%)	'19년 수입액 (천\$)	비중 (%)
	합 계	1,141	100.0	1,689	100.0
1	판 지 류	102	9.0	609	36.1
2	가 공 석	492	43.1	483	28.6
3	기 타 목 재 류	269	23.6	247	14.6
4	목 제 케 이 스	29	2.6	128	7.6
5	목 제 틀	47	4.1	50	2.9
6	원 석	3	0.3	35	2.1
7	벽 지	36	3.2	32	1.9
8	기타단기임산물	97	8.5	30	1.8
9	건 축 목 공	10	0.8	15	0.9
10	조 경 수	9	0.8	12	0.7
	기 타	47	4.1	49	2.9



러. 이스라엘

▣ 수출

순위	품 목 명	'18년 수출액 (천\$)	비중 (%)	'19년 수출액 (천\$)	비중 (%)
	합 계	66	100.0	49	100.0
1	가 공 석	26	39.5	29	59.7
2	섬 유 판	0	0.0	15	31.2
3	벽 지	1	1.8	2	3.8
4	기타단기임산물	0	0.7	2	3.6
5	목 제 케 이 스	0	0.5	1	1.2
6	기 타 목 재 류	34	51.8	0	0.3
7	판 지 류	0	0.0	0	0.2
8	농 세 공 품 등	4	5.8	0	0.0
	기 타	0	0.0	0	0.0

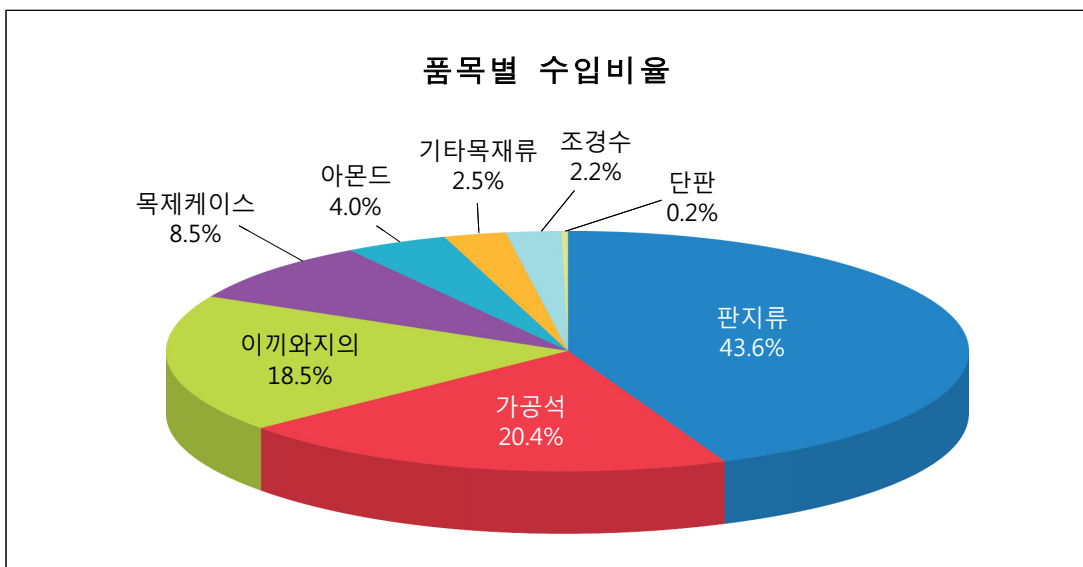




II. FTA 협상 주요 품목 교역 / 1. 타결·발효 국가

■ 수입

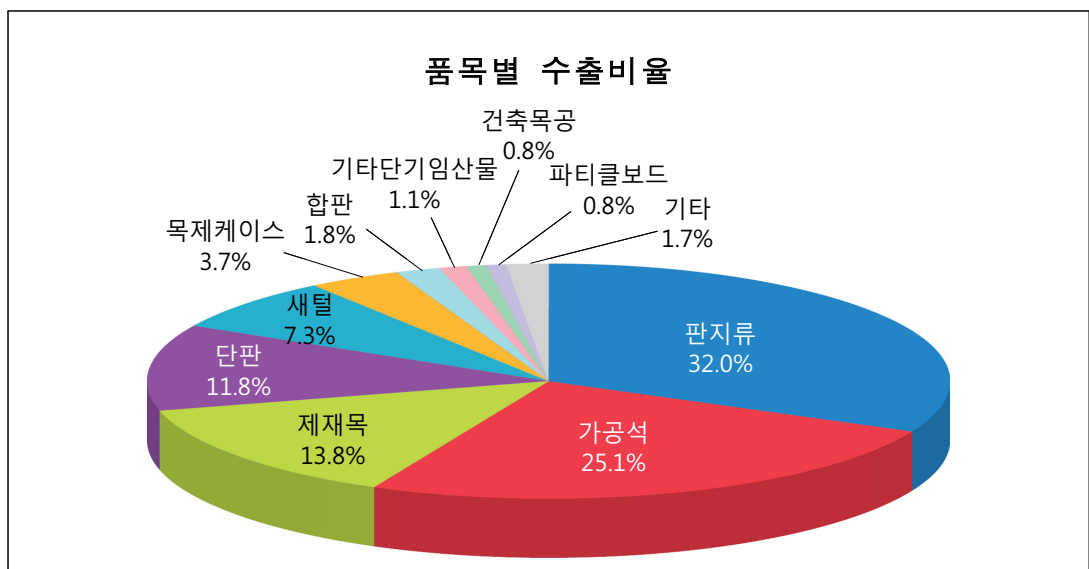
순위	품 목 명	'18년 수입액 (천\$)	비중 (%)	'19년 수입액 (천\$)	비중 (%)
	합 계	1,008	100.0	736	100.0
1	관 지 류	597	59.3	321	43.6
2	가 공 석	185	18.4	150	20.4
3	이 끼 와 지 의	165	16.4	136	18.5
4	목 제 케 이 스	0	0.0	63	8.5
5	아 몬 드	0	0.0	29	4.0
6	기 타 목 재 류	8	0.8	19	2.5
7	조 경 수	37	3.7	16	2.2
8	단 판	0	0.0	2	0.2
9	농 세 공 품 등	0	0.0	0	0.0
10	합 판	0	0.0	0	0.0
	기 타	15	1.4	0	0.0



며. 인도네시아

▣ 수출

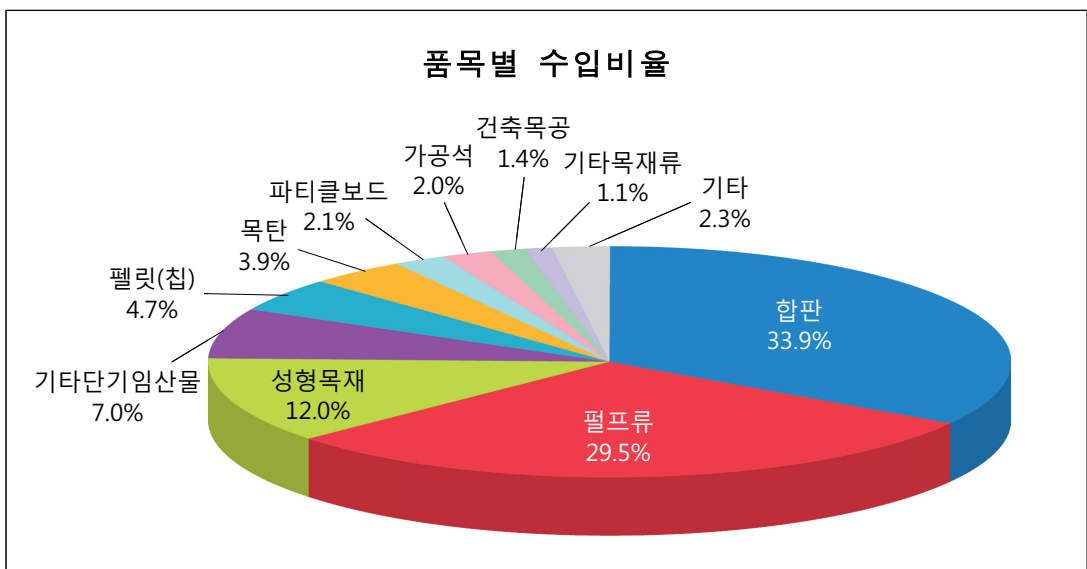
순위	품 목 명	'18년 수출액 (천\$)	비중 (%)	'19년 수출액 (천\$)	비중 (%)
	합 계	27,088	100.0	9,961	100.0
1	관 지 류	18,933	69.9	3,190	32.0
2	가 공 석	1,874	6.9	2,503	25.1
3	제 재 목	1,206	4.5	1,373	13.8
4	단 판	2,213	8.2	1,179	11.8
5	새 털	2,155	8.0	726	7.3
6	목 제 케 이 스	240	0.9	367	3.7
7	합 판	89	0.3	180	1.8
8	기타단기임산물	156	0.6	111	1.1
9	건 축 목 공	0	0.0	83	0.8
10	파 티 클 보 드	23	0.1	78	0.8
	기 타	198	0.7	171	1.7



II. FTA 협상 주요 품목 교역 / 1. 타결·발효 국가

■ 수입

순위	품 목 명	'18년 수입액 (천\$)	비중 (%)	'19년 수입액 (천\$)	비중 (%)
	합 계	741,203	100.0	698,313	100.0
1	합 판	274,744	37.1	236,983	33.9
2	펄 프 류	227,948	30.8	206,245	29.5
3	성 형 목 재	86,989	11.7	83,673	12.0
4	기타단기임산물	36,070	4.9	48,895	7.0
5	펠 릿 ( 칩 )	32,074	4.3	33,044	4.7
6	목 탄	29,334	4.0	26,940	3.9
7	파 티 클 보 드	12,425	1.7	14,533	2.1
8	가 공 석	11,409	1.5	14,144	2.0
9	건 축 목 공	7,489	1.0	9,648	1.4
10	기 타 목 재 류	6,289	0.8	7,926	1.1
	기 타	16,433	2.2	16,281	2.3

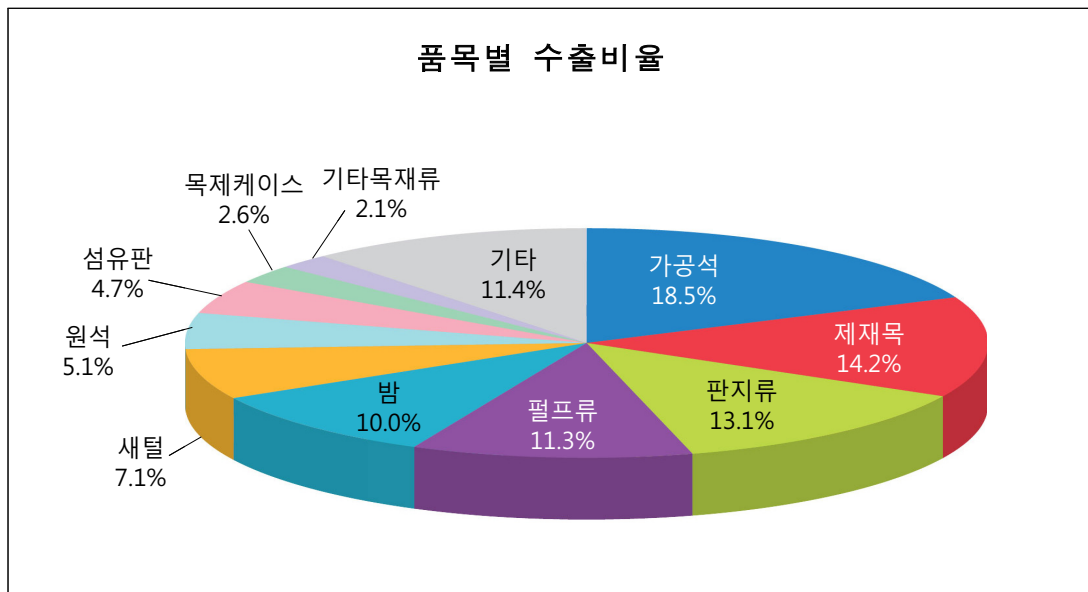


## 2. 협상 진행 국가

### 가. 한중일

#### ▣ 수출

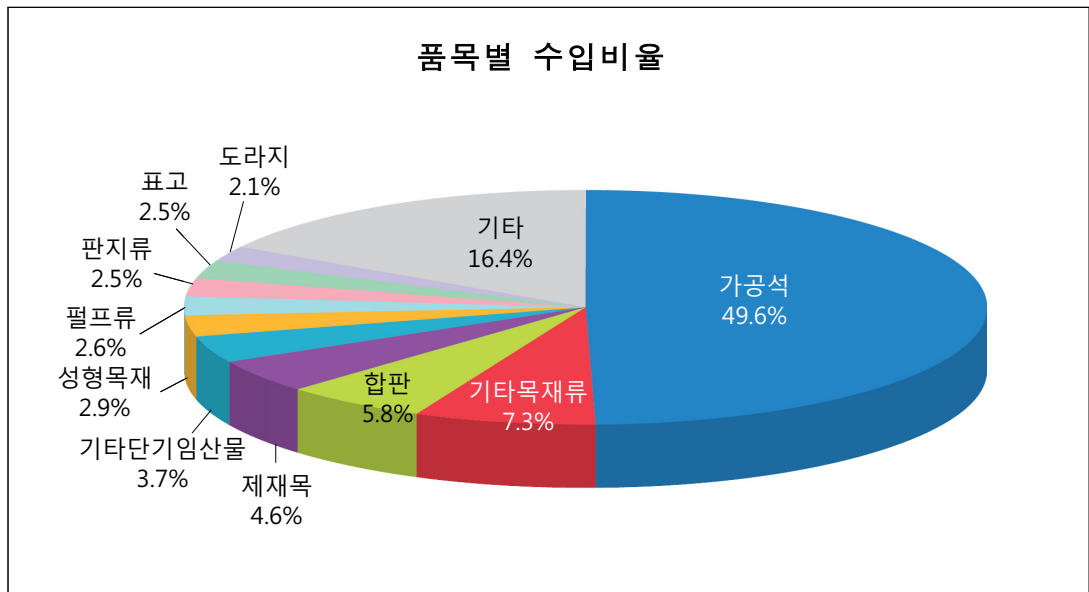
순위	품 목 명	'18년 수출액 (천\$)	비중 (%)	'19년 수출액 (천\$)	비중 (%)
	합 계	198,268	100.0	149,125	100.0
1	가 공 석	23,774	12.0	27,547	18.5
2	제 재 목	19,034	9.6	21,107	14.2
3	판 지 류	74,247	37.4	19,500	13.1
4	펄 프 류	12,827	6.5	16,777	11.3
5	밤	20,331	10.3	14,954	10.0
6	새 털	5,670	2.9	10,632	7.1
7	원 석	9,064	4.6	7,547	5.1
8	섬 유 판	11,214	5.7	7,082	4.7
9	목 제 케 이 스	5,710	2.9	3,898	2.6
10	기 타 목 재 류	3,018	1.5	3,072	2.1
	기 타	13,380	6.7	17,009	11.4



II. FTA 협상 주요 품목 교역 / 2. 협상 진행 국가

■ 수입

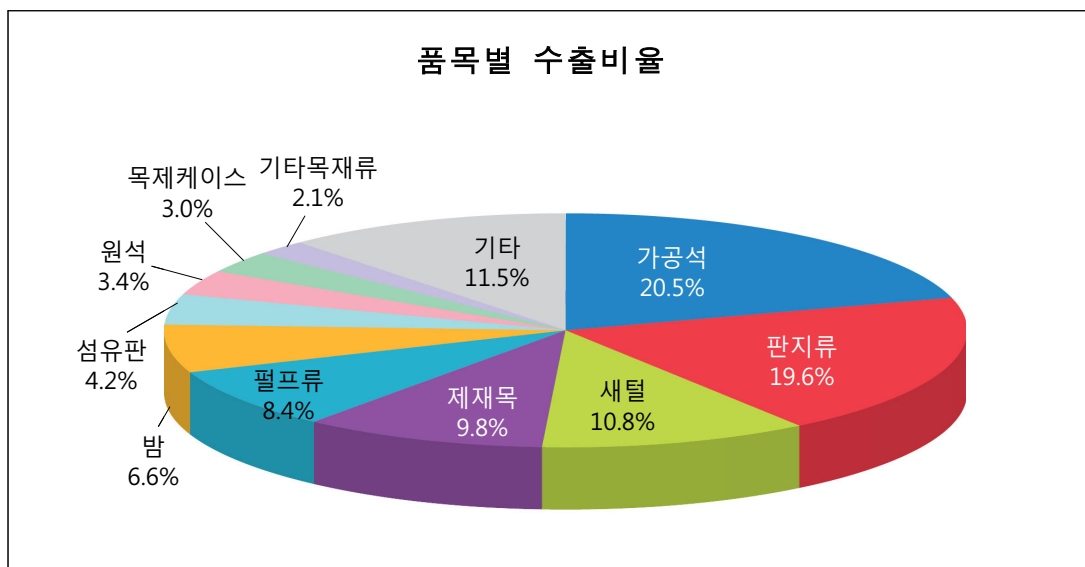
순위	품 목 명	'18년 수입액 (천\$)	비중 (%)	'19년 수입액 (천\$)	비중 (%)
	합 계	1,850,872	100.0	1,542,887	100.0
1	가 공 석	933,912	50.5	765,944	49.6
2	기 타 목 재 류	116,037	6.3	113,400	7.3
3	합 판	130,338	7.0	89,416	5.8
4	제 재 목	71,017	3.8	70,291	4.6
5	기타단기임산물	96,602	5.2	56,571	3.7
6	성 형 목 재	50,303	2.7	44,750	2.9
7	펄 프 류	42,823	2.3	40,212	2.6
8	판 지 류	56,241	3.0	39,126	2.5
9	표 고	43,428	2.3	37,857	2.5
10	도 라 지	28,414	1.5	31,689	2.1
	기 타	281,756	15.2	253,631	16.4



나. RCEP

▣ 수출

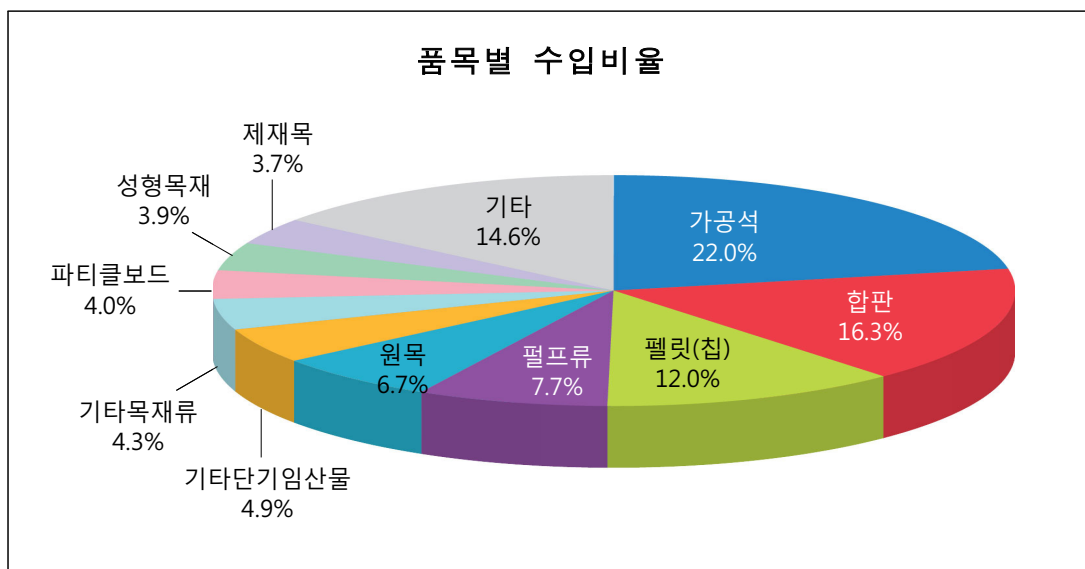
순위	품 목 명	'18년 수출액 (천\$)	비중 (%)	'19년 수출액 (천\$)	비중 (%)
	합 계	318,136	100.0	231,750	100.0
1	가 공 석	55,708	17.5	47,563	20.5
2	판 지 류	113,871	35.8	45,483	19.6
3	새 털	23,702	7.5	25,032	10.8
4	제 재 목	20,296	6.4	22,758	9.8
5	펄 프 류	23,724	7.5	19,551	8.4
6	밤	20,561	6.5	15,279	6.6
7	섬 유 판	13,972	4.4	9,789	4.2
8	원 석	9,211	2.9	7,887	3.4
9	목 제 케 이 스	9,071	2.9	6,982	3.0
10	기 타 목 재 류	4,001	1.3	4,760	2.1
	기 타	24,019	7.5	26,666	11.5



II. FTA 협상 주요 품목 교역 / 2. 협상 진행 국가

■ 수입

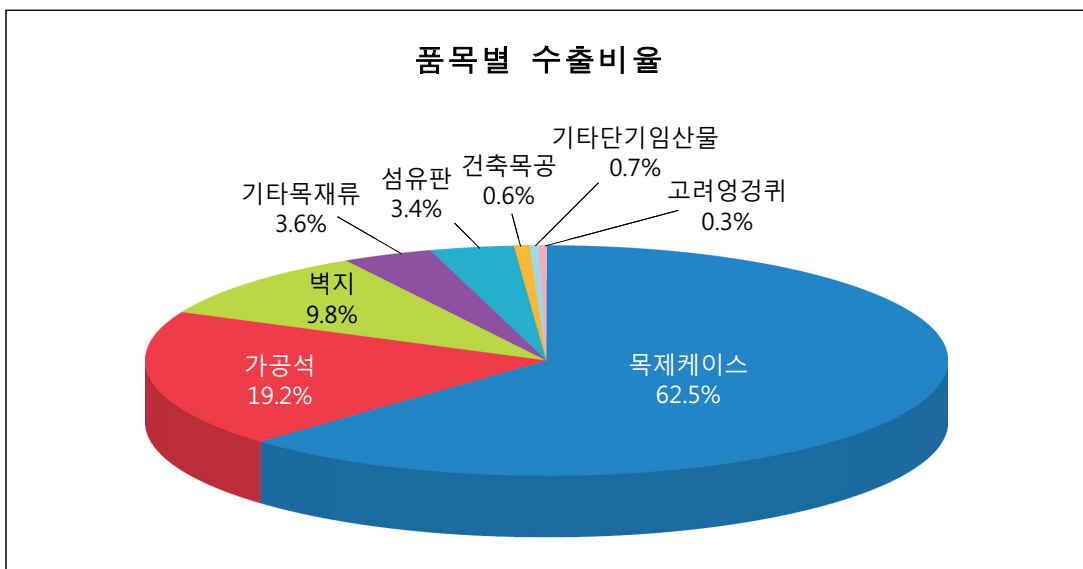
순위	품 목 명	'18년 수입액 (천\$)	비중 (%)	'19년 수입액 (천\$)	비중 (%)
	합 계	4,557,551	100.0	3,790,898	100.0
1	가 공 석	998,656	21.9	833,233	22.0
2	합 판	769,683	16.9	616,654	16.3
3	펠 릿 ( 칩 )	599,291	13.1	453,397	12.0
4	펄 프 류	330,763	7.3	293,262	7.7
5	원 목	329,869	7.2	253,675	6.7
6	기타단기임산물	198,610	4.4	184,382	4.9
7	기 타 목 재 류	162,106	3.6	161,406	4.3
8	파 티 클 보 드	220,591	4.8	153,359	4.0
9	성 형 목 재	162,032	3.6	147,135	3.9
10	제 재 목	150,962	3.3	140,947	3.7
	기 타	634,987	13.9	553,447	14.6



다. 메르코수르

▣ 수출

순위	품 목 명	'18년 수출액 (천\$)	비중 (%)	'19년 수출액 (천\$)	비중 (%)
	합 계	1,064	100.0	1,146	100.0
1	목 제 케 이 스	675	63.4	716	62.5
2	가 공 석	201	18.9	220	19.2
3	벽 지	84	7.9	113	9.8
4	기 타 목 재 류	7	0.6	42	3.6
5	섬 유 판	22	2.0	39	3.4
6	건 축 목 공	46	4.3	7	0.6
7	기타단기임산물	29	2.7	5	0.4
8	고려영경귀	0	0.0	4	0.3
9	밤	0	0.0	0	0.0
10	대 추	0	0.0	0	0.0
	기 타	2	0.2	0	0.0

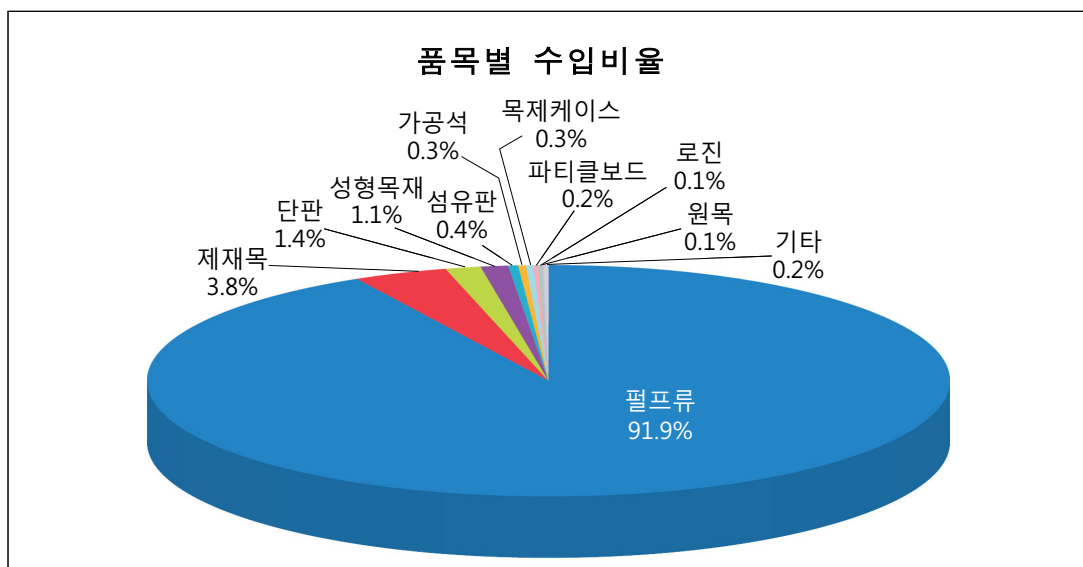




II. FTA 협상 주요 품목 교역 / 2. 협상 진행 국가

■ 수입

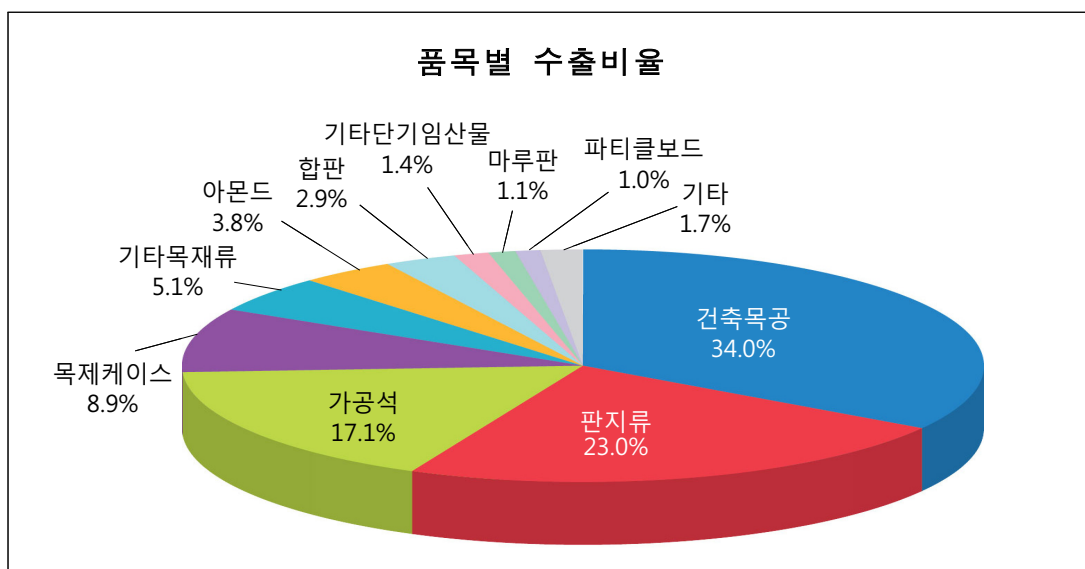
순위	품 목 명	'18년 수입액 (천\$)	비중 (%)	'19년 수입액 (천\$)	비중 (%)
	합 계	460,238	100.0	345,414	100.0
1	펄 프 류	424,286	92.2	317,605	91.9
2	제 재 목	14,750	3.2	13,112	3.8
3	단 판	2,888	0.6	4,956	1.4
4	성 형 목 재	1,795	0.4	3,953	1.1
5	섬 유 판	7,822	1.7	1,497	0.4
6	가 공 석	1,232	0.3	1,100	0.3
7	목 제 케 이 스	248	0.1	1,076	0.3
8	파 티 클 보 드	6,070	1.3	828	0.2
9	로 진	171	0.0	324	0.1
10	원 목	181	0.0	311	0.1
	기 타	795	0.2	652	0.2



라. 필리핀

■ 수출

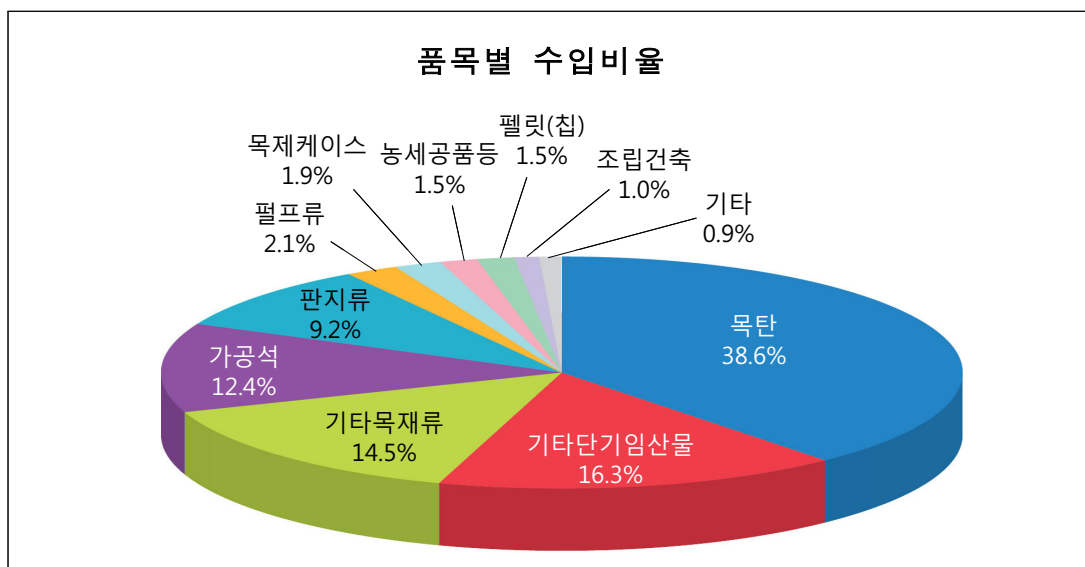
순위	품 목 명	'18년 수출액 (천\$)	비중 (%)	'19년 수출액 (천\$)	비중 (%)
	합 계	8,581	100.0	4,528	100.0
1	건축목공	1,199	14.0	1,541	34.0
2	판지류	688	8.0	1,040	23.0
3	가공석	5,252	61.2	773	17.1
4	목제케이스	498	5.8	405	8.9
5	기타목재류	134	1.6	230	5.1
6	아몬드	19	0.2	174	3.8
7	합판	591	6.9	130	2.9
8	기타단기임산물	31	0.4	66	1.4
9	마루판	78	0.9	50	1.1
10	파티클보드	33	0.4	43	1.0
	기 타	58	0.7	77	1.7



II. FTA 협상 주요 품목 교역 / 2. 협상 진행 국가

■ 수입

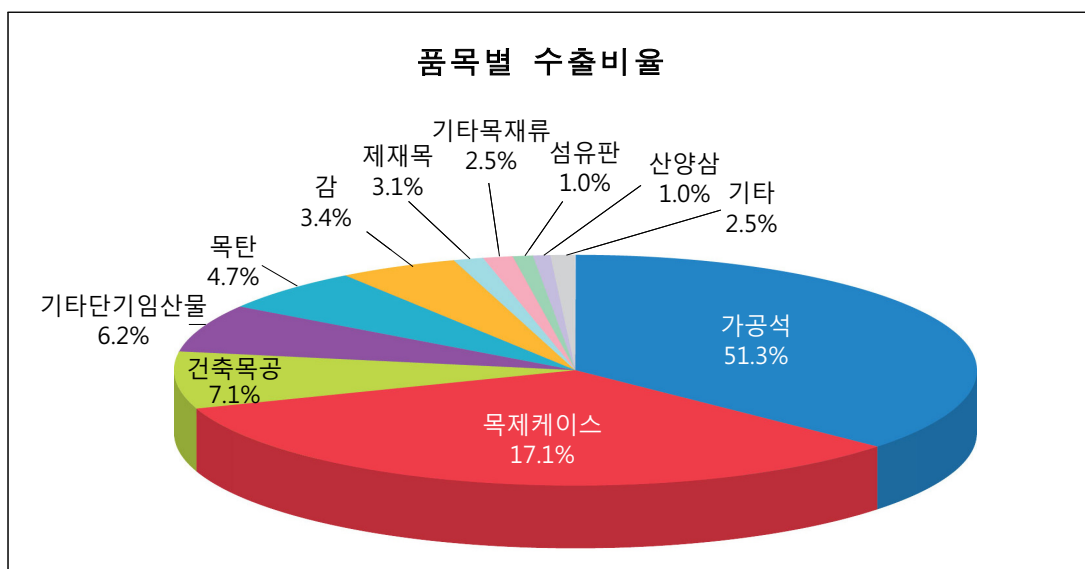
순위	품 목 명	'18년 수입액 (천\$)	비중 (%)	'19년 수입액 (천\$)	비중 (%)
	합 계	13,622	100.0	11,046	100.0
1	목 탄	4,742	34.8	4,264	38.6
2	기타단기임산물	1,659	12.2	1,800	16.3
3	기 타 목 재 류	1,668	12.2	1,601	14.5
4	가 공 석	2,352	17.3	1,375	12.4
5	판 지 류	2,331	17.1	1,020	9.2
6	펄 프 류	121	0.9	228	2.1
7	목 제 케 이 스	224	1.6	204	1.9
8	농 세 공 품 등	201	1.5	170	1.5
9	펠 릿 ( 칩 )	128	0.9	167	1.5
10	조 립 건 축	85	0.6	111	1.0
	기 타	111	0.8	104	0.9



마. 말레이시아

▣ 수출

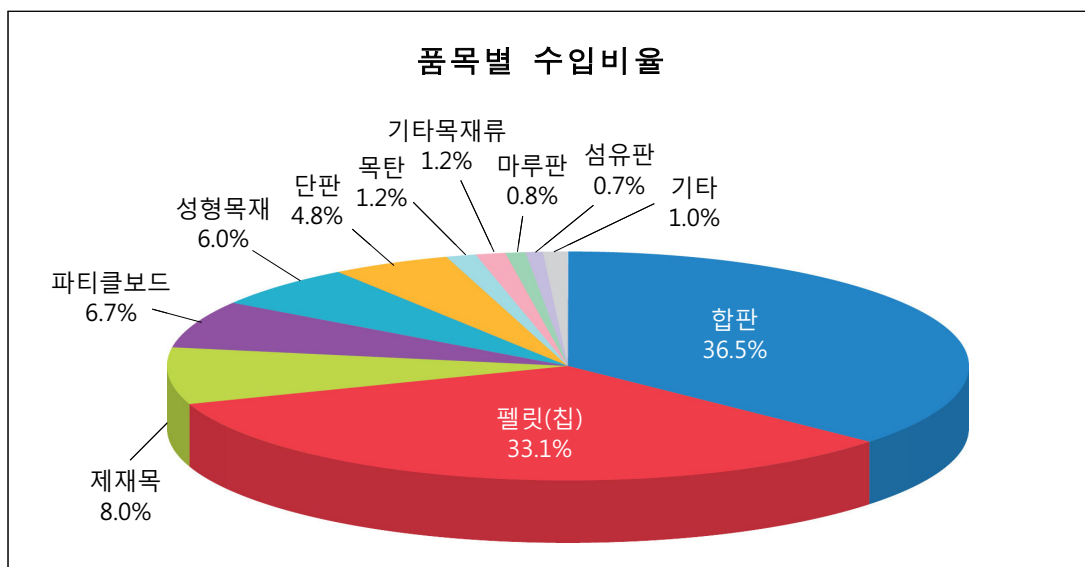
순위	품 목 명	'18년 수출액 (천\$)	비중 (%)	'19년 수출액 (천\$)	비중 (%)
	합 계	2,094	100.0	1,855	100.0
1	가 공 석	1,028	49.1	951	51.3
2	목 제 케 이스	554	26.5	318	17.1
3	건 축 목 공	0	0.0	132	7.1
4	기타단기임산물	21	1.0	115	6.2
5	목 탄	58	2.8	88	4.7
6	감	45	2.1	63	3.4
7	제 재 목	0	0.0	58	3.1
8	기 타 목 재 류	21	1.0	46	2.5
9	섬 유 판	128	6.1	19	1.0
10	산 양 삼	20	1.0	18	1.0
	기 타	219	10.5	47	2.5



II. FTA 협상 주요 품목 교역 / 2. 협상 진행 국가

■ 수입

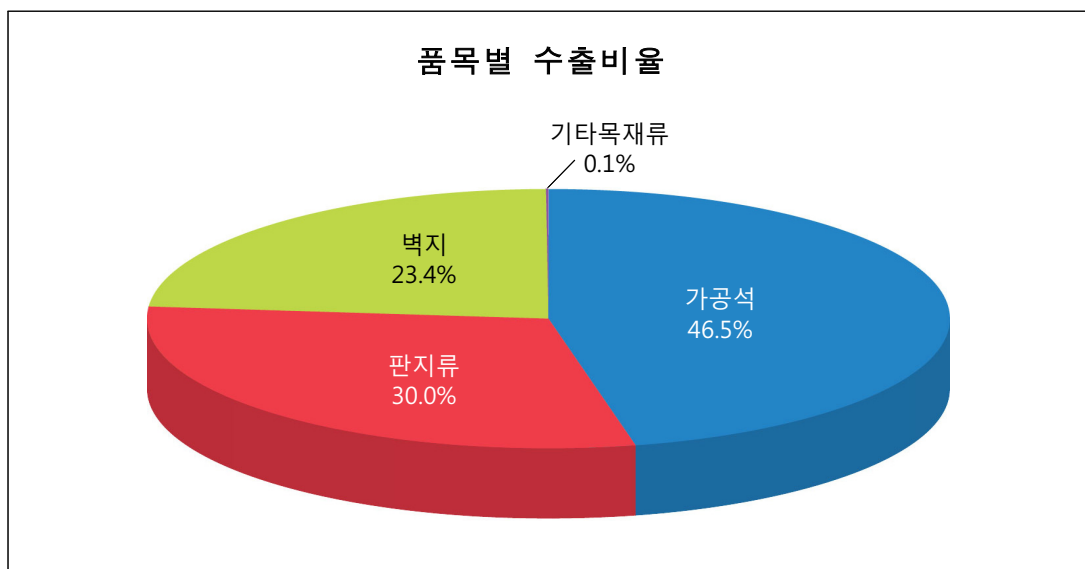
순위	품 목 명	'18년 수입액 (천\$)	비중 (%)	'19년 수입액 (천\$)	비중 (%)
	합 계	312,282	100.0	203,615	100.0
1	합 판	133,209	42.7	74,369	36.5
2	펠릿 ( 칩 )	87,118	27.9	67,429	33.1
3	제 재 목	15,343	4.9	16,286	8.0
4	파 티 클 보 드	23,652	7.6	13,576	6.7
5	성 형 목 재	11,918	3.8	12,224	6.0
6	단 판	28,592	9.2	9,766	4.8
7	목 탄	3,345	1.1	2,543	1.2
8	기 타 목 재 류	2,984	1.0	2,409	1.2
9	마 루 판	125	0.0	1,654	0.8
10	섬 유 판	1,648	0.5	1,413	0.7
	기 타	4,349	1.4	1,947	1.0



바. 에콰도르

▣ 수출

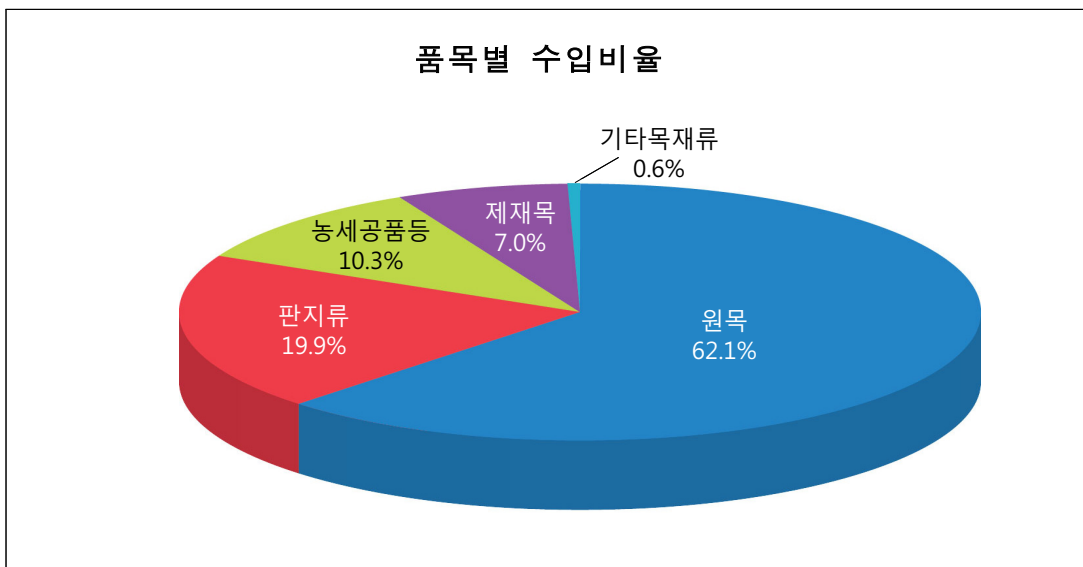
순위	품 목 명	'18년 수출액 (천\$)	비중 (%)	'19년 수출액 (천\$)	비중 (%)
	합 계	37	100.0	37	100.0
1	가 공 석	35	92.3	17	46.5
2	판 지 류	0	0.0	11	30.0
3	벽 지	3	7.4	9	23.4
4	기 타 목 재 류	0	0.0	0	0.1
5	목 제 케 이 스	0	0.3	0	0.0
6	합 판	0	0.0	0	0.0
	기 타	0	0.0	0	0.0



II. FTA 협상 주요 품목 교역 / 2. 협상 진행 국가

■ 수입

순위	품 목 명	'18년 수입액 (천\$)	비중 (%)	'19년 수입액 (천\$)	비중 (%)
	합 계	207	100.0	202	100.0
1	원 목	0	0.0	126	62.1
2	판 지 류	112	54.4	40	19.9
3	농 세 공 품 등	12	5.9	21	10.3
4	제 재 목	0	0.0	14	7.0
5	기 타 목 재 류	0	0.2	1	0.6
6	펠 릿 ( 칩 )	0	0.0	0	0.0
7	기타단기입산물	81	39.4	0	0.0
	기 타	2	0.1	0	0.0

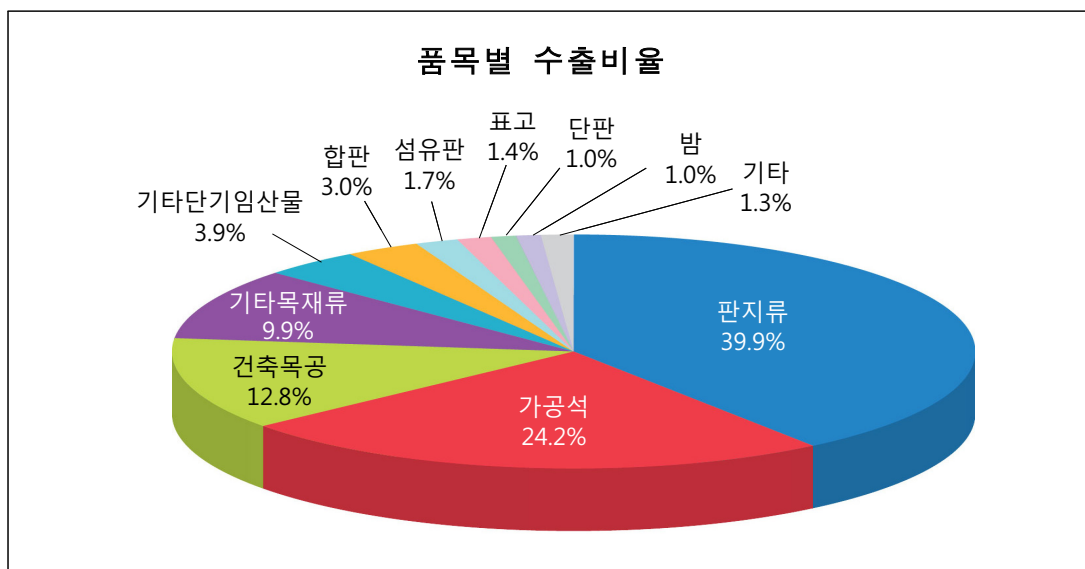


### 3. 기타 주요국

#### 가. 러시아

##### ■ 수출

순위	품 목 명	'18년 수출액 (천\$)	비중 (%)	'19년 수출액 (천\$)	비중 (%)
	합 계	1,123	100.0	1,406	100.0
1	판 지 류	0	0.0	561	39.9
2	가 공 석	285	25.4	341	24.2
3	건 축 목 공	293	26.1	180	12.8
4	기 타 목 재 류	100	8.9	139	9.9
5	기타단기임산물	41	3.7	55	3.9
6	합 판	178	15.8	43	3.0
7	섬 유 판	48	4.3	24	1.7
8	표 고	25	2.2	19	1.4
9	단 판	0	0.0	14	1.0
10	밤	11	1.0	14	1.0
	기 타	142	12.6	18	1.3

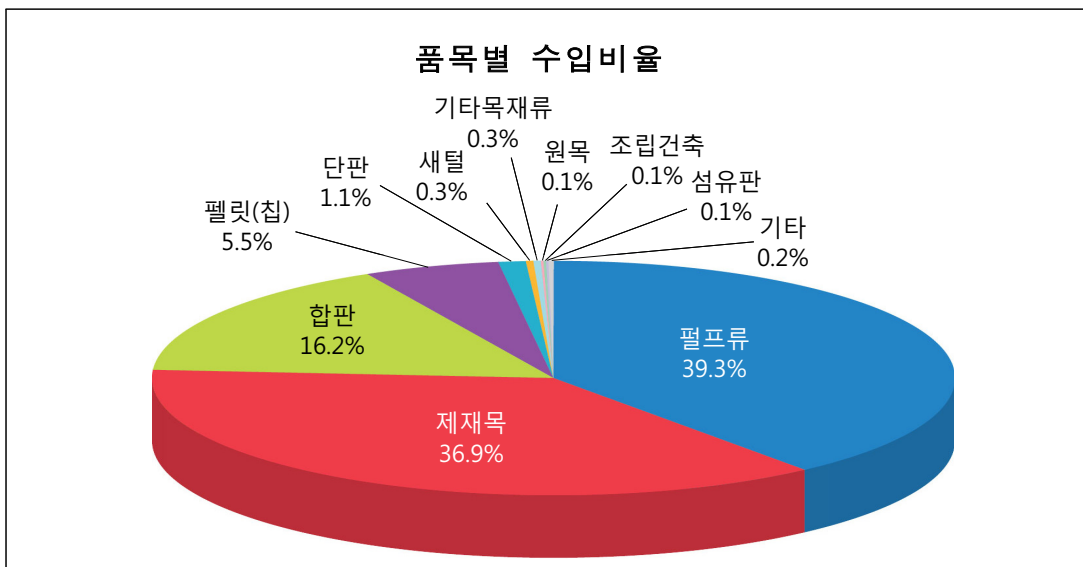




II. FTA 협상 주요 품목 교역 / 3. 기타 주요국

■ 수입

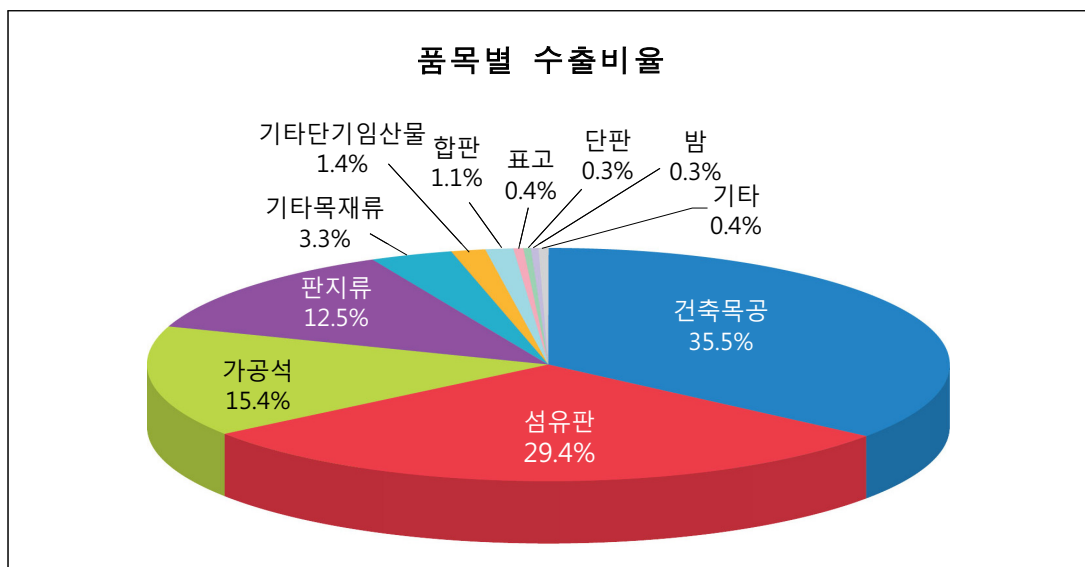
순위	품 목 명	'18년 수입액 (천\$)	비중 (%)	'19년 수입액 (천\$)	비중 (%)
	합 계	293,955	100.0	238,918	100.0
1	펄 프 류	125,205	42.6	93,891	39.3
2	제 재 목	102,440	34.8	88,069	36.9
3	합 판	51,295	17.5	38,618	16.2
4	펠 릿 ( 칩 )	10,870	3.7	13,067	5.5
5	단 판	1,112	0.4	2,530	1.1
6	새 털	152	0.1	796	0.3
7	기 타 목 재 류	470	0.2	765	0.3
8	원 목	1,579	0.5	287	0.1
9	조 립 건 축	348	0.1	231	0.1
10	섬 유 판	0	0.0	223	0.1
	기 타	483	0.2	440	0.2



나. EAEU

▣ 수출

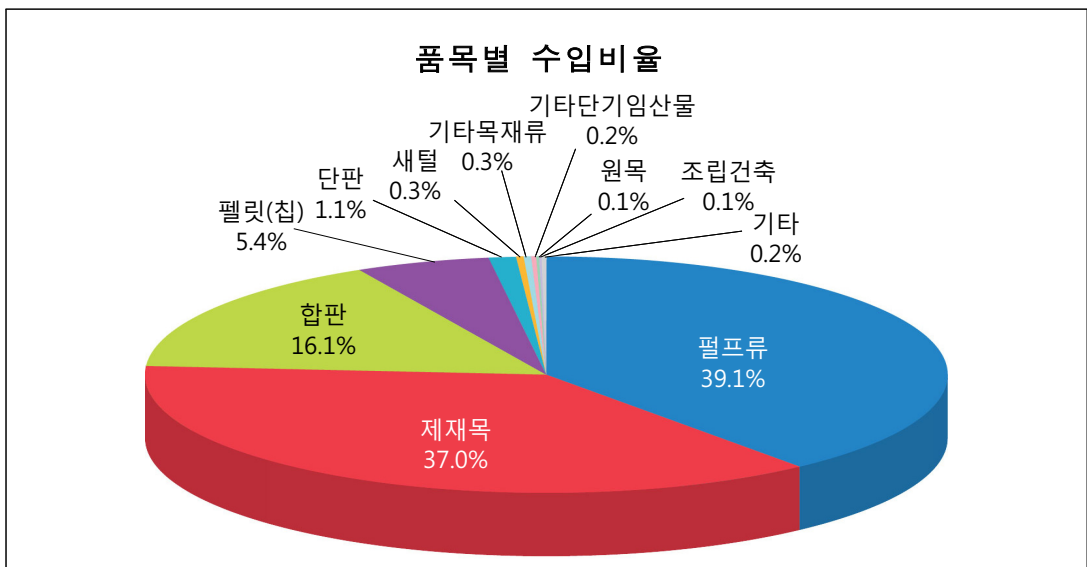
순위	품 목 명	'18년 수출액 (천\$)	비중 (%)	'19년 수출액 (천\$)	비중 (%)
	합 계	5,830	100.0	4,493	100.0
1	건 축 목 공	1,964	33.7	1,593	35.5
2	섬 유 판	2,122	36.4	1,320	29.4
3	가 공 석	1,053	18.1	691	15.4
4	판 지 류	0	0.0	561	12.5
5	기 타 목 재 류	100	1.7	147	3.3
6	기타단기임산물	54	0.9	63	1.4
7	합 판	348	6.0	51	1.1
8	표 고	25	0.4	19	0.4
9	단 판	0	0.0	14	0.3
10	밤	11	0.2	14	0.3
	기 타	151	2.6	20	0.4



II. FTA 협상 주요 품목 교역 / 3. 기타 주요국

■ 수입

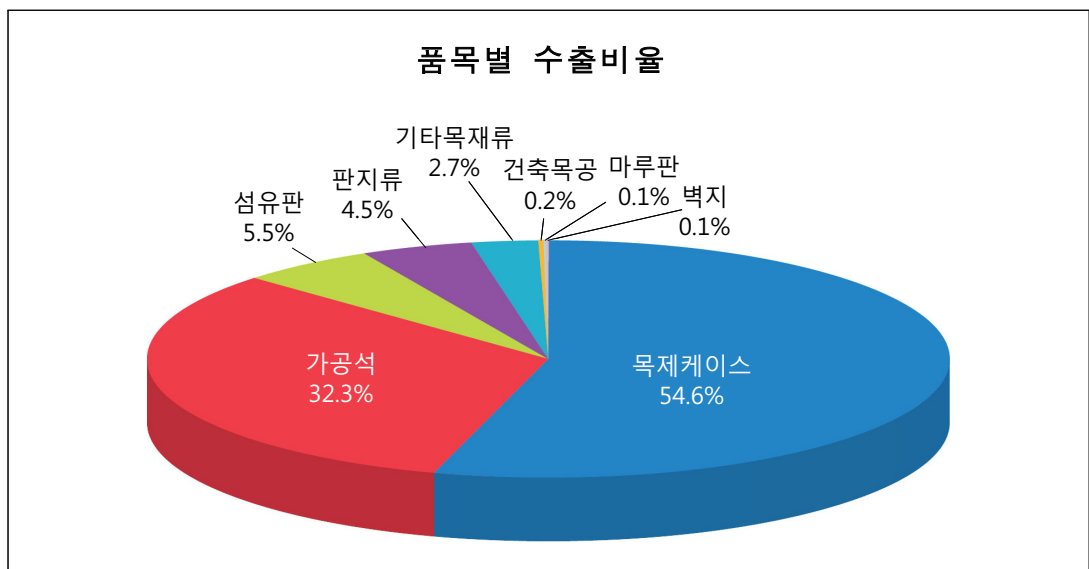
순위	품 목 명	'18년 수입액 (천\$)	비중 (%)	'19년 수입액 (천\$)	비중 (%)
	합 계	296,066	100.0	240,013	100.0
1	펄 프 류	125,205	42.3	93,891	39.1
2	제 재 목	103,999	35.1	88,691	37.0
3	합 판	51,295	17.3	38,619	16.1
4	펠 릿 ( 칩 )	10,870	3.7	13,067	5.4
5	단 판	1,112	0.4	2,530	1.1
6	새 털	152	0.1	796	0.3
7	기 타 목 재 류	470	0.2	765	0.3
8	기타단기임산물	578	0.2	564	0.2
9	원 목	1,583	0.5	287	0.1
10	조 립 건 축	348	0.1	231	0.1
	기 타	453	0.2	571	0.2



다. 멕시코

▣ 수출

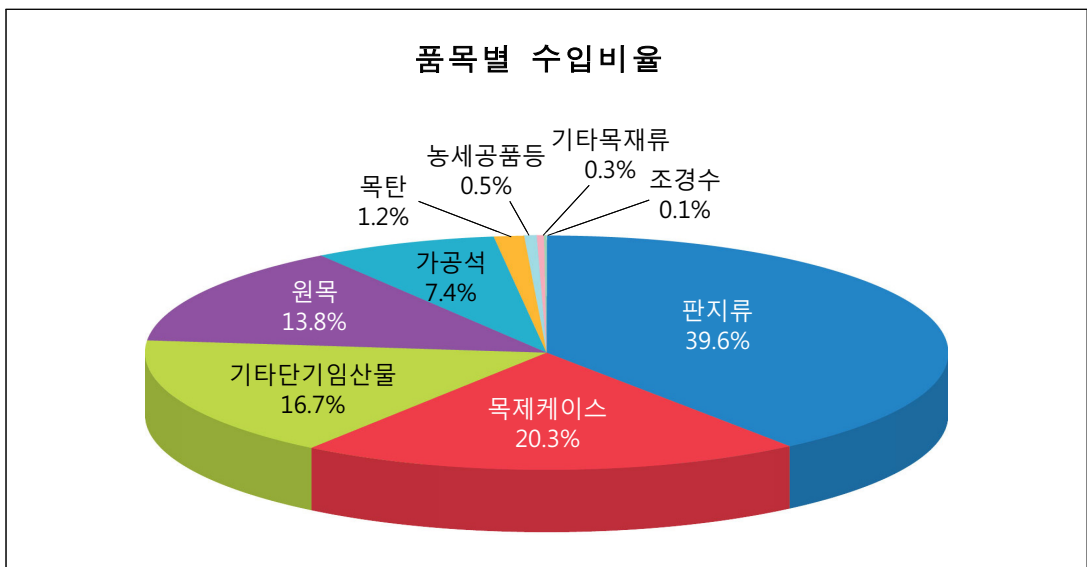
순위	품 목 명	'18년 수출액 (천\$)	비중 (%)	'19년 수출액 (천\$)	비중 (%)
	합 계	3,042	100.0	2,506	100.0
1	목 제 케 이 스	1,864	61.3	1,368	54.6
2	가 공 석	856	28.2	810	32.3
3	섬 유 판	193	6.3	138	5.5
4	판 지 류	0	0.0	112	4.5
5	기 타 목 재 류	91	3.0	67	2.7
6	건 축 목 공	20	0.7	5	0.2
7	마 루 판	1	0.0	2	0.1
8	벽 지	2	0.1	1	0.1
9	기타단기임산물	0	0.0	1	0.0
10	합 판	7	0.2	1	0.0
	기 타	7	0.2	0	0.0



II. FTA 협상 주요 품목 교역 / 3. 기타 주요국

■ 수입

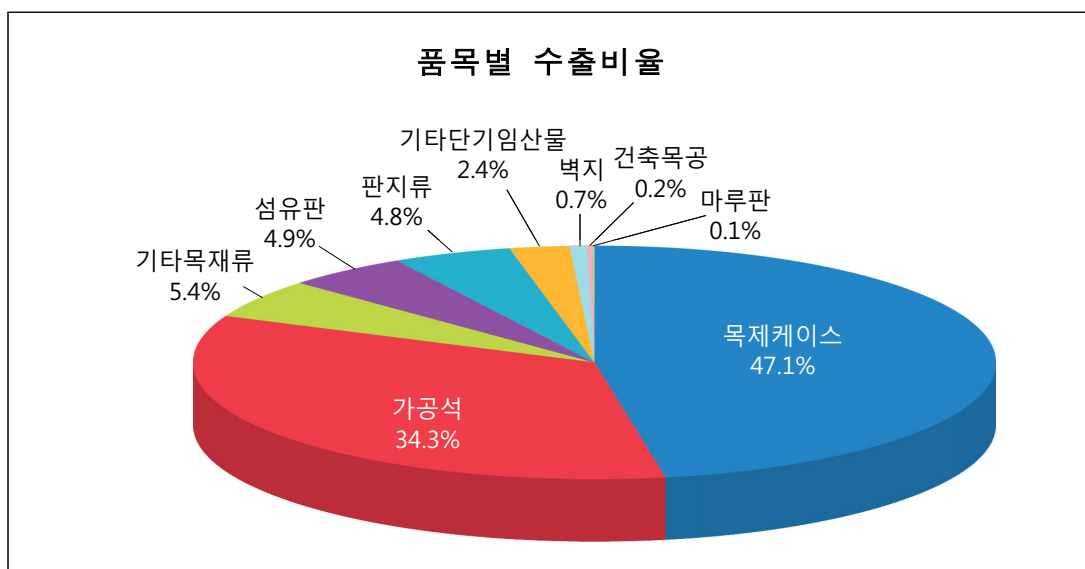
순위	품 목 명	'18년 수입액 (천\$)	비중 (%)	'19년 수입액 (천\$)	비중 (%)
	합 계	2,560	100.0	3,109	100.0
1	판 지 류	1,100	43.0	1,232	39.6
2	목 제 케 이 스	3	0.1	631	20.3
3	기타단기임산물	1,010	39.5	518	16.7
4	원 목	196	7.6	430	13.8
5	가 공 석	120	4.7	231	7.4
6	목 탄	78	3.0	38	1.2
7	농 세 공 품 등	11	0.4	15	0.5
8	기 타 목 재 류	41	1.6	10	0.3
9	조 경 수	0	0.0	5	0.1
10	목 제 틀	0	0.0	1	0.0
	기 타	2	0.1	0	0.0



라. PA

▣ 수출

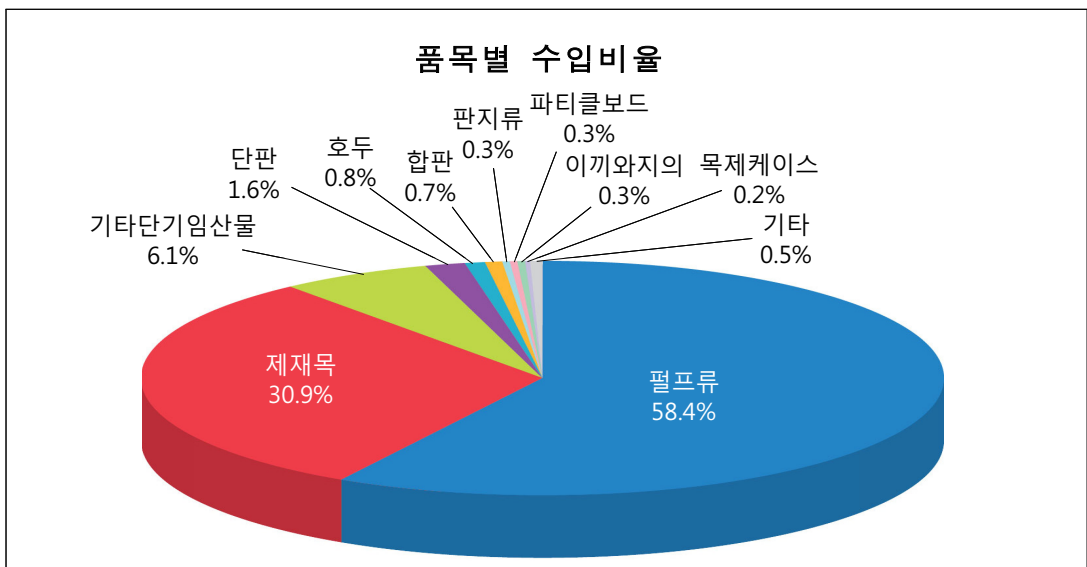
순위	품 목 명	'18년 수출액 (천\$)	비중 (%)	'19년 수출액 (천\$)	비중 (%)
	합 계	3,543	100.0	2,918	100.0
1	목 제 케 이 스	1,870	52.8	1,375	47.1
2	가 공 석	1,185	33.4	999	34.3
3	기 타 목 재 류	114	3.2	158	5.4
4	섬 유 판	193	5.4	144	4.9
5	판 지 류	0	0.0	141	4.8
6	기타단기임산물	85	2.4	70	2.4
7	벽 지	42	1.2	21	0.7
8	건 축 목 공	20	0.6	5	0.2
9	마 루 판	1	0.0	2	0.1
10	목 제 틀	9	0.3	1	0.0
	기 타	24	0.7	1	0.0



II. FTA 협상 주요 품목 교역 / 3. 기타 주요국

■ 수입

순위	품 목 명	'18년 수입액 (천\$)	비중 (%)	'19년 수입액 (천\$)	비중 (%)
	합 계	470,674	100.0	396,864	100.0
1	펄 프 류	294,770	62.6	231,920	58.4
2	제 재 목	125,857	26.7	122,592	30.9
3	기타단기임산물	26,986	5.7	24,262	6.1
4	단 판	9,626	2.0	6,251	1.6
5	호 두	2,021	0.4	3,090	0.8
6	합 판	1,808	0.4	2,790	0.7
7	판 지 류	1,541	0.3	1,272	0.3
8	파 티 클 보 드	2,522	0.5	1,137	0.3
9	이 끼 와 지 의	706	0.1	1,080	0.3
10	목 제 케 이 스	3	0.0	631	0.2
	기 타	4,835	1.0	1,839	0.5









2019년도 임산물 수출입 통계

## FTA 관련 HSK별 현황

1. 협상 발효국가 .....	501
2. 진행 중인 국가 .....	607
3. 기타 주요국 .....	656



## 1. 협상 발효 국가

### 가. 칠레

#### ■ 수출

HSK	품 목 명	2018		2019	
		물량(톤, 천m³)	금액(천\$)	물량(톤, 천m³)	금액(천\$)
	합 계	22.32	157	7.08	106
0106310000	맹금류	0.00	0	0.10	0
0712909000	채소류의 혼합물(건조)	0.04	1	0.07	1
0811909000	냉동 과일, 냉동 견과류(기타)	16.23	68	0.00	0
1302120000	감초로 만든것	0.00	3	0.00	2
1404909000	기타 식물성 생산품	0.00	0	0.00	1
2008191000	밤(조제저장처리)	0.00	0	0.01	0
4412994911	각 플라이가 6밀리미터 이하인 시트(sheet)만으로 구성된 것으로서 전체 두께가 6밀리미터 이상인 것	0.00	11	0.00	0
4414000000	목재의 그림틀, 사진틀 등	0.00	0	0.30	1
4415200000	페렛, 박스페렛 등	0.00	0	0.08	0
4419903000	젓가락	0.00	0	0.64	1
4419909000	기타	3.51	22	3.03	56
4421100000	옷걸이	0.00	0	0.01	1
4421999000	기타	0.01	0	0.14	2
4504100000	블록, 판, 쉬트 등(응집코르크와 제품)	0.00	0	1.67	13
4707300000	신문, 잡지 및 이와 유사한 인쇄물 등 주로 기계펄프로 만들어진 지 또는 판지의 것	0.00	0	0.00	0
4814901090	기타 벽지	1.74	38	0.71	19
6801000000	포석·연석·판석[천연석재로 한정하며, 슬레이트(slate)는 제외한다]	0.00	0	0.00	0
6804100000	밀스톤(millstone)과 그라인드스톤(grindstone)[밀링(milling)용·그라인딩(grinding)용·펄핑(pulping)용으로 한정한다]	0.57	8	0.10	2
6804220000	그밖의 연마재료로 만든것(응결된것으로 한정한다)이나 도자제의것	0.00	0	0.05	2
6804300000	수지석(手砥石)	0.16	1	0.12	1
6815990000	기타 석제품	0.06	5	0.05	4

FTA 관련 통계 Section

■ 수입

HSK	품 목 명	2018		2019	
		물량(톤, 천m³)	금액(천\$)	물량(톤, 천m³)	금액(천\$)
	합 계	377,301.94	454,719	381,030.40	380,796
0604201000	이끼와 지의	41.84	172	24.20	108
0604901000	이끼와 지의(기타)	115.98	460	181.53	827
0710809000	기타(냉동채소)	8.22	53	0.00	0
0802320000	호두(탈각)	234.66	2,021	465.51	3,090
0802909000	기타견과류	0.05	0	0.00	0
0811200000	나무딸기, 검은나무딸기, 오디, 로간베리(냉동)	367.00	1,142	429.02	1,220
0811901000	밤(냉동)	0.01	0	0.02	0
0811909000	냉동 과일, 냉동 견과류(기타)	4,106.28	12,294	3,520.75	10,321
1211901940	박하	0.03	1	0.09	3
1211909090	기타	0.00	0	0.01	3
1404902090	기타(수피)	0.00	0	0.00	0
1404909000	기타 식물성 생산품	39.34	187	35.28	175
4401221000	펄프 제조용의 것	0.05	0	0.00	0
4401310000	목재펠릿(빨나무)	0.00	0	1,639.02	328
4403980000	유칼립투스(유칼립투스 종)의 것	0.09	11	0.00	0
4407111000	적송	0.17	26	0.46	74
4407112000	라디에타소나무	690.82	125,274	674.80	121,917
4407122000	가문비나무(피세아 종)	0.00	0	0.25	40
4407999000	기타	0.03	15	0.47	57
4408109100	합판 제조용의 것	35.35	9,625	25.30	6,251
4409299000	기타	0.00	0	13.62	17
4410111000	기타 목재의 것(미가공)	1.18	236	0.00	0
4410121000	배향성이 있는 스트랜드보드 및 웨이퍼보드(미가공)	6.77	2,287	4.54	979
4410129000	배향성이 있는 스트랜드보드 및 웨이퍼보드(기타)	0.00	0	0.77	158
4411121000	기계적 가공이나 표면을 피복하지 아니한 것(두께가 5밀리 이하)	3.33	764	0.92	188
4411129000	기타	0.01	2	0.08	38
4411131000	기계적 가공이나 표면을 피복하지 아니한 것(두께가 5밀리미터 초과 9밀리미터 이하인 것)	0.64	163	0.32	83
4411139000	기타	0.03	8	0.00	0
4411141000	기계적 가공이나 표면을 피복하지 아니한 것(두께가 9밀리미터를 초과하는 것)	5.23	1,161	0.74	169
4411149090	기타	0.23	71	0.00	0
4412399000	기타	3.10	1,808	5.08	2,790
4415100000	케이스, 상자 및 포장용기 등	0.00	0	0.20	0
4416000000	목재의 통 및 기타용기 등	0.19	0	0.06	0
4420109000	목재의 기타 장식품	0.00	0	0.02	0
4420909020	제94류에 해당하지 아니하는 기타 가구	0.00	0	0.00	0
4703110000	침엽수류의 것	22,599.60	19,734	18,933.00	12,653
4703212000	표백한 것	67,313.73	58,081	60,224.44	40,876
4703292000	표백한 것	279,216.49	216,954	294,743.07	178,391
4707200000	주로 표백화학펄프로 된 기타의 지 또는 판지제의 것	307.80	76	106.83	40
4707900000	기타(선별하지 아니한 웨이스트와 스크랩을 포함한다)	1,014.57	366	0.00	0
6815990000	기타 석제품	1,189.12	1,729	0.00	0

Ⅲ. FTA 관련 HSK별 현황 / 1. 협상 발효 국가

나. 싱가포르

■ 수출

HSK	품 목 명	2018		2019	
		물량(톤, 천m³)	금액(천\$)	물량(톤, 천m³)	금액(천\$)
	합 계	824.14	3,982	921.28	5,051
0505901000	우모분	0.00	0	0.00	0
0604901000	이끼와 지의(기타)	0.07	2	0.00	0
0709591000	송이버섯(신선/냉장)	0.00	0	0.02	1
0709592000	표고버섯(신선/냉장)	1.10	7	0.30	3
0710805000	고사리(냉동)	0.00	0	0.02	0
0710806000	송이버섯(냉동)	0.00	0	0.06	3
0710808010	취(참취,개미취,곰취,미역취)	0.00	0	0.00	0
0710809000	기타(냉동채소)	0.91	14	0.00	0
0710900000	채소류의 혼합물(냉동)	0.00	0	0.12	1
0712391020	표고버섯(건조)	1.06	25	1.48	67
0712902010	고사리(건조)	0.03	2	0.31	1
0712902096	취(참취,개미취,곰취,미역취)	0.02	0	0.01	0
0712902097	고려영정취(곤드레)	0.01	1	0.00	0
0712909000	채소류의 혼합물(건조)	1.02	18	0.04	1
0802120000	아몬드(탈각)	0.03	0	0.00	0
0802320000	호두(탈각)	0.08	1	0.00	0
0802410000	밤(미탈각)	10.72	42	4.98	20
0802420000	밤(탈각)	0.00	0	0.12	4
0802902020	은행(탈각)	0.00	0	0.07	2
0810709000	감(기타)	0.00	0	0.07	0
0810903000	대추(신선)	0.00	0	0.36	3
0811200000	나무딸기, 검은나무딸기, 오디, 로간베리(냉동)	7.60	36	4.70	23
0811909000	냉동 과일, 냉동 견과류(기타)	15.33	65	39.54	174
0813401000	감(건조)	7.60	118	17.21	238
0813402000	대추(건조)	0.02	0	0.15	4
0813500000	건조 견과류, 건조 과실의 혼합물	0.25	3	0.00	0
1106209000	사과·뿌리 또는 껍질의 것(기타)	0.00	0	0.05	0
1209991090	기타산립수종자	0.00	0	0.00	0
1211201110	산양삼	0.00	1	0.00	0
1211201311	본삼	0.00	0	0.00	1
1211201319	기타	0.00	0	0.00	2
1211901940	박하	0.01	1	0.01	1
1211909010	사인(砂仁)	0.00	0	0.69	13
1211909090	기타	0.02	1	0.01	1
1302120000	감초로 만든것	0.25	0	0.00	0
1302199032	오미자 추출물	0.22	1	0.00	0
1404906020	아몬드핵(열핵·유연용)	0.00	0	0.00	0
1404909000	기타 식물성 생산품	6.96	0	41.56	2
2003901000	표고버섯(조제저장처리)	0.15	1	0.00	0
2008191000	밤(조제저장처리)	1.20	13	1.07	13
2106909060	도토리분	0.02	0	0.00	0
2517499000	기타(입상·파편상·분상)	48.00	15	72.00	22
3806101000	로 진	4.40	9	0.00	0
4401390000	기타(빨나무)	0.53	1	0.53	1
4408909490	오동나무(단판 등)	0.00	0	0.00	0
4409299000	기타	4.69	60	0.71	4

FTA 관련 통계 Section

HSK	품 목 명	2018		2019	
		물량(톤, 천m³)	금액(천\$)	물량(톤, 천m³)	금액(천\$)
4411131000	기계적 가공이나 표면을 피복하지 아니한 것(두께가 5밀리미터 초과 9밀리미터 이하인 것)	0.01	6	0.01	7
4411141000	기계적 가공이나 표면을 피복하지 아니한 것(두께가 9밀리미터를 초과하는 것)	0.03	23	0.01	6
4412101020	두께가 6밀리미터 이상인 것	0.00	0	0.00	3
4412314011	적어도 한쪽 외면의 플라이(ply)가 이류의 국내주 제1호의 열대산 목재인 것	0.00	0	0.00	8
4412337000	두께가 15밀리미터 이상인 것	0.00	1	0.00	0
4412999100	합판	0.00	1	0.00	1
4412999919	기타	0.00	16	0.00	40
4412999999	기타	0.00	0	0.00	0
4413000000	고밀도화 목재	0.00	0	0.00	0
4414000000	목재의 그림틀, 사진틀 등	0.01	0	0.04	2
4415100000	케이스, 상자 및 포장용기 등	11.02	14	11.55	12
4415200000	페렛, 박스페렛 등	656.87	222	593.02	204
4417000000	목재의 공구 등	1.31	6	0.00	0
4418200000	문, 문틀 및 문지방	0.40	4	0.00	0
4418400000	콘크리트구조물 작업용의 셋터	0.00	0	7.98	9
4418741000	파케이패널(parquet panel)	0.00	0	3.54	31
4418799000	파아컷트패널	0.60	0	0.24	3
4418999000	기타	0.08	1	0.00	0
4419120000	젓가락	0.00	0	0.01	0
4419190000	기타	0.00	0	0.00	0
4419901000	빵도마, 도마 및 이와 유사한 판	0.00	0	0.01	0
4419903000	젓가락	1.79	14	0.04	1
4419909000	기타	0.33	5	0.85	54
4420101000	목재의 조상	0.00	3	0.00	9
4420109000	목재의 기타 장식품	0.16	0	0.00	0
4420902090	기타(칠기제품)	0.00	0	0.01	0
4420909010	담배 및 신변장식용품상자	0.00	6	0.22	8
4420909020	제94류에 해당하지 아니하는 기타 가구	0.56	2	0.02	3
4420909090	기타	0.03	2	0.00	0
4421100000	옷걸이	0.26	5	0.43	8
4421914000	포장용의 목재블록	0.00	0	0.24	0
4421915000	부채, 핸드스크린, 이들의 살과 자루	0.01	0	0.01	0
4421991000	스플, 롱, 보빈, 제봉상 필과 이와 유사한 것	0.00	0	0.00	0
4421999000	기타	4.61	36	18.52	248
4504100000	블록, 판, 슈트 등(웅집코르크와 제품)	0.20	1	0.35	3
4504900000	기타(웅집코르크와 제품)	0.07	0	0.06	0
4602112000	쟁반, 접시, 기타주방용품 등(대나무 제품)	0.00	0	4.82	52
4602199000	기타편조물류(기타 식물성재료의 농세공품, 지조세공품)	0.00	3	0.07	2
4707300000	신문, 잡지 및 이와 유사한 인쇄물 등 주로 기계펄프로 만들어진 지 또는 판지의 것	0.03	1	0.70	7
4707900000	기타(선별하지 아니한 웨이스트와 스크랩을 포함한다)	0.05	0	19.50	5
4814901090	기타 벽지	0.17	8	0.09	6
6802211000	대리석	3.94	17	0.00	0
6802911000	대리석	0.00	0	13.05	39
6802990000	기타석(기타)	1.53	12	1.95	15
6804100000	밀스톤(millstone)과그라인드스톤(grindstone)[밀링(milling)용·그라인딩(grinding)용·펄핑(pulping)용으로 한정한다]	0.79	10	1.35	12
6804220000	그밖의연마재료로만든것(웅결된것으로 한정한다)이나 도자제의것	0.14	16	0.10	10
6804300000	수지석(手砥石)	0.03	5	0.08	0
6815990000	기타 석제품	26.81	3,104	56.22	3,638

Ⅲ. FTA 관련 HSK별 현황 / 1. 협상 발효 국가

■ 수입

HSK	품 목 명	2018		2019	
		물량(톤, 천m³)	금액(천\$)	물량(톤, 천m³)	금액(천\$)
	합 계	20,606.91	6,387	21,886.76	6,198
0602909090	수목과 관목(기타)	0.19	6	0.23	6
0604909000	식물의 잎, 가지와 그 밖의 부분, 풀, 이끼, 지의(기타)	0.00	0	0.01	1
0712909000	채소류의 혼합물(건조)	0.00	0	0.03	0
0802320000	호두(탈각)	0.00	0	0.00	0
0802520000	탈각한 것(피스타치오)	0.00	0	0.00	0
0802610000	껍테기를 벗기지 않은 것(마카다미아 너트)	0.00	0	0.00	0
0802909000	기타견과류	0.00	0	0.00	0
0813500000	건조 견과류, 건조 과실의 혼합물	0.00	0	0.00	0
1106209000	사과·뿌리 또는 껍질의 것(기타)	0.00	0	0.00	0
1209991090	기타산림수종자	0.00	1	0.01	2
1211901910	용안육	0.00	0	0.00	0
1211901930	연자육	0.00	0	0.00	0
1211901970	구기자	0.00	0	0.00	0
1211909090	기타	0.00	0	0.00	0
1301909000	락, 검, 기타	0.00	0	0.00	0
1302120000	감초로 만든것	0.01	0	0.00	0
1302199035	황기 추출물	0.00	0	0.00	0
1401109000	기타죽	0.00	0	0.00	0
1404909000	기타 식물성 생산품	0.01	0	0.01	0
3806101000	로 진	0.00	0	2.58	5
4401210000	칩상 또는 삭편상(침엽수)	0.00	0	0.02	0
4401229000	칩상 또는 삭편상(활엽수)	0.00	0	0.00	0
4401310000	목재펠릿	0.19	1	0.00	0
4401310000	목재펠릿(빨나무)	0.00	0	0.14	1
4401390000	기타(빨나무)	0.20	1	0.00	0
4401400000	톱밥,목재의 웨이스트(waste)와 스크랩(scrap)	0.00	0	0.00	0
4402901000	성형목탄	0.03	0	0.02	0
4402909000	기타목탄	0.04	0	0.13	1
4403499000	기타	0.13	38	0.00	0
4403980000	유칼립투스(유칼립투스 중)의 것	0.00	0	0.00	0
4405000000	목모와 목분	0.00	0	0.00	0
4407250000	다크레드메란티, 라이트레드메란티 및 메란티바카우(열대산 제재목)	0.00	0	0.00	0
4407991040	호도나무(제재목)	0.00	5	0.00	0
4408399011	합판 제조용의 것(티크)	0.00	0	0.00	0
4408909920	무늬목	0.00	24	0.00	0
4410111000	기타 목재의 것(미가공)	0.20	54	0.09	25
4410900000	기타	0.00	0	0.00	0
4411121000	기계적 가공이나 표면을 피복하지 아니한 것(두께 5밀리 이하)	0.00	0	0.00	0
4412109090	기타	0.00	0	0.00	0
4412317090	기타	0.00	0	0.00	0
4412347000	두께가 15밀리미터 이상인 것	0.00	0	0.00	0
4412391000	두께가 6밀리미터 미만인 것	0.00	0	0.00	0

FTA 관련 통계 Section

HSK	품 목 명	2018		2019	
		물량(톤, 천m³)	금액(천\$)	물량(톤, 천m³)	금액(천\$)
4412941000	블록보드	0.00	7	0.00	0
4412942000	라민보드	0.00	7	0.00	0
4412994100	합판	0.00	0	0.00	0
4412999100	합판	0.00	0	0.00	1
4412999999	기타	0.00	4	0.00	4
4414000000	목재의 그림틀, 사진틀 등	0.39	33	0.16	13
4415100000	케이스, 상자 및 포장용기 등	0.24	2	0.24	5
4415200000	페렛, 박스페렛 등	2.42	14	1.86	14
4418200000	문, 문틀 및 문지방	1.29	14	0.00	0
4419120000	젓가락	0.00	0	0.00	0
4419190000	기타	0.00	0	0.01	1
4419901000	빵도마, 도마 및 이와 유사한 판	0.02	0	0.00	0
4419903000	젓가락	0.00	0	0.01	0
4419909000	기타	0.00	0	0.00	0
4420101000	목재의 조상	0.02	2	0.02	0
4420109000	목재의 기타 장식품	0.13	6	0.00	0
4420902030	제94류에 해당하지 아니하는 기타 가구(칠기제품)	0.00	0	0.01	0
4420902090	기타(칠기제품)	0.00	0	0.00	0
4420909020	제94류에 해당하지 아니하는 기타 가구	0.02	1	0.08	6
4420909090	기타	0.02	2	0.01	1
4421100000	옷걸이	0.00	0	0.01	0
4421919000	기타	0.00	0	0.00	0
4421991000	스풀, 콧.보빈, 재봉상 털과 이와 유사한 것	0.00	0	0.00	0
4421994000	포장용의 목재블록	0.48	3	0.00	0
4421995000	부채, 핸드스크린, 이들의 살과 자루	0.01	0	0.00	0
4421999000	기타	0.02	2	0.00	0
4503900000	기타(천연코르크 제품)	0.01	1	0.00	0
4601930000	기타 조물제품(등나무제)	0.00	0	0.03	0
4602199000	기타편조물류(기타 식물성재료의 농세공품, 지조세공품)	0.00	0	0.00	0
4702000000	화학목재펠프(용해용의 것에 한한다)	0.02	0	0.00	0
4705000000	기계적 및 화학적 펄핑 공정을 결합하여 얻은 목재펠프	0.00	0	0.00	0
4707100000	표백하지 아니한 크라프트지 또는 판지나 파형지 또는 판지제의 것	0.00	0	0.00	0
4707200000	주로 표백화학펠프로 된 기타의 지 또는 판지제의 것	6,329.00	2,043	6,971.48	2,127
4707300000	신문, 잡지 및 이와 유사한 인쇄물 등 주로 기계펠프로 만들어진 지 또는 판지의 것	12,928.84	3,592	13,971.49	3,259
4707900000	기타(선별하지 아니한 웨이스트와 스크랩을 포함한다)	1,341.28	468	930.21	270
4814901090	기타 벽지	0.00	0	2.21	28
6802211000	대리석	0.00	0	2.59	9
6802990000	기타석(기타)	0.00	0	0.82	0
6804220000	그밖의연마재료로만든것(응결된것으로 한정한다)이나 도자제의것	1.62	33	0.00	1
6804300000	수지석(手砥石)	0.02	0	0.00	0
6815990000	기타 석제품	0.06	21	2.25	417



Ⅲ. FTA 관련 HSK별 현황 / 1. 협상 발효 국가

다. EFTA

■ 수출

HSK	품 목 명	2018		2019	
		물량(톤, 천m³)	금액(천\$)	물량(톤, 천m³)	금액(천\$)
	합 계	71.41	933	3.06	239
0712909000	채소류의 혼합물(건조)	0.00	0	0.00	0
0802120000	아몬드(탈각)	0.00	0	0.00	0
1404906090	기타 염색·유연용 식물성원료	0.04	10	0.00	0
1404909000	기타 식물성 생산품	0.10	0	0.00	0
4407122000	가문비나무(피세아 종)	0.00	0	0.02	7
4411121000	기계적 가공이나 표면을 피복하지 아니한 것(두께 5밀리 이하)	0.00	0	0.01	3
4411131000	기계적 가공이나 표면을 피복하지 아니한 것(두께가 5밀리미터 초과 9밀리미터 이하인 것)	0.02	14	0.03	19
4411141000	기계적 가공이나 표면을 피복하지 아니한 것(두께가 9밀리미터를 초과하는 것)	0.14	85	0.29	159
4411149090	기타	0.00	2	0.00	0
4412109090	기타	0.00	0	0.00	0
4412334020	두께가 8밀리미터 이상 10밀리미터 미만인 것	0.00	0	0.00	0
4412336000	두께가 12밀리미터 이상 15밀리미터 미만인 것	0.00	0	0.00	0
4412337000	두께가 15밀리미터 이상인 것	0.00	0	0.00	10
4412999999	기타	0.00	0	0.00	2
4414000000	목재의 그림틀, 사진틀 등	0.00	0	0.03	0
4415100000	케이스, 상자 및 포장용기 등	0.00	0	0.00	0
4415200000	패렛, 박스패렛 등	0.00	0	0.00	1
4419120000	젓가락	0.14	1	0.00	0
4419903000	젓가락	0.04	0	1.22	7
4419909000	기타	0.00	0	0.00	1
4420902020	신변장식용품 상자(칠기제품)	0.00	0	0.00	0
4420909020	제94류에 해당하지 아니하는 기타 가구	0.00	0	0.04	3
4421100000	옷걸이	0.00	0	0.44	11
4421999000	기타	69.83	804	0.03	0
4707300000	신문, 잡지 및 이와 유사한 인쇄물 등 주로 기계필프로 만들어진 지 또는 판지의 것	0.00	0	0.00	0
6804100000	밀스톤(millstone)과 그라인드스톤(grindstone)[밀링(milling)용·그라인딩(grinding)용·펄핑(pulping)용으로 한정한다]	0.00	0	0.36	3
6804220000	그밖의 연마재료로 만든 것(응결된 것으로 한정한다)이나 도자제의 것	0.09	6	0.34	11
6804300000	수지석(手砥石)	0.01	0	0.02	0
6814100000	판·시트(sheet)·스트립(strip)(응결시키거나 재생한 운모의 것으로 한정하며 지지물에 부착한 것인 지에 상관 없다)	0.00	0	0.00	0
6815990000	기타 석제품	1.00	10	0.23	1

FTA 관련 통계 Section

■ 수입

HSK	품 목 명	2018		2019	
		물량(톤, 천m³)	금액(천\$)	물량(톤, 천m³)	금액(천\$)
	합 계	22,839.15	17,474	16,118.60	12,661
0604901000	이끼와 지의(기타)	73.26	461	112.09	689
1211909090	기타	0.00	0	0.00	0
1301901000	올레오레진	0.00	5	0.00	0
1301909000	락, 겹, 기타	0.00	0	0.00	0
1302199039	기타(당귀, 오미자, 작약, 천궁, 황기추출물 이외 기타)	0.00	0	0.01	1
4401210000	칩상 또는 삭편상(침엽수)	0.00	0	4.61	3
4403999000	기타	0.05	36	0.00	0
4404200000	활엽수류, 목재의 막대(공구의 자루 등)	0.00	0	0.00	0
4407122000	가문비나무(피세아 종)	0.24	959	0.47	443
4408909920	무늬목	0.00	12	0.00	0
4408909990	기타	0.00	0	0.00	1
4409102000	플로어링(Flooring)	0.05	1	0.00	0
4409299000	기타	20.48	42	0.00	0
4410119000	기타	0.00	0	0.00	0
4410900000	기타	0.00	2	0.00	0
4411129000	기타	0.00	0	0.00	0
4411139000	기타	0.00	0	0.00	0
4411149010	마루판	0.03	64	0.08	144
4411929010	마루판	0.00	0	0.00	0
4411949000	섬유판(기타)	0.00	0	0.00	0
4412102000	마루판	0.00	0	0.00	0
4412331000	두께가 3.2밀리미터 미만인 것	0.00	1	0.00	0
4412333000	두께가 4밀리미터 이상 6밀리미터 미만인 것	0.12	250	0.10	198
4412334010	두께가 6밀리미터 이상 8밀리미터 미만인 것	0.00	3	0.00	0
4412334020	두께가 8밀리미터 이상 10밀리미터 미만인 것	0.00	0	0.07	139
4412336000	두께가 12밀리미터 이상 15밀리미터 미만인 것	0.01	17	0.00	0
4412337000	두께가 15밀리미터 이상인 것	0.08	208	0.00	0
4412999100	합판	0.03	130	0.00	0
4412999911	각 플라이가 6밀리미터 이하인 시트(sheet)만으로 구성된 것으로서 전체 두께가 6밀리미터 이상인 것	0.00	0	0.00	0
4412999999	기타	0.00	0	0.00	0
4413000000	고밀도화 목재	0.00	1	0.00	0
4414000000	목재의 그림틀, 사진틀 등	0.02	4	0.04	4

Ⅲ. FTA 관련 HSK별 현황 / 1. 협상 발효 국가

HSK	품 목 명	2018		2019	
		물량(톤, 천m³)	금액(천\$)	물량(톤, 천m³)	금액(천\$)
4415100000	케이스, 상자 및 포장용기 등	0.14	6	0.32	7
4415200000	페렛, 박스페렛 등	0.53	15	0.38	7
4418600000	기둥 및 들보	21.00	121	64.00	423
4418749000	기타	0.64	11	0.00	0
4418751000	파케이패널(parquet panel)	0.14	4	0.10	1
4418799000	파아컷트패널	8.78	30	0.00	0
4418999000	기타	0.00	0	58.00	342
4419901000	빵도마, 도마 및 이와 유사한 판	0.00	0	0.01	0
4419909000	기타	0.01	0	0.05	2
4420101000	목재의 조상	0.01	1	0.01	0
4420109000	목재의 기타 장식품	0.00	0	0.00	0
4420902020	신변장식용품 상자(칠기제품)	0.00	1	0.00	0
4420902090	기타(칠기제품)	0.40	34	0.40	6
4420909010	담배 및 신변장식용품상자	0.04	7	0.00	1
4420909020	제94류에 해당하지 아니하는 기타 가구	1.60	125	0.55	40
4420909090	기타	0.00	0	0.01	1
4421100000	옷걸이	0.00	0	0.11	3
4421991000	스폴, 롱, 보빈, 재봉상 킬과 이와 유사한 것	0.00	0	0.18	3
4421999000	기타	1.20	9	1.23	34
4503900000	기타(천연코르크 제품)	0.00	0	0.00	0
4504100000	블록, 판, 슈트 등(응집코르크와 제품)	0.00	0	0.00	0
4504900000	기타(응집코르크와 제품)	0.01	0	0.00	0
4602111000	바구니(대나무제의 것)	0.00	0	0.00	0
4702000000	화학목재펠프(용해용의 것에 한한다)	3,647.21	4,993	4,028.50	5,194
4705000000	기계적 및 화학적 펄핑 공정을 결합하여 얻은 목재 펄프	8,964.30	5,931	6,673.37	3,742
4707200000	주로 표백화학펄프로 된 기타의 지 또는 판지제의 것	57.66	14	0.00	0
4707300000	신문, 잡지 및 이와 유사한 인쇄물 등 주로 기계펄프로 만들어진 지 또는 판지의 것	8,275.84	1,457	5,165.93	714
4707900000	기타(선별하지 아니한 웨이스트와 스크랩을 포함한다)	1,596.45	262	0.00	0
6802911000	대리석	0.00	0	0.00	0
6802930000	화강암(기타)	0.00	0	0.00	0
6802990000	기타석(기타)	0.00	0	0.00	0
6804100000	밀스톤(millstone)과그라인드스톤(grindstone)[밀링(milling)용·그라인딩(grinding)용·펄핑(pulping)용으로 한정한다]	0.02	6	0.02	7
6804220000	그밖의연마재료로만든것(응결된것으로 한정한다)이나 도자제의것	5.52	432	7.34	487
6804230000	천연석으로만든것	0.01	9	0.00	2
6804300000	수지석(手砥石)	0.00	0	0.01	5
6814100000	판·시트(sheet)·스트립(strip)(응결시키거나 재생한 운모의것으로 한정하며 지물에 부착한것인지에 상관 없다)	3.04	106	0.60	18
6815990000	기타 석제품	0.00	0	0.01	0
9406100000	나무로 만든 것	160.23	1,703	0.00	0

FTA 관련 통계 Section

라. ASEAN

▣ 수출

HSK	품 목 명	2018		2019	
		물량(톤, 천m³)	금액(천\$)	물량(톤, 천m³)	금액(천\$)
	합 계	274,430.74	113,407	182,209.42	76,030
0505100000	새털(솜털 및 충전재용 깃털)	1,764.47	17,631	962.05	14,400
0505901000	우모분	1,152.00	402	0.00	0
0602209000	수목과 관목(기타)	0.00	0	3.90	7
0602300000	칠죽속의 식물 및 진달래(접목한 것인지의 여부를 불문한다)	0.03	29	0.06	5
0602902019	소나무(기타)	0.20	24	0.38	37
0602902069	단풍나무(기타)	0.00	0	0.12	4
0602902071	소사나무(분재용)	0.35	15	0.00	0
0602902091	기타 산림수(분재용)	0.10	8	0.10	15
0602909090	수목과 관목(기타)	3.40	33	0.16	103
0604901000	이끼와 지의(기타)	0.29	8	1.12	51
0706904000	도라지	0.01	1	0.00	0
0709591000	송이버섯(신선/냉장)	0.02	0	0.02	1
0709592000	표고버섯(신선/냉장)	1.89	13	1.13	13
0709991000	고사리(신선/냉장)	0.03	0	0.02	2
0710805000	고사리(냉동)	0.00	0	0.02	0
0710806000	송이버섯(냉동)	0.00	0	0.06	3
0710808010	취(참취,개미취,곰취,미역취)	0.00	0	0.00	0
0710809000	기타(냉동채소)	1.48	15	0.00	0
0710900000	채소류의 혼합물(냉동)	0.20	1	1.47	15
0712320000	목이버섯(아우리콜라리아종, 건조)	0.11	2	0.13	3
0712391010	송이버섯(건조)	0.00	0	0.00	0
0712391020	표고버섯(건조)	1.20	29	2.03	101
0712391030	영지버섯	1.28	70	0.37	15
0712392000	송 로(건조)	0.00	0	0.12	15
0712902010	고사리(건조)	8.09	93	7.58	105
0712902096	취(참취,개미취,곰취,미역취)	0.06	2	0.20	1
0712902097	고려영경취(곤드레)	0.02	1	0.00	0
0712909000	채소류의 혼합물(건조)	4.10	53	3.84	65
0802110000	아몬드(미탈각)	1.00	1	0.00	0
0802120000	아몬드(탈각)	5.02	48	30.67	197
0802320000	호두(탈각)	0.75	6	0.30	4
0802410000	팥(미탈각)	28.29	129	120.91	157
0802420000	팥(탈각)	0.10	1	0.12	5
0802901020	잣(탈각)	0.00	0	0.01	1
0802902020	은행(탈각)	0.00	0	0.09	3
0802909000	기타견과류	6.12	46	1.56	25
0810709000	감(기타)	0.44	1	0.77	1
0810903000	대추(신선)	0.68	14	1.48	25
0811200000	나무딸기, 검은나무딸기, 오디, 로간베리(냉동)	9.75	48	6.22	31
0811901000	팥(냉동)	0.07	1	0.08	1
0811909000	냉동 과실, 냉동 견과류(기타)	67.03	121	51.56	198

Ⅲ. FTA 관련 HSK별 현황 / 1. 협상 발효 국가

HSK	품 목 명	2018		2019	
		물량(톤, 천m³)	금액(천\$)	물량(톤, 천m³)	금액(천\$)
0813401000	감(건조)	99.54	1,408	90.25	1,193
0813402000	대추(건조)	4.69	121	5.83	83
0813500000	건조 견과류, 건조 과실의 혼합물	0.26	4	10.70	99
1106209000	사고·뿌리 또는 괴경의 것(기타)	0.00	0	0.47	3
1209991090	기타산림수종자	0.08	0	0.07	0
1211201110	산양삼	0.00	6	0.00	1
1211201311	본삼	1.10	277	0.33	91
1211201319	기타	0.03	4	0.03	10
1211901600	감초	0.01	0	0.00	0
1211901910	용안육	5.00	42	0.00	0
1211901930	연자육	0.00	0	9.82	24
1211901940	박하	0.01	1	0.01	1
1211901960	도라지	0.01	0	0.00	0
1211901980	오미자	0.03	3	0.00	0
1211909010	사인(砂仁)	0.04	1	0.91	15
1211909090	기타	0.95	15	0.48	19
1301901000	올레오레진	2.90	21	13.04	25
1301909000	락, 겹, 기타	2.03	7	9.20	31
1302120000	감초로 만든것	0.42	105	4.19	135
1302199032	오미자 추출물	0.27	1	0.07	2
1302199039	기타(당귀, 오미자, 작약, 천궁, 황기추출물 이외 기타)	1.32	17	0.77	10
1401109000	기타죽	0.08	1	0.00	0
1401209000	등(기타)	0.03	2	0.00	0
1404904000	충전용 식물성재료(케이폭, 식물성헤어 등)	0.00	0	0.01	2
1404906020	아몬드엿(엿색·유연용)	0.00	0	0.00	0
1404909000	기타 식물성 생산품	9.38	22	88.68	46
2003901000	표고버섯(조제저장처리)	1.16	3	0.38	1
2005910000	죽 순(조제저장처리)	6.92	8	5.23	5
2008191000	밤(조제저장처리)	5.12	59	8.33	122
2106909060	도토리분	2.59	10	0.60	6
2516110000	화강암(조상의 것 또는 거칠게 다듬은 것)	0.00	0	0.00	0
2517491000	현무암(입상·파편상·분상)	0.00	0	1.00	0
2517492000	화강암(입상·파편상·분상)	2.30	4	0.10	0
2517499000	기타(입상·파편상·분상)	300.35	130	798.95	335
3806101000	로 진	187.53	286	14.75	30
4401221000	펄프 제조용의 것	0.20	25	0.00	0
4401229000	침상 또는 삭편상(활엽수)	0.01	0	0.04	1
4401310000	목재펠릿	2,616.64	374	0.00	0
4401310000	목재펠릿(빨나무)	0.00	0	72.09	8
4401390000	기타(빨나무)	0.53	1	0.53	1
4402109000	기타(대나무제)	0.00	0	0.00	0
4402909000	기타목탄	114.78	120	63.58	93
4406110000	침엽수류	0.00	0	0.00	0
4406920000	활엽수류	89.30	25	160.74	47
4407121000	전나무(아비에스 종)	0.00	0	0.04	58
4407122000	가문비나무(피세아 종)	0.15	127	0.31	182

FTA 관련 통계 Section

HSK	품 목 명	2018		2019	
		물량(톤, 천m³)	금액(천\$)	물량(톤, 천m³)	금액(천\$)
4407193000	전나무류(아비에스 종 제외)	0.00	0	0.01	2
4407195000	편백나무	0.00	0	0.02	40
4407199000	기타	0.00	0	0.03	10
4407210000	마호가니(열대산 제재목)	0.04	112	0.00	0
4407299000	기타(열대산 제재목)	0.12	329	0.04	115
4407910000	참나무류(제재목)	0.00	0	0.03	30
4407920000	너도밤나무류(제재목)	0.00	2	0.00	0
4407930000	단풍나무(제재목)	0.08	126	0.37	655
4407950000	물푸레나무(제재목)	0.00	12	0.02	44
4407991020	흑단(제재목)	0.00	5	0.00	11
4407991040	호도나무(제재목)	0.15	425	0.13	386
4407991090	기타(황양, 화리, 철도목, 희코리의 제재목)	0.00	0	0.00	27
4407993060	피나무(제재목)	0.00	1	0.02	22
4407999000	기타	0.12	114	0.07	65
4408106000	적층목제품을 평삭한 베니어용 등(침엽수류 단판 등)	0.00	0	0.00	0
4408109100	합판 제조용의 것	0.00	0	0.00	12
4408109910	삼나무(침엽수류 단판, 합판용 단판, 기타 목재)	0.00	0	0.00	2
4408109960	가문비나무(침엽수류 단판, 합판용 단판, 기타 목재)	0.18	991	0.02	109
4408109990	기타(침엽수류 단판, 합판용 단판, 기타 목재)	0.21	704	0.21	559
4408399032	무늬목	0.00	5	0.01	19
4408399039	시뻐, 오꾸메, 오베체, 아까쥬다푸리케, 사펠리(열대산 목재의 단판 등)	0.02	56	0.00	8
4408399059	마호가니(열대산 목재의 단판 등)	0.01	52	0.01	37
4408399092	무늬목	0.00	0	0.00	0
4408901000	적층목제품을 평삭한 베니어용 등(열대산 목재의 단판 등)	0.00	0	0.00	1
4408909160	무늬목	0.00	0	0.01	30
4408909195	참나무	0.00	3	0.00	0
4408909370	합판 제조용의 것(사시나무 · 포플러 · 단풍나무 · 느릅나무 · 자작나무 및 피나무)	0.00	2	0.00	0
4408909380	무늬목	0.01	204	0.01	201
4408909392	포플러(단판 등)	0.00	0	0.00	1
4408909393	단풍나무(단판 등)	0.00	33	0.01	28
4408909490	오동나무(단판 등)	0.00	0	0.00	0
4408909910	합판 제조용	0.00	0	0.01	17
4408909990	기타	0.11	184	0.03	189
4409109000	기타	20.93	56	1.91	5
4409222000	플로어링	2.73	9	0.00	0
4409229000	기타	15.74	13	0.00	0
4409292000	플로어링(Flooring)	2.48	10	0.00	0
4409299000	기타	34.27	119	2.87	124
4410113000	기타 목재의 것(플라스틱라미네이트피복)	0.00	2	0.05	44
4410119000	기타	0.09	36	0.12	43
4410129000	배향성이 있는 스트랜드보드 및 웨이퍼보드(기타)	0.00	43	0.00	0
4410199030	장식용 플라스틱라미네이트로 표면을 피복한 것	0.00	0	0.01	15
4410199090	기타	0.04	34	0.00	4
4410900000	기타	0.00	20	0.00	19

III. FTA 관련 HSK별 현황 / 1. 협상 발효 국가

HSK	품 목 명	2018		2019	
		물량(톤, 천m³)	금액(천\$)	물량(톤, 천m³)	금액(천\$)
4411121000	기계적 가공이나 표면을 피복하지 아니한 것(두께 5밀리 이하)	0.43	148	0.03	22
4411129000	기타	0.00	7	0.02	8
4411131000	기계적 가공이나 표면을 피복하지 아니한 것(두께가 5밀리미터 초과 9밀리미터 이하인 것)	0.02	19	0.02	18
4411139000	기타	0.05	45	0.01	8
4411141000	기계적 가공이나 표면을 피복하지 아니한 것(두께가 9밀리미터를 초과하는 것)	0.03	27	0.05	30
4411149090	기타	0.47	566	0.60	964
4411929010	마루판	1.97	1,193	1.44	903
4411929090	기타	0.02	17	0.01	13
4411941000	섬유판(0.35-0.5/cm)	0.00	1	0.00	0
4411949000	섬유판(기타)	0.03	72	0.02	35
4412101020	두께가 6밀리미터 이상인 것	0.00	0	0.00	4
4412109090	기타	0.04	35	0.00	0
4412311000	열대산 합판(두께3.2mm미만)	0.00	0	0.00	1
4412312090	기타	0.01	9	0.00	0
4412313000	열대산 합판(4mm-6mm)	0.00	0	0.00	0
4412314011	적어도 한쪽 외면의 플라이(ply)가 이류의 국내주 제1호의 열대산 목재인 것	0.00	0	0.00	8
4412314019	기타	0.00	23	0.00	0
4412317090	기타	0.00	25	0.16	92
4412331000	두께가 3.2밀리미터 미만인 것	0.01	13	0.00	0
4412332000	두께가 3.2밀리미터 이상 4밀리미터 미만인 것	0.00	0	0.00	1
4412333000	두께가 4밀리미터 이상 6밀리미터 미만인 것	0.00	0	0.00	0
4412336000	두께가 12밀리미터 이상 15밀리미터 미만인 것	0.00	7	0.00	2
4412337000	두께가 15밀리미터 이상인 것	0.08	174	0.16	249
4412346000	두께가 12밀리미터 이상 15밀리미터 미만인 것	0.09	95	0.14	124
4412347000	두께가 15밀리미터 이상인 것	0.00	1	0.00	0
4412399000	기타	0.01	16	0.01	13
4412941000	블록보드	0.00	0	0.00	0
4412994100	합판	0.02	29	0.01	9
4412994911	각 플라이가 6밀리미터 이하인 시트(sheet)만으로 구성된 것으로서 전체 두께가 6밀리미터 이상인 것	0.00	7	0.00	0
4412994919	기타	0.00	2	0.00	0
4412994999	기타	0.00	40	0.00	3
4412995100	합판	0.00	0	0.01	6
4412995911	각 플라이가 6밀리미터 이하인 시트(sheet)만으로 구성된 것으로서 전체 두께가 6밀리미터 이상인 것	0.00	6	0.01	12
4412995991	각 플라이가 6밀리미터 이하인 시트(sheet)만으로 구성된 것으로서 전체 두께가 6밀리미터 이상인 것	0.00	0	0.00	0
4412996100	합판	0.00	0	0.00	0
4412996919	기타	0.00	0	0.00	0
4412996999	기타	0.00	0	0.00	1
4412999100	합판	0.17	105	0.07	45
4412999911	각 플라이가 6밀리미터 이하인 시트(sheet)만으로 구성된 것으로서 전체 두께가 6밀리미터 이상인 것	0.00	8	0.01	2
4412999919	기타	0.00	17	0.00	40

FTA 관련 통계 Section

HSK	품 목 명	2018		2019	
		물량(톤, 천m³)	금액(천\$)	물량(톤, 천m³)	금액(천\$)
4412999991	각 플라이가 6밀리미터 이하인 시트(sheet)만으로 구성된 것으로서 전체 두께가 6밀리미터 이상인 것	0.00	1	0.00	0
4412999999	기타	0.22	453	0.06	68
4413000000	고밀도화 목재	96.98	85	112.22	80
4414000000	목재의 그림틀, 사진틀 등	15.87	37	7.40	112
4415100000	케이스, 상자 및 포장용기 등	72.83	402	172.29	162
4415200000	패렛, 박스패렛 등	8,619.68	2,068	7,565.62	2,280
4416000000	목재의 통 및 기타용기 등	0.00	0	3.50	3
4417000000	목재의 공구 등	1.47	10	1.09	26
4418100000	창문과 창문틀	7.67	14	34.58	121
4418200000	문, 문틀 및 문지방	98.38	305	193.94	589
4418400000	콘크리트구조물 작업용의 셋터	102.22	130	412.15	664
4418600000	기둥 및 들보	0.04	0	0.80	2
4418739000	기타	0.00	0	2.52	0
4418741000	파케이패널(parquet panel)	0.00	0	3.54	31
4418751000	파케이패널(parquet panel)	0.00	0	8.36	36
4418759000	기타	19.87	75	0.00	0
4418799000	파아켓트패널	62.15	32	52.99	56
4418991000	셀룰러우드패널	0.00	0	3.76	61
4418999000	기타	537.96	1,282	558.25	1,134
4419110000	빵도마, 도마 및 이와 유사한 판	1.70	6	0.01	1
4419120000	젓가락	0.00	0	0.63	1
4419190000	기타	1.10	8	0.62	4
4419901000	빵도마, 도마 및 이와 유사한 판	0.05	0	6.35	20
4419902000	대접(공기)	14.96	7	47.34	55
4419903000	젓가락	4.09	22	1.01	5
4419909000	기타	6.62	78	13.28	231
4420101000	목재의 조상	0.52	4	0.00	9
4420109000	목재의 기타 장식품	0.84	37	0.33	7
4420902020	신변장식용품 상자(칠기제품)	0.04	4	0.00	0
4420902030	제94류에 해당하지 아니하는 기타 가구(칠기제품)	0.00	0	0.00	0
4420902090	기타(칠기제품)	0.27	65	0.81	376
4420909010	담배 및 신변장식용품상자	0.00	6	0.22	8
4420909020	제94류에 해당하지 아니하는 기타 가구	0.56	2	4.19	25
4420909090	기타	1.69	16	12.33	13
4421100000	옷걸이	1.49	11	4.31	45
4421913000	이쑤시개	0.04	0	0.03	0
4421914000	포장용의 목재블록	0.00	0	0.24	0
4421915000	부채, 핸드스크린, 이들의 살과 자루	0.02	0	0.01	0
4421919000	기타	1.40	6	1.85	10
4421991000	스플.콥.보빈.제봉상 릴과 이와 유사한 것	44.18	66	50.86	77
4421993000	이쑤시개	0.00	0	0.08	1
4421994000	포장용의 목재블록	0.00	0	14.69	4
4421995000	부채, 핸드스크린, 이들의 살과 자루	0.87	14	1.08	26
4421999000	기타	99.15	322	112.33	491
4501100000	천연코르크(조상, 가공품)	0.58	9	0.59	10
4502000000	천연코르크(반제품)	0.00	0	0.00	0



Ⅲ. FTA 관련 HSK별 현황 / 1. 협상 발효 국가

HSK	품 목 명	2018		2019	
		물량(톤, 천m³)	금액(천\$)	물량(톤, 천m³)	금액(천\$)
4503100000	마 개	0.17	1	0.05	0
4503900000	기타(천연코르크 제품)	0.00	0	0.02	1
4504100000	블록, 판, 슈트 등(응집코르크와 제품)	2.20	18	1.30	14
4504900000	기타(응집코르크와 제품)	1.33	70	0.21	6
4601211000	매트류(대나무제)	0.00	0	0.90	0
4601212000	발(대나무제)	0.02	1	0.00	0
4602111000	바구니(대나무제의 것)	0.24	0	0.88	6
4602112000	쟁반, 접시, 기타주방용품 등(대나무 제품)	0.41	9	9.32	56
4602119000	기타(대나무 제품)	1.07	5	0.01	0
4602120000	대나무제의 것	2.28	33	4.03	23
4602199000	기타편조물류(기타 식물성재료의 농세공품, 지조세 공품)	0.00	3	0.20	2
4701001000	표백하지 아니한 것	0.00	0	7.50	16
4703212000	표백한 것	0.00	0	42.96	37
4703292000	표백한 것	14,584.57	10,897	5,223.09	2,721
4704290000	활엽수류의 것	0.00	0	0.05	0
4707100000	표백하지 아니한 크라프트지 또는 판지나 과형지 또는 판지제의 것	150,571.98	18,088	66,320.34	7,409
4707200000	주로 표백화학펄프로 된 기타의 지 또는 판지제의 것	33,420.59	10,233	12,270.49	4,238
4707300000	신문, 잡지 및 이와 유사한 인쇄물 등 주로 기계펄프로 만들어 진 지 또는 판지의 것	22,414.95	5,596	19,871.88	4,113
4707900000	기타(선별하지 아니한 웨이스트와 스크랩을 포함한다)	35,665.33	5,577	65,232.78	8,791
4814901090	기타 벽지	1.45	34	3.33	167
6801000000	포석·연석·판석[천연석재로 한정하며, 슬레이트(slate)는 제외한다]	4.35	9	0.09	3
6802100000	타일·큐브와 이와 유사한 물품(사각형인지에 상관없으며 최대 표면적이 한 변이 7센티미터 미만인 정사각형의 면적이 내로 한정한다), 인공적으로 착색한 알갱이·조각·가루	133.91	193	79.20	109
6802211000	대리석	10.20	2,357	40.21	62
6802230000	화강암(비석용 또는 건축용)	4.17	8	0.08	1
6802299000	기타석(비석용 또는 건축용)	0.00	0	0.99	3
6802911000	대리석	12.90	9	14.75	41
6802920000	그밖의 석회질 암석	0.00	0	0.04	1
6802930000	화강암(기타)	21.35	44	17.70	28
6802990000	기타석(기타)	33.10	2,527	64.75	866
6803009000	기타(가공 슬레이트 제품)	2.35	14	0.52	22
6804100000	밀스톤(millstone)과 그라인드스톤(grindstone)[밀링(milling)용·그라인딩(grinding)용·펄핑(pulping)용으로 한정한다]	478.64	2,392	371.66	3,177
6804220000	그밖의 연마재료로 만든 것(응결된 것으로 한정한다)이나 도자제의 것	93.85	2,861	96.53	2,968
6804230000	천연석으로 만든 것	2.51	333	5.78	345
6804300000	수지석(手砥石)	127.55	371	211.59	519
6814100000	판·시트(sheet)·스트립(strip)(응결시키거나 재생한 운모의 것으로 한정하며 지지물에 부착한 것인지에 상관 없다)	53.23	724	25.59	286
6815990000	기타 석제품	365.37	16,912	312.20	9,356
9406100000	나무로 만든 것	10.04	23	3.16	26

FTA 관련 통계 Section

■ 수입

HSK	품 목 명	2018		2019	
		물량(톤, 천m³)	금액(천\$)	물량(톤, 천m³)	금액(천\$)
	합 계	5,753,302.64	2,256,860	5,468,512.97	1,878,981
0106320000	앵무류(페르트류, 파라키트류, 금강앵무류를 포함한다)	0.00	0	0.16	171
0505100000	새털(솜털 및 충전재용 깃털)	24.46	846	4.20	186
0505901000	우모분	0.00	0	67.40	28
0602109000	기타(뿌리없는 삼수·접수)	611.63	1,444	536.09	905
0602209000	수목과 관목(기타)	39.04	56	12.56	18
0602902099	기타 산림수(기타)	163.78	218	43.77	34
0602909090	수목과 관목(기타)	159.44	724	42.40	312
0604202090	기타(은행잎이외/신선)	4.30	6	0.54	2
0604209000	식물의 잎, 가지와 그 밖의 부분, 풀, 이끼, 지의(기타)	0.18	1	11.35	34
0604901000	이끼와 지의(기타)	0.06	1	0.10	1
0604909000	식물의 잎, 가지와 그 밖의 부분, 풀, 이끼, 지의(기타)	109.73	267	261.75	1,658
0709592000	표고버섯(신선/냉장)	0.00	0	0.00	0
0709596000	송 로(신선/냉장)	0.00	0	0.00	0
0710805000	고사리(냉동)	11.00	19	4.34	8
0710809000	기타(냉동채소)	1,803.04	1,632	0.00	0
0710900000	채소류의 혼합물(냉동)	0.00	0	0.13	1
0712320000	목이버섯(아우리클라리아종, 건조)	12.05	95	17.95	143
0712391020	표고버섯(건조)	2.42	23	3.13	28
0712391030	영지버섯	0.00	0	0.00	0
0712902010	고사리(건조)	0.91	3	0.01	0
0712909000	채소류의 혼합물(건조)	0.01	0	0.09	0
0714901090	철뿌리(기타)	0.00	0	0.52	3
0802120000	아몬드(탈각)	0.02	0	0.02	0
0802320000	호두(탈각)	0.00	0	0.00	0
0802510000	피스타치오	0.00	0	0.00	0
0802520000	탈각한 것(피스타치오)	0.00	0	0.00	0
0802610000	껍데기를 벗기지 않은 것(마카다미아 너트)	0.00	0	13.34	161
0802620000	껍데기를 벗긴 것(마카다미아 너트)	0.00	0	0.28	9
0802800000	빈랑자	0.00	0	25.98	81
0802909000	기타견과류	371.99	4,259	15.28	90
0811901000	밤(냉동)	0.00	0	21.84	45
0811909000	냉동 과일, 냉동 견과류(기타)	8,906.65	16,400	9,700.94	18,108
0813402000	대추(건조)	0.00	0	0.00	0
0813500000	건조 견과류, 건조 과실의 혼합물	0.44	20	0.31	2
1106201000	사과·뿌리 또는 껍질의 것(철뿌리의것)	0.00	0	0.00	0
1106209000	사과·뿌리 또는 껍질의 것(기타)	21,194.13	6,383	18,306.62	6,037
1209991090	기타산림수종자	1.20	10	0.08	4
1211901100	부자	0.00	0	0.00	0
1211901700	사인	111.48	1,454	214.13	1,990
1211901800	산조인	149.30	746	146.63	906
1211901910	용안육	338.18	1,979	244.51	1,335
1211901930	연자육	317.38	1,263	1,096.79	5,769
1211901940	박하	0.20	4	0.00	0
1211901950	초피	0.00	0	0.00	0
1211901960	도라지	0.00	0	0.00	0
1211901970	구기자	0.00	0	0.00	0

Ⅲ. FTA 관련 HSK별 현황 / 1. 협상 발효 국가

HSK	품 목 명	2018		2019	
		물량(톤, 천m³)	금액(천\$)	물량(톤, 천m³)	금액(천\$)
1211909010	사인(砂仁)	10.31	15	1.90	9
1211909090	기타	19.43	105	29.08	125
1301901000	올레오레진	30.01	78	20.11	63
1301909000	락, 집, 기타	202.53	632	139.09	446
1302120000	감초로 만든것	0.01	0	0.00	0
1302193000	생칠	202.93	145	0.05	0
1302199035	황기 추출물	0.00	0	0.00	0
1302199039	기타(당귀, 오미자, 작약, 천궁, 황기추출물 이외 기타)	1.26	7	11.89	92
1401101000	맹종죽	0.00	0	29.11	20
1401109000	기타죽	31.28	13	48.68	31
1401201000	등(조개거나 인발한 것)	0.22	2	0.46	3
1401209000	등(기타)	4.83	7	0.50	8
1401900000	기타	11.75	132	15.85	178
1404902010	저피(수피)	0.00	0	2.02	21
1404902090	기타(수피)	0.00	0	8.60	1
1404903090	기타식물잎	31.17	77	43.75	124
1404904000	충전용 식물성재료(케이폭, 식물성헤어 등)	5.23	11	15.03	23
1404906010	오배자(염색·유연용)	0.00	0	0.02	0
1404906090	기타 염색·유연용 식물성원료	0.06	1	0.00	0
1404909000	기타 식물성 생산품	358,111.49	40,113	455,925.56	51,696
1704901000	감초 추출물	0.00	0	0.00	0
2003903000	송로(조제저장처리)	0.00	0	0.01	0
2005910000	죽 순(조제저장처리)	617.05	1,395	680.08	1,461
2008191000	밤(조제저장처리)	0.74	10	1.62	21
2514009000	슬레이트(기타)	0.00	0	0.00	0
2516110000	화강암(조상의 것 또는 거칠게 다듬은 것)	285.15	35	534.33	68
2516120000	화강암(직·정사각형 블록상 또는 슬랩상)	0.00	0	89.83	27
2516201000	사암(조상의 것 또는 거칠게다듬은 것)	0.00	0	0.00	0
2516209000	사암(직·정사각형 블록상 또는 슬랩상)	0.07	1	0.12	3
2516901000	기타 석비용 또는 건축용의 암석(조상의 것 또는 거칠게 다듬은 것)	0.00	0	0.10	0
2516909000	기타 석비용 또는 건축용의 암석(기타)	0.00	0	23.70	4
2517491000	현무암(입상·파편상·분상)	170.01	31	249.27	54
2517492000	화강암(입상·파편상·분상)	104.00	12	103.48	8
2517499000	기타(입상·파편상·분상)	306.47	41	159.66	18
3806101000	로 진	9,578.86	13,613	8,299.20	9,439
4401210000	칩상 또는 삭편상(침엽수)	14,919.58	781	7,451.31	470
4401221000	펄프 제조용의 것	901,225.65	65,335	897,622.46	74,299
4401229000	칩상 또는 삭편상(활엽수)	3,040.74	508	5,975.84	788
4401310000	목재펠릿	3,299,310.47	497,451	0.00	0
4401310000	목재펠릿(땔나무)	0.00	0	2,859,078.01	341,214
4401390000	기타(땔나무)	189,139.60	28,433	222,614.65	28,795
4401400000	톱밥,목재의 웨이스트(waste)와 스크랩(scrap)	8,993.04	1,379	12,513.37	1,590
4402101000	성형목단(대나무제)	44.96	35	48.00	8
4402109000	기타(대나무제)	347.13	185	124.84	74
4402901000	성형목단	31,278.83	24,192	28,862.72	20,773
4402909000	기타목단	79,805.01	70,281	73,767.41	62,587
4403121000	열대산 목재	0.05	22	0.00	0
4403129000	기타	0.00	0	0.04	9

FTA 관련 통계 Section

HSK	품 목 명	2018		2019	
		물량(톤, 천m³)	금액(천\$)	물량(톤, 천m³)	금액(천\$)
4403259000	기타	0.00	0	0.01	7
4403492000	케루잉(Keruing) · 라민(Ramin) · 카풀(Kapur) · 티크	0.42	177	0.36	114
4403499000	기타	14.75	3,148	3.98	793
4403930000	너도밤나무(과구스 종)의 것(모든 횡단면의 치수가 15센티미터 이상인 것으로 한정)	0.00	0	0.05	12
4403980000	유칼립투스(유칼립투스 종)의 것	0.00	1	0.00	0
4403999000	기타	0.16	112	0.00	0
4404200000	활엽수류, 목재의 막대(공구의 자루 등)	363.16	134	526.88	436
4405000000	목조와 목분	49,895.29	8,066	63,032.09	9,642
4406120000	활엽수류	1,359.40	918	1,131.38	545
4406910000	침엽수류	0.01	0	0.00	0
4407111000	적송	0.00	0	0.00	0
4407112000	라디에타소나무	0.55	644	0.14	164
4407119000	기타	0.33	201	0.59	312
4407191000	삼나무	0.01	4	0.00	0
4407195000	편백나무	0.07	103	0.04	61
4407199000	기타	0.03	20	0.00	0
4407210000	마호가니(열대산 제재목)	0.09	60	0.06	32
4407220000	비틀라 · 임부아 및 발사	0.00	1	0.00	3
4407250000	다크레드메란티, 라이트레드메란티 및 메란티바카우(열대산 제재목)	3.32	1,045	4.37	1,503
4407260000	화이트라왕, 화이트메란티, 화이트세라야, 옐로메란티 및 아란(열대산 제재목)	0.25	140	0.16	100
4407270000	사팔리	0.43	284	0.60	379
4407291000	케루잉, 라민, 카풀, 종롱, 멜바우, 제루통 및 캄파스(열대산 제재목)	1.03	844	0.75	638
4407292000	티크(열대산 제재목)	0.32	561	0.21	344
4407299000	기타(열대산 제재목)	81.96	36,461	97.73	41,193
4407910000	참나무류(제재목)	0.15	276	0.14	270
4407930000	단풍나무(제재목)	0.14	173	0.00	0
4407950000	물푸레나무(제재목)	0.00	4	0.04	55
4407960000	자작나무(베틀라 종)의 것	0.18	189	0.23	241
4407971000	포플러	0.00	0	0.00	2
4407991010	자단(제재목)	0.06	48	0.00	0
4407991020	흑단(제재목)	0.05	208	0.05	163
4407991040	호도나무(제재목)	0.00	10	0.00	0
4407991090	기타(황양, 화리, 철도목, 헝크리의 제재목)	0.00	0	0.04	21
4407999000	기타	18.47	5,837	12.89	3,862
4408109100	합판 제조용의 것	0.00	0	0.00	0
4408109990	기타(침엽수류 단판, 합판용 단판, 기타 목재)	0.92	1,110	0.33	366
4408313000	적층목제품을 평삭한베니어용 등(열대산 목재의 단판 등)	0.00	0	0.00	3
4408399011	합판 제조용의 것(티크)	0.00	0	0.00	0
4408399012	무너목(티크)	0.00	0	0.02	63
4408399019	티크(열대산 목재의 단판 등)	0.14	80	0.09	104
4408399031	합판 제조용의 것(시본 · 오꾸메 · 오베체 · 아까쥬다 푸리케 및 사팔리)	12.36	4,856	15.64	5,901
4408399091	합판 제조용의 것(기타)	0.71	273	3.82	1,287
4408399099	기타(열대산 목재의 단판 등)	0.17	95	0.32	180
4408901000	적층목제품을 평삭한 베니어용 등(열대산 목재의 단판 등)	0.00	0	0.00	0
4408909160	무너목	0.00	0	0.00	0
4408909490	오동나무(단판 등)	0.00	0	0.00	0

Ⅲ. FTA 관련 HSK별 현황 / 1. 협상 발효 국가

HSK	품 목 명	2018		2019	
		물량(톤, 천m³)	금액(천\$)	물량(톤, 천m³)	금액(천\$)
4408909910	합판 제조용	67.78	24,473	11.78	3,299
4408909920	무늬목	0.00	24	0.01	18
4408909990	기타	3.43	705	2.15	476
4409102000	플로어링(Flooring)	19.53	31	0.01	0
4409109000	기타	3,045.17	4,512	1,424.89	2,227
4409210000	대나무제의 것(활엽수류)	16.04	26	0.00	0
4409221000	사이딩	45.70	103	0.00	0
4409222000	플로어링	2,766.72	3,512	2,630.73	3,473
4409229000	기타	50,141.68	66,182	56,074.41	73,457
4409291000	사이딩(Siding)	800.98	932	64.44	87
4409292000	플로어링(Flooring)	1,519.18	2,050	1,119.60	1,464
4409299000	기타	28,847.50	33,528	18,030.12	21,153
4410111000	기타 목재의 것(미가공)	1,370.57	198,725	1,057.04	141,561
4410112000	기타 목재의 것(멜라민중이피복)	38.03	8,617	25.29	5,702
4410113000	기타 목재의 것(플라스틱라미네이트피복)	0.00	0	0.00	0
4410119000	기타	2.65	472	2.20	324
4410121000	배향성이 있는 스트랜드보드 및 웨이퍼보드(미가공)	34.28	7,366	11.59	2,230
4410129000	배향성이 있는 스트랜드보드 및 웨이퍼보드(기타)	11.34	2,495	8.70	1,554
4410199020	멜라민을 침투한 종이로 표면을 피복한 것	0.11	25	0.00	0
4410199030	장식용 플라스틱라미네이트로 표면을 피복한 것	0.00	0	0.00	1
4410199090	기타	0.00	0	0.30	56
4410900000	기타	0.26	110	0.00	1
4411121000	기계적 가공이나 표면을 피복하지 아니한 것(두께 5밀리 이하)	86.33	18,179	84.36	16,090
4411129000	기타	0.10	24	1.19	210
4411131000	기계적 가공이나 표면을 피복하지 아니한 것(두께가 5밀리미터 초과 9밀리미터 이하인 것)	22.01	8,116	21.61	6,444
4411139000	기타	1.33	372	1.33	561
4411141000	기계적 가공이나 표면을 피복하지 아니한 것(두께가 9밀리미터를 초과하는 것)	94.48	20,049	107.07	20,384
4411149010	마루판	0.00	0	0.00	0
4411149090	기타	5.03	1,225	3.27	813
4411921000	섬유판(0.8g/cm²초과)	6.18	1,669	5.74	1,579
4411929010	마루판	0.03	22	0.03	23
4411929090	기타	0.26	137	0.01	3
4411931000	섬유판(0.5-0.8g/cm²)	0.33	63	1.82	285
4411939090	기타	0.03	0	0.00	0
4411949000	섬유판(기타)	0.00	0	0.00	0
4412101010	두께가 6밀리미터 미만인 것(대나무제의 것)	0.00	0	0.00	0
4412101020	두께가 6밀리미터 이상인 것	0.00	3	0.01	8
4412102000	마루판	0.00	0	0.00	0
4412109090	기타	0.00	0	0.00	1
4412311000	열대산 합판(두께3.2mm미만)	38.85	27,268	33.81	20,901
4412312010	적어도 한쪽 외면의 플라이(ply)가 이류의 국내주 제1호의 열대산 목재인 것	0.02	9	0.08	39
4412312090	기타	5.81	3,120	12.44	6,434
4412313000	열대산 합판(4mm-6mm)	101.81	67,013	101.66	60,558
4412314011	적어도 한쪽 외면의 플라이(ply)가 이류의 국내주 제1호의 열대산 목재인 것	20.22	18,983	14.70	10,377
4412314019	기타	209.32	164,227	200.19	116,113

FTA 관련 통계 Section

HSK	품 목 명	2018		2019	
		물량(톤, 천m³)	금액(천\$)	물량(톤, 천m³)	금액(천\$)
4412314021	적어도 한쪽 외면의 플라이(ply)가 이류의 국내주 제1호의 열대산 목재인 것	0.28	187	0.87	570
4412314029	기타	111.61	46,122	117.55	45,732
4412315010	적어도 한쪽 외면의 플라이(ply)가 이류의 국내주 제1호의 열대산 목재인 것	0.39	183	0.12	56
4412315090	기타	325.57	124,866	375.50	136,728
4412316010	적어도 한쪽 외면의 플라이(ply)가 이류의 국내주 제1호의 열대산 목재인 것	0.04	18	0.38	303
4412316090	기타	46.70	20,558	36.49	15,458
4412317010	적어도 한쪽 외면의 플라이(ply)가 이류의 국내주 제1호의 열대산 목재인 것	5.23	2,156	6.31	2,444
4412317090	기타	34.74	15,264	42.70	17,595
4412331000	두께가 3.2밀리미터 미만인 것	0.19	152	0.00	0
4412332000	두께가 3.2밀리미터 이상 4밀리미터 미만인 것	0.04	14	0.02	8
4412333000	두께가 4밀리미터 이상 6밀리미터 미만인 것	2.08	893	1.13	397
4412334010	두께가 6밀리미터 이상 8밀리미터 미만인 것	1.41	566	1.06	434
4412334020	두께가 8밀리미터 이상 10밀리미터 미만인 것	3.82	1,397	2.63	823
4412335000	두께가 10밀리미터 이상 12밀리미터 미만인 것	12.40	5,321	3.70	1,512
4412336000	두께가 12밀리미터 이상 15밀리미터 미만인 것	4.63	2,080	2.26	993
4412337000	두께가 15밀리미터 이상인 것	1.74	557	1.25	405
4412341000	두께가 3.2밀리미터 미만인 것	3.11	2,069	0.37	272
4412342000	두께가 3.2밀리미터 이상 4밀리미터 미만인 것	0.31	143	0.04	15
4412343000	두께가 4밀리미터 이상 6밀리미터 미만인 것	14.46	5,481	7.80	2,402
4412344010	두께가 6밀리미터 이상 8밀리미터 미만인 것	42.55	15,829	24.46	7,309
4412344020	두께가 8밀리미터 이상 10밀리미터 미만인 것	31.05	10,433	15.74	4,752
4412345000	두께가 10밀리미터 이상 12밀리미터 미만인 것	117.23	43,710	77.30	28,439
4412346000	두께가 12밀리미터 이상 15밀리미터 미만인 것	10.86	4,516	4.17	1,573
4412347000	두께가 15밀리미터 이상인 것	10.34	3,696	6.41	2,040
4412391000	두께가 6밀리미터 미만인 것	1.00	618	0.55	245
4412399000	기타	68.10	23,121	50.98	16,119
4412941000	블록보드	18.63	8,537	17.09	7,347
4412942000	라민보드	11.78	4,367	13.11	4,354
4412943000	베튼보드	0.00	3	0.06	53
4412994100	합판	1.92	796	2.03	713
4412994919	기타	0.18	92	0.00	0
4412994991	각 플라이가 6밀리미터 이하인 시트(sheet)만으로 구성된 것으로서 전체 두께가 6밀리미터 이상인 것	3.57	1,472	2.10	772
4412994999	기타	0.46	388	0.29	214
4412995100	합판	8.83	3,923	7.27	3,242
4412995911	각 플라이가 6밀리미터 이하인 시트(sheet)만으로 구성된 것으로서 전체 두께가 6밀리미터 이상인 것	0.00	0	0.06	33
4412995919	기타	0.00	0	0.04	21
4412995991	각 플라이가 6밀리미터 이하인 시트(sheet)만으로 구성된 것으로서 전체 두께가 6밀리미터 이상인 것	24.71	8,080	21.39	6,840
4412995999	기타	0.38	122	0.01	7
4412996991	각 플라이가 6밀리미터 이하인 시트(sheet)만으로 구성된 것으로서 전체 두께가 6밀리미터 이상인 것	0.00	4	4.03	1,214
4412996999	기타	0.00	1	0.03	37
4412999100	합판	0.24	95	0.76	270
4412999911	각 플라이가 6밀리미터 이하인 시트(sheet)만으로 구성된 것으로서 전체 두께가 6밀리미터 이상인 것	0.00	6	0.00	0
4412999919	기타	0.00	1	0.00	0

Ⅲ. FTA 관련 HSK별 현황 / 1. 협상 발효 국가

HSK	품 목 명	2018		2019	
		물량(톤, 천m³)	금액(천\$)	물량(톤, 천m³)	금액(천\$)
4412999991	각 플라이가 6밀리미터 이하인 시트(sheet)만으로 구성된 것으로서 전체 두께가 6밀리미터 이상인 것	2.36	762	2.69	877
4412999999	기타	0.30	118	0.55	186
4413000000	고밀도화 목재	3,601.16	1,060	3,275.31	989
4414000000	목재의 그림틀, 사진틀 등	260.58	857	189.36	536
4415100000	케이스, 상자 및 포장용기 등	322.16	311	691.35	658
4415200000	패렛, 박스패렛 등	6,561.81	1,257	7,562.69	1,643
4416000000	목재의 통 및 기타용기 등	2.77	5	6.11	18
4417000000	목재의 공구 등	919.17	1,021	808.75	666
4418100000	창문과 창문틀	21.01	29	2.85	2
4418200000	문, 문틀 및 문지방	7,511.77	9,482	7,096.62	9,903
4418400000	콘크리트구조물 작업용의 셋터	111.80	175	0.00	0
4418600000	기둥 및 들보	0.42	2	1.29	0
4418739000	기타	14.63	10	0.00	0
4418749000	기타	13.22	22	0.67	1
4418751000	파케이패널(parquet panel)	688.91	2,279	763.25	2,538
4418759000	기타	291.54	778	475.19	1,652
4418791000	파아켓트패널	22.74	28	212.81	757
4418799000	파아켓트패널	474.88	852	746.34	1,127
4418910000	대나무로 만든 것	0.00	0	0.14	1
4418991000	셀룰러우드패널	38.57	34	0.00	0
4418999000	기타	3,897.87	5,098	4,989.44	6,157
4419110000	빵도마, 도마 및 이와 유사한 판	49.71	228	48.70	234
4419120000	젓가락	377.93	455	322.58	454
4419190000	기타	24.01	134	6.34	67
4419901000	빵도마, 도마 및 이와 유사한 판	1,026.69	3,707	1,189.43	3,794
4419902000	대접(공기)	14.37	253	13.21	278
4419903000	젓가락	443.54	602	421.50	582
4419909000	기타	1,806.58	10,924	1,682.09	10,731
4420101000	목재의 조상	374.76	754	414.23	892
4420109000	목재의 기타 장식품	96.82	299	53.74	178
4420901000	기목 세공과 상감 세공한 목재	35.23	72	0.61	39
4420902020	신변장식용품 상자(철기제품)	0.06	9	0.21	17
4420902030	제94류에 해당하지 아니하는 기타 가구(철기제품)	24.20	64	21.04	36
4420902090	기타(철기제품)	571.49	2,182	436.46	1,694
4420909010	담배 및 신변장식용품상자	80.30	325	256.77	1,063
4420909020	제94류에 해당하지 아니하는 기타 가구	379.48	1,158	308.02	1,065
4420909090	기타	375.33	1,456	308.64	1,195
4421100000	옷걸이	802.46	1,516	908.90	1,879
4421911000	스플.콥.보빈.재봉사 릴과 이와 유사한 것	0.25	1	0.00	0
4421914000	포장용의 목재블록	0.00	0	0.02	1
4421915000	부채.핸드스크린.이들의 살과 자루	2.54	22	0.15	2
4421919000	기타	235.57	556	51.35	408
4421991000	스플.콥.보빈.재봉상 릴과 이와 유사한 것	268.78	220	507.76	426
4421992000	성냥개비의 나무, 신발용의 나무 썩(peg)과 못	64.41	68	0.00	0
4421994000	포장용의 목재블록	2,238.25	723	3,223.73	949
4421995000	부채.핸드스크린.이들의 살과 자루	3.12	19	4.87	23
4421999000	기타	3,250.83	6,108	4,963.12	7,767
4503900000	기타(천연코르크 제품)	0.01	1	0.00	0

FTA 관련 통계 Section

HSK	품 목 명	2018		2019	
		물량(톤, 천m³)	금액(천\$)	물량(톤, 천m³)	금액(천\$)
4504900000	기타(응집코르크와 제품)	0.00	0	0.02	1
4601211000	매트류(대나무제)	0.99	5	1.08	5
4601212000	발(대나무제)	1.33	6	0.00	0
4601221000	매트류(등나무제)	4.40	29	3.57	48
4601222000	발(등나무제)	0.40	1	0.10	0
4601929000	기타 조물제품(대나무제/기타)	2.04	16	0.34	3
4601930000	기타 조물제품(등나무제)	9.00	100	1.17	15
4602111000	바구니(대나무제의 것)	91.65	407	86.73	448
4602112000	쟁반, 접시, 기타주방용품 등(대나무 제품)	154.73	348	23.37	101
4602119000	기타(대나무 제품)	24.10	206	33.95	319
4602120000	등나무제의 것	1,607.03	4,785	1,521.65	4,834
4602199000	기타편조물류(기타 식물성재료의 농세공품, 지조세공품)	284.65	1,895	224.63	1,755
4701002000	반표백 또는 표백한 것	0.30	3	5.20	44
4702000000	화학목재펄프(용해용의 것에 한한다)	0.03	0	0.00	0
4703110000	침엽수류의 것	192.00	140	0.00	0
4703292000	표백한 것	297,383.13	228,606	342,152.69	206,473
4705000000	기계적 및 화학적 펄핑 공정을 결합하여 얻은 목재 펄프	0.00	0	0.00	0
4707100000	표백하지 아니한 크라프트지 또는 판지나 과형지 또는 판지제의 것	2,604.97	643	1,413.68	364
4707200000	주로 표백화학펄프로 된 기타의 지 또는 판지제의 것	22,582.38	8,490	21,358.06	7,515
4707300000	신문, 잡지 및 이와 유사한 인쇄물 등 주로 기계펄프로 만들어진 지 또는 판지의 것	17,644.12	4,588	16,729.35	3,702
4707900000	기타(선별하지 아니한 웨이스트와 스크랩을 포함한다)	10,731.65	2,976	10,051.05	2,278
4814901090	기타 벽지	1.07	10	2.59	36
6801000000	포석·연석·판석[천연석재로 한정하며, 슬레이트(slate)는 제외한다]	213,255.71	26,746	196,660.10	24,016
6802100000	타일·큐브와 이와 유사한 물품(사각형인지에 상관없으며 최대 표면적이 한 변이 7센티미터 미만인 정사각형의 면적이 내로 한정한다). 인공적으로 착색한 알갱이·조각·가루	892.12	143	6,699.19	960
6802211000	대리석	3,011.19	1,623	3,004.49	1,926
6802230000	화강암(비석용 또는 건축용)	4,762.36	790	2,567.12	455
6802291000	석제품(기타석회질암석/비석용 또는 건축용 석재와 그 제품)	1,234.30	164	315.58	54
6802299000	기타석(비석용 또는 건축용)	22,835.34	3,386	17,940.56	2,890
6802911000	대리석	1,898.01	965	1,842.58	637
6802920000	그밖의 석회질암석	1,860.24	188	4,904.60	554
6802930000	화강암(기타)	9,266.23	2,417	16,154.22	3,574
6802990000	기타석(기타)	19,962.47	3,573	22,483.66	4,235
6803001000	벼루(가공 슬레이트 제품)	0.00	0	0.00	0
6803009000	기타(가공 슬레이트 제품)	280.96	98	429.04	105
6804100000	밀스톤(millstone)과 그라인드스톤(grindstone)[밀링(milling)용·그라인딩(grinding)용·펄핑(pulping)용으로 한정한다]	2,854.88	7,461	3,623.50	10,543
6804220000	그밖의 연마재료로 만든 것(응결된 것으로 한정한다)이나 도자제의 것	1,223.09	5,934	1,557.49	6,439
6804230000	천연석으로 만든 것	45.62	202	4.92	3
6804300000	수지석(手砥石)	10.43	42	19.62	86
6814100000	판·시트(sheet)·스트립(strip)(응결시키거나 재생한 운모의 것으로 한정하며 지지물에 부착한 것인 지에 상관없다)	0.12	8	0.24	15
6815990000	기타 석제품	5,050.89	2,516	2,606.96	1,874
9406100000	나무로 만든 것	72.78	97	102.35	118



III. FTA 관련 HSK별 현황 / 1. 협상 발효 국가

마. 인도

■ 수출

HSK	품 목 명	2018		2019	
		물량(톤, 천m³)	금액(천\$)	물량(톤, 천m³)	금액(천\$)
	합 계	2,530.50	4,844	6,550.58	4,793
0604901000	이끼와 지의(기타)	0.03	0	0.19	3
0712902010	고사리(건조)	0.00	0	0.02	1
0802901020	잣(탈각)	0.01	0	0.00	0
1211201211	본삼	0.00	0	0.00	0
1211909090	기타	0.12	0	0.00	0
1302120000	감초로 만든것	0.00	0	0.27	41
2008191000	밥(조제저장처리)	0.00	0	0.00	0
2516120000	화강암(직·정사각형 블록상 또는 슬랩상)	1.40	11	0.00	0
2517499000	기타(일상·파편상·분상)	3.60	2	8.85	5
4405000000	목도와 목분	57.00	13	0.00	0
4409222000	플로어링	0.31	5	0.00	0
4410111000	기타 목재의 것(미가공)	0.00	29	0.00	0
4410119000	기타	0.01	6	0.00	0
4411121000	기계적 가공이나 표면을 피복하지 아니한 것(두께 5밀리 이하)	0.05	42	0.08	61
4411131000	기계적 가공이나 표면을 피복하지 아니한 것(두께가 5밀리미터 초과 9밀리미터 이하인 것)	0.01	12	0.00	1
4411139000	기타	0.15	202	0.19	246
4411141000	기계적 가공이나 표면을 피복하지 아니한 것(두께가 9밀리미터를 초과하는 것)	0.02	18	0.00	1
4411149090	기타	0.02	18	0.00	2
4412999100	합판	0.00	0	0.00	0
4412999999	기타	0.02	26	0.01	5
4413000000	고밀도화 목재	0.41	0	0.00	0
4414000000	목재의 그림틀, 사진틀 등	0.00	0	0.13	2
4415100000	케이스, 상자 및 포장용기 등	486.59	267	167.33	94
4415200000	패렛, 박스패렛 등	1,153.87	497	939.33	425
4417000000	목재의 공구 등	0.00	0	0.00	0
4418200000	문, 문틀 및 문지방	0.00	0	0.78	8
4418999000	기타	0.10	3	0.32	4
4419120000	젓가락	0.00	0	0.02	0
4419901000	빵도마, 도마 및 이와 유사한 판	0.00	0	0.01	0
4419909000	기타	0.50	9	0.36	7
4420902020	신변장식용품 상자(철기제품)	0.00	0	0.04	4
4420902030	제94류에 해당하지 아니하는 기타 가구(철기제품)	0.00	0	0.58	5
4421100000	웃걸이	0.00	0	0.00	0
4421915000	부채, 핸드스크린, 이들의 살과 자루	0.00	0	0.00	0
4421991000	스물썸, 보빈, 제봉상 릴과 이와 유사한 것	0.30	1	0.00	0
4421995000	부채, 핸드스크린, 이들의 살과 자루	1.60	72	0.00	0
4421999000	기타	4.03	1	0.04	1
4503900000	기타(천연코르크 제품)	0.68	15	0.00	0
4504100000	블록, 판, 슈트 등(응집코르크와 제품)	0.51	5	0.00	0
4602112000	쟁반, 접시, 기타주방용품 등(대나무 제품)	0.00	0	0.00	10
4707100000	표백하지 아니한 크라프트지 또는 판지나 파형지 또는 판지제의 것	46.08	7	1,398.25	389
4707200000	주로 표백화필프로 된 기타의 지 또는 판지제의 것	154.30	49	2,609.37	644
4707300000	신문, 잡지 및 이와 유사한 인쇄물 등 주로 기계필프로 만들어진 지 또는 판지의 것	0.00	0	0.00	0
4707900000	기타(선별하지 아니한 웨이스트와 스크랩을 포함한다)	399.36	74	1,353.54	292
4814901090	기타 벽지	22.83	407	26.04	432
6802211000	대리석	0.27	2	0.49	3
6802230000	화강암(비석용 또는 건축용)	48.84	11	0.00	0
6802299000	기타석(비석용 또는 건축용)	73.00	147	0.00	0
6802911000	대리석	0.02	2	0.00	0
6802990000	기타석(기타)	0.99	16	0.00	0
6804100000	밀스톤(millstone)과그라인드스톤(grindstone)[밀링(milling)용·그라인딩(grinding)용·펄핑(pulping)용으로 한정한다]	14.71	371	13.14	192
6804220000	그밖의연마재료로만든것(응결된것으로 한정한다)이나 도자제의것	15.23	1,941	11.12	1,536
6804230000	천연석으로만든것	0.01	0	0.00	0
6804300000	수지석(手砥石)	3.10	99	1.72	77
6814100000	판·시트(sheet)·스트립(strip)(응결시키거나재생한운모의것으로 한정하며지지를에 부착한것인지에 상관없다)	6.03	124	3.87	89
6815990000	기타 석제품	5.70	253	4.98	166
9406100000	나무로 만든 것	28.69	89	9.51	48

FTA 관련 통계 Section

■ 수입

HSK	품 목 명	2018		2019	
		물량(톤, 천m³)	금액(천\$)	물량(톤, 천m³)	금액(천\$)
	합 계	112,784.79	39,010	107,962.93	38,845
0602109000	기타(뿌리없는 삼수·접수)	0.05	6	0.00	0
0602909090	수목과 관목(기타)	0.00	0	0.00	0
0604909000	식물의 잎, 가지와 그 밖의 부분, 풀, 이끼, 지의(기타)	8.44	68	10.62	87
0710809000	기타(냉동채소)	0.00	0	0.00	0
0712391030	영지버섯	0.00	0	0.00	0
0712909000	채소류의 혼합물(건조)	0.01	0	0.00	0
0802120000	아몬드(탈각)	0.00	0	0.00	0
0802520000	탈각한 것(피스타치오)	0.00	0	0.00	0
0802909000	기타견과류	0.01	0	0.00	0
0811909000	냉동 과실, 냉동 견과류(기타)	33.01	47	20.00	29
0813402000	대추(건조)	0.00	0	0.00	0
0813500000	건조 견과류, 건조 과실의 혼합물	0.00	0	0.00	0
1106209000	사과·뿌리 또는 괴경의 것(기타)	0.00	0	0.00	0
1209991090	기타산림수종자	0.04	1	0.01	1
1211901200	황련	0.00	0	0.00	0
1211901600	감초	0.00	0	0.00	0
1211901940	박하	3.21	23	0.08	13
1211909010	사인(砂仁)	0.00	0	0.00	0
1211909090	기타	72.89	433	104.22	174
1301901000	올레오레진	0.06	2	0.02	0
1301909000	락, 겹, 기타	7.94	195	7.20	97
1302120000	감초로 만든것	0.97	144	0.78	114
1302193000	생칠	0.00	0	0.00	0
1302199039	기타(당귀, 오미자, 작약, 천궁, 황기추출물 이외 기타)	2.94	64	15.22	471
1401209000	등(기타)	0.00	0	0.00	0
1401900000	기타	0.00	0	0.01	1
1404902090	기타(수피)	1.02	3	0.00	0
1404904000	충전용 식물성재료(케이폭, 식물성헤어 등)	0.00	0	0.01	0
1404906090	기타 염색·유연용 식물성원료	15.21	128	3.75	45
1404909000	기타 식물성 생산품	82,015.37	22,633	83,499.38	24,197
2514001000	슬레이트(조상 또는 거칠게 다듬은 것)	0.28	6	0.00	0
2514009000	슬레이트(기타)	126.40	54	0.00	0
2516120000	화강암(직·정사각형 블록상 또는 슬랩상)	97.09	11	344.75	48
2516201000	사암(조상의 것 또는 거칠게다듬은 것)	27.00	8	0.00	0
2516209000	사암(직·정사각형 블록상 또는 슬랩상)	5,707.83	1,016	4,086.60	693
2516909000	기타 석비용 또는 건축용의 암석(기타)	188.00	30	0.01	0
3301904200	감초에서 추출한 것	0.00	0	0.00	0
4401390000	기타(땀나무)	0.00	0	0.02	0
4402901000	성형목단	148.50	156	221.78	221
4402909000	기타목단	604.51	257	0.00	0
4405000000	목모와 목분	0.00	0	0.00	0
4407250000	다크레드메란티, 라이트레드메란티 및 메란티바카우(열대산 제재목)	0.02	13	0.00	0
4407292000	티크(열대산 제재목)	0.01	6	0.00	0
4407299000	기타(열대산 제재목)	0.13	118	0.04	33

Ⅲ. FTA 관련 HSK별 현황 / 1. 협상 발효 국가

HSK	품 목 명	2018		2019	
		물량(톤, 천m³)	금액(천\$)	물량(톤, 천m³)	금액(천\$)
4407910000	참나무류(제재목)	0.00	3	0.00	0
4407991010	자단(제재목)	0.03	194	0.02	153
4407991020	흑단(제재목)	0.02	164	0.03	315
4407991040	호도나무(제재목)	0.00	2	0.00	2
4408319012	무늬목(다크레드메란티·라이트레드메란티)	0.00	39	0.01	34
4408319029	메란티바카우(열대산 목재의 단판 등)	0.00	6	0.00	0
4408399011	합판 제조용의 것(티크)	0.00	0	0.00	0
4408909160	무늬목	0.00	6	0.00	20
4408909191	자단(단판 등)	0.00	7	0.00	14
4408909910	합판 제조용	0.00	0	0.08	20
4408909990	기타	0.00	0	0.00	6
4409229000	기타	0.00	0	28.51	47
4409292000	플로어링(Flooring)	6.81	13	0.00	0
4411121000	기계적 가공이나 표면을 피복하지 아니한 것(두께 5 밀리 이하)	0.84	181	1.53	285
4411131000	기계적 가공이나 표면을 피복하지 아니한 것(두께가 5밀리미터 초과 9밀리미터 이하인 것)	0.42	93	2.47	429
4411141000	기계적 가공이나 표면을 피복하지 아니한 것(두께가 9밀리미터를 초과하는 것)	1.11	244	8.55	1,498
4411149090	기타	0.69	139	0.00	0
4411929090	기타	0.00	1	0.00	0
4411949000	섬유판(기타)	0.00	0	0.00	1
4412109090	기타	0.00	0	0.00	0
4412317090	기타	0.00	0	0.00	0
4412994100	합판	0.00	0	0.00	0
4412999100	합판	0.00	0	0.00	0
4412999919	기타	0.00	0	0.00	0
4412999999	기타	0.00	1	0.00	0
4413000000	고밀도화 목재	37.62	67	0.00	0
4414000000	목재의 그림틀, 사진틀 등	7.62	35	8.73	39
4415100000	케이스, 상자 및 포장용기 등	105.71	5	72.85	6
4415200000	페렛, 박스페렛 등	17.88	4	0.00	0
4416000000	목재의 통 및 기타용기 등	0.00	0	0.05	0
4417000000	목재의 공구 등	0.58	82	4.52	217
4418200000	문, 문틀 및 문지방	0.50	3	0.00	0
4418759000	기타	0.00	0	5.67	14
4418799000	과아컷트패널	0.00	0	4.63	11
4419110000	빵도마, 도마 및 이와 유사한 판	0.02	1	0.00	0
4419190000	기타	0.01	0	0.00	0
4419901000	빵도마, 도마 및 이와 유사한 판	16.24	109	17.68	98
4419902000	대접(공기)	0.87	9	0.00	0
4419903000	젓가락	0.01	1	0.00	0
4419909000	기타	37.81	119	1.34	16
4420101000	목재의 조상	7.18	107	6.07	72
4420109000	목재의 기타 장식품	2.55	27	5.21	35
4420901000	기목 세공과 상감 세공한 목재	0.38	10	0.38	4
4420902020	신변장식용품 상자(칠기제품)	0.43	4	0.35	4
4420902030	제94류에 해당하지 아니하는 기타 가구(칠기제품)	0.04	0	0.02	0
4420902090	기타(칠기제품)	0.35	4	0.31	4

FTA 관련 통계 Section

HSK	품 목 명	2018		2019	
		물량(톤, 천m³)	금액(천\$)	물량(톤, 천m³)	금액(천\$)
4420909010	담배 및 신변장식용품상자	1.35	11	2.24	13
4420909020	제94류에 해당하지 아니하는 기타 가구	1.01	27	3.24	17
4420909090	기타	0.41	5	0.36	4
4421100000	옷걸이	1.80	9	7.48	13
4421911000	스플.콤포.보빈.재봉사 릴과 이와 유사한 것	0.11	6	0.00	0
4421919000	기타	1.45	15	0.13	1
4421991000	스플.콤포.보빈.재봉사 릴과 이와 유사한 것	0.04	2	0.12	6
4421992000	성냥개비의 나무, 신발용의 나무 펙(peg)과 못	0.00	0	0.00	0
4421994000	포장용의 목재블록	0.05	1	0.00	0
4421995000	부채.핸드스크린.이들의 살과 자루	0.00	0	0.00	0
4421999000	기타	39.56	185	11.99	194
4501900000	기타(조상, 가공품)	0.02	1	0.00	0
4504100000	블록, 판, 슈트 등(응집코르크와 제품)	2.67	7	0.00	0
4504900000	기타(응집코르크와 제품)	0.00	0	0.00	0
4601211000	매트류(대나무제)	0.00	0	0.09	3
4601929000	기타 조물제품(대나무제/기타)	0.00	0	0.00	0
4601930000	기타 조물제품(등나무제)	0.00	0	0.00	0
4602111000	바구니(대나무제의 것)	0.02	2	0.02	4
4602112000	쟁반, 접시, 기타주방용품 등(대나무 제품)	0.01	0	0.00	0
4602119000	기타(대나무 제품)	0.11	3	0.06	1
4602120000	등나무제의 것	0.09	1	0.25	6
4602199000	기타편조물류(기타 식물성재료의 농제공품, 지조제공품)	2.10	38	10.06	70
4703292000	표백한 것	3,999.37	3,114	0.00	0
4707100000	표백하지 아니한 크라프트지 또는 판지나 파형지 또는 판지제의 것	0.00	0	98.30	27
4814901090	기타 벽지	0.00	0	0.06	2
6801000000	포석·연석·판석[천연석재로 한정하며, 슬레이트(slate)는 제외한다]	0.00	0	0.00	0
6802100000	타일·큐브와 이와 유사한 물품(사각형인지에 상관없으며 최대표면적이 한변이 7센티미터 미만인 정사각형의 면적이 내로 한정한다), 인공적으로 착색한 알갱이·조각·가루	0.00	0	0.06	1
6802211000	대리석	752.06	372	676.04	309
6802230000	화강암(비석용 또는 건축용)	7,909.32	3,416	8,841.15	3,197
6802291000	석제품(기타석회질암석/비석용 또는 건축용 석재와 그 제품)	342.50	49	189.10	27
6802299000	기타석(비석용 또는 건축용)	2,593.43	570	1,688.00	370
6802911000	대리석	383.26	220	220.20	127
6802920000	그밖의 석회질암석	809.88	172	1,923.71	324
6802930000	화강암(기타)	3,579.44	1,585	3,633.20	1,629
6802990000	기타석(기타)	1,478.84	378	818.48	197
6803009000	기타(가공 슬레이트 제품)	18.54	134	93.62	674
6804100000	밀스톤(millstone)과 그라인드스톤(grindstone)[밀링(milling)용·그라인딩(grinding)용·펄핑(pulping)용으로 한정한다]	0.01	1	0.00	0
6804220000	그밖의 연마재료로 만든 것(응결된 것으로 한정한다)이나 도자제의 것	85.67	636	67.88	516
6804300000	수지석(手砥石)	0.01	0	0.48	4
6814100000	판·시트(sheet)·스트립(strip)(응결시키거나 생한 운모의 것으로 한정하며 지지물에 부착한 것인지에 상관없다)	0.82	143	0.62	137
6815990000	기타 석제품	1,474.18	809	1,192.48	1,402

Ⅲ. FTA 관련 HSK별 현황 / 1. 협상 발효 국가

바. EU

▣ 수출

HSK	품 목 명	2018		2019	
		물량(톤, 천m³)	금액(천\$)	물량(톤, 천m³)	금액(천\$)
	합 계	6,557.67	16,615	5,784.09	18,942
0602109000	기타(뿌리없는 삼수·접수)	0.02	2	0.01	0
0602205000	감나무	0.01	0	0.00	0
0602902091	기타 산림수(분재용)	32.28	255	26.44	303
0602902099	기타 산림수(기타)	0.00	0	0.10	0
0602909090	수목과 관목(기타)	0.00	0	0.01	1
0604909000	식물의 잎, 가지와 그 밖의 부분, 풀, 이끼, 지의(기타)	0.41	7	0.00	2
0706904000	도라지	0.04	0	0.00	0
0709591000	송이버섯(신선/냉장)	0.00	0	0.00	0
0709592000	표고버섯(신선/냉장)	0.09	3	0.00	0
0709991000	고사리(신선/냉장)	0.00	0	2.80	12
0710805000	고사리(냉동)	0.07	1	0.22	2
0710808010	취(참취,개미취,곰취,미역취)	0.00	0	0.03	0
0710809000	기타(냉동채소)	2.11	31	0.00	0
0710900000	채소류의 혼합물(냉동)	22.63	26	0.43	2
0712391020	표고버섯(건조)	0.00	0	0.01	1
0712902010	고사리(건조)	1.06	8	0.06	5
0712902096	취(참취,개미취,곰취,미역취)	0.04	1	0.04	1
0712902097	고려영경취(곤드레)	0.04	1	0.02	1
0712909000	채소류의 혼합물(건조)	0.44	9	0.90	26
0802110000	아몬드(미탈각)	0.00	0	0.00	0
0802120000	아몬드(탈각)	3.36	40	0.01	0
0802410000	밤(미탈각)	0.00	0	0.20	1
0802420000	밤(탈각)	0.02	0	0.00	0
0802901020	잣(탈각)	0.01	1	0.00	0
0802902020	은행(탈각)	0.00	0	0.00	0
0810709000	감(기타)	0.00	0	1.25	3
0811909000	냉동 과일, 냉동 견과류(기타)	0.00	0	0.22	2
0813401000	감(건조)	1.10	11	3.28	57
0813402000	대추(건조)	0.17	3	0.22	5
0813500000	건조 견과류, 건조 과실의 혼합물	0.00	0	0.28	2
1211201219	기타	0.00	1	0.02	1
1211201311	본삼	0.00	0	0.00	8
1211201319	기타	0.01	1	0.03	3
1211901960	도라지	0.00	0	0.05	1
1211901980	오미자	0.00	0	0.00	0
1211909090	기타	0.12	2	0.01	1
1301901000	올레오레진	0.02	3	0.00	0
1301909000	락, 검, 기타	0.00	0	1.00	72
1302120000	감초로 만든것	0.08	86	0.10	216
1302199032	오미자 추출물	0.00	0	0.20	2
1302199039	기타(당귀, 오미자, 작약, 천궁, 황기추출물 이외 기타)	0.04	3	0.00	0
1401900000	기타	0.03	3	0.01	2
1404909000	기타 식물성 생산품	0.21	3	0.87	27
2005994000	고려영경취(곤드레)	0.00	0	0.08	0
2008191000	밤(조제저장처리)	1.49	17	1.48	15
2516120000	화강암(직·정사각형 블록상 또는 슬랩상)	0.01	0	0.00	0
2517499000	기타(일상·파편상·분상)	4.10	6	2.01	1
3806101000	로 진	1.60	6	0.00	0
3807009010	목초액	0.34	40	0.40	45
4401110000	침엽수류	0.25	0	0.64	0

FTA 관련 통계 Section

HSK	품 목 명	2018		2019	
		물량(톤, 천m³)	금액(천\$)	물량(톤, 천m³)	금액(천\$)
4401120000	활엽수류	0.19	0	0.00	0
4401310000	목재펠릿	1.10	0	0.00	0
4401390000	기타(떨나무)	5.07	21	2.54	10
4402909000	기타목단	0.14	6	5.22	19
4403991010	자단(원목)	0.00	2	0.00	0
4407192010	더글러스피	0.00	2	0.00	0
4407994000	오동나무(제재목)	0.00	5	0.00	0
4407999000	기타	0.00	0	0.00	0
4408109990	기타(침엽수류 단판, 합판용 단판, 기타 목재)	0.00	0	0.00	0
4408901000	적층목제품을 평삭한 베니어용 등(열대산 목재의 단판 등)	0.00	0	0.01	34
4408909990	기타	0.00	6	0.00	5
4409292000	플로어링(Flooring)	1.44	14	0.00	0
4409299000	기타	0.00	0	0.01	0
4410119000	기타	0.00	0	0.00	1
4411121000	기계적 가공이나 표면을 피복하지 아니한 것(두께 5 밀리 이하)	0.12	80	0.09	65
4411131000	기계적 가공이나 표면을 피복하지 아니한 것(두께가 5밀리미터 초과 9밀리미터 이하인 것)	0.18	112	0.20	121
4411141000	기계적 가공이나 표면을 피복하지 아니한 것(두께가 9밀리미터를 초과하는 것)	1.03	591	1.26	715
4411149090	기타	0.00	6	0.00	14
4412109090	기타	0.00	0	0.00	0
4412313000	열대산 합판(4mm-6mm)	0.00	0	0.00	0
4412333000	두께가 4밀리미터 이상 6밀리미터 미만인 것	0.00	8	0.00	0
4412334020	두께가 8밀리미터 이상 10밀리미터 미만인 것	0.00	3	0.00	0
4412336000	두께가 12밀리미터 이상 15밀리미터 미만인 것	0.00	2	0.00	0
4412337000	두께가 15밀리미터 이상인 것	0.01	14	0.00	0
4412994911	각 플라이가 6밀리미터 이하인 시트(sheet)만으로 구성된 것으로서 전체 두께가 6밀리미터 이상인 것	0.00	10	0.00	0
4412995999	기타	0.00	0	0.00	2
4412999100	합판	0.17	230	0.12	169
4412999999	기타	0.04	17	0.02	7
4413000000	고밀도화 목재	0.00	0	0.03	3
4414000000	목재의 그림틀, 사진틀 등	0.17	1	0.40	7
4415100000	케이스, 상자 및 포장용기 등	1,937.39	1,488	2,016.39	1,759
4415200000	펠릿, 박스펠릿 등	3,923.49	4,439	3,263.63	4,064
4417000000	목재의 공구 등	0.12	11	0.52	36
4418200000	문, 문틀 및 문지방	1.64	7	0.44	3
4418749000	기타	0.01	2	0.00	0
4418751000	파케이패널(parquet panel)	0.00	0	27.58	126
4418999000	기타	0.00	0	0.33	3
4419110000	빵도마, 도마 및 이와 유사한 판	0.04	1	0.00	0
4419120000	젓가락	1.22	3	1.30	3
4419190000	기타	0.06	1	0.01	1
4419901000	빵도마, 도마 및 이와 유사한 판	0.00	0	0.05	2
4419902000	대접(공기)	0.00	0	0.00	1
4419903000	젓가락	0.64	2	1.42	5
4419909000	기타	0.61	16	1.92	46
4420101000	목재의 조상	0.08	2	0.49	13
4420109000	목재의 기타 장식품	1.49	19	0.19	9
4420901000	기목 세공과 상감 세공한 목재	0.04	2	0.00	0
4420902010	담배상자(철기제품)	0.00	0	0.00	0
4420902020	신변장식용품 상자(철기제품)	0.02	6	0.14	17
4420902030	제94류에 해당하지 아니하는 기타 가구(철기제품)	0.00	0	0.22	4
4420902090	기타(철기제품)	0.08	1	0.00	0
4420909010	담배 및 신변장식용품상자	0.00	1	0.00	3

Ⅲ. FTA 관련 HSK별 현황 / 1. 협상 발효 국가

HSK	품 목 명	2018		2019	
		물량(톤, 천m³)	금액(천\$)	물량(톤, 천m³)	금액(천\$)
442090020	제94류에 해당하지 아니하는 기타 가구	0.07	59	0.00	6
442090090	기타	0.23	7	0.26	7
442110000	옷걸이	1.17	11	0.46	6
4421913000	이쑤시개	0.04	0	0.00	0
4421915000	부채,핸드스크린,이들의 살과 자루	0.00	0	0.00	0
4421919000	기타	0.08	1	0.05	1
4421991000	스플,콤포,보빈,재봉상 킬과 이와 유사한 것	0.66	4	0.13	14
4421993000	이쑤시개	0.04	0	0.04	0
4421994000	포장용의 목재블록	0.00	0	0.03	15
4421995000	부채,핸드스크린,이들의 살과 자루	0.00	0	0.10	1
4421999000	기타	11.93	124	5.33	37
4501100000	천연코르크(조상, 가공품)	0.00	0	2.13	24
4501900000	기타(조상, 가공품)	0.01	0	0.00	0
4502000000	천연코르크(반제품)	0.00	0	2.22	47
4503100000	마 개	0.00	0	0.00	4
4503900000	기타(천연코르크 제품)	0.16	4	15.34	116
4504100000	블록, 판, 슈트 등(응집코르크와 제품)	4.40	12	1.96	13
4504900000	기타(응집코르크와 제품)	0.13	2	0.04	2
4602111000	바구니(대나무제의 것)	0.01	1	0.01	3
4602112000	쟁반, 접시, 기타주방용품 등(대나무 제품)	0.01	0	0.00	0
4602119000	기타(대나무 제품)	0.00	0	0.00	1
4602120000	등나무제의 것	0.00	0	0.00	1
4602199000	기타편조물류(기타 식물성재료의 농세공품, 지조세공품)	0.03	11	0.05	5
4703212000	표백한 것	0.00	0	0.50	0
4703292000	표백한 것	0.00	0	0.25	0
4707100000	표백하지 아니한 크라프트지 또는 판지나 파형지 또는 판지제의 것	218.65	94	0.00	0
4707200000	주로 표백화합필프로 된 기타의 지 또는 판지제의 것	97.86	45	43.91	10
4707300000	신문, 잡지 및 이와 유사한 인쇄물 등 주로 기계필프로 만들어진 지 또는 판지의 것	0.10	5	0.02	2
4707900000	기타(선별하지 아니한 웨이트와 스크랩을 포함한다)	22.00	4	22.84	8
4814901010	갈포섬유제의 것	0.89	11	0.15	2
4814901090	기타 벽지	119.95	2,826	103.11	2,460
6801000000	포석·연석·판석[천연석재로 한정하며,슬레이트(slate)는 제외한다]	0.04	1	0.04	1
6802100000	타일·큐브와이와 유사한 물품(사각형인지에 상관없으며 최대표면적이 한변이 7센티미터 미만인 정사각형의 면적이 내로 한정한다),인공적으로 착색한 알갱이·조각·가루	4.26	7	25.43	16
6802211000	대리석	0.00	0	0.09	0
6802230000	화강암(비석용 또는 건축용)	9.56	6	4.34	14
6802299000	기타석(비석용 또는 건축용)	0.00	0	0.00	0
6802911000	대리석	0.09	2	0.23	16
6802930000	화강암(기타)	5.79	16	26.45	9
6802990000	기타석(기타)	0.00	0	0.15	18
6804100000	밀스톤(millstone)과 그라인드스톤(grindstone)[밀링(milling)용·그라인딩(grinding)용·펄핑(pulping)용으로 한정한다]	5.40	61	3.93	117
6804220000	그밖의 연마재료로 만든 것(응결된 것으로 한정한다)이나 도자제의 것	24.04	3,590	30.30	3,440
6804230000	천연석으로 만든 것	0.00	0	0.01	0
6804300000	수지석(手砥石)	11.51	232	8.82	187
6814100000	판·시트(sheet)·스트립(strip)(응결시키거나 재생한 운모의 것으로 한정하며 지지물에 부착한 것인지에 상관 없다)	44.66	773	93.22	3,001
6815990000	기타 석제품	25.04	1,002	24.05	1,243
9406100000	나무로 만든 것	0.07	2	0.14	4

FTA 관련 통계 Section

■ 수입

HSK	품 목 명	2018		2019	
		물량(톤, 천m³)	금액(천\$)	물량(톤, 천m³)	금액(천\$)
	합 계	251,461.59	498,867	220,984.98	463,508
0106310000	맹금류	0.06	46	0.00	0
0106320000	앵무류(패로트류, 파라키트류, 금강앵무류를 포함한다)	1.96	924	1.68	723
0505100000	새털(솜털 및 충전재용 깃털)	92.74	3,989	144.07	7,859
0505909000	새털(솜털, 충전재용 깃털, 우모분의 기타)	0.00	0	0.30	15
0602109000	기타(뿌리없는 삼수·접수)	1.41	74	1.89	72
0602207030	잣나무	0.00	0	0.00	0
0602209000	수목과 관목(기타)	59.24	438	55.42	264
0602902019	소나무(기타)	0.04	6	0.83	9
0602902030	삼나무	0.00	0	0.01	1
0602902040	편 백	67.87	369	16.91	57
0602902061	단풍나무(분재용)	0.00	0	0.12	5
0602902069	단풍나무(기타)	0.11	21	4.20	9
0602902071	소사나무(분재용)	0.00	0	0.09	5
0602902091	기타 산림수(분재용)	0.01	0	0.31	8
0602902099	기타 산림수(기타)	60.65	675	151.38	741
0602909090	수목과 관목(기타)	50.08	923	75.29	931
0604201000	이끼와 지의	0.14	4	0.00	0
0604202090	기타(은행잎이외/신선)	0.03	1	0.32	8
0604209000	식물의 잎, 가지와 그 밖의 부분, 풀, 이끼, 지의(기타)	32.37	822	41.68	864
0604901000	이끼와 지의(기타)	8.90	137	6.96	90
0604909000	식물의 잎, 가지와 그 밖의 부분, 풀, 이끼, 지의(기타)	9.59	513	9.49	393
0709596000	송 로(신선/냉장)	0.87	435	1.33	678
0709991000	고사리(신선/냉장)	0.00	0	0.00	0
0710809000	기타(냉동채소)	1,543.35	2,211	0.00	0
0710900000	채소류의 혼합물(냉동)	536.46	690	693.12	882
0711591000	송 로(일서저장처리)	0.00	0	0.00	0
0712392000	송 로(건조)	0.00	1	0.00	0
0712909000	채소류의 혼합물(건조)	0.04	1	0.86	17
0802110000	아몬드(미탈각)	1.00	10	2.00	21
0802120000	아몬드(탈각)	8.12	99	6.80	78
0802220000	헤즐너트펠버트(탈각)	0.06	2	0.10	3
0802320000	호두(탈각)	0.00	0	0.00	0
0802520000	탈각한 것(피스타치오)	0.10	5	0.00	0
0802620000	껍데기를 벗긴 것(마카다미아 너트)	0.00	0	0.00	0
0802909000	기타견과류	0.00	0	0.00	0
0811200000	나무딸기, 검은나무딸기, 오디, 로간베리(냉동)	30.80	177	44.93	170
0811901000	밤(냉동)	0.00	0	0.00	0
0811909000	냉동 과일, 냉동 견과류(기타)	141.75	475	342.45	800
0813401000	감(건조)	0.00	0	0.00	0
0813402000	대추(건조)	0.00	0	0.00	0
0813500000	건조 견과류, 건조 과실의 혼합물	2.88	116	1.87	59
1106209000	사고·뿌리 또는 피경의 것(기타)	3.00	14	2.80	14
1209991010	참나무종자	0.00	0	0.00	0
1209991090	기타산림수종자	0.86	19	3.50	58
1211901400	패모	0.00	0	0.00	0
1211901600	감초	0.00	0	0.00	0
1211901940	박하	14.61	293	15.41	209
1211901970	구기자	0.00	0	0.00	0
1211901980	오미자	0.00	0	0.00	0
1211909010	사인(砂仁)	38.45	199	68.72	312



Ⅲ. FTA 관련 HSK별 현황 / 1. 협상 발효 국가

HSK	품 목 명	2018		2019	
		물량(톤, 천m³)	금액(천\$)	물량(톤, 천m³)	금액(천\$)
1211909090	기타	94.04	1,079	12.10	208
1301901000	올레오레진	0.51	65	0.69	79
1301909000	락, 검, 기타	18.08	1,074	33.02	2,341
1302120000	감초로 만든것	33.00	211	33.12	196
1302199035	황기 추출물	0.00	0	0.12	4
1302199039	기타(당귀, 오미자, 작약, 천궁, 황기추출물 이외 기타)	9.58	890	19.77	2,378
1401109000	기타죽	0.21	2	0.00	0
1401900000	기타	0.00	0	0.01	1
1404902090	기타(수피)	4.10	10	14.92	18
1404903090	기타식물잎	0.99	67	0.00	0
1404904000	충전용 식물성재료(케이폭, 식물성헤어 등)	0.96	3	1.73	7
1404906020	아몬드혈(염색·유연용)	0.08	1	0.07	0
1404906090	기타 염색·유연용 식물성원료	0.00	0	0.00	0
1404909000	기타 식물성 생산품	3.22	62	19.03	64
1704901000	감초 추출물	0.01	0	0.02	1
2003901000	표고버섯(조제저장처리)	0.00	0	0.00	0
2003903000	송로(조제저장처리)	1.15	136	7.43	473
2006001000	마롱글라세(설탕저장처리)	0.00	0	0.00	0
2008191000	밤(조제저장처리)	54.15	307	72.78	385
2008994000	엽장초피	0.00	0	0.00	0
2514009000	슬레이트(기타)	20.11	11	48.01	21
2516110000	화강암(조상의 것 또는 거칠게 다듬은 것)	0.03	1	0.00	0
2516120000	화강암(직·정사각형 블록상 또는 슬랩상)	0.01	0	0.02	0
2516209000	사암(직·정사각형 블록상 또는 슬랩상)	43.96	18	7.50	35
2516901000	기타 석비용 또는 건축용의 암석(조상의 것 또는 거칠게 다듬은 것)	27.19	10	0.06	0
2516909000	기타 석비용 또는 건축용의 암석(기타)	920.77	262	0.00	0
2517491000	현무암(입상·파편상·분상)	138.64	48	206.44	56
2517492000	화강암(입상·파편상·분상)	27.24	3	0.05	0
2517499000	기타(입상·파편상·분상)	0.00	0	28.19	12
3806101000	로 진	89.33	349	170.52	517
4401210000	침상 또는 삭편상(침엽수)	571.20	493	532.51	432
4401229000	침상 또는 삭편상(활엽수)	568.37	373	638.48	411
4401310000	목재펠릿	189.15	93	0.00	0
4401310000	목재펠릿(펠나무)	0.00	0	341.59	162
4401390000	기타(펠나무)	737.27	830	750.59	769
4401400000	톱밥,목재의 웨이스트(waste)와 스크랩(scrap)	3.26	2	41.85	44
4402109000	기타(대나무계)	0.03	2	0.06	1
4402901000	성형목탄	0.02	1	0.21	3
4402909000	기타목탄	20.56	33	19.08	91
4403110000	침엽수류	0.00	2	0.00	0
4403211000	적송	3.01	401	1.57	247
4403212000	라디에타소나무	0.00	0	0.09	68
4403219000	기타	0.34	50	1.63	234
4403221000	적송	0.62	108	0.27	36
4403229000	기타	5.35	813	3.13	456
4403232000	가문비나무(피세아 종)	5.44	828	59.70	9,494
4403242000	가문비나무(피세아 종)	16.92	2,904	41.50	6,303
4403252000	미송	0.00	0	2.61	409
4403259000	기타	2.28	342	1.17	175
4403910000	참나무류(원목)	0.00	0	0.00	2
4403930000	너도밤나무(파구스 종)의 것(모든 횡단면의 치수가 15센티미터 이상인 것으로 한정)	0.16	42	0.00	0

FTA 관련 통계 Section

HSK	품 목 명	2018		2019	
		물량(톤, 천m³)	금액(천\$)	물량(톤, 천m³)	금액(천\$)
4403971000	포플러	0.06	45	0.05	37
4403972000	사시나무	0.08	99	0.00	0
4403991040	물푸레나무(원목)	0.72	137	0.01	2
4403991050	호도나무(원목)	0.03	32	0.00	0
4403999000	기타	1.34	971	1.58	1,063
4404100000	침엽수류, 목재의 막대(공구의 자루 등)	0.00	0	0.02	0
4404200000	활엽수류, 목재의 막대(공구의 자루 등)	0.04	2	0.04	1
4405000000	목모와 목분	647.72	380	1,001.62	590
4407111000	적송	165.39	54,028	179.19	48,564
4407112000	라디에타소나무	2.38	672	3.01	840
4407119000	기타	64.35	20,092	57.32	14,059
4407121000	전나무(아비에스 종)	15.98	6,049	5.33	2,008
4407122000	가문비나무(피세아 종)	159.21	57,360	196.06	56,885
4407191000	삼나무	0.00	0	0.08	23
4407193000	전나무류(아비에스 종 제외)	175.01	52,538	156.84	43,906
4407194000	낙엽송	0.00	2	0.00	0
4407199000	기타	8.14	2,244	7.59	1,993
4407280000	이로코	0.01	6	0.00	0
4407291000	케루잉, 라민, 카폴, 종콩, 멜바우, 제루통 및 캄파스(열대산 제재목)	0.00	0	0.00	0
4407299000	기타(열대산 제재목)	0.83	595	1.50	878
4407910000	참나무류(제재목)	0.36	206	0.40	128
4407920000	너도밤나무류(제재목)	1.90	1,002	1.75	931
4407930000	단풍나무(제재목)	0.08	77	0.04	28
4407950000	물푸레나무(제재목)	1.74	1,703	1.06	954
4407960000	자작나무(베틀라 종)의 것	2.30	1,784	3.08	1,636
4407972000	사시나무	0.00	0	0.82	151
4407991020	흑단(제재목)	0.00	1	0.00	33
4407999000	기타	4.29	1,446	5.27	1,919
4408106000	적층목제품을 평삭한 베니어용 등(침엽수류 단판 등)	0.00	0	0.00	0
4408109200	무늬목	0.00	0	0.00	29
4408109950	낙엽송(침엽수류 단판, 합판용 단판, 기타 목재)	0.00	0	0.00	4
4408109960	가문비나무(침엽수류 단판, 합판용 단판, 기타 목재)	0.00	8	0.00	6
4408109990	기타(침엽수류 단판, 합판용 단판, 기타 목재)	0.00	0	0.00	0
4408396000	적층목제품을 평삭한 베니어용 등(열대산 목재의 단판 등)	0.01	79	0.01	105
4408399012	무늬목(틱)	0.00	3	0.00	1
4408399029	화이트라왕(열대산 목재의 단판 등)	0.00	6	0.00	0
4408399032	무늬목	0.00	10	0.00	0
4408399039	시뵈, 오구메, 오베체, 아까쥬다푸리케, 사벨리(열대산 목재의 단판 등)	0.00	0	0.00	4
4408399049	림바(열대산 목재의 단판 등)	0.02	125	0.03	159
4408399092	무늬목	0.00	0	0.00	0
4408399099	기타(열대산 목재의 단판 등)	0.00	25	0.00	31
4408901000	적층목제품을 평삭한 베니어용 등(열대산 목재의 단판 등)	0.05	263	0.02	41
4408909150	합판 제조용의 것(황양·화리·철도목·자단·흑단·핵코리·물푸레나무 및 호도나무)	0.06	379	0.04	280
4408909160	무늬목	0.07	307	0.05	172
4408909193	물푸레나무(단판 등)	0.00	50	0.00	10
4408909194	호도나무(단판 등)	0.00	158	0.00	19
4408909195	참나무	0.02	47	0.04	131
4408909199	기타	0.00	5	0.00	12
4408909370	합판 제조용의 것(사시나무·포플러·단풍나무·느릅나무·자작나무 및 피나무)	0.00	0	0.00	0

Ⅲ. FTA 관련 HSK별 현황 / 1. 협상 발효 국가

HSK	품 목 명	2018		2019	
		물량(톤, 천m³)	금액(천\$)	물량(톤, 천m³)	금액(천\$)
4408909380	무늬목	0.00	9	0.00	0
4408909392	포플러(단판 등)	0.00	0	0.00	26
4408909395	자작나무(단판 등)	0.00	16	0.00	0
4408909410	합판 제조용의 것(오동나무)	0.00	0	0.00	0
4408909490	오동나무(단판 등)	0.00	0	0.00	0
4408909910	합판 제조용	0.20	439	0.33	647
4408909920	무늬목	0.11	734	0.13	598
4408909990	기타	0.20	307	0.25	564
4409101000	사이딩(Siding)	81.83	102	0.00	0
4409102000	플로어링(Flooring)	69.66	65	23.15	21
4409109000	기타	23,076.62	20,810	16,197.26	13,330
4409222000	플로어링	0.01	0	70.01	42
4409229000	기타	16.94	64	57.57	87
4409292000	플로어링(Flooring)	147.64	803	194.53	1,068
4409299000	기타	789.11	986	486.19	884
4410111000	기타 목재의 것(미가공)	1.05	219	0.14	50
4410112000	기타 목재의 것(멜라민종이피복)	0.22	105	0.03	23
4410113000	기타 목재의 것(플라스틱라미네이트피복)	0.09	117	0.20	290
4410119000	기타	0.06	73	0.14	89
4410121000	배향성이 있는 스트랜드보드 및 웨이퍼보드(미가공)	20.39	6,342	11.74	3,110
4410129000	배향성이 있는 스트랜드보드 및 웨이퍼보드(기타)	8.54	2,762	5.72	1,501
4410191090	기타	0.00	0	0.00	0
4410199030	장식용 플라스틱라미네이트로 표면을 피복한 것	0.00	0	0.00	2
4410199090	기타	0.00	24	0.00	20
4410900000	기타	0.00	15	0.01	36
4411121000	기계적 가공이나 표면을 피복하지 아니한 것(두께 5 밀리 이하)	0.00	0	0.00	0
4411129000	기타	0.16	244	0.08	133
4411131000	기계적 가공이나 표면을 피복하지 아니한 것(두께가 5밀리미터 초과 9밀리미터 이하인 것)	0.02	38	0.00	0
4411139000	기타	0.15	242	0.56	567
4411141000	기계적 가공이나 표면을 피복하지 아니한 것(두께가 9밀리미터를 초과하는 것)	11.87	2,957	0.60	248
4411149010	마루판	0.05	48	0.00	13
4411149090	기타	2.46	1,872	1.44	1,009
4411921000	섬유판(0.8g/cm²초과)	1.30	346	10.04	2,676
4411929010	마루판	0.38	702	0.45	585
4411929090	기타	0.00	20	0.02	43
4411931000	섬유판(0.5-0.8/cm²)	0.00	0	0.20	168
4411939010	마루판	0.00	1	0.00	5
4411939090	기타	0.00	4	0.00	1
4411941000	섬유판(0.35-0.5/cm²)	0.00	1	0.01	10
4411949000	섬유판(기타)	0.53	667	0.68	846
4412101010	두께가 6밀리미터 미만인 것(대나무제의 것)	0.00	0	0.00	0
4412101020	두께가 6밀리미터 이상인 것	0.00	0	0.00	1
4412102000	마루판	0.00	7	0.00	2
4412109090	기타	0.00	3	0.00	0
4412311000	열대산 합판(두께3.2mm미만)	0.00	2	0.00	13
4412312090	기타	0.00	0	0.00	0
4412313000	열대산 합판(4mm-6mm)	0.00	0	0.00	0
4412314019	기타	0.00	0	0.00	0
4412314029	기타	2.20	1,962	0.85	629

FTA 관련 통계 Section

HSK	품 목 명	2018		2019	
		물량(톤, 천m³)	금액(천\$)	물량(톤, 천m³)	금액(천\$)
4412315010	적어도 한쪽 외면의 플라이(ply)가 이류의 국내주 제1호의 열대산 목재인 것	0.00	1	0.00	0
4412315090	기타	0.00	23	0.20	690
4412316010	적어도 한쪽 외면의 플라이(ply)가 이류의 국내주 제1호의 열대산 목재인 것	0.00	2	0.00	0
4412316090	기타	2.91	2,467	0.94	779
4412317010	적어도 한쪽 외면의 플라이(ply)가 이류의 국내주 제1호의 열대산 목재인 것	0.00	2	0.00	0
4412317090	기타	1.21	1,968	0.23	463
4412331000	두께가 3.2밀리미터 미만인 것	0.00	0	0.00	2
4412332000	두께가 3.2밀리미터 이상 4밀리미터 미만인 것	0.00	0	0.00	0
4412333000	두께가 4밀리미터 이상 6밀리미터 미만인 것	0.01	10	0.05	64
4412334010	두께가 6밀리미터 이상 8밀리미터 미만인 것	1.60	1,740	2.51	2,785
4412334020	두께가 8밀리미터 이상 10밀리미터 미만인 것	7.98	9,313	22.11	21,953
4412335000	두께가 10밀리미터 이상 12밀리미터 미만인 것	0.02	12	0.00	34
4412336000	두께가 12밀리미터 이상 15밀리미터 미만인 것	3.69	4,319	18.57	18,457
4412337000	두께가 15밀리미터 이상인 것	5.37	6,222	9.47	11,936
4412343000	두께가 4밀리미터 이상 6밀리미터 미만인 것	0.06	81	0.00	0
4412344010	두께가 6밀리미터 이상 8밀리미터 미만인 것	5.35	5,821	0.00	0
4412344020	두께가 8밀리미터 이상 10밀리미터 미만인 것	18.95	16,383	0.08	122
4412345000	두께가 10밀리미터 이상 12밀리미터 미만인 것	0.00	6	0.00	0
4412346000	두께가 12밀리미터 이상 15밀리미터 미만인 것	12.06	13,478	0.00	0
4412347000	두께가 15밀리미터 이상인 것	4.54	5,378	0.35	972
4412399000	기타	0.00	2	0.00	1
4412941000	블록보드	0.01	23	0.00	9
4412942000	라민보드	0.00	0	0.02	39
4412994100	합판	0.00	0	0.02	33
4412994911	각 플라이가 6밀리미터 이하인 시트(sheet)만으로 구성된 것으로서 전체 두께가 6밀리미터 이상인 것	0.01	39	0.00	0
4412994919	기타	0.00	0	0.00	3
4412994999	기타	0.00	1	0.00	0
4412995100	합판	0.01	61	0.00	0
4412995911	각 플라이가 6밀리미터 이하인 시트(sheet)만으로 구성된 것으로서 전체 두께가 6밀리미터 이상인 것	0.09	430	0.48	2,081
4412995919	기타	0.01	62	0.00	0
4412995991	각 플라이가 6밀리미터 이하인 시트(sheet)만으로 구성된 것으로서 전체 두께가 6밀리미터 이상인 것	0.03	36	0.00	0
4412995999	기타	0.15	452	0.37	854
4412996100	합판	0.00	0	0.00	0
4412996911	각 플라이가 6밀리미터 이하인 시트(sheet)만으로 구성된 것으로서 전체 두께가 6밀리미터 이상인 것	0.00	0	0.00	0
4412996999	기타	0.00	0	0.00	8
4412999100	합판	0.24	253	0.17	171
4412999911	각 플라이가 6밀리미터 이하인 시트(sheet)만으로 구성된 것으로서 전체 두께가 6밀리미터 이상인 것	0.01	81	0.00	4
4412999919	기타	0.01	53	0.02	165
4412999991	각 플라이가 6밀리미터 이하인 시트(sheet)만으로 구성된 것으로서 전체 두께가 6밀리미터 이상인 것	0.04	332	0.01	81
4412999999	기타	0.14	413	0.52	2,235
4413000000	고밀도화 목재	566.87	1,543	981.60	2,186
4414000000	목재의 그림틀, 사진틀 등	47.47	569	45.23	490
4415100000	케이스, 상자 및 포장용기 등	8,290.01	6,643	6,847.80	5,835
4415200000	패렛, 박스패렛 등	4,472.96	6,126	3,559.00	5,918
4416000000	목재의 통 및 기타용기 등	16.65	81	46.04	328
4417000000	목재의 공구 등	2.70	165	2.13	99

Ⅲ. FTA 관련 HSK별 현황 / 1. 협상 발효 국가

HSK	품 목 명	2018		2019	
		물량(톤, 천m³)	금액(천\$)	물량(톤, 천m³)	금액(천\$)
4418100000	창문과 창문틀	46.10	349	59.93	454
4418200000	문, 문틀 및 문지방	603.62	1,589	355.09	909
4418400000	콘크리트구조물 작업용의 셋터	762.15	774	545.13	464
4418600000	기둥 및 들보	82.71	122	28.68	35
4418739000	기타	1.13	75	0.00	0
4418741000	파케이패널(parquet panel)	42.76	221	51.72	307
4418749000	기타	47.04	267	56.69	379
4418751000	파케이패널(parquet panel)	650.69	4,196	1,190.75	7,693
4418759000	기타	84.20	605	122.47	753
4418791000	파아켓트패널	1.44	21	0.14	1
4418799000	파아켓트패널	1.78	22	81.57	79
4418991000	셀룰러우드패널	386.57	524	262.02	342
4418999000	기타	753.50	1,211	313.73	625
4419110000	빵도마, 도마 및 이와 유사한 판	1.20	23	1.10	42
4419120000	젓가락	0.00	0	0.00	1
4419190000	기타	0.11	2	0.14	5
4419901000	빵도마, 도마 및 이와 유사한 판	6.62	92	9.59	85
4419902000	대접(공기)	0.11	5	0.00	1
4419903000	젓가락	0.00	0	0.03	1
4419909000	기타	81.42	1,087	66.96	778
4420101000	목재의 조상	16.83	347	16.10	387
4420109000	목재의 기타 장식품	2.53	69	3.19	84
4420901000	기목 세공과 삼각 세공한 목재	7.55	24	13.60	42
4420902010	담배상자(칠기제품)	0.11	18	0.02	4
4420902020	신변장식용품 상자(칠기제품)	1.67	45	1.47	39
4420902030	제94류에 해당하지 아니하는 기타 가구(칠기제품)	1.44	53	1.18	30
4420902090	기타(칠기제품)	4.08	379	3.42	211
4420909010	담배 및 신변장식용품상자	0.71	49	2.98	78
4420909020	제94류에 해당하지 아니하는 기타 가구	64.25	1,157	42.16	1,343
4420909090	기타	27.63	187	16.49	94
4421100000	옷걸이	9.07	376	7.77	365
4421911000	스플.콕.보빈.재봉사 릴과 이와 유사한 것	0.01	1	0.02	4
4421912000	성냥개비의 나무, 신발용의 나누 렉(peg)과 못	0.04	2	0.02	0
4421913000	이쑤시개	0.00	0	0.00	0
4421914000	포장용의 목재블록	0.02	0	0.02	1
4421915000	부채.핸드스크린.이들의 살과 자루	0.00	0	0.03	7
4421919000	기타	0.04	4	0.01	0
4421991000	스플.콕.보빈.재봉상 릴과 이와 유사한 것	1.16	16	1.02	29
4421992000	성냥개비의 나무, 신발용의 나무 렉(peg)과 못	0.01	0	0.12	2
4421993000	이쑤시개	0.00	0	0.00	0
4421994000	포장용의 목재블록	0.22	4	2.26	18
4421995000	부채.핸드스크린.이들의 살과 자루	0.05	3	0.05	9
4421999000	기타	464.01	2,039	373.43	1,744
4501100000	천연코르크(조상, 가공품)	7.94	119	14.79	165
4501900000	기타(조상, 가공품)	122.94	402	84.60	347
4503100000	마 개	5.14	117	5.17	140
4503900000	기타(천연코르크 제품)	0.35	17	1.87	60
4504100000	블록, 판, 쉬트 등(응집코르크와 제품)	828.08	2,821	246.05	1,254
4504900000	기타(응집코르크와 제품)	27.07	232	27.33	173
4602111000	바구니(대나무제의 것)	0.13	22	0.22	48
4602112000	쟁반, 접시, 기타주방용품 등(대나무 제품)	0.32	10	0.19	6
4602119000	기타(대나무 제품)	0.09	9	0.43	36

FTA 관련 통계 Section

HSK	품 목 명	2018		2019	
		물량(톤, 천m³)	금액(천\$)	물량(톤, 천m³)	금액(천\$)
4602120000	등나무계의 것	0.20	38	0.61	513
4602199000	기타편조물류(기타 식물성재료의 농세공품, 지조세공품)	1.58	167	2.62	211
4701001000	표백하지 아니한 것	7.56	7	7.56	8
4701002000	반표백 또는 표백한 것	0.00	0	307.57	166
4702000000	화학목재펄프(용해용의 것에 한한다)	8,243.13	13,121	5,153.20	7,847
4703110000	침엽수류의 것	150.21	124	1,208.91	784
4703211000	반표백한 것	0.00	0	0.00	0
4703212000	표백한 것	16,398.99	14,769	27,512.68	19,479
4703292000	표백한 것	16,303.02	13,274	38,930.21	26,826
4704210000	침엽수류의 것	11.38	27	1.76	10
4704290000	활엽수류의 것	191.30	330	183.31	358
4705000000	기계적 및 화학적 펄핑 공정을 결합하여 얻은 목재 펄프	9,012.94	6,150	2,812.91	1,692
4707100000	표백하지 아니한 크라프트지 또는 판지나 파형지 또는 판지제의 것	1,968.64	418	524.10	101
4707200000	주로 표백화학펄프로 된 기타의 지 또는 판지제의 것	942.28	216	1,584.84	375
4707300000	신문, 잡지 및 이와 유사한 인쇄물 등 주로 기계펄프로 만들어진 지 또는 판지의 것	115,278.75	21,840	64,578.38	10,711
4707900000	기타(선별하지 아니한 웨이스트와 스크랩을 포함한다)	2,673.03	612	14,358.23	1,490
4814901010	갈포섬유제의 것	22.67	36	28.06	41
4814901090	기타 벽지	2.35	128	6.21	250
6801000000	포석 · 연석 · 판석[천연석재로 한정하며, 슬레이트(slate)는 제외한다]	127.54	389	77.75	36
6802100000	타일 · 큐브와 이와 유사한 물품(사각형인지에 상관없으며 최대 표면적이 한 변이 7센티미터 미만인 정사각형의 면적이내로 한정한다), 인공적으로 착색한 알갱이 · 조각 · 가루	1,276.40	373	2,045.15	1,529
6802211000	대리석	8,800.00	8,244	6,787.36	7,300
6802212000	트래버틴(travertine)	612.53	536	0.00	0
6802213000	설화석고(alabaster)	0.00	1	0.04	1
6802230000	화강암(비석용 또는 건축용)	149.91	184	344.42	436
6802291000	석제품(기타석회질암석/비석용 또는 건축용 석재와 그 제품)	1,671.07	2,156	305.73	258
6802299000	기타석(비석용 또는 건축용)	429.37	652	202.15	169
6802911000	대리석	11,519.26	10,231	10,500.48	10,944
6802912000	트래버틴(travertine)	360.90	449	25.16	27
6802913000	설화석고(alabaster)	0.18	5	0.10	9
6802920000	그밖의 석회질암석	1,567.59	1,764	592.54	510
6802930000	화강암(기타)	616.37	952	1,250.05	1,300
6802990000	기타석(기타)	146.85	237	164.63	192
6803001000	벼루(가공 슬레이트 제품)	0.02	1	0.00	0
6803009000	기타(가공 슬레이트 제품)	42.59	46	93.39	68
6804100000	밀스톤(millstone)과 그라인드스톤(grindstone)[밀링(milling)용 · 그라인딩(grinding)용 · 펄핑(pulping)용으로 한정한다]	50.13	256	64.92	583
6804220000	그밖의 연마재료로 만든 것(용결된 것으로 한정한다)이나 도자제의 것	1,684.09	19,614	1,665.31	17,760
6804230000	천연석으로 만든 것	0.55	5	0.05	1
6804300000	수지석(手砥石)	1.90	101	5.20	120
6814100000	판 · 시트(sheet) · 스트립(strip)(용결시키거나 재생한 운모의 것으로 한정하며 지지물에 부착한 것인지에 상관 없다)	21.63	531	27.35	306
6815990000	기타 석제품	314.67	3,978	224.01	2,906
9406100000	나무로 만든 것	449.34	948	366.70	1,258

Ⅲ. FTA 관련 HSK별 현황 / 1. 협상 발효 국가

사. 페루

■ 수출

HSK	품 목 명	2018		2019	
		물량(톤, 천m³)	금액(천\$)	물량(톤, 천m³)	금액(천\$)
	합 계	16.18	181	6.30	101
4411149090	기타	0.00	0	0.01	6
4414000000	목재의 그림틀, 사진틀 등	0.25	2	0.00	0
4415200000	페렛, 박스페렛 등	0.00	0	0.00	1
4419190000	기타	0.00	0	0.01	0
4419903000	젓가락	0.12	0	0.00	0
4419909000	기타	0.00	0	0.61	11
4421100000	옷걸이	0.00	0	0.03	1
4504100000	블록, 판, 쉬트 등(응집코르크와 제품)	0.00	0	0.07	0
4814901090	기타 벽지	0.06	1	0.03	1
6804100000	밀스톤(millstone)과그라인드스톤(grindstone)[밀링(milling)용·그라인딩(grinding)용·펄핑(pulping)용으로 한정한다]	9.91	111	3.18	50
6804220000	그밖의연마재료로만든것(응결된것으로 한정한다)이나 도자제의것	0.32	8	0.02	0
6804300000	수지석(手砥石)	0.04	3	0.01	1
6814100000	판·시트(sheet)·스트립(strip)(응결시키거나재생한 운모의것으로 한정하며지불에 부착한것인지에 상관 없다)	0.06	1	0.15	3
6815990000	기타 석제품	4.52	51	2.18	27
9406100000	나무로 만든 것	0.90	3	0.00	0

FTA 관련 통계 Section

■ 수입

HSK	품 목 명	2018		2019	
		물량(톤, 천m³)	금액(천\$)	물량(톤, 천m³)	금액(천\$)
	합 계	4,918.38	13,303	4,152.26	12,761
0602909090	수목과 관목(기타)	0.00	0	0.00	0
0604901000	이끼와 지의(기타)	6.38	28	0.00	0
0604909000	식물의 잎, 가지와 그 밖의 부분, 풀, 이끼, 지의(기타)	0.42	11	0.26	8
0710809000	기타(냉동채소)	82.90	557	0.00	0
0802909000	기타견과류	11.21	90	3.00	23
0811200000	나무딸기, 검은나무딸기, 오디, 로간베리(냉동)	0.00	0	0.00	0
0811909000	냉동 과일, 냉동 견과류(기타)	4,355.99	10,907	3,830.97	11,505
0813500000	건조 견과류, 건조 과실의 혼합물	0.00	0	0.00	0
1106209000	사과·뿌리 또는 껍질의 것(기타)	40.06	206	33.10	215
1211909010	사인(砂仁)	16.80	235	0.00	0
1211909090	기타	1.78	26	2.16	8
1301909000	락, 검, 기타	0.00	0	0.00	0
1302199039	기타(당귀, 오미자, 작약, 천궁, 황기추출물 이외 기타)	0.74	41	0.50	26
1404902090	기타(수피)	0.00	0	0.00	0
1404903090	기타식물잎	0.01	0	0.00	0
1404906090	기타 염색·유연용 식물성원료	102.60	212	120.60	243
1404909000	기타 식물성 생산품	0.00	0	0.00	0
4404200000	활엽수류, 목재의 막대(공구의 자루 등)	0.00	0	0.02	0
4407299000	기타(열대산 제재목)	0.02	14	0.08	45
4407991040	호도나무(제재목)	0.19	86	0.00	0
4407991090	기타(황양, 화리, 철도목, 헝크리의 제재목)	0.01	49	0.01	40
4407999000	기타	0.84	394	0.78	420
4409109000	기타	24.59	18	0.00	0
4409299000	기타	273.81	427	160.71	216
4418999000	기타	0.02	0	0.00	0
4419190000	기타	0.00	0	0.00	0
4420101000	목재의 조상	0.01	0	0.01	1
4420902090	기타(철기제품)	0.00	0	0.00	0
4420909020	제94류에 해당하지 아니하는 기타 가구	0.00	0	0.02	1
4602111000	바구니(대나무제의 것)	0.00	1	0.00	0
4602119000	기타(대나무 제품)	0.00	1	0.00	0
4602199000	기타편조물류(기타 식물성재료의 농세공품, 지조세공품)	0.00	0	0.04	7
6815990000	기타 석제품	0.00	0	0.00	2



Ⅲ. FTA 관련 HSK별 현황 / 1. 협상 발효 국가

아. 미국

■ 수출

HSK	품 목 명	2018		2019	
		물량(톤, 천m³)	금액(천\$)	물량(톤, 천m³)	금액(천\$)
	합 계	13,309.60	84,612	15,643.09	73,820
0602109000	기타(뿌리없는 삼수·접수)	0.27	15	0.00	0
0602209000	수목과 관목(기타)	0.00	0	0.02	0
0602902099	기타 산림수(기타)	0.07	1	0.00	0
0602909030	뽕나무	0.00	0	0.06	0
0604202010	은행잎(신선)	0.01	0	0.00	0
0604202090	기타(은행잎이외/신선)	0.73	8	1.94	9
0604901000	이끼와 지의(기타)	0.00	0	0.00	0
0604909000	식물의 잎, 가지와 그 밖의 부분, 풀, 이끼, 지의(기타)	0.02	2	0.96	7
0706903000	더덕	4.49	44	9.35	62
0706904000	도라지	0.22	5	0.46	16
0709592000	표고버섯(신선/냉장)	1.14	14	4.06	47
0709991000	고사리(신선/냉장)	0.11	2	0.15	6
0710805000	고사리(냉동)	3.36	16	1.09	8
0710808010	취(참취,개미취,곰취,미역취)	73.75	254	83.54	206
0710808020	고려영경귀(곤드레)	28.41	106	14.79	59
0710809000	기타(냉동채소)	128.90	508	0.00	0
0710900000	채소류의 혼합물(냉동)	2.09	22	2.45	17
0712320000	목이버섯(아우리클라리아종, 건조)	0.08	5	1.12	25
0712391020	표고버섯(건조)	34.04	318	19.28	186
0712391030	영지버섯	0.02	2	0.03	2
0712902010	고사리(건조)	6.57	105	3.44	83
0712902095	더덕	0.00	0	1.08	9
0712902096	취(참취,개미취,곰취,미역취)	2.51	79	7.98	127
0712902097	고려영경귀(곤드레)	0.70	29	3.39	79
0712909000	채소류의 혼합물(건조)	12.00	124	15.88	170
0714901090	참뿌리(기타)	0.24	2	0.48	3
0802110000	아몬드(미탈각)	0.03	1	0.07	2
0802120000	아몬드(탈각)	45.35	251	6.20	45
0802320000	호두(탈각)	18.90	163	0.00	0
0802410000	밤(미탈각)	546.11	2,514	473.41	1,323
0802420000	밤(탈각)	0.38	8	0.26	6
0802901020	잣(탈각)	0.07	2	0.06	3
0802902010	은행(미탈각)	1.75	4	1.75	5
0802902020	은행(탈각)	4.08	30	2.69	21
0802909000	기타견과류	11.97	162	1.24	14
0810709000	감(기타)	0.07	1	0.20	3
0811901000	밤(냉동)	0.00	0	1.24	18
0811902000	대추(냉동)	0.92	37	0.00	0
0811909000	냉동 과일, 냉동 견과류(기타)	4.04	31	7.49	53
0813401000	감(건조)	66.42	986	53.52	823
0813402000	대추(건조)	5.94	60	4.20	54
0813500000	건조 견과류, 건조 과실의 혼합물	0.03	1	0.00	0
1106209000	사과·뿌리 또는 껍질의 것(기타)	1.06	8	0.00	0
1209991010	참나무종자	0.00	0	0.00	3
1211201219	기타	0.10	24	0.00	0
1211201311	분삼	0.30	92	0.35	35

FTA 관련 통계 Section

HSK	품 목 명	2018		2019	
		물량(톤, 천m³)	금액(천\$)	물량(톤, 천m³)	금액(천\$)
1211201319	기타	0.10	5	0.22	8
1211901200	황련	0.00	0	0.02	0
1211901300	원지	0.04	2	0.04	2
1211901400	패모	0.00	0	0.01	0
1211901600	감초	1.85	44	1.82	37
1211901700	사인	0.08	2	0.02	0
1211901800	산조인	0.12	3	0.02	0
1211901910	용안육	0.08	1	0.09	1
1211901920	산사자	0.17	1	0.09	1
1211901930	연자육	0.08	1	0.14	1
1211901940	박하	0.05	0	0.04	1
1211901960	도라지	0.12	7	0.48	27
1211901970	구기자	0.19	16	0.64	26
1211901980	오미자	0.38	19	0.31	14
1211909010	사인(砂仁)	0.06	2	0.78	24
1211909090	기타	26.91	407	20.38	717
1302120000	감초로 만든것	0.02	1	0.06	1
1302199031	당귀 추출물	1.84	217	1.84	222
1302199032	오미자 추출물	0.00	0	0.35	2
1302199035	황기 추출물	0.00	0	0.06	1
1302199039	기타(당귀, 오미자, 작약, 천궁, 황기추출물 이외 기타)	2.14	49	2.48	1
1401900000	기타	0.03	1	0.06	2
1404903090	기타식물잎	1.51	10	0.10	1
1404909000	기타 식물성 생산품	0.08	5	1.55	5
1704901000	감초 추출물	0.00	0	0.13	3
2003901000	표고버섯(조제저장처리)	0.84	1	0.13	12
2003902000	송이버섯(조제저장처리)	0.00	0	0.00	0
2005994000	고려영경귀(곤드레)	0.08	1	0.26	4
2008191000	밤(조제저장처리)	139.27	506	135.78	544
2008994000	열장초피	0.72	2	0.00	0
2106909060	도토리분	0.21	1	0.00	0
2516120000	화강암(직·정사각형 블록상 또는 슬랩상)	19.02	8	0.00	0
2516901000	기타 석비용 또는 건축용의 암석(조상의 것 또는 거칠게 다듬은 것)	0.05	0	0.00	0
2517491000	현무암(입상·파편상·분상)	0.00	0	2.84	7
2517499000	기타(입상·파편상·분상)	0.20	1	27.49	26
4401229000	침상 또는 삭편상(활엽수)	0.04	10	0.00	0
4401310000	목재펠릿(떡나무)	0.00	0	0.91	2
4402109000	기타(대나무계)	0.00	0	0.00	0
4402901000	성형목탄	1.90	4	1.60	3
4402909000	기타목탄	0.22	1	10.74	23
4403219000	기타	0.00	0	0.00	0
4403999000	기타	0.00	0	0.00	0
4407191000	삼나무	0.00	0	0.21	111
4407930000	단풍나무(제재목)	0.00	0	0.03	38
4408109910	삼나무(침엽수류 단판, 합판용 단판, 기타 목재)	0.23	112	1.44	688
4408909380	무늬목	0.00	0	0.00	26
4408909990	기타	0.00	24	0.00	1
4409109000	기타	0.00	0	0.07	2
4409229000	기타	0.00	0	0.01	1
4409299000	기타	0.00	1	0.00	0

Ⅲ. FTA 관련 HSK별 현황 / 1. 협상 발효 국가

HSK	품 목 명	2018		2019	
		물량(톤, 천m³)	금액(천\$)	물량(톤, 천m³)	금액(천\$)
4410111000	기타 목재의 것(미가공)	0.00	0	0.00	0
4410112000	기타 목재의 것(멜라민종이피복)	0.00	0	0.00	0
4410119000	기타	0.00	0	0.00	15
4410199020	멜라민을 침투한 종이로 표면을 피복한 것	0.01	10	0.00	6
4410900000	기타	0.00	1	0.00	2
4411121000	기계적 가공이나 표면을 피복하지 아니한 것(두께 5 밀리 이하)	0.03	45	0.03	22
4411129000	기타	0.01	22	0.00	12
4411139000	기타	0.00	2	0.00	0
4411141000	기계적 가공이나 표면을 피복하지 아니한 것(두께가 9밀리미터를 초과하는 것)	0.37	273	0.35	178
4411149090	기타	0.03	95	0.02	80
4411929010	마루판	0.00	0	0.00	0
4411929090	기타	0.31	325	0.32	329
4411939090	기타	0.00	5	0.00	1
4412101010	두께가 6밀리미터 미만인 것(대나무재의 것)	0.00	0	0.00	0
4412101020	두께가 6밀리미터 이상인 것	0.01	9	0.00	0
4412109090	기타	0.00	0	0.00	0
4412334010	두께가 6밀리미터 이상 8밀리미터 미만인 것	0.00	1	0.00	0
4412336000	두께가 12밀리미터 이상 15밀리미터 미만인 것	0.00	0	0.00	3
4412337000	두께가 15밀리미터 이상인 것	0.00	0	0.00	1
4412941000	블록보드	0.00	8	0.00	0
4412994100	합판	0.00	0	0.01	4
4412999100	합판	0.02	28	0.04	27
4412999919	기타	0.00	0	0.00	4
4412999999	기타	0.00	3	0.00	1
4413000000	고밀도화 목재	457.45	664	102.57	153
4414000000	목재의 그림틀, 사진틀 등	5.03	108	2.48	182
4415100000	케이스, 상자 및 포장용기 등	1,442.94	603	1,272.24	1,469
4415200000	패렛, 박스패렛 등	4,400.46	2,657	5,991.21	3,166
4417000000	목재의 공구 등	0.18	67	0.00	0
4418100000	창문과 창문틀	0.00	0	0.03	5
4418200000	문, 문틀 및 문지방	7.87	33	37.51	150
4418400000	콘크리트구조물 작업용의 셋터	9.14	45	0.00	0
4418749000	기타	0.00	0	0.60	1
4418799000	파아컷트패널	7.20	8	3.25	10
4418999000	기타	213.43	514	20.78	29
4419110000	빵도마, 도마 및 이와 유사한 판	1.14	8	3.26	20
4419120000	젓가락	0.58	4	4.70	27
4419190000	기타	2.93	31	0.88	6
4419901000	빵도마, 도마 및 이와 유사한 판	6.90	30	8.38	64
4419903000	젓가락	2.74	10	6.50	21
4419909000	기타	9.33	117	13.04	127
4420101000	목재의 조상	0.53	8	1.30	17
4420109000	목재의 기타 장식품	1.68	17	1.22	31
4420901000	기목 세공과 상감 세공한 목재	0.00	0	0.16	6
4420902010	담배상자(칠기제품)	0.00	0	0.02	3
4420902020	신변장식용품 상자(칠기제품)	0.00	0	0.08	5
4420902030	제94류에 해당하지 아니하는 기타 가구(칠기제품)	0.03	0	1.34	42
4420902090	기타(칠기제품)	0.17	17	0.00	0
4420909010	담배 및 신변장식용품상자	0.00	0	0.00	0
4420909020	제94류에 해당하지 아니하는 기타 가구	0.15	9	0.42	39

FTA 관련 통계 Section

HSK	품 목 명	2018		2019	
		물량(톤, 천m³)	금액(천\$)	물량(톤, 천m³)	금액(천\$)
4420909090	기타	3.54	27	0.72	34
4421100000	옷걸이	8.32	11	0.40	21
4421911000	스플.쿱.보빈.재봉사 릴과 이와 유사한 것	0.00	0	0.02	0
4421913000	이썬시개	0.22	1	0.18	1
4421914000	포장용의 목재블록	0.00	0	4.00	7
4421915000	부채.핸드스크린.이들의 살과 자루	0.00	0	0.16	10
4421919000	기타	0.88	6	6.24	42
4421991000	스플.쿱.보빈.재봉상 릴과 이와 유사한 것	2.99	4	2.70	6
4421993000	이썬시개	0.24	1	0.00	0
4421994000	포장용의 목재블록	0.10	1	0.00	0
4421995000	부채.핸드스크린.이들의 살과 자루	0.02	0	0.11	1
4421999000	기타	247.98	1,806	726.67	1,998
4501100000	천연코르크(조상, 가공품)	0.00	0	1.86	22
4502000000	천연코르크(반제품)	0.00	0	1.61	49
4503100000	마 개	0.04	0	0.31	3
4503900000	기타(천연코르크 제품)	3.13	64	2.09	33
4504100000	블록, 판, 쉬트 등(응집코르크와 제품)	0.43	1	0.03	0
4504900000	기타(응집코르크와 제품)	0.87	7	0.19	1
4601921000	기타 조물제품(대나무제/은죽발장)	0.00	0	0.08	1
4601930000	기타 조물제품(등나무제)	0.02	3	0.00	0
4602111000	바구니(대나무제의 것)	0.00	0	1.27	5
4602112000	쟁반, 접시, 기타주방용품 등(대나무 제품)	0.03	0	0.13	1
4602119000	기타(대나무 제품)	0.02	13	0.06	1
4602199000	기타연조물류(기타 식물성재료의 농세공품, 지조세공품)	3.46	535	1.04	184
4707100000	표백하지 아니한 크라프트지 또는 판지나 파형지 또는 판지제의 것	0.00	0	0.01	0
4707300000	신문, 잡지 및 이와 유사한 인쇄물 등 주로 기계필프로 만들어진 지 또는 판지의 것	14.35	798	1.18	9
4814901090	기타 벽지	251.44	6,182	255.19	6,630
6801000000	포석·연석·판석[천연석재로 한정하며, 슬레이트(slate)는 제외한다]	0.00	0	30.00	4
6802100000	타일·큐브와 이와 유사한 물품(사각형인지에 상관없이 최대 표면적이 한 변이 7센티미터 미만인 정사각형의 면적이 내로 한정한다), 인공적으로 착색한 알갱이·조각·가루	12.65	44	0.12	0
6802211000	대리석	0.33	3	7.80	26
6802213000	설화석고(alabaster)	0.00	0	0.03	2
6802230000	화강암(비석용 또는 건축용)	0.00	0	320.91	97
6802299000	기타석(비석용 또는 건축용)	0.01	0	0.00	0
6802911000	대리석	28.75	16	3.90	20
6802920000	그밖의 석회질 암석	0.00	0	22.74	8
6802930000	화강암(기타)	48.67	88	267.29	90
6802990000	기타석(기타)	3.96	70	46.23	20
6804100000	밀스톤(millstone)과 그라인드스톤(grindstone)[밀링(milling)용·그라인딩(grinding)용·펄핑(pulping)용으로 한정한다]	34.48	267	4.86	140
6804220000	그밖의 연마재료로 만든 것(응결된 것으로 한정한다)이나 도자제의 것	336.58	3,534	269.70	2,522
6804300000	수지석(手砥石)	2.14	198	164.91	1,315
6814100000	판·시트(sheet)·스트립(strip)(응결시키거나 제생한 운모의 것으로 한정하며 저지물에 부착한 것인지에 상관 없다)	2.14	62	1.58	51
6815990000	기타 석제품	4,504.55	57,554	5,078.16	48,075
9406100000	나무로 만든 것	20.71	31	8.40	19

Ⅲ. FTA 관련 HSK별 현황 / 1. 협상 발효 국가

■ 수입

HSK	품 목 명	2018		2019	
		물량(톤, 천m³)	금액(천\$)	물량(톤, 천m³)	금액(천\$)
	합 계	1,237,553.87	819,873	1,252,590.45	721,418
0106320000	앵무류(페로트류, 파라키트류, 금강앵무류를 포함한다)	0.01	27	0.01	13
0505100000	새털(솜털 및 충전재용 깃털)	0.01	0	0.00	0
0602109000	기타(뿌리없는 삼수·접수)	0.70	51	0.41	49
0602207010	밤나무	0.00	0	0.00	1
0602209000	수목과 관목(기타)	0.00	0	0.00	6
0602300000	철죽속의 식물 및 진달래(접목한 것인지의 여부를 불문한다)	0.00	0	0.02	2
0602902040	편 백	0.00	0	0.00	0
0602902069	단풍나무(기타)	0.00	0	0.00	0
0602902091	기타 산림수(분재용)	0.00	0	0.00	0
0602902099	기타 산림수(기타)	0.01	1	0.21	18
0602909090	수목과 관목(기타)	4.12	95	2.62	30
0604201000	이끼와 지의	0.01	0	0.00	0
0604202010	은행잎(신선)	0.00	0	0.00	0
0604202090	기타(은행잎이외/신선)	9.00	67	0.00	0
0604209000	식물의 잎, 가지와 그 밖의 부분, 풀, 이끼, 지의(기타)	27.45	392	28.70	366
0604901000	이끼와 지의(기타)	0.03	0	0.00	0
0604909000	식물의 잎, 가지와 그 밖의 부분, 풀, 이끼, 지의(기타)	152.87	1,121	141.14	986
0709591000	송이버섯(신선/냉장)	0.00	0	0.02	1
0709592000	표고버섯(신선/냉장)	0.00	0	0.00	0
0709596000	송 로(신선/냉장)	0.00	0	0.00	0
0709991000	고사리(신선/냉장)	0.06	2	0.04	1
0709992000	고 비(신선/냉장)	0.00	0	0.00	0
0710803000	죽 순(냉동)	0.00	0	0.00	0
0710809000	기타(냉동채소)	4.06	17	0.00	0
0710900000	채소류의 혼합물(냉동)	391.60	1,002	683.43	1,586
0712320000	목이버섯(아우리콜라리아종, 건조)	0.00	0	0.00	0
0712391010	송이버섯(건조)	0.00	0	0.00	0
0712391020	표고버섯(건조)	0.00	0	0.01	0
0712391030	영지버섯	0.02	1	0.00	0
0712392000	송 로(건조)	0.00	0	0.00	0
0712902010	고사리(건조)	0.10	4	0.07	3
0712902094	고 비(건조)	0.00	0	0.00	0
0712902095	더덕	0.00	0	0.00	0
0712909000	채소류의 혼합물(건조)	7.30	241	6.62	204
0802110000	아몬드(미탈각)	45.44	334	0.06	2
0802120000	아몬드(탈각)	23,688.54	164,404	25,906.53	176,929
0802210000	헤즐너트펠버트(미탈각)	0.00	0	2.00	10
0802220000	헤즐너트펠버트(탈각)	0.03	1	0.06	2
0802310000	호두(미탈각)	418.39	1,948	306.11	991
0802320000	호두(탈각)	11,886.38	102,204	12,046.49	78,858
0802420000	밤(탈각)	0.00	0	0.01	0
0802510000	피스타치오	718.82	6,303	692.79	6,103
0802520000	탈각한 것(피스타치오)	63.45	1,017	176.43	2,800
0802610000	껍데기를 벗기지 않은 것(마카다미아 너트)	0.00	0	0.15	5
0802620000	껍데기를 벗긴 것(마카다미아 너트)	0.00	0	0.91	45
0802901010	잣(미탈각)	0.03	1	0.02	1
0802901020	잣(탈각)	0.61	31	0.65	32

FTA 관련 통계 Section

HSK	품 목 명	2018		2019	
		물량(톤, 천m³)	금액(천\$)	물량(톤, 천m³)	금액(천\$)
0802909000	기타견과류	777.06	11,066	982.28	11,796
0811903000	잣(냉동)	0.00	0	0.00	0
0811909000	냉동 과실, 냉동 견과류(기타)	5,473.78	17,424	5,070.72	15,472
0813401000	감(건조)	1.98	35	0.00	0
0813402000	대추(건조)	0.43	9	0.39	9
0813500000	건조 견과류, 건조 과실의 혼합물	2.72	78	2.39	61
1106201000	사과·뿌리 또는 괴경의 것(칩뿌리의것)	0.00	0	0.00	0
1106209000	사과·뿌리 또는 괴경의 것(기타)	2.03	93	4.34	171
1209991010	참나무종자	0.04	1	0.00	0
1209991090	기타산림수종자	1.54	59	1.01	86
1209994000	잔디종자	482.34	1,614	606.90	2,021
1211201110	산양삼	0.00	0	0.00	0
1211201219	기타	0.00	0	0.00	1
1211201311	본삼	0.00	0	0.00	0
1211201319	기타	0.00	0	0.00	0
1211901500	두충	0.00	0	0.00	0
1211901600	감초	0.02	0	0.04	1
1211901910	용안육	0.00	0	0.00	0
1211901930	연자육	0.00	0	0.00	0
1211901940	박하	3.42	94	2.33	121
1211901960	도라지	0.00	0	0.00	0
1211901970	구기자	0.83	55	1.27	54
1211901991	사군자	0.00	0	0.00	0
1211909010	사인(砂仁)	9.02	159	9.99	174
1211909090	기타	2.62	94	4.91	117
1301901000	올레오레진	0.01	1	0.05	3
1301909000	락, 겐, 기타	0.17	7	0.06	3
1302120000	감초로 만든것	10.41	141	0.42	75
1302199032	오미자 추출물	0.08	3	0.05	2
1302199039	기타(당귀, 오미자, 작약, 천궁, 황기추출물 이외 기타)	0.16	2	0.49	14
1401101000	맹종죽	0.00	0	0.00	1
1401209000	등(기타)	0.00	0	0.00	0
1401900000	기타	0.00	0	0.00	0
1404901000	조각용으로 사용되는 종자, 껍질 및 너트	19.97	21	29.94	30
1404902090	기타(수피)	6.30	15	4.00	11
1404903090	기타식물잎	0.00	0	0.01	0
1404904000	충전용 식물성재료(케이폭, 식물성헤어 등)	0.00	0	0.06	3
1404906020	아몬드핵(염색·유연용)	32,944.95	3,674	28,785.02	2,698
1404906090	기타 염색·유연용 식물성원료	0.04	1	0.01	1
1404909000	기타 식물성 생산품	25,869.47	3,417	4,563.60	665
1704901000	감초 추출물	0.02	0	0.03	0
2003901000	표고버섯(조제저장처리)	0.00	0	0.00	0
2003902000	송이버섯(조제저장처리)	0.00	0	0.01	0
2003903000	송로(조제저장처리)	0.01	0	0.00	1
2005994000	고려영경퀴(곤드레)	0.00	0	0.00	0
2006009020	죽 순(설탕저장처리)	0.00	0	0.00	0
2008191000	밤(조제저장처리)	0.00	0	0.73	3
2008994000	염장초피	0.04	1	0.01	0
2106909060	도토리분	0.00	0	0.03	1
2516110000	화강암(조상의 것 또는 거칠게 다듬은 것)	0.00	0	0.00	0
2516120000	화강암(적·정사각형 블록상 또는 슬랩상)	1,723.67	729	0.01	2

Ⅲ. FTA 관련 HSK별 현황 / 1. 협상 발효 국가

HSK	품 목 명	2018		2019	
		물량(톤, 천m³)	금액(천\$)	물량(톤, 천m³)	금액(천\$)
2516201000	사암(조상의 것 또는 거칠게다듬은 것)	0.09	3	0.02	3
2516209000	사암(직·정사각형 블록상 또는 슬랩상)	0.04	4	0.00	0
2516909000	기타 석비용 또는 건축용의 암석(기타)	0.00	0	0.00	1
2517491000	현무암(입상·파편상·분상)	1.29	0	0.00	0
2517492000	화강암(입상·파편상·분상)	0.23	3	38.20	12
2517499000	기타(입상·파편상·분상)	20.28	12	0.00	0
3806101000	로 진	1,416.59	2,505	1,161.86	2,017
4401110000	침엽수류	0.26	3	0.36	4
4401120000	활엽수류	0.00	0	0.04	0
4401210000	침상 또는 삭편상(침엽수)	3,072.47	249	7,083.46	561
4401229000	침상 또는 삭편상(활엽수)	115.33	78	559.81	146
4401310000	목재펠릿	12,255.49	2,199	0.00	0
4401310000	목재펠릿(빨나무)	0.00	0	1,653.70	368
4401390000	기타(빨나무)	216.27	134	2,269.19	293
4401400000	톱밥, 목재의 웨이스트(waste)와 스크랩(scrap)	190.56	170	719.76	223
4402109000	기타(대나무제)	0.02	2	0.00	0
4402901000	성형목탄	606.29	807	692.53	994
4402909000	기타목탄	113.35	137	0.55	12
4403229000	기타	0.29	128	0.00	0
4403231000	전나무(아비에스 종)	1.25	203	1.22	205
4403232000	가문비나무(피세아 종)	7.86	2,174	8.87	2,542
4403241000	전나무(아비에스 종)	0.00	0	0.95	163
4403242000	가문비나무(피세아 종)	1.29	513	4.09	1,207
4403251000	삼나무	4.98	2,566	1.58	1,618
4403252000	미송	148.23	33,193	109.92	23,769
4403254000	전나무(아비에스 종 제외)	2.89	820	7.00	1,506
4403259000	기타	29.03	8,070	24.77	6,508
4403261000	삼나무	0.55	607	0.47	447
4403262000	미송	23.94	11,261	27.68	10,315
4403264000	전나무류(아비에스 종 제외)	0.72	225	0.79	164
4403269000	기타	8.36	1,515	8.01	1,381
4403499000	기타	0.02	5	0.01	4
4403910000	참나무류(원목)	2.69	2,071	2.92	2,818
4403930000	너도밤나무(파구스 종)의 것(모든 횡단면의 치수가 15센티미터 이상인 것으로 한정)	0.00	1	0.00	0
4403940000	너도밤나무(파구스종)의 것(그 밖의 것으로 한정)	0.00	9	0.00	2
4403950000	자작나무(베틀라 종)의 것(모든 횡단면의 치수가 15센티미터 이상인 것으로 한정)	0.08	29	0.02	7
4403960000	자작나무(베틀라 종)의 것(그 밖의 것으로 한정)	0.03	10	0.06	21
4403971000	포플러	3.25	518	5.79	697
4403972000	사시나무	0.01	6	0.01	6
4403980000	유칼립투스(유칼립투스 종)의 것	0.00	6	0.02	58
4403991020	흑단(원목)	0.00	0	0.00	0
4403991040	물푸레나무(원목)	1.93	1,802	0.65	518
4403991050	호도나무(원목)	4.82	5,440	4.06	4,287
4403993030	단풍나무(원목)	1.69	1,282	1.72	1,092
4403993040	느릅나무(원목)	0.03	20	0.01	12
4403993060	피나무(원목)	0.03	14	0.03	8
4403999000	기타	0.44	153	1.00	262
4405000000	목조와 목분	244.19	368	345.21	426
4406910000	침엽수류	0.00	0	44.49	5

FTA 관련 통계 Section

HSK	품 목 명	2018		2019	
		물량(톤, 천m³)	금액(천\$)	물량(톤, 천m³)	금액(천\$)
4407112000	라디에타소나무	0.04	20	0.00	0
4407119000	기타	3.22	1,168	1.37	432
4407121000	전나무(아비에스 종)	0.00	2	0.00	0
4407122000	가문비나무(피세아 종)	0.10	199	0.14	248
4407191000	삼나무	0.00	11	0.00	0
4407192010	디글러스퍼	0.85	448	0.32	187
4407192020	헐록	0.01	32	0.01	16
4407193000	전나무류(아비에스 종 제외)	0.19	75	0.00	0
4407194000	낙엽송	0.00	0	0.00	2
4407199000	기타	1.44	797	1.23	524
4407210000	마호가니(열대산 제재목)	0.00	0	0.00	3
4407220000	비롤라·임부아 및 발사	0.00	5	0.00	28
4407299000	기타(열대산 제재목)	0.00	0	0.00	2
4407910000	참나무류(제재목)	7.58	6,816	6.09	5,351
4407930000	단풍나무(제재목)	1.14	978	1.65	1,421
4407940000	체리나무(프루누스종)의 것	0.25	248	0.26	256
4407950000	물푸레나무(제재목)	6.20	5,058	4.86	3,868
4407960000	자작나무(베틀라 종)의 것	0.00	2	0.00	0
4407971000	포플러	0.12	72	0.21	137
4407991010	자단(제재목)	0.00	0	0.00	0
4407991040	호도나무(제재목)	2.66	4,847	2.84	5,131
4407993060	피나무(제재목)	0.06	54	0.00	55
4407999000	기타	0.40	420	0.28	233
4408109100	합판 제조용의 것	0.00	6	0.01	22
4408109200	무늬목	0.00	0	0.00	0
4408109910	삼나무(침엽수류 단판, 합판용 단판, 기타 목재)	0.00	1	0.00	0
4408109960	가문비나무(침엽수류 단판, 합판용 단판, 기타 목재)	0.00	5	0.00	1
4408109990	기타(침엽수류 단판, 합판용 단판, 기타 목재)	0.00	0	0.00	2
4408313000	적층목제품을 평삭한 베니어용 등(열대산 목재의 단판 등)	0.00	5	0.00	0
4408319029	메란티바카우(열대산 목재의 단판 등)	0.00	0	0.00	0
4408396000	적층목제품을 평삭한 베니어용 등(열대산 목재의 단판 등)	0.00	0	0.01	2
4408399032	무늬목	0.00	0	0.00	0
4408399059	마호가니(열대산 목재의 단판 등)	0.00	5	0.00	0
4408399092	무늬목	0.00	3	0.00	5
4408399099	기타(열대산 목재의 단판 등)	0.01	36	0.00	3
4408901000	적층목제품을 평삭한 베니어용 등(열대산 목재의 단판 등)	0.00	0	0.00	0
4408909160	무늬목	0.00	0	0.00	0
4408909194	호도나무(단판 등)	0.00	22	0.00	0
4408909195	참나무	0.00	6	0.00	5
4408909380	무늬목	0.00	30	0.00	9
4408909393	단풍나무(단판 등)	0.00	1	0.00	4
4408909394	느릅나무(단판 등)	0.00	0	0.00	0
4408909396	피나무(단판 등)	0.01	64	0.00	2
4408909490	오동나무(단판 등)	0.00	1	0.00	0
4408909910	합판 제조용	0.00	0	0.00	0
4408909920	무늬목	0.00	4	0.00	0
4408909990	기타	0.00	18	0.00	8
4409102000	플로어링(Flooring)	2.06	0	0.00	0
4409109000	기타	32.28	144	8.09	43
4409210000	대나무제의 것(활엽수류)	0.00	0	0.00	0
4409229000	기타	0.00	0	0.00	0



Ⅲ. FTA 관련 HSK별 현황 / 1. 협상 발효 국가

HSK	품 목 명	2018		2019	
		물량(톤, 천m³)	금액(천\$)	물량(톤, 천m³)	금액(천\$)
4409292000	플로어링(Flooring)	30.67	73	0.48	8
4409299000	기타	54.29	413	90.86	463
4410111000	기타 목재의 것(미가공)	0.27	79	0.04	11
4410112000	기타 목재의 것(멜라민종이피복)	0.00	0	0.00	0
4410113000	기타 목재의 것(플라스틱라미네이트피복)	0.00	0	0.00	0
4410119000	기타	0.03	154	0.03	29
4410121000	배향성이 있는 스트랜드보드 및 웨이퍼보드(미가공)	2.85	1,006	0.28	72
4410129000	배향성이 있는 스트랜드보드 및 웨이퍼보드(기타)	11.66	4,193	2.42	997
4410191090	기타	0.00	0	0.00	1
4410199030	장식용 플라스틱라미네이트로 표면을 피복한 것	0.00	0	0.00	0
4410199090	기타	0.00	0	0.00	0
4410900000	기타	0.00	0	0.02	123
4411129000	기타	0.00	14	0.00	149
4411139000	기타	0.00	0	0.00	0
4411141000	기계적 가공이나 표면을 피복하지 아니한 것(두께가 9밀리미터를 초과하는 것)	0.04	28	0.05	36
4411149010	마루판	0.00	0	0.00	8
4411149090	기타	0.20	394	0.06	89
4411929090	기타	0.04	39	0.01	16
4411939010	마루판	0.00	0	0.00	0
4411939090	기타	0.02	22	0.01	12
4411941000	섬유판(0.35-0.5/cm)	0.00	0	0.00	0
4411949000	섬유판(기타)	0.00	0	0.00	0
4412101010	두께가 6밀리미터 미만인 것(대나무제의 것)	0.00	0	0.00	0
4412101020	두께가 6밀리미터 이상인 것	0.00	6	0.00	0
4412102000	마루판	0.00	0	0.00	0
4412109090	기타	0.00	0	0.00	0
4412311000	열대산 합판(두께3.2mm미만)	0.00	18	0.01	48
4412312090	기타	0.00	0	0.00	5
4412314019	기타	0.02	8	0.00	0
4412331000	두께가 3.2밀리미터 미만인 것	0.00	0	0.00	5
4412332000	두께가 3.2밀리미터 이상 4밀리미터 미만인 것	0.00	1	0.00	0
4412334010	두께가 6밀리미터 이상 8밀리미터 미만인 것	0.00	0	0.00	1
4412337000	두께가 15밀리미터 이상인 것	0.03	43	0.00	3
4412341000	두께가 3.2밀리미터 미만인 것	0.00	0	0.00	6
4412347000	두께가 15밀리미터 이상인 것	0.00	0	0.00	6
4412399000	기타	0.11	116	0.02	44
4412941000	블록보드	0.01	35	0.00	2
4412994100	합판	0.00	0	0.00	1
4412995100	합판	0.00	0	0.00	2
4412996100	합판	0.03	23	0.00	0
4412996911	각 플라이가 6밀리미터 이하인 시트(sheet)만으로 구성된 것으로서 전체 두께가 6밀리미터 이상인 것	0.01	178	0.00	0
4412999100	합판	0.00	0	0.00	7
4412999911	각 플라이가 6밀리미터 이하인 시트(sheet)만으로 구성된 것으로서 전체 두께가 6밀리미터 이상인 것	0.00	10	0.00	0
4412999919	기타	0.00	1	0.00	0
4412999999	기타	0.00	41	0.00	30
4413000000	고밀도화 목재	0.05	3	0.03	3
4414000000	목재의 그림틀, 사진틀 등	18.84	148	20.30	116
4415100000	케이스, 상자 및 포장용기 등	1,279.72	1,098	1,410.01	748

FTA 관련 통계 Section

HSK	품 목 명	2018		2019	
		물량(톤, 천m³)	금액(천\$)	물량(톤, 천m³)	금액(천\$)
4415200000	페렛, 박스페렛 등	141.04	257	224.87	431
4416000000	목재의 통 및 기타용기 등	53.99	217	37.99	95
4417000000	목재의 공구 등	1.26	47	1.67	44
4418100000	창문과 창문틀	38.58	496	74.05	1,024
4418200000	문, 문틀 및 문지방	78.93	1,106	40.34	729
4418500000	지붕이 있는 판자	0.50	30	0.00	0
4418739000	기타	2.56	17	0.37	3
4418741000	파케이패널(parquet panel)	0.00	0	7.08	64
4418749000	기타	0.00	0	82.70	362
4418799000	파아컷트패널	0.08	2	6.66	85
4418999000	기타	153.12	251	123.35	302
4419110000	빵도마, 도마 및 이와 유사한 판	1.15	30	0.40	11
4419120000	젓가락	0.04	0	0.03	0
4419190000	기타	0.67	19	0.04	1
4419901000	빵도마, 도마 및 이와 유사한 판	61.10	966	34.43	605
4419902000	대접(공기)	0.04	2	0.01	1
4419903000	젓가락	0.02	1	0.06	1
4419909000	기타	42.50	783	37.10	693
4420101000	목재의 조상	7.06	60	2.60	40
4420109000	목재의 기타 장식품	0.57	14	1.70	69
4420901000	기목 세공과 상감 세공한 목재	1.95	5	6.33	10
4420902010	담배상자(칠기제품)	0.01	0	0.03	1
4420902020	신변장식용품 상자(칠기제품)	0.09	7	0.22	14
4420902030	제94류에 해당하지 아니하는 기타 가구(칠기제품)	0.00	0	0.05	1
4420902090	기타(칠기제품)	0.75	10	2.56	45
4420909010	담배 및 신변장식용품상자	0.26	10	0.16	6
4420909020	제94류에 해당하지 아니하는 기타 가구	36.22	165	26.23	138
4420909090	기타	1.11	18	0.30	16
4421100000	옷걸이	0.97	51	0.69	19
4421911000	스플.콥.보빈.재봉사 릴과 이와 유사한 것	0.02	1	0.00	0
4421912000	성냥개비의 나무, 신발용의 나무 썸(peg)과 못	0.00	0	0.04	0
4421913000	이쑤시개	0.10	1	0.14	2
4421914000	포장용의 목재블록	0.00	0	0.00	0
4421915000	부채.핸드스크린.이들의 살과 자루	0.00	0	0.00	0
4421919000	기타	0.00	0	0.06	2
4421991000	스플.콥.보빈.재봉상 릴과 이와 유사한 것	14.32	30	10.38	25
4421992000	성냥개비의 나무, 신발용의 나무 썸(peg)과 못	0.00	0	0.00	0
4421993000	이쑤시개	0.13	2	0.16	2
4421994000	포장용의 목재블록	21.79	10	2.89	2
4421995000	부채.핸드스크린.이들의 살과 자루	0.90	8	0.03	2
4421999000	기타	5.34	170	8.19	151
4501100000	천연코르크(조상, 가공품)	0.00	0	0.00	0
4501900000	기타(조상, 가공품)	0.15	2	0.10	1
4503100000	마 개	0.14	5	0.03	1
4503900000	기타(천연코르크 제품)	0.36	5	0.31	4
4504100000	블록, 판, 슈트 등(응집코르크와 제품)	5.92	389	3.39	205
4504900000	기타(응집코르크와 제품)	10.54	129	1.67	58
4601929000	기타 조물제품(대나무제/기타)	0.00	0	0.00	0
4602111000	바구니(대나무제의 것)	0.05	1	0.06	2
4602112000	쟁반, 접시, 기타주방용품 등(대나무 제품)	0.11	2	0.08	2
4602119000	기타(대나무 제품)	0.02	2	0.02	3

Ⅲ. FTA 관련 HSK별 현황 / 1. 협상 발효 국가

HSK	품 목 명	2018		2019	
		물량(톤, 천m³)	금액(천\$)	물량(톤, 천m³)	금액(천\$)
4602120000	등나무계의 것	0.13	15	0.00	0
4602199000	기타편조물류(기타 식물성재료의 농세공품, 지조세공품)	0.15	3	0.10	9
4701001000	표백하지 아니한 것	145.15	150	164.01	145
4701002000	반표백 또는 표백한 것	54.43	32	19.96	14
4702000000	화학목재펄프(용해용의 것에 한한다)	8,783.12	12,283	10,776.30	14,768
4703110000	침엽수류의 것	67,748.69	57,659	73,864.80	50,805
4703190000	활엽수류의 것	1,299.74	1,130	1,607.38	1,064
4703211000	반표백한 것	139.36	121	804.47	597
4703212000	표백한 것	92,785.13	77,065	85,078.58	65,489
4703292000	표백한 것	28,115.63	21,559	21,838.03	13,751
4704210000	침엽수류의 것	122.33	110	50.05	53
4704290000	활엽수류의 것	4.05	17	3.26	12
4705000000	기계적 및 화학적 펄핑 공정을 결합하여 얻은 목재 펄프	2,107.65	1,843	2,481.78	1,926
4707100000	표백하지 아니한 크라프트지 또는 판지나 파형지 또는 판지계의 것	292,572.06	67,160	403,236.96	68,729
4707200000	주로 표백화학펄프로 된 기타의 지 또는 판지계의 것	83,578.18	39,773	79,067.31	33,320
4707300000	신문, 잡지 및 이와 유사한 인쇄물 등 주로 기계펄프로 만들어진 지 또는 판지의 것	360,978.13	57,409	244,928.35	34,587
4707900000	기타(선별하지 아니한 웨이스트와 스크랩을 포함한다)	170,746.33	30,693	228,662.95	29,118
4814901010	갈포섬유계의 것	3.39	39	0.00	0
4814901090	기타 벽지	1.17	163	1.98	96
6801000000	포석·연석·판석[천연석재로 한정하며, 슬레이트(slate)는 제외한다]	0.01	1	1.30	21
6802100000	타일·큐브와 이와 유사한 물품(사각형인지에 상관없으며 최대표면적이 한 변이 7센티미터 미만인 정사각형의 면적이내로 한정한다), 인공적으로 착색한 알갱이·조각·가루	2,508.61	914	2,527.95	1,099
6802211000	대리석	0.00	0	0.25	3
6802212000	트래버틴(travertine)	0.00	0	0.14	22
6802213000	설화석고(alabaster)	0.00	1	0.00	0
6802230000	화강암(비석용 또는 건축용)	4.30	3	0.02	0
6802291000	석제품(기타 석회질암석/비석용 또는 건축용 석재와 그 제품)	0.00	1	0.00	0
6802299000	기타 석(비석용 또는 건축용)	0.38	0	0.20	1
6802911000	대리석	0.19	4	0.09	3
6802920000	그밖의 석회질암석	4.39	34	4.71	38
6802930000	화강암(기타)	0.06	0	1.73	5
6802990000	기타 석(기타)	1.07	16	0.45	11
6803001000	벼루(가공 슬레이트 제품)	0.00	0	0.00	0
6803009000	기타(가공 슬레이트 제품)	0.03	0	0.00	0
6804100000	밀스톤(millstone)과 그라인드스톤(grindstone)[밀링(milling)용·그라인딩(grinding)용·펄핑(pulping)용으로 한정한다]	1.17	141	3.10	184
6804220000	그밖의 연마재료로 만든 것(응결된 것으로 한정한다)이나 도자계의 것	229.41	13,545	176.82	8,653
6804230000	천연석으로 만든 것	0.14	41	0.06	10
6804300000	수지석(手砥石)	0.68	323	1.03	317
6814100000	판·시트(sheet)·스트립(strip)(응결시키거나 재생한 운모의 것으로 한정하며 지지물에 부착한 것인지에 상관없다)	24.67	1,198	18.15	770
6815990000	기타 석제품	202.60	3,978	118.21	2,034
9406100000	나무로 만든 것	0.04	0	10.96	126

FTA 관련 통계 Section

자. 터키

▣ 수출

HSK	품 목 명	2018		2019	
		물량(톤, 천m³)	금액(천\$)	물량(톤, 천m³)	금액(천\$)
	합 계	14.40	445	36.41	508
0802120000	아몬드(탈각)	0.00	0	0.00	0
1404909000	기타 식물성 생산품	0.00	0	0.00	1
2517492000	화강암(입상·파편상·분상)	2.00	1	0.00	0
2517499000	기타(입상·파편상·분상)	0.00	0	13.00	8
3806101000	로 진	3.15	7	8.20	17
4412999999	기타	0.04	31	0.00	0
4414000000	목재의 그림틀, 사진틀 등	0.01	0	0.00	0
4415100000	케이스, 상자 및 포장용기 등	0.01	2	0.05	0
4419909000	기타	0.71	29	0.00	0
4421100000	옷걸이	0.00	0	0.00	0
4421995000	부채, 핸드스크린, 이들의 살과 자루	0.00	0	0.06	1
4421999000	기타	0.00	1	0.00	0
4814901090	기타 벽지	5.45	102	2.23	61
6801000000	포석·연석·판석[천연석재료 한정하며, 슬레이트(slate)는 제외한다]	0.00	0	0.00	0
6804100000	밀스톤(millstone)과 그라인드스톤(grindstone)[밀링(milling)용·그라인딩(grinding)용·펄핑(pulping)용으로 한정한다]	1.11	18	3.12	16
6804220000	그밖의 연마재료로 만든 것(응결된 것으로 한정한다)이나 도자제의 것	1.16	209	2.69	307
6804230000	천연석으로 만든 것	0.00	0	0.12	1
6804300000	수지석(手砥石)	0.65	41	1.08	66
6814100000	판·시트(sheet)·스트립(strip)(응결시키거나 재생한 운모의 것으로 한정하며 지지물에 부착한 것 인지에 상관 없다)	0.00	0	0.04	1
6815990000	기타 석제품	0.11	5	5.82	28

Ⅲ. FTA 관련 HSK별 현황 / 1. 협상 발효 국가

▣ 수입

HSK	품 목 명	2018		2019	
		물량(톤, 천m³)	금액(천\$)	물량(톤, 천m³)	금액(천\$)
	합 계	6,574.84	9,335	6,769.14	9,438
0604901000	이끼와 지의(기타)	0.43	3	0.00	0
0604909000	식물의 잎, 가지와 그 밖의 부분, 풀, 이끼, 지의(기타)	1.18	2	0.00	0
0709591000	송이버섯(신선/냉장)	0.08	2	0.00	0
0710809000	기타(냉동채소)	7.72	46	0.00	0
0802120000	아몬드(탈각)	0.00	0	0.00	0
0802210000	헤즐너트펠버트(미탈각)	0.03	0	0.00	0
0802220000	헤즐너트펠버트(탈각)	486.08	3,596	504.01	4,377
0802320000	호두(탈각)	0.00	0	0.00	0
0802510000	피스타치오	0.00	0	0.00	0
0802520000	탈각한 것(피스타치오)	0.11	4	0.32	10
0802909000	기타견과류	0.00	0	0.00	0
0811200000	나무말기, 검은나무말기, 오디, 로간베리(냉동)	20.80	57	7.00	19
0811909000	냉동 과일, 냉동 견과류(기타)	372.86	821	462.26	988
0813500000	건조 견과류, 건조 과실의 혼합물	0.00	0	0.00	0
1211901940	박하	0.01	0	0.01	0
1211909010	사인(砂仁)	0.00	0	0.00	0
1211909090	기타	21.56	118	11.89	58
1401109000	기타죽	0.01	1	0.00	0
1401900000	기타	0.00	0	0.00	4
2516120000	화강암(직·정사각형 블록상 또는 슬랩상)	0.00	0	473.23	125
2516909000	기타 석비용 또는 건축용의 암석(기타)	0.02	0	44.43	14
4401400000	튄땀, 목재의 웨이스트(waste)와 스크랩(scrap)	0.00	0	0.00	0
4403261000	삼나무	0.00	0	0.00	2
4403999000	기타	0.00	0	0.01	41
4405000000	목모와 목분	0.00	0	0.00	0
4407119000	기타	0.09	70	0.08	61
4407199000	기타	0.07	11	0.30	56
4407991040	호도나무(제재목)	0.00	0	0.00	0
4407999000	기타	0.00	0	0.00	22
4409299000	기타	12.35	43	0.00	0
4410113000	기타 목재의 것(플라스틱라미네이트피복)	0.00	0	0.00	0
4411129000	기타	0.00	0	0.00	2
4411139000	기타	0.00	0	0.00	0
4411149090	기타	0.00	0	0.00	0
4411929090	기타	0.00	0	0.00	0

FTA 관련 통계 Section

HSK	품 목 명	2018		2019	
		물량(톤, 천m³)	금액(천\$)	물량(톤, 천m³)	금액(천\$)
4411949000	섬유판(기타)	0.00	0	0.00	0
4412347000	두께가 15밀리미터 이상인 것	0.00	1	0.00	0
4412999999	기타	0.04	26	0.00	0
4413000000	고밀도화 목재	0.00	0	0.00	0
4414000000	목재의 그림틀, 사진틀 등	2.90	102	2.68	80
4415100000	케이스, 상자 및 포장용기 등	0.00	0	0.00	1
4415200000	페렛, 박스페렛 등	0.18	1	0.00	0
4417000000	목재의 공구 등	0.65	12	1.33	22
4418400000	콘크리트구조물 작업용의 셋터	27.23	28	0.00	0
4418799000	파아켓트패널	0.00	0	12.46	50
4419901000	빵도마, 도마 및 이와 유사한 판	0.00	0	0.48	6
4419909000	기타	0.20	2	1.36	13
4420901000	기목 세공과 상감 세공한 목재	0.01	0	0.00	0
4420902020	신변장식용품 상자(철기제품)	0.00	0	0.01	0
4420909010	담배 및 신변장식용품상자	0.13	0	0.27	1
4420909090	기타	0.00	0	0.28	3
4421100000	옷걸이	0.00	0	0.03	0
4421991000	스폴.콥.보빈.재봉상 릴과 이와 유사한 것	0.15	5	0.13	2
4421999000	기타	0.00	0	1.22	10
4602112000	쟁반, 접시, 기타주방용품 등(대나무 제품)	0.00	0	0.00	0
4707300000	신문, 잡지 및 이와 유사한 인쇄물 등 주로 기계필 프로 만들어진 지 또는 판지의 것	0.00	0	0.04	0
6802211000	대리석	2,562.45	2,144	1,813.56	1,136
6802212000	트래버틴(travertine)	1,266.74	891	854.64	552
6802230000	화강암(비석용 또는 건축용)	0.01	0	0.00	0
6802291000	석제품(기타석회질암석/비석용 또는 건축용 석재와 그 제품)	602.81	483	64.99	46
6802299000	기타석(비석용 또는 건축용)	0.00	0	11.97	107
6802911000	대리석	1,038.67	751	2,110.95	1,407
6802912000	트래버틴(travertine)	148.95	109	164.07	110
6802920000	그밖의석회질암석	0.23	1	224.87	108
6802930000	화강암(기타)	0.00	0	0.04	0
6802990000	기타석(기타)	0.01	0	0.01	0
6804220000	그밖의연마재료로만든것(응결된것으로 한정한다)이나 도자제의것	0.08	2	0.10	4
6804300000	수지석(手砥石)	0.00	0	0.00	0
6815990000	기타 석제품	0.00	0	0.11	2

Ⅲ. FTA 관련 HSK별 현황 / 1. 협상 발효 국가

차. 호주

▣ 수출

HSK	품 목 명	2018		2019	
		수량(톤, 천m³)	금액(천\$)	수량(톤, 천m³)	금액(천\$)
	합 계	430.74	1,441	696.52	1,489
0602909090	수목과 관목(기타)	0.02	7	0.00	0
0604901000	이끼와 지의(기타)	0.35	5	0.14	2
0709592000	표고버섯(신선/냉장)	16.16	186	25.06	216
0710808010	취(참취, 개미취, 곰취, 미역취)	0.10	0	0.62	3
0710808020	고려엉겅퀴(곶드레)	0.00	0	0.76	5
0710809000	기타(냉동채소)	3.73	14	0.00	0
0710900000	채소류의 혼합물(냉동)	0.10	0	0.13	1
0712320000	목이버섯(아우리클라리아종, 건조)	0.28	10	0.30	9
0712391020	표고버섯(건조)	1.11	46	0.72	34
0712902010	고사리(건조)	3.68	72	2.82	67
0712902096	취(참취, 개미취, 곰취, 미역취)	0.55	15	0.62	13
0712902097	고려엉겅퀴(곶드레)	0.45	13	0.10	4
0712909000	채소류의 혼합물(건조)	0.05	5	0.00	0
0802420000	밤(탈각)	0.00	0	0.02	0
0802902020	은행(탈각)	0.70	9	0.64	7
0811909000	냉동 과일, 냉동 견과류(기타)	0.00	0	4.67	7
0813401000	감(건조)	3.60	47	1.69	28
0813402000	대추(건조)	2.11	18	0.00	0
1211201311	본삼	0.00	0	0.00	0
1211901960	도라지	0.00	0	0.20	3
1211909010	사인(砂仁)	0.00	0	0.02	0
1211909090	기타	0.03	1	0.01	0
1301901000	올레오레진	0.00	0	0.00	0
1302199039	기타(당귀, 오미자, 작약, 천궁, 황기추출물 이외 기타)	0.19	48	0.00	0
1404909000	기타 식물성 생산품	0.00	0	0.00	0
2008191000	밤(조제저장처리)	3.26	30	5.34	32
2106909060	도토리분	0.08	1	0.28	3
3806101000	로 진	0.00	0	11.34	78
4402901000	성형목단	75.45	117	79.39	120
4402909000	기타목단	0.53	2	3.21	5
4407293000	오쿠메, 오베체, 사뵈리, 시뵈, 아까쥬다푸리케, 마꼬레, 이로코, 티아마, 만소니아, 이롬바, 디베토우, 립바 및 아조베(열대산 제재목)	0.00	0	0.00	0
4407299000	기타(열대산 제재목)	0.00	1	0.00	1
4407930000	단풍나무(제재목)	0.00	2	0.00	2
4407950000	물푸레나무(제재목)	0.00	2	0.00	1
4407991020	흑단(제재목)	0.00	3	0.00	0
4407999000	기타	0.00	0	0.00	0
4408909990	기타	0.00	0	0.00	0
4409229000	기타	0.08	1	0.00	0
4409299000	기타	2.75	10	0.00	0
4411121000	기계적 가공이나 표면을 피복하지 아니한 것(두께 5밀리 이하)	0.02	16	0.00	2
4411131000	기계적 가공이나 표면을 피복하지 아니한 것(두께가 5밀리미터 초과 9밀리미터 이하인 것)	0.05	38	0.01	7
4411141000	기계적 가공이나 표면을 피복하지 아니한 것(두께가 9밀리미터를 초과하는 것)	0.13	98	0.12	86
4411149090	기타	0.12	95	0.03	116
4411929010	마루판	0.10	63	0.10	59
4412334020	두께가 8밀리미터 이상 10밀리미터 미만인 것	0.00	0	0.00	8

FTA 관련 통계 Section

HSK	품 목 명	2018		2019	
		물량(톤, 천m³)	금액(천\$)	물량(톤, 천m³)	금액(천\$)
4412336000	두께가 12밀리미터 이상 15밀리미터 미만인 것	0.00	0	0.00	0
4412337000	두께가 15밀리미터 이상인 것	0.00	0	0.00	0
4412391000	두께가 6밀리미터 미만인 것	0.00	0	0.00	14
4412999999	기타	0.00	3	0.00	0
4414000000	목재의 그림틀, 사진틀 등	0.49	1	0.52	3
4415100000	케이스, 상자 및 포장용기 등	0.10	1	0.00	0
4415200000	페렛, 박스페렛 등	270.03	123	270.00	124
4416000000	목재의 통 및 기타용기 등	0.11	3	0.00	0
4417000000	목재의 공구 등	0.00	0	0.00	0
4418100000	창문과 창문틀	0.00	0	0.16	10
4418600000	기둥 및 들보	0.00	0	37.00	29
4418999000	기타	3.66	16	3.83	10
4419110000	빵도마, 도마 및 이와 유사한 판	0.02	0	0.00	0
4419190000	기타	0.00	0	0.01	0
4419901000	빵도마, 도마 및 이와 유사한 판	0.04	0	0.12	1
4419902000	대접(공기)	0.10	2	0.00	0
4419903000	젓가락	1.43	7	1.89	58
4419909000	기타	2.68	11	0.58	2
4420101000	목재의 조상	0.36	4	0.00	0
4420902020	신변장식용품 상자(칠기제품)	0.03	2	0.00	0
4420909020	제94류에 해당하지 아니하는 기타 가구	0.08	1	0.00	0
4420909090	기타	0.00	0	0.04	4
4421100000	옷걸이	0.07	1	0.08	3
4421913000	이쑤시개	0.00	0	0.15	1
4421915000	부채, 핸드스크린, 이들의 살과 자루	0.00	0	0.00	0
4421919000	기타	0.00	0	0.04	0
4421991000	스물쑹, 보빈, 재봉상 털과 이와 유사한 것	0.00	0	0.79	2
4421993000	이쑤시개	0.06	0	0.33	2
4421999000	기타	4.18	49	1.15	17
4501100000	천연코르크(조상, 가공품)	0.00	0	0.24	3
4504900000	기타(응집코르크와 제품)	0.15	0	0.02	2
4602112000	쟁반, 접시, 기타주방용품 등(대나무 제품)	0.27	1	0.00	0
4602120000	등나무제의 것	0.00	0	0.00	0
4602199000	기타편조물류(기타 식물성재료의 농세공품, 지조세공품)	0.00	0	0.00	0
4707200000	주로 표백화칼펄프로 된 기타의 지 또는 판지제의 것	0.00	0	222.55	104
4707300000	신문, 잡지 및 이와 유사한 인쇄물 등 주로 기계펄프로 만들어진 지 또는 판지의 것	0.02	1	1.76	2
4814901090	기타 벽지	0.60	24	0.48	14
6801000000	포석·연석·판석[천연석재로 한정하며, 슬레이트(slate)는 제외한다]	0.02	1	0.02	0
6802100000	타일·큐브와 이와 유사한 물품(사각형인지에 상관없으며 최대 표면적이 한 변이 7센티미터 미만인 정사각형의 면적이 내로 한정한다), 인공적으로 착색한 알갱이·조각·가루	0.00	0	0.00	0
6802299000	기타석(비석용 또는 건축용)	0.00	0	1.79	44
6804100000	밀스톤(millstone)과 그라인드스톤(grindstone)[밀링(milling)용·그라인딩(grinding)용·펄핑(pulping)용으로 한정한다]	15.65	141	9.24	75
6804220000	그밖의 연마재료로 만든 것(응결된 것으로 한정한다)이나 도자제의 것	3.48	36	1.28	6
6804300000	수지석(手砥石)	0.25	2	0.05	1
6814100000	판·시트(sheet)·스트립(strip)(응결시키거나 재생한 운모의 것으로 한정하며 지지물에 부착한 것인 지에 상관없다)	0.55	13	0.98	23
6815990000	기타 석제품	10.53	20	3.08	13



Ⅲ. FTA 관련 HSK별 현황 / 1. 협상 발효 국가

■ 수입

HSK	품 목 명	2018		2019	
		물량(톤, 천m³)	금액(천\$)	물량(톤, 천m³)	금액(천\$)
	합 계	32,456.63	16,293	18,365.36	21,376
0106320000	앵무류(페로트류, 파라키트류, 금강앵무류를 포함한다)	0.00	0	0.01	10
0505901000	우모분	0.00	0	0.00	0
0602209000	수목과 관목(기타)	0.50	18	0.20	14
0602902099	기타 산림수(기타)	0.09	9	16.03	58
0602909090	수목과 관목(기타)	0.04	5	0.00	1
0604202090	기타(은행잎이외/신선)	0.80	8	1.10	9
0604209000	식물의 잎, 가지와 그 밖의 부분, 풀, 이끼, 지의(기타)	1.42	17	3.26	29
0604909000	식물의 잎, 가지와 그 밖의 부분, 풀, 이끼, 지의(기타)	8.12	180	7.10	165
0709592000	표고버섯(신선/냉장)	0.00	0	0.00	0
0709596000	송 로(신선/냉장)	0.03	25	0.03	29
0712391010	송이버섯(건조)	0.00	0	0.00	0
0712391020	표고버섯(건조)	0.00	0	0.00	0
0712902010	고사리(건조)	0.00	0	0.00	0
0712909000	채소류의 혼합물(건조)	0.00	0	0.00	0
0802110000	아몬드(미탈각)	0.00	0	0.00	0
0802120000	아몬드(탈각)	0.02	0	110.01	774
0802310000	호두(미탈각)	0.00	0	0.00	0
0802320000	호두(탈각)	0.01	0	0.01	0
0802510000	피스타치오	0.00	0	0.00	0
0802520000	탈각한 것(피스타치오)	0.01	0	0.01	0
0802610000	껍데기를 벗기지 않은 것(마카다미아 너트)	0.00	0	0.32	2
0802620000	껍데기를 벗긴 것(마카다미아 너트)	0.00	0	668.37	12,240
0802901020	잣(탈각)	0.00	0	0.00	0
0802909000	기타견과류	0.01	0	0.00	0
0811909000	냉동 과일, 냉동 견과류(기타)	0.56	19	0.02	3
0813402000	대추(건조)	0.00	0	0.00	0
0813500000	건조 견과류, 건조 과실의 혼합물	0.02	0	0.01	0
1106209000	사과·뿌리 또는 껍질의 것(기타)	0.02	1	0.01	0
1209991090	기타산림수종자	0.00	1	0.00	1
1211901940	박하	0.00	0	0.00	0
1211901970	구기자	0.01	0	0.00	0
1211909010	사인(砂仁)	0.00	0	0.00	1
1211909090	기타	0.56	20	0.09	6
1302199039	기타(당귀, 오미자, 작약, 천궁, 황기추출물 이외 기타)	0.25	64	0.25	64
1401209000	등(기타)	0.00	0	0.00	0
1404906090	기타 염색·유연용 식물성원료	0.00	0	0.00	0
1404909000	기타 식물성 생산품	0.41	3	0.40	3
1704901000	감초 추출물	0.00	0	0.00	0
2003901000	표고버섯(조제저장처리)	0.08	3	0.00	0
2008994000	염장초피	0.00	0	0.00	0
2106909060	도토리분	0.00	0	0.00	0

FTA 관련 통계 Section

HSK	품 목 명	2018		2019	
		물량(톤, 천m³)	금액(천\$)	물량(톤, 천m³)	금액(천\$)
2516209000	사암(직·정사각형 블록상 또는 슬랩상)	0.00	0	0.02	0
4401210000	칩상 또는 삭편상(침엽수)	38.50	5	0.02	0
4401229000	칩상 또는 삭편상(활엽수)	66.28	4	38.02	7
4401310000	목재펠릿	11,107.80	1,953	0.00	0
4401390000	기타(땔나무)	0.00	0	14.64	0
4401400000	톱밥,목재의 웨이스트(waste)와 스크랩(scrap)	2,063.81	176	3,453.55	252
4402901000	성형목탄	0.00	0	0.02	0
4402909000	기타목탄	0.03	0	0.00	0
4403212000	라디에타소나무	8.11	1,093	0.00	0
4403219000	기타	0.06	7	0.00	0
4403222000	라디에타소나무	1.79	242	0.00	0
4403229000	기타	0.33	45	0.00	0
4403259000	기타	2.61	399	0.00	0
4403261000	삼나무	0.67	81	0.00	0
4403499000	기타	0.11	54	0.05	19
4403930000	너도밤나무(파구스 종)의 것(모든 횡단면의 치수가 15센티미터 이상인 것으로 한정)	0.02	17	0.00	0
4403980000	유칼립투스(유칼립투스 종)의 것	0.05	51	0.03	27
4403991020	흑단(원목)	0.00	0	0.02	8
4403999000	기타	3.14	1,224	3.64	1,520
4407112000	라디에타소나무	8.22	2,402	5.86	1,554
4407119000	기타	0.29	90	0.00	0
4407210000	마호가니(열대산 제재목)	0.00	0	0.00	0
4407220000	비롤라·임부아 및 발사	0.00	8	0.00	1
4407299000	기타(열대산 제재목)	0.01	16	0.05	39
4407910000	참나무류(제재목)	0.09	66	0.00	0
4407999000	기타	1.00	512	0.37	172
4408399031	합판 제조용의 것(시뵌·오구메·오베체·아까쥬다 푸리케 및 사팔리)	0.10	24	0.00	0
4408399099	기타(열대산 목재의 단판 등)	0.00	18	0.00	13
4408909910	합판 제조용	0.09	27	0.00	0
4408909990	기타	0.00	0	0.00	3
4409229000	기타	0.00	0	11.89	19
4409299000	기타	343.89	824	187.83	457
4410113000	기타 목재의 것(플라스티라미네이트피복)	0.00	2	0.00	0
4410119000	기타	0.00	0	0.00	0
4411121000	기계적 가공이나 표면을 피복하지 아니한 것(두께 5밀리 이하)	0.09	37	0.40	114
4411131000	기계적 가공이나 표면을 피복하지 아니한 것(두께가 5밀리미터 초과 9밀리미터 이하인 것)	0.31	84	0.86	228
4411141000	기계적 가공이나 표면을 피복하지 아니한 것(두께가 9밀리미터를 초과하는 것)	0.47	160	0.59	196
4411929090	기타	0.16	136	0.12	116
4411939010	마루판	0.00	0	0.00	0
4411949000	섬유판(기타)	0.00	0	0.00	0

Ⅲ. FTA 관련 HSK별 현황 / 1. 협상 발효 국가

HSK	품 목 명	2018		2019	
		물량(톤, 천m³)	금액(천\$)	물량(톤, 천m³)	금액(천\$)
4412314019	기타	0.00	0	0.00	1
4412999100	합판	0.00	4	0.00	0
4414000000	목재의 그림틀, 사진틀 등	1.34	4	0.22	2
4415100000	케이스, 상자 및 포장용기 등	0.00	0	0.60	6
4415200000	페렛, 박스페렛 등	10.45	4	7.60	2
4417000000	목재의 궁구 등	0.00	0	0.00	0
4418791000	파아캣트페널	0.00	0	0.00	0
4419110000	빵도마, 도마 및 이와 유사한 판	3.38	70	0.34	7
4419120000	젓가락	0.00	0	0.00	0
4419190000	기타	0.00	0	0.01	0
4419901000	빵도마, 도마 및 이와 유사한 판	124.85	2,065	74.04	1,018
4419902000	대접(공기)	0.00	0	0.00	0
4419903000	젓가락	0.00	0	0.01	0
4419909000	기타	1.23	31	13.05	198
4420101000	목재의 조상	0.00	0	0.00	0
4420109000	목재의 기타 장식품	0.01	0	0.00	1
4420901000	기목 세공과 상감 세공한 목재	0.49	7	0.00	0
4420902020	신변장식용품 상자(철기제품)	0.00	0	0.00	0
4420902030	제94류에 해당하지 아니하는 기타 가구(철기제품)	0.00	0	0.00	0
4420902090	기타(철기제품)	0.01	0	0.00	0
4420909020	제94류에 해당하지 아니하는 기타 가구	0.00	0	0.02	0
4421100000	옷걸이	0.15	1	0.03	0
4421991000	스폴.콤포.보빈.재봉상 털과 이와 유사한 것	0.02	0	6.18	5
4421992000	성냥개비의 나무, 신발용의 나무 펙(peg)과 못	0.00	0	0.00	0
4421993000	이쑤시개	0.00	0	0.00	0
4421995000	부채.핸드스크린.이들의 살과 자루	0.00	0	0.00	0
4421999000	기타	8.30	27	0.04	1
4601930000	기타 조물제품(등나무제)	0.00	0	0.00	0
4602111000	바구니(대나무제의 것)	0.05	3	0.01	1
4602112000	쟁반, 접시, 기타주방용품 등(대나무 제품)	0.05	0	0.00	0
4602120000	등나무제의 것	0.28	11	0.30	8
4602199000	기타편조물류(기타 식물성재료의 농세공품, 지조세공품)	0.01	0	0.00	0
4703110000	침엽수류의 것	0.81	1	0.00	0
4707100000	표백하지 아니한 크라프트지 또는 판지나 파형지 또는 판지제의 것	1,558.19	245	252.66	29
4707200000	주로 표백화확필프로 된 기타의 지 또는 판지제의 것	4,504.05	1,478	2,641.34	801
4707300000	신문, 잡지 및 이와 유사한 인쇄물 등 주로 기계필프로 만들어진 지 또는 판지의 것	7,006.65	1,260	1,257.60	252
4707900000	기타(선별하지 아니한 웨이스트와 스크랩을 포함한다)	5,575.26	948	9,585.76	873
6802299000	기타석(비석용 또는 건축용)	0.00	0	0.00	0
6802911000	대리석	0.00	0	0.00	0
6804220000	그밖의연마재료로만든것(응결된것으로 한정한다)이나 도자제의것	0.05	1	0.05	1
6815990000	기타 석제품	0.01	3	0.29	7

FTA 관련 통계 Section

카. 캐나다

■ 수출

HSK	품 목 명	2018		2019	
		물량(톤, 천m³)	금액(천\$)	물량(톤, 천m³)	금액(천\$)
	합 계	73.97	1,232	81.05	1,289
0706903000	더덕	0.01	0	0.00	0
0706904000	도라지	0.10	1	0.04	1
0709592000	표고버섯(신선/냉장)	0.03	1	0.00	0
0710808010	취(참취,개미취,곰취,미역취)	0.01	0	0.00	0
0710809000	기타(냉동채소)	0.30	11	0.00	0
0712320000	목이버섯(아우리콜라리아종, 건조)	0.01	1	0.01	1
0712391020	표고버섯(건조)	0.08	4	0.20	8
0712391030	영지버섯	0.01	1	0.00	0
0712902010	고사리(건조)	1.02	6	0.58	13
0712902096	취(참취,개미취,곰취,미역취)	0.12	4	0.11	4
0712902097	고려영경취(곤드레)	0.03	2	0.06	3
0712909000	채소류의 혼합물(건조)	0.92	14	1.56	17
0802110000	아몬드(미탈각)	0.05	1	0.00	0
0802120000	아몬드(탈각)	0.18	7	0.00	0
0802410000	밤(미탈각)	1.40	5	0.10	0
0802420000	밤(탈각)	0.36	2	0.00	0
0802901020	잣(탈각)	0.00	0	0.00	0
0802902020	은행(탈각)	0.01	0	0.00	0
0811909000	냉동 과일, 냉동 견과류(기타)	0.16	2	0.45	3
0813401000	감(건조)	13.32	214	10.00	125
0813402000	대추(건조)	0.62	10	0.59	10
1106209000	사과·뿌리 또는 껍질의 것(기타)	0.04	1	0.00	0
1211201311	본삼	0.15	122	0.04	35
1211901500	두충	0.00	0	0.00	0
1211901960	도라지	0.02	2	0.04	4
1211901970	구기자	0.08	4	0.02	2
1211901980	오미자	0.02	1	0.04	2
1211909010	샤인(砂仁)	0.00	0	0.30	18
1211909090	기타	0.04	3	0.14	6
1404909000	기타 식물성 생산품	0.01	0	0.01	0
2005994000	고려영경취(곤드레)	0.02	1	0.04	1
2008191000	밤(조제저장처리)	4.55	20	2.98	13
2106909060	도토리분	0.12	2	0.00	0
2517499000	기타(입상·파편상·분상)	0.02	1	0.00	0
4402909000	기타목탄	0.20	0	0.40	1
4403499000	기타	0.00	0	0.05	26
4409299000	기타	0.00	0	0.09	1
4410111000	기타 목재의 것(미가공)	0.00	0	0.00	1
4410119000	기타	0.00	0	0.02	22

Ⅲ. FTA 관련 HSK별 현황 / 1. 협상 발효 국가

HSK	품 목 명	2018		2019	
		물량(톤, 천m³)	금액(천\$)	물량(톤, 천m³)	금액(천\$)
441090000	기타	0.01	4	0.00	0
4411121000	기계적 가공이나 표면을 피복하지 아니한 것(두께 5 밀리 이하)	0.00	0	0.00	1
4411139000	기타	0.00	0	0.01	5
4411141000	기계적 가공이나 표면을 피복하지 아니한 것(두께가 9밀리미터를 초과하는 것)	0.00	0	0.01	2
4411149090	기타	0.00	0	0.02	11
4412999100	합판	0.00	0	0.00	0
4413000000	고밀도화 목재	0.00	0	0.01	0
4414000000	목재의 그림틀, 사진틀 등	0.48	4	0.00	0
4415100000	케이스, 상자 및 포장용기 등	5.56	13	1.29	24
4415200000	페렛, 박스페렛 등	3.92	25	2.89	17
4418100000	창문과 창문틀	0.00	0	0.90	18
4418799000	파아켓트패널	1.01	2	0.86	2
4418999000	기타	0.25	1	0.00	0
4419110000	빵도마, 도마 및 이와 유사한 판	0.03	0	0.00	0
4419120000	젓가락	0.03	0	0.90	1
4419190000	기타	0.05	0	0.00	0
4419901000	빵도마, 도마 및 이와 유사한 판	0.03	0	0.00	0
4419903000	젓가락	1.50	13	1.34	2
4419909000	기타	3.53	31	3.63	34
4420109000	목재의 기타 장식품	0.04	1	0.04	1
4420902010	담배상자(철기제품)	0.00	0	0.01	1
4420909090	기타	0.00	0	0.02	0
4421100000	옷걸이	0.59	15	0.11	5
4421993000	이쑤시개	0.00	0	0.01	0
4421999000	기타	1.73	26	2.89	32
4504900000	기타(응집코르크와 제품)	0.00	0	0.07	14
4601212000	밭(대나무제)	0.02	0	0.00	0
4602112000	쟁반, 접시, 기타주방용품 등(대나무 제품)	0.10	3	0.00	0
4707300000	신문, 잡지 및 이와 유사한 인쇄물 등 주로 기계결 프로 만들어진 지 또는 판지의 것	0.32	6	0.01	0
4814901090	기타 벽지	12.43	235	23.50	428
6802100000	타일 · 큐브와 이와 유사한물품(사각형인지에 상관없으며 최대표면적이 한변이 7센티미터 미만인 정사각형의 면적 이내로 한정한다).인공적으로 착색한알갱이 · 조각 · 가루	2.96	2	2.15	3
6802211000	대리석	0.56	2	0.39	2
6802911000	대리석	0.00	0	0.00	1
6804100000	밀스톤(millstone)과 그라인드스톤(grindstone)[밀링 (milling)용 · 그라인딩(grinding)용 · 펄핑(pulping)용 으로 한정한다]	1.35	9	5.17	32
6804220000	그밖의연마재료로만든것(응결된것으로 한정한다)이나 도자제의것	6.56	336	8.72	243
6804300000	수지석(手砥石)	0.45	22	0.63	40
6814100000	판 · 시트(sheet) · 스트립(strip)(응결시키거나제생한 운모의것으로 한정하며지저물에 부착한것인지에 상관없다)	0.50	13	1.26	45
6815990000	기타 석제품	5.95	26	6.30	7
9406100000	나무로 만든 것	0.00	0	0.04	0

FTA 관련 통계 Section

■ 수입

HSK	품 목 명	2018		2019	
		물량(톤, 천m³)	금액(천\$)	물량(톤,천 m³)	금액(천\$)
	합 계	585,975.51	522,793	509,278.43	370,567
0106310000	맹금류	0.00	7	0.00	0
0602909090	수목과 관목(기타)	0.00	0	0.00	0
0709592000	표고버섯(신선/냉장)	0.00	0	0.01	0
0709991000	고사리(신선/냉장)	0.00	0	0.00	0
0712320000	목이버섯(아우리클라리아종, 건조)	0.00	0	0.00	0
0712391010	송이버섯(건조)	0.00	0	0.00	0
0712391020	표고버섯(건조)	0.00	0	0.00	0
0712391030	영지버섯	0.00	0	0.00	0
0712902010	고사리(건조)	0.02	0	0.01	0
0712909000	채소류의 혼합물(건조)	0.00	0	0.00	0
0802120000	아몬드(탈각)	0.03	0	0.02	1
0802220000	헤즐너트펠버트(탈각)	0.00	0	0.00	0
0802320000	호두(탈각)	0.01	0	0.02	0
0802410000	밤(미탈각)	0.00	0	0.00	0
0802510000	피스타치오	0.00	0	0.00	0
0802520000	탈각한 것(피스타치오)	0.01	0	0.01	0
0802620000	껍데기를 벗긴 것(마카다미아 너트)	0.00	0	0.01	0
0802901020	잣(탈각)	0.03	1	0.00	0
0802909000	기타견과류	0.00	0	0.00	0
0811200000	나무딸기, 검은나무딸기, 오디, 로간베리(냉동)	11.12	28	1.80	9
0811909000	냉동 과일, 냉동 견과류(기타)	199.35	644	147.69	574
0813402000	대추(건조)	0.00	0	0.00	0
0813500000	건조 견과류, 건조 과실의 혼합물	0.38	23	0.01	0
1106209000	사과·뿌리 또는 껍질의 것(기타)	0.00	0	0.00	0
1209991090	기타산림수종자	0.00	0	0.01	0
1211901940	박하	1.47	37	0.10	3
1211901970	구기자	0.00	0	0.00	0
1211909090	기타	0.01	0	0.00	0
1302199039	기타(당귀, 오미자, 작약, 천궁, 황기추출물 이외 기타)	0.00	0	0.70	49
1404906090	기타 염색·유연용 식물성원료	0.01	0	0.00	0
1404909000	기타 식물성 생산품	0.00	0	0.00	0
1704901000	감초 추출물	0.00	0	0.00	0
2106909060	도토리분	0.01	0	0.00	0
2516120000	화강암(직·정사각형 블록상 또는 슬랩상)	0.00	0	27.26	5
2516909000	기타 석비용 또는 건축용의 암석(기타)	0.00	0	27.23	10
4401229000	침상 또는 식편상(활엽수)	0.00	0	0.01	0
4401310000	목재펠릿	40,519.46	7,062	0.00	0
4401310000	목재펠릿(땃나무)	0.00	0	11,162.17	1,941
4401390000	기타(땃나무)	0.74	8	0.01	0
4402101000	성형목탄(대나무제)	7.62	10	0.00	0
4403212000	라디에타소나무	0.00	0	0.88	113
4403219000	기타	0.00	0	0.16	110
4403231000	전나무(아비에스 종)	0.09	39	0.00	0
4403232000	가문비나무(피세아 종)	11.97	6,518	16.06	5,750
4403242000	가문비나무(피세아 종)	9.04	3,792	8.32	4,148
4403251000	삼나무	0.36	58	0.72	478
4403252000	미송	65.58	16,117	55.14	12,084
4403254000	전나무(아비에스 종 제외)	1.24	1,052	0.94	677
4403259000	기타	20.34	6,673	29.17	5,663
4403261000	삼나무	1.33	2,053	1.72	2,413
4403262000	미송	36.63	27,301	15.59	10,432
4403264000	전나무류(아비에스 종 제외)	0.29	231	0.00	0

Ⅲ. FTA 관련 HSK별 현황 / 1. 협상 발효 국가

HSK	품 목 명	2018		2019	
		물량(톤, 천m³)	금액(천\$)	물량(톤,천 m³)	금액(천\$)
4403269000	기타	23.49	9,780	8.18	3,762
4403950000	자작나무(베틀라 종)의 것(모든 횡단면의 치수가 15 센티미터 이상인 것으로 한정)	0.02	6	0.01	3
4403960000	자작나무(베틀라 종)의 것(그 밖의 것으로 한정)	0.01	2	0.00	0
4403971000	포플러	0.39	214	0.98	91
4403993030	단풍나무(원목)	0.39	173	0.36	112
4403999000	기타	0.12	42	0.03	15
4405000000	목모와 목분	101.64	89	81.29	77
4407111000	적송	0.12	81	0.00	0
4407119000	기타	14.58	6,610	10.16	3,497
4407121000	전나무(아비에스 종)	3.54	1,684	1.98	681
4407122000	가문비나무(페세아 종)	2.18	1,039	0.39	141
4407191000	삼나무	0.06	69	0.13	58
4407192010	더글러스피	0.71	265	0.46	438
4407192020	헬록	1.80	587	2.10	630
4407192090	기타	0.00	0	1.50	247
4407193000	전나무류(아비에스 종 제외)	0.74	348	0.55	241
4407199000	기타	118.83	55,947	83.98	31,313
4407910000	참나무류(제재목)	0.76	651	0.44	445
4407930000	단풍나무(제재목)	1.49	1,395	1.33	1,092
4407940000	체리나무(프루누스종)의 것	0.00	2	0.02	20
4407950000	물푸레나무(제재목)	0.82	643	0.26	224
4407991040	호도나무(제재목)	0.14	267	0.06	92
4407999000	기타	2.09	788	0.80	329
4408106000	적층목제품을 평삭한 베니어용 등(침엽수류 단판 등)	0.00	0	0.00	0
4408109910	삼나무(침엽수류 단판, 합판용 단판, 기타 목재)	0.01	64	0.03	41
4408901000	적층목제품을 평삭한 베니어용 등(열대산 목재의 단판 등)	0.00	0	0.06	119
4408909199	기타	0.00	0	0.00	0
4408909380	무늬목	0.00	30	0.00	15
4408909990	기타	0.00	16	0.00	12
4409102000	플로어링(Flooring)	0.00	0	0.00	0
4409109000	기타	0.09	1	12.71	149
4409292000	플로어링(Flooring)	48.80	117	56.40	121
4409299000	기타	35.25	169	25.77	110
4410121000	배향성이 있는 스트랜드보드 및 웨이퍼보드(미가공)	14.00	5,160	11.84	3,018
4410129000	배향성이 있는 스트랜드보드 및 웨이퍼보드(기타)	21.94	8,140	36.37	9,185
4410900000	기타	0.00	0	0.00	1
4411149010	마루판	0.00	0	0.00	0
4411149090	기타	0.04	18	0.00	0
4411939090	기타	0.00	0	0.00	0
4412399000	기타	0.09	68	0.06	41
4412942000	라민보드	0.16	398	0.00	0
4412999911	각 플라이가 6밀리미터 이하인 시트(sheet)만으로 구성된 것으로서 전체 두께가 6밀리미터 이상인 것	0.01	50	0.00	0
4412999999	기타	0.00	0	0.00	0
4413000000	고밀도화 목재	0.03	0	0.02	0
4414000000	목재의 그림틀, 사진틀 등	0.34	5	0.21	2
4415100000	케이스, 상자 및 포장용기 등	0.01	0	1.81	4
4415200000	페렛, 박스페렛 등	26.04	37	35.73	56
4417000000	목재의 공구 등	0.01	0	0.00	0
4418200000	문, 문틀 및 문지방	0.00	0	12.70	27
4418500000	지붕이는 판자	55.56	102	56.54	106
4418751000	파케이패널(parquet panel)	0.00	0	0.00	0
4418759000	기타	2.17	5	0.05	0
4418799000	파아컷패널	0.18	1	0.00	0

FTA 관련 통계 Section

HSK	품 목 명	2018		2019	
		물량(톤, 천m³)	금액(천\$)	물량(톤, 천 m³)	금액(천\$)
4418999000	기타	284.69	416	300.06	429
4419110000	빵도마, 도마 및 이와 유사한 판	0.00	0	0.00	0
4419120000	젓가락	0.00	0	0.00	0
4419190000	기타	0.03	2	0.00	0
4419901000	빵도마, 도마 및 이와 유사한 판	0.04	0	0.01	0
4419902000	대접(공기)	0.00	0	0.00	0
4419903000	젓가락	0.01	0	0.00	0
4419909000	기타	0.12	10	0.10	10
4420101000	목재의 조상	0.00	0	0.01	3
4420109000	목재의 기타 장식품	0.27	2	0.00	0
4420901000	기목 세공과 상감 세공한 목재	0.41	1	0.52	0
4420902000	신변장식품 상자(철기제품)	0.03	0	0.04	1
4420902030	제94류에 해당하지 아니하는 기타 가구(철기제품)	0.00	0	0.00	0
4420902090	기타(철기제품)	0.01	0	0.01	0
4420909010	담배 및 신변장식품상자	0.00	0	0.02	1
4420909020	제94류에 해당하지 아니하는 기타 가구	0.07	10	0.05	1
4420909090	기타	0.05	2	0.14	5
4421100000	옷걸이	0.07	0	0.07	0
4421993000	이썬시계	0.00	0	0.00	0
4421994000	포장용의 목재블록	0.00	0	0.00	0
4421995000	부채, 핸드스크린, 이들의 살과 자루	0.00	0	0.02	1
4421999000	기타	1.43	7	0.01	0
4503100000	마 개	0.32	3	0.19	2
4504900000	기타(응집코르크와 제품)	0.03	0	0.00	0
4602111000	바구니(대나무제의 것)	0.01	0	0.00	0
4602112000	쟁반, 접시, 기타주방용품 등(대나무 제품)	0.03	0	0.02	0
4602119000	기타(대나무 제품)	0.00	0	0.02	1
4602120000	등나무제의 것	0.00	0	0.00	0
4701001000	표백하지 아니한 것	0.00	0	0.02	0
4701002000	반표백 또는 표백한 것	0.03	0	0.00	0
4703110000	침엽수류의 것	6,594.94	6,122	7,727.12	5,660
4703212000	표백한 것	116,087.77	98,715	120,507.61	82,773
4703292000	표백한 것	56,664.47	42,957	36,562.24	22,263
4705000000	기계적 및 화학적 펄핑 공정을 결합하여 얻은 목재 펄프	288,157.38	192,841	275,732.44	149,122
4707100000	표백하지 아니한 크라프트지 또는 판지나 파형지 또는 판지제의 것	5,365.99	1,010	20,649.57	2,700
4707200000	주로 표백화학펄프로 된 기타의 지 또는 판지제의 것	6,577.44	1,806	2,922.60	851
4707300000	신문, 잡지 및 이와 유사한 인쇄물 등 주로 기계펄프로 만들어진 지 또는 판지의 것	53,392.04	8,662	22,681.96	3,556
4707900000	기타(선별하지 아니한 웨이스트와 스크랩을 포함한다)	11,397.21	3,409	10,183.67	2,004
4814901090	기타 벽지	0.00	0	1.67	28
6802100000	타일·큐브와 이와 유사한 물품(사각형인지에 상관없으며 최대 표면적이 한 변이 7센티미터 미만인 정사각형의 면적 이내로 한정한다), 인공적으로 착색한 알갱이·조각·가루	0.00	0	0.05	0
6802230000	화강암(비석용 또는 건축용)	0.38	0	0.04	0
6802920000	그밖의 석회질 암석	0.00	0	0.04	0
6802930000	화강암(기타)	9.39	11	0.06	0
6802990000	기타석(기타)	0.05	0	0.19	1
6804220000	그밖의 연마제료로 만든 것(응결된 것으로 한정한다)이나 도자제의 것	0.24	21	0.02	2
6804230000	천연석으로 만든 것	0.00	0	0.00	0
6804300000	수지석(手砥石)	0.02	2	0.08	16
6815990000	기타 석제품	67.08	33	24.28	14
9406100000	나무로 만든 것	7.67	34	42.40	137



Ⅲ. FTA 관련 HSK별 현황 / 1. 협상 발효 국가

타. 중국

■ 수출

HSK	품 목 명	2018		2019	
		수량(톤, 천m³)	금액(천\$)	수량(톤, 천m³)	금액(천\$)
	합 계	484,846.87	146,095	265,074.68	89,767
0505100000	새털(솜털 및 충전재용 깃털)	750.52	5,670	2,255.56	10,630
0602109000	기타(뿌리없는 삽수·접수)	1.18	4	0.00	0
0602209000	수목과 관목(기타)	0.00	0	10.50	45
0602300000	철쭉속의 식물 및 진달래(접목한 것인지의 여부를 불문한다)	0.00	0	0.62	1
0602902069	단풍나무(기타)	630.36	426	570.09	453
0602902099	기타 산림수(기타)	0.00	0	1,221.00	38
0602909020	동백	83.65	70	0.00	0
0602909090	수목과 관목(기타)	144.27	91	291.74	97
0604901000	이끼와 지의(기타)	5.23	85	6.66	107
0604909000	식물의 잎, 가지와 그 밖의 부분, 풀, 이끼, 지의(기타)	0.00	0	0.05	11
0706904000	도라지	4.32	10	0.00	0
0710809000	기타(냉동채소)	13.71	13	0.00	0
0712902010	고사리(건조)	11.92	69	8.12	37
0712902096	취(참취, 개미취, 곰취, 미역취)	0.00	0	0.00	0
0712902097	고려엉겅퀴(곤드레)	0.00	0	0.00	1
0712909000	채소류의 혼합물(건조)	3.95	50	1.47	36
0714901090	취뿌리(기타)	9.00	12	16.89	23
0802110000	아몬드(미탈각)	0.52	16	1.22	13
0802120000	아몬드(탈각)	1.04	17	0.09	4
0802320000	호두(탈각)	0.00	0	0.00	0
0802410000	밤(미탈각)	6,925.42	16,208	6,091.68	10,301
0802901020	잣(탈각)	0.01	0	0.01	0
0802909000	기타견과류	0.00	3	0.01	0
0811901000	밤(냉동)	23.50	50	20.00	68
0811909000	냉동 과일, 냉동 견과류(기타)	48.56	66	38.27	49
0813402000	대추(건조)	0.00	0	0.03	0
0813500000	건조 견과류, 건조 과실의 혼합물	2.61	118	3.54	35
1211201110	산양삼	0.00	1	0.00	0
1211201311	본삼	0.79	234	2.06	415
1211201319	기타	0.11	22	1.80	75
1211901100	부자	0.00	0	1.60	5
1211901200	황련	6.21	156	0.00	0
1211901300	원지	6.25	135	3.40	53
1211901400	패모	0.00	0	1.71	10
1211901700	사인	4.94	65	0.00	0
1211901800	산조인	4.53	114	0.00	0
1211901940	박하	7.53	7	0.00	0
1211901950	초피	0.00	0	3.30	135
1211901960	도라지	0.00	0	3.00	9
1211909010	사인(砂仁)	0.04	24	0.00	0
1211909090	기타	2.61	279	5.23	151
1301909000	락, 검, 기타	1.00	29	0.35	23
1302120000	감초로 만든것	2.34	349	1.08	164
1302199032	오미자 추출물	0.00	0	0.02	2
1302199039	기타(당귀, 오미자, 작약, 천궁, 황기추출물 이외 기타)	0.28	5	0.47	11
1401109000	기타죽	18.00	13	0.40	1
1401900000	기타	0.19	1	6.18	16
1404903090	기타식물잎	0.01	2	0.00	0
1404909000	기타 식물성 생산품	8.40	55	6.54	24

FTA 관련 통계 Section

HSK	품 목 명	2018		2019	
		물량(톤, 천m³)	금액(천\$)	물량(톤, 천m³)	금액(천\$)
2008191000	밥(조제저장처리)	0.94	12	6.74	30
2008994000	엽장초피	18.24	211	27.19	396
2308001000	도토리(사료용, 식물성 웨이스트 등)	118.08	41	0.00	0
2516110000	화강암(조상의 것 또는 거칠게 다듬은 것)	0.00	0	141.93	37
2516120000	화강암(적·정사각형 블록상 또는 슬랩상)	163.24	53	19,732.00	1,191
2516909000	기타 석비용 또는 건축용의 압석(기타)	0.00	0	1.00	9
2517491000	현무암(입상·파편상·분상)	56.80	18	37.60	12
2517499000	기타(입상·파편상·분상)	51,299.24	5,200	49,893.38	4,519
3806101000	로 진	6.58	34	41.90	90
3807009010	목초액	0.06	5	9.60	12
4401210000	칩상 또는 삭편상(침엽수)	4.00	13	1.00	4
4401400000	톱밥,목재의 웨이스트(waste)와 스크랩(scrap)	0.00	0	0.00	0
4402109000	기타(대나무제)	0.00	0	0.00	0
4402909000	기타목탄	21.21	26	21.17	27
4403219000	기타	0.00	0	0.06	13
4403232000	가문비나무(피세아 종)	0.00	0	0.03	92
4403251000	삼나무	0.00	0	0.00	13
4403252000	미송	0.00	0	0.00	0
4403269000	기타	0.00	0	0.02	14
4403910000	참나무류(원목)	0.74	117	0.00	0
4403991040	물푸레나무(원목)	0.63	121	0.00	0
4403993030	단풍나무(원목)	0.01	177	0.01	149
4403999000	기타	0.00	2	0.00	0
4407111000	적송	0.08	17	0.04	8
4407119000	기타	0.00	0	0.26	29
4407122000	가문비나무(피세아 종)	2.53	2,363	2.34	2,137
4407192020	헬목	0.00	0	0.03	2
4407193000	진나무류(아비에스 종 제외)	0.37	69	0.50	54
4407195000	편백나무	0.00	0	0.01	14
4407199000	기타	0.11	24	0.00	0
4407299000	기타(열대산 제재목)	0.00	3	0.00	2
4407910000	참나무류(제재목)	0.16	48	0.10	35
4407930000	단풍나무(제재목)	0.21	174	0.52	473
4407991020	혹단(제재목)	0.02	47	0.02	40
4407991040	호도나무(제재목)	0.00	0	0.00	0
4407991090	기타(황양, 화리, 칠도목, 희코리의 제재목)	0.00	0	0.00	0
4407999000	기타	0.10	50	0.11	52
4408109200	무너목	0.02	54	0.01	66
4408109910	삼나무(침엽수류 단판, 합판용 단판, 기타 목재)	0.00	4	0.00	0
4408109960	가문비나무(침엽수류 단판, 합판용 단판, 기타 목재)	0.00	0	0.01	7
4408399011	합판 제조용의 것(티크)	0.00	0	0.01	14
4408399039	시뻐, 오꾸메, 오베체, 아까쥬다푸리케, 사빨리(열대산 목재의 단판 등)	0.00	0	0.01	23
4408909150	합판 제조용의 것(황양·화리·칠도목·자단·혹단·희코리·물푸레나무 및 호도나무)	0.00	0	0.26	943
4408909160	무너목	0.00	0	0.08	19
4408909195	참나무	0.00	0	0.00	0
4408909199	기타	0.00	80	0.00	0
4408909380	무너목	0.02	502	0.01	439
4408909393	단풍나무(단판 등)	0.02	112	0.00	0
4408909490	오동나무(단판 등)	0.01	5	0.00	0
4408909920	무너목	0.00	0	0.02	62
4408909990	기타	0.00	53	0.00	27
4409109000	기타	4.91	10	0.03	1
4409229000	기타	2.04	15	0.00	0
4409292000	플로어링(Flooring)	52.19	125	0.00	0

III. FTA 관련 HSK별 현황 / 1. 협상 발효 국가

HSK	품 목 명	2018		2019	
		물량(톤, 천m³)	금액(천\$)	물량(톤, 천m³)	금액(천\$)
4409299000	기타	0.00	0	0.80	1
4410199030	장식용 플라스틱라미네이트로 표면을 피복한 것	0.00	0	0.01	3
4410900000	기타	0.18	101	0.22	96
4411121000	기계적 가공이나 표면을 피복하지 아니한 것(두께 5 밀리 이하)	0.14	108	0.14	106
4411129000	기타	0.23	467	0.13	292
4411131000	기계적 가공이나 표면을 피복하지 아니한 것(두께가 5밀리미터 초과 9밀리미터 이하인 것)	0.15	109	0.10	70
4411139000	기타	0.03	19	0.00	1
4411141000	기계적 가공이나 표면을 피복하지 아니한 것(두께가 9밀리미터를 초과하는 것)	0.30	106	0.10	67
4411149090	기타	0.07	337	0.07	37
4411929090	기타	0.00	4	0.00	0
4411939010	마루판	0.00	0	0.00	0
4411939090	기타	0.00	0	0.04	24
4412101020	두께가 6밀리미터 이상인 것	0.00	20	0.00	35
4412109090	기타	0.00	0	0.00	0
4412311000	열대산 합판(두께3.2mm미만)	0.00	1	0.00	0
4412312090	기타	0.00	2	0.00	0
4412331000	두께가 3.2밀리미터 미만인 것	0.00	4	0.00	1
4412334020	두께가 8밀리미터 이상 10밀리미터 미만인 것	0.01	7	0.01	16
4412336000	두께가 12밀리미터 이상 15밀리미터 미만인 것	0.00	0	0.00	2
4412337000	두께가 15밀리미터 이상인 것	0.06	103	0.13	245
4412391000	두께가 6밀리미터 미만인 것	0.00	1	0.00	0
4412399000	기타	0.00	2	0.00	0
4412995911	각 플라이가 6밀리미터 이하인 시트(sheet)만으로 구성된 것으로서 전체 두께가 6밀리미터 이상인 것	0.00	1	0.00	0
4412995991	각 플라이가 6밀리미터 이하인 시트(sheet)만으로 구성된 것으로서 전체 두께가 6밀리미터 이상인 것	0.00	0	0.03	12
4412999100	합판	0.00	0	0.00	4
4412999911	각 플라이가 6밀리미터 이하인 시트(sheet)만으로 구성된 것으로서 전체 두께가 6밀리미터 이상인 것	0.00	2	0.00	0
4412999919	기타	0.00	20	0.00	8
4412999991	각 플라이가 6밀리미터 이하인 시트(sheet)만으로 구성된 것으로서 전체 두께가 6밀리미터 이상인 것	0.00	0	0.07	30
4412999999	기타	0.01	9	0.01	8
4413000000	고밀도화 목재	0.05	0	0.36	1
4414000000	목재의 그림틀, 사진틀 등	0.12	4	0.27	1
4415100000	케이스, 상자 및 포장용기 등	2,589.69	1,630	2,145.25	1,754
4415200000	패렛, 박스패렛 등	1,104.88	2,476	621.86	813
4416000000	목재의 통 및 기타용기 등	0.66	64	0.00	0
4417000000	목재의 공구 등	0.00	0	0.94	22
4418100000	창문과 창문틀	2.06	71	3.12	104
4418200000	문, 문틀 및 문지방	0.85	3	1.82	13
4418600000	기둥 및 들보	0.00	0	0.61	12
4418751000	파케이패널(parquet panel)	0.00	11	5.23	13
4418799000	파아컷트패널	0.10	1	0.51	54
4418999000	기타	2.53	5	4.76	41
4419110000	빵도마, 도마 및 이와 유사한 판	0.35	3	0.27	1
4419120000	젓가락	15.45	22	1.13	5
4419190000	기타	0.00	0	0.48	2
4419901000	빵도마, 도마 및 이와 유사한 판	0.05	1	0.14	1
4419903000	젓가락	0.00	0	41.77	72
4419909000	기타	5.34	42	4.30	40
4420101000	목재의 조상	0.14	0	0.00	0
4420109000	목재의 기타 장식품	0.02	0	0.85	58
4420901000	기목 세공과 상감 세공한 목재	0.00	0	0.00	0

FTA 관련 통계 Section

HSK	품 목 명	2018		2019	
		물량(톤, 천m³)	금액(천\$)	물량(톤, 천m³)	금액(천\$)
4420902020	신변장식용품 상자(칠기제품)	0.43	36	0.33	69
4420902030	제94류에 해당하지 아니하는 기타 가구(칠기제품)	0.00	0	1.75	12
4420902090	기타(칠기제품)	0.00	0	0.12	4
4420909010	담배 및 신변장식용품상자	0.00	0	0.09	11
4420909020	제94류에 해당하지 아니하는 기타 가구	0.00	0	13.88	96
4420909090	기타	1.38	40	0.58	17
4421100000	옷걸이	0.43	3	2.44	39
4421913000	이쑤시개	0.00	0	0.04	0
4421915000	부채, 핸드스크린, 이들의 살과 자루	0.01	0	0.00	0
4421919000	기타	0.00	0	33.63	80
4421991000	스플, 롱, 보빈, 재봉상 릴과 이와 유사한 것	0.00	0	1.44	2
4421992000	성냥개비의 나무, 신발용의 나무 펙(peg)과 못	0.00	0	7.87	2
4421993000	이쑤시개	0.03	0	0.12	1
4421994000	포장용의 목재블록	24.50	8	0.00	0
4421995000	부채, 핸드스크린, 이들의 살과 자루	0.00	0	2.12	14
4421999000	기타	89.84	803	120.14	898
4501100000	천연코르크(조상, 가공품)	1.56	8	0.20	0
4503900000	기타(천연코르크 제품)	1.42	7	0.05	5
4504100000	블록, 판, 슈트 등(응집코르크와 제품)	4.50	14	0.90	7
4504900000	기타(응집코르크와 제품)	1.11	3	0.06	7
4602111000	바구니(대나무제의 것)	0.00	0	0.02	1
4602112000	쟁반, 접시, 기타주방용품 등(대나무 제품)	0.59	5	0.00	0
4602199000	기타연조물류(기타 식물성재료의 농세공품, 지조세공품)	0.00	0	0.00	0
4701001000	표백하지 아니한 것	293.20	56	0.00	0
4702000000	화학목재펄프(용해용의 것에 한한다)	1.10	36	0.00	0
4703212000	표백한 것	141.35	139	65.82	45
4703292000	표백한 것	16,545.10	12,230	17,511.55	8,643
4705000000	기계적 및 화학적 펄핑 공정을 결합하여 얻은 목재펄프	0.00	0	89.91	32
4707100000	표백하지 아니한 크라프트지 또는 판지나 파형지 또는 판지제의 것	192,937.93	33,328	54,205.81	6,518
4707200000	주로 표백화학펄프로 된 기타의 지 또는 판지제의 것	24,587.02	5,166	19,190.13	3,514
4707300000	신문, 잡지 및 이와 유사한 인쇄물 등 주로 기계펄프로 만들어진 지 또는 판지의 것	34,185.55	7,280	33,727.18	4,847
4707900000	기타(선별하지 아니한 웨이스트와 스크랩을 포함한다)	150,935.02	28,398	36,327.30	4,513
4814901090	기타 벽지	32.18	331	22.78	173
6802211000	대리석	0.00	0	2.49	11
6802230000	화강암(비석용 또는 건축용)	0.00	0	18,470.80	1,549
6802911000	대리석	0.00	0	56.96	43
6802930000	화강암(기타)	1.16	2	1,309.06	117
6802990000	기타석(기타)	35.68	190	2.75	168
6803001000	벼루(가공 슬레이트 제품)	0.00	0	0.02	0
6803009000	기타(가공 슬레이트 제품)	5.40	21	0.00	3
6804100000	밀스톤(millstone)과그라인드스톤(grindstone)[밀링(milling)용·그라인딩(grinding)용·펄핑(pulping)용으로 한정한다]	29.86	672	18.32	517
6804220000	그밖의연마재료로만든것(응결된것으로 한정한다)이나 도자제의것	424.69	6,753	212.88	5,459
6804230000	천연석으로만든것	23.99	456	29.66	501
6804300000	수지석(手砥石)	0.71	28	3.47	84
6814100000	판·시트(sheet)·스트립(strip)(응결시키거나재생한 운모의것으로 한정하며 지지물에 부착한것인지에 상관 없다)	3.18	34	5.07	66
6815990000	기타 석제품	338.92	10,038	308.72	13,533

Ⅲ. FTA 관련 HSK별 현황 / 1. 협상 발효 국가

■ 수입

HSK	품 목 명	2018		2019	
		물량(톤, 천m³)	금액(천\$)	물량(톤, 천m³)	금액(천\$)
	합 계	3,433,405.74	1,695,905	2,837,339.12	1,415,711
0505100000	새털(솜털 및 충전재용 깃털)	536.75	21,538	282.59	11,447
0505909000	새털(솜털, 충전재용 깃털, 우모분외 기타)	0.00	0	0.20	14
0602109000	기타(뿌리없는 삼수·접수)	318.55	100	479.00	281
0602207020	호도나무	10.76	7	0.00	0
0602209000	수목과 관목(기타)	13.74	111	16.31	91
0602902069	단풍나무(기타)	19.93	195	16.87	183
0602902089	느티나무(기타)	0.00	0	1.40	4
0602902091	기타 산림수(분재용)	0.85	4	4.47	55
0602902099	기타 산림수(기타)	1,751.01	2,911	648.63	1,190
0602909010	목단	22.49	87	18.46	79
0602909020	동백	0.38	13	0.00	0
0602909090	수목과 관목(기타)	683.42	918	627.00	976
0604201000	이끼와 지의	0.00	0	0.00	0
0604202090	기타(은행잎이외/신선)	1.83	5	0.26	1
0604209000	식물의 잎, 가지와 그 밖의 부분, 풀, 이끼, 지의(기타)	7.89	27	7.68	47
0604901000	이끼와 지의(기타)	62.81	207	56.03	212
0604909000	식물의 잎, 가지와 그 밖의 부분, 풀, 이끼, 지의(기타)	22.43	136	40.30	292
0706903000	더덕	1,252.62	1,788	1,711.13	3,125
0706904000	도라지	13,307.24	27,284	12,743.40	30,358
0709591000	송이버섯(신선/냉장)	122.49	3,219	133.54	3,133
0709592000	표고버섯(신선/냉장)	6,688.77	21,751	5,634.06	17,517
0709596000	송 로(신선/냉장)	0.03	3	0.20	24
0710805000	고사리(냉동)	281.68	332	291.18	313
0710806000	송이버섯(냉동)	319.68	5,813	316.31	6,432
0710808020	고려영경귀(곤드레)	10.00	4	0.00	0
0710809000	기타(냉동채소)	48,031.85	41,052	0.00	0
0710900000	채소류의 혼합물(냉동)	3,404.23	3,180	3,822.55	4,102
0711903000	죽 순(일시저장처리)	80.00	173	64.00	150
0712320000	목이버섯(아우리콜라리아종, 건조)	956.07	4,745	1,056.31	5,069
0712391010	송이버섯(건조)	0.00	0	0.28	7
0712391020	표고버섯(건조)	1,632.70	13,868	1,597.00	11,991
0712391030	영지버섯	184.30	553	199.90	619
0712392000	송 로(건조)	0.00	0	0.01	1
0712902010	고사리(건조)	1,472.99	9,571	1,332.85	8,577
0712902095	더덕	0.51	2	7.14	17
0712902096	취(참취, 개미취, 곱취, 미역취)	85.23	342	91.29	355
0712902097	고려영경귀(곤드레)	0.00	0	13.40	68
0712909000	채소류의 혼합물(건조)	118.98	943	97.58	930
0714901090	쫄쫄리(기타)	409.93	514	424.29	528
0802110000	아몬드(미탈각)	0.00	0	0.01	0
0802120000	아몬드(탈각)	0.00	0	0.00	0
0802210000	헤즐너트펠버트(미탈각)	0.00	0	2.00	7
0802220000	헤즐너트펠버트(탈각)	0.00	0	0.00	0
0802310000	호두(미탈각)	0.00	0	0.00	0
0802320000	호두(탈각)	11.81	103	7.63	62
0802410000	밤(미탈각)	2,295.00	4,053	2,504.20	4,396

FTA 관련 통계 Section

HSK	품 목 명	2018		2019	
		물량(톤, 천m³)	금액(천\$)	물량(톤, 천m³)	금액(천\$)
0802420000	밤(탈각)	0.00	0	0.02	0
0802510000	피스타치오	0.00	0	0.00	0
0802520000	탈각한 것(피스타치오)	0.00	0	0.00	0
0802610000	껍데기를 벗기지 않은 것(마카다미아 너트)	0.00	0	0.01	0
0802620000	껍데기를 벗긴 것(마카다미아 너트)	0.00	0	0.02	0
0802901010	잣(미탈각)	0.00	0	0.00	0
0802901020	잣(탈각)	15.42	181	15.43	176
0802902010	은행(미탈각)	0.00	0	37.00	45
0802902020	은행(탈각)	13.02	31	0.00	0
0802909000	기타견과류	0.16	1	13.06	48
0810200000	나무딸기, 검은나무딸기, 오디, 로간베리	0.00	0	0.00	0
0810903000	대추(신선)	0.02	0	0.01	0
0811200000	나무딸기, 검은나무딸기, 오디, 로간베리(냉동)	9.65	58	3.23	20
0811901000	밤(냉동)	4,593.77	10,679	4,144.10	10,416
0811902000	대추(냉동)	20.40	16	63.36	45
0811903000	잣(냉동)	10.00	95	0.00	0
0811909000	냉동 과실, 냉동 견과류(기타)	9,710.86	14,534	9,155.24	13,518
0813401000	감(건조)	610.11	1,752	525.43	1,685
0813402000	대추(건조)	293.92	432	256.04	337
0813500000	건조 견과류, 건조 과실의 혼합물	0.13	3	0.24	7
1106201000	사과·뿌리 또는 껍질의 것(쪼뽀리의것)	16.50	17	0.00	0
1106209000	사과·뿌리 또는 껍질의 것(기타)	119.06	132	98.97	79
1209991090	기타산림수종자	28.85	190	36.64	349
1209994000	잔디종자	6.03	113	7.86	180
1211901100	부자	41.96	204	49.99	148
1211901200	황련	101.13	2,265	95.14	2,150
1211901300	원지	70.65	1,248	80.34	1,682
1211901400	패모	27.80	271	49.16	303
1211901500	두충	134.56	493	167.98	525
1211901600	감초	242.72	1,513	270.91	1,691
1211901700	사인	69.12	639	74.57	606
1211901800	산조인	30.73	676	45.44	1,433
1211901910	용안육	0.01	0	0.01	0
1211901920	산사자	186.92	331	312.08	591
1211901930	연자육	8.90	34	338.03	1,141
1211901940	박하	59.59	102	42.38	67
1211901950	초피	10.18	70	6.90	161
1211901960	도라지	376.39	1,065	437.80	1,223
1211901970	구기자	511.19	1,592	386.65	1,519
1211901980	오미자	29.20	199	240.74	1,961
1211901991	사군자	0.00	0	0.51	2
1211909010	사인(砂仁)	2.72	29	34.13	55
1211909090	기타	365.86	1,041	123.16	281
1301901000	올레오레진	0.00	0	0.00	0
1301909000	락, 검, 기타	33.40	221	26.17	105
1302120000	감초로 만든것	16.01	512	2.48	121
1302193000	생칠	7.28	52	4.43	20
1302199031	당귀 추출물	0.00	0	0.00	0
1302199032	오미자 추출물	0.10	5	0.00	0

Ⅲ. FTA 관련 HSK별 현황 / 1. 협상 발효 국가

HSK	품 목 명	2018		2019	
		물량(톤, 천m³)	금액(천\$)	물량(톤, 천m³)	금액(천\$)
1302199033	작약 추출물	9.10	151	1.00	14
1302199034	천궁 추출물	1.80	60	2.66	94
1302199035	황기 추출물	0.01	0	0.00	0
1302199039	기타(당귀, 오미자, 작약, 천궁, 황기추출물 이외 기타)	76.93	1,017	122.35	1,682
1401102000	청환죽	781.12	637	826.62	654
1401109000	기타죽	6,496.16	2,555	5,342.54	2,062
1401201000	등(쪄개거나 인발한 것)	0.00	0	3.25	27
1401209000	등(기타)	4.09	10	10.70	79
1401900000	기타	0.03	0	0.27	3
1404902090	기타(수피)	0.00	0	0.11	1
1404903020	명개잎	0.00	0	21.80	86
1404903090	기타식물잎	28.56	121	29.98	128
1404904000	충전용 식물성재료(케이폭, 식물성헤어 등)	10.00	15	1.00	1
1404906010	오배자(염색·유연용)	2.94	11	5.14	17
1404906020	아몬드껍질(염색·유연용)	0.00	0	0.02	0
1404909000	기타 식물성 생산품	286.38	360	784.70	422
2003901000	표고버섯(조제저장처리)	9,574.77	7,809	10,297.31	8,348
2003903000	송로(조제저장처리)	0.01	0	0.00	0
2005910000	죽 순(조제저장처리)	6,340.45	3,840	6,312.38	3,869
2006009020	죽 순(설탕저장처리)	0.01	0	0.00	0
2008191000	밤(조제저장처리)	2,426.85	14,791	1,966.13	11,986
2106909060	도토리분	39.80	144	10.20	37
2308001000	도토리(사료용, 식물성 웨이스트 등)	8,890.20	11,210	8,951.06	12,336
2514001000	슬레이트(조상 또는 거칠게 다듬은 것)	913.94	93	1,372.98	139
2514009000	슬레이트(기타)	463.63	100	418.57	80
2516110000	화강암(조상의 것 또는 거칠게 다듬은 것)	15,690.42	1,782	14,470.53	932
2516120000	화강암(직·정사각형 블록상 또는 슬랩상)	703.22	119	2,761.73	190
2516201000	사암(조상의 것 또는 거칠게 다듬은 것)	0.00	0	0.00	0
2516209000	사암(직·정사각형 블록상 또는 슬랩상)	20.08	9	24.76	4
2516901000	기타 석비용 또는 건축용의 암석(조상의 것 또는 거칠게 다듬은 것)	22,936.12	2,731	17,094.95	2,226
2516909000	기타 석비용 또는 건축용의 암석(기타)	5,134.90	514	3,778.66	309
2517491000	현무암(입상·파편상·분상)	6,242.20	722	3,285.11	425
2517492000	화강암(입상·파편상·분상)	1,171.54	176	780.60	119
2517499000	기타(입상·파편상·분상)	1,236.17	808	994.92	384
3806101000	로 진	8,193.66	16,098	5,859.36	9,614
3807009010	목초액	33.60	12	32.00	14
4401120000	활엽수류	0.00	0	0.00	0
4401210000	침상 또는 삭편상(침엽수)	0.06	0	12.22	8
4401221000	펄프 제조용의 것	0.00	0	0.00	0
4401229000	침상 또는 삭편상(활엽수)	0.02	0	2.60	6
4401310000	목재펠릿	116.33	20	0.00	0
4401310000	목재펠릿(땀나무)	0.00	0	8,026.49	1,153
4401390000	기타(땀나무)	2,637.10	469	2,801.53	499
4401400000	톱밥, 목재의 웨이스트(waste)와 스크랩(scrap)	3,591.38	569	1,049.84	186
4402101000	성형목단(대나무제)	3,218.29	2,215	2,814.56	2,154
4402109000	기타(대나무제)	1,405.99	1,104	1,570.25	1,346
4402901000	성형목단	4,856.68	5,516	2,105.32	2,866
4402909000	기타목단	11,260.32	19,147	11,076.56	17,950

FTA 관련 통계 Section

HSK	품 목 명	2018		2019	
		물량(톤, 천m³)	금액(천\$)	물량(톤, 천m³)	금액(천\$)
4403252000	미송	0.11	102	0.00	0
4403269000	기타	0.00	0	0.00	1
4403940000	너도밤나무(과구스종)의 것(그 밖의 것으로 한정)	0.00	0	0.00	0
4403991020	흑단(원목)	0.00	1	0.00	0
4403994000	오동나무(원목)	0.32	111	0.00	0
4403999000	기타	0.42	221	0.19	108
4404100000	침엽수류, 목재의 막대(공구의 자루 등)	23.50	30	21.55	23
4404200000	활엽수류, 목재의 막대(공구의 자루 등)	1,956.78	787	1,774.90	685
4405000000	목모와 목분	5,062.00	915	572.83	236
4406910000	침엽수류	12.22	8	0.00	0
4407111000	적송	4.48	3,737	3.89	2,941
4407112000	라디에타소나무	22.28	18,525	28.52	21,930
4407119000	기타	2.19	1,577	1.54	1,167
4407121000	전나무(아비에스 종)	0.08	61	0.12	85
4407122000	가문비나무(피세아 종)	0.39	362	0.48	376
4407191000	삼나무	14.93	12,481	14.32	11,344
4407192020	헴록	0.00	0	0.00	2
4407193000	전나무류(아비에스 종 제외)	0.04	28	0.00	0
4407194000	낙엽송	0.02	23	0.00	0
4407195000	편백나무	2.76	3,384	2.88	3,293
4407199000	기타	2.12	2,347	1.90	2,054
4407220000	비롤라·임부아 및 발사	0.00	0	0.00	0
4407250000	다크레드메란티, 라이트레드메란티 및 메란티바카우(열대산 제재목)	0.00	0	1.16	218
4407260000	화이트라왕, 화이트메란티, 화이트세라야, 옐로메란티 및 아란(열대산 제재목)	0.00	0	0.00	0
4407270000	사팔리	0.00	0	0.06	33
4407291000	케루잉, 라민, 카폴, 종롱, 멜바우, 제루통 및 켈파스(열대산 제재목)	0.03	31	0.00	0
4407293000	오쿠메, 오베제, 사팔리, 시뽀, 아까쥬다푸리케, 마꼬레, 이로코, 티아마, 만소니아, 이롬바, 디베도우, 림바 및 아조베(열대산 제재목)	0.06	55	0.00	4
4407299000	기타(열대산 제재목)	0.49	379	1.22	724
4407910000	참나무류(제재목)	2.20	2,591	2.30	2,593
4407920000	너도밤나무류(제재목)	0.00	1	0.00	2
4407930000	단풍나무(제재목)	2.95	3,400	4.39	4,914
4407950000	물푸레나무(제재목)	1.68	2,091	1.65	2,035
4407960000	자작나무(베톨라 종)의 것	0.46	283	0.60	451
4407971000	포플러	1.72	737	0.59	260
4407991010	자단(제재목)	0.00	0	0.00	0
4407991020	흑단(제재목)	0.00	1	0.00	15
4407991040	호도나무(제재목)	0.36	1,053	0.13	491
4407993040	느릅나무(제재목)	0.00	1	0.38	413
4407993060	피나무(제재목)	0.02	19	0.09	111
4407994000	오동나무(제재목)	10.15	10,154	8.29	8,034
4407999000	기타	1.74	1,993	0.92	914
4408106000	적층목제품을 평삭한 베니어용 등(침엽수류 단판 등)	0.27	100	0.01	0
4408109100	합판 제조용의 것	0.00	3	0.32	181
4408109200	무늬목	0.01	179	0.02	315
4408109910	삼나무(침엽수류 단판, 합판용 단판, 기타 목재)	0.07	162	0.10	213
4408109960	가문비나무(침엽수류 단판, 합판용 단판, 기타 목재)	0.00	0	0.00	0



Ⅲ. FTA 관련 HSK별 현황 / 1. 협상 발효 국가

HSK	품 목 명	2018		2019	
		물량(톤, 천m³)	금액(천\$)	물량(톤, 천m³)	금액(천\$)
4408109990	기타(침엽수류 단판, 합판용 단판, 기타 목재)	0.02	57	0.05	124
4408319012	무늬목(다크레드메란티·라이트레드메란티)	0.00	6	0.00	3
4408319029	메란티바카우(열대산 목재의 단판 등)	0.00	0	0.00	0
4408396000	적층목제품을 평삭한 베니어용 등(열대산 목재의 단판 등)	0.00	0	0.00	3
4408399011	합판 제조용의 것(티크)	0.10	855	0.10	784
4408399012	무늬목(티크)	0.04	118	0.03	129
4408399019	티크(열대산 목재의 단판 등)	0.05	251	0.00	19
4408399031	합판 제조용의 것(시뵈·오구메·오베체·아까쥬다 푸리케 및 사펠리)	0.62	443	3.42	2,168
4408399032	무늬목	0.01	36	0.00	7
4408399049	림바(열대산 목재의 단판 등)	0.00	3	0.00	0
4408399091	합판 제조용의 것(기타)	0.57	1,675	0.82	832
4408399092	무늬목	0.00	13	0.00	0
4408399099	기타(열대산 목재의 단판 등)	0.00	20	0.00	1
4408901000	적층목제품을 평삭한 베니어용 등(열대산 목재의 단판 등)	0.99	489	1.31	542
4408909150	합판 제조용의 것(황양·화리·칠도목·자단·흑단·헝코리·물푸레나무 및 호도나무)	1.32	3,900	1.51	5,152
4408909160	무늬목	0.46	1,465	1.38	3,575
4408909193	물푸레나무(단판 등)	0.00	19	0.00	1
4408909194	호도나무(단판 등)	0.01	58	0.00	8
4408909195	참나무	0.27	791	0.01	19
4408909199	기타	0.06	68	0.10	76
4408909220	무늬목	0.00	0	0.00	0
4408909370	합판 제조용의 것(사시나무·포플러·단풍나무·느릅나무·자작나무 및 피나무)	3.56	2,014	0.63	518
4408909380	무늬목	0.47	218	0.48	291
4408909392	포플러(단판 등)	0.02	16	0.02	19
4408909393	단풍나무(단판 등)	0.00	0	0.00	0
4408909395	자작나무(단판 등)	0.00	6	0.00	0
4408909396	피나무(단판 등)	0.10	282	0.05	157
4408909420	무늬목	0.00	0	0.00	10
4408909490	오동나무(단판 등)	1.26	3,934	2.57	8,213
4408909910	합판 제조용	28.94	17,069	11.95	6,706
4408909920	무늬목	0.10	262	0.07	237
4408909990	기타	0.96	911	0.79	770
4409101000	사이딩(Siding)	105.24	173	213.84	379
4409102000	플로어링(Flooring)	50.68	99	0.00	0
4409109000	기타	7,889.15	15,104	8,232.84	14,945
4409210000	대나무제의 것(활엽수류)	1,440.08	1,720	1,446.63	1,861
4409222000	플로어링	38.12	91	0.07	0
4409229000	기타	329.75	2,371	116.56	181
4409292000	플로어링(Flooring)	7,338.56	16,342	7,682.63	15,861
4409299000	기타	3,318.80	12,643	3,102.86	10,544
4410111000	기타 목재의 것(미가공)	0.43	109	0.53	125
4410112000	기타 목재의 것(펠라민종이피복)	0.00	9	0.00	2
4410113000	기타 목재의 것(플라스티라미네이트피복)	0.00	0	0.03	36
4410119000	기타	0.61	182	0.83	473
4410121000	배향성이 있는 스트랜드보드 및 웨이퍼보드(미가공)	1.58	480	1.11	356
4410129000	배향성이 있는 스트랜드보드 및 웨이퍼보드(기타)	2.15	616	1.07	323
4410191090	기타	0.00	0	0.03	21

FTA 관련 통계 Section

HSK	품 목 명	2018		2019	
		물량(톤, 천m³)	금액(천\$)	물량(톤, 천m³)	금액(천\$)
4410199020	멜라민을 침투한 종이로 표면을 피복한 것	0.00	0	0.00	0
4410199030	장식용 플라스틱라미네이트로 표면을 피복한 것	0.02	24	0.00	0
4410199090	기타	3.36	863	1.19	337
4410900000	기타	0.88	466	0.33	146
4411121000	기계적 가공이나 표면을 피복하지 아니한 것(두께 5밀리 이하)	0.28	237	0.16	146
4411129000	기타	4.63	3,545	4.83	3,107
4411131000	기계적 가공이나 표면을 피복하지 아니한 것(두께가 5밀리미터 초과 9밀리미터 이하인 것)	0.48	208	0.14	69
4411139000	기타	3.24	1,793	4.81	2,560
4411141000	기계적 가공이나 표면을 피복하지 아니한 것(두께가 9밀리미터를 초과하는 것)	0.13	46	0.17	50
4411149010	마루판	0.71	588	0.45	313
4411149090	기타	0.82	484	2.36	1,181
4411921000	섬유판(0.8g/cm²초과)	0.00	0	0.03	16
4411929010	마루판	23.05	12,144	13.32	6,490
4411929090	기타	2.37	1,442	1.28	764
4411931000	섬유판(0.5-0.8/cm²)	0.19	43	0.00	0
4411939010	마루판	1.79	934	2.39	1,235
4411939090	기타	0.00	4	0.00	2
4411949000	섬유판(기타)	0.24	261	0.16	284
4412101010	두께가 6밀리미터 미만인 것(대나무제의 것)	0.01	11	0.01	12
4412101020	두께가 6밀리미터 이상인 것	0.64	664	1.87	1,098
4412102000	마루판	0.20	225	0.07	80
4412109010	각 플라이가 6밀리미터 이하의 스위트만으로 구성된 것으로서 전체두께가 6밀리미터 이상인 것	0.00	3	0.00	2
4412109090	기타	0.03	53	0.03	19
4412311000	열대산 합판(두께3.2mm미만)	1.48	947	0.70	416
4412312090	기타	0.01	25	0.08	49
4412313000	열대산 합판(4mm-6mm)	3.45	2,090	1.20	826
4412314011	적어도 한쪽 외면의 플라이(ply)가 이류의 국내주 제1호의 열대산 목재인 것	0.00	0	0.00	0
4412314019	기타	0.01	4	0.01	5
4412314021	적어도 한쪽 외면의 플라이(ply)가 이류의 국내주 제1호의 열대산 목재인 것	0.28	105	0.02	64
4412314029	기타	16.48	5,870	13.42	4,503
4412315010	적어도 한쪽 외면의 플라이(ply)가 이류의 국내주 제1호의 열대산 목재인 것	0.30	103	0.01	25
4412315090	기타	29.94	10,397	23.08	7,510
4412316010	적어도 한쪽 외면의 플라이(ply)가 이류의 국내주 제1호의 열대산 목재인 것	0.08	23	0.00	0
4412316090	기타	3.48	1,191	1.62	510
4412317010	적어도 한쪽 외면의 플라이(ply)가 이류의 국내주 제1호의 열대산 목재인 것	0.08	25	0.04	15
4412317090	기타	2.96	1,027	1.59	523
4412331000	두께가 3.2밀리미터 미만인 것	1.52	806	0.36	213
4412332000	두께가 3.2밀리미터 이상 4밀리미터 미만인 것	0.57	346	0.61	343
4412333000	두께가 4밀리미터 이상 6밀리미터 미만인 것	5.14	3,897	2.36	1,736
4412334010	두께가 6밀리미터 이상 8밀리미터 미만인 것	1.56	1,126	0.10	86
4412334020	두께가 8밀리미터 이상 10밀리미터 미만인 것	0.93	795	0.49	446
4412335000	두께가 10밀리미터 이상 12밀리미터 미만인 것	6.97	2,611	5.39	2,529
4412336000	두께가 12밀리미터 이상 15밀리미터 미만인 것	2.34	1,144	1.10	697

III. FTA 관련 HSK별 현황 / 1. 협상 발효 국가

HSK	품 목 명	2018		2019	
		물량(톤, 천m³)	금액(천\$)	물량(톤, 천m³)	금액(천\$)
4412337000	두께가 15밀리미터 이상인 것	4.22	2,798	3.04	1,791
4412341000	두께가 3.2밀리미터 미만인 것	0.27	180	0.10	118
4412342000	두께가 3.2밀리미터 이상 4밀리미터 미만인 것	0.04	22	0.00	0
4412343000	두께가 4밀리미터 이상 6밀리미터 미만인 것	0.33	188	0.23	167
4412344020	두께가 8밀리미터 이상 10밀리미터 미만인 것	0.34	124	0.09	47
4412345000	두께가 10밀리미터 이상 12밀리미터 미만인 것	0.42	141	0.49	167
4412346000	두께가 12밀리미터 이상 15밀리미터 미만인 것	0.11	57	0.01	10
4412347000	두께가 15밀리미터 이상인 것	0.15	49	0.04	38
4412391000	두께가 6밀리미터 미만인 것	8.90	5,781	6.83	4,174
4412399000	기타	20.76	9,550	13.72	6,067
4412941000	블록보드	1.05	2,312	0.08	167
4412942000	라민보드	2.54	1,095	3.98	1,443
4412943000	배튼보드	0.00	5	0.01	8
4412994100	합판	0.53	247	0.30	111
4412994911	각 플라이가 6밀리미터 이하인 시트(sheet)만으로 구성된 것으로서 전체 두께가 6밀리미터 이상인 것	0.27	569	0.12	255
4412994919	기타	0.03	46	0.01	6
4412994991	각 플라이가 6밀리미터 이하인 시트(sheet)만으로 구성된 것으로서 전체 두께가 6밀리미터 이상인 것	2.12	998	1.29	595
4412994999	기타	0.00	0	0.00	1
4412995100	합판	2.27	1,118	2.32	1,092
4412995911	각 플라이가 6밀리미터 이하인 시트(sheet)만으로 구성된 것으로서 전체 두께가 6밀리미터 이상인 것	2.26	4,449	1.39	2,605
4412995919	기타	0.36	736	0.28	604
4412995991	각 플라이가 6밀리미터 이하인 시트(sheet)만으로 구성된 것으로서 전체 두께가 6밀리미터 이상인 것	69.03	27,046	53.70	20,373
4412995999	기타	2.60	1,202	2.49	1,076
4412996100	합판	4.22	1,653	3.87	1,377
4412996919	기타	0.00	1	0.00	0
4412996991	각 플라이가 6밀리미터 이하인 시트(sheet)만으로 구성된 것으로서 전체 두께가 6밀리미터 이상인 것	19.72	8,361	18.53	7,388
4412996999	기타	0.00	0	0.00	1
4412999100	합판	0.53	291	0.48	192
4412999911	각 플라이가 6밀리미터 이하인 시트(sheet)만으로 구성된 것으로서 전체 두께가 6밀리미터 이상인 것	11.41	14,477	6.70	9,168
4412999919	기타	1.95	3,622	0.16	296
4412999991	각 플라이가 6밀리미터 이하인 시트(sheet)만으로 구성된 것으로서 전체 두께가 6밀리미터 이상인 것	15.12	6,426	11.50	4,646
4412999999	기타	3.76	1,724	1.81	1,362
4413000000	고밀도화 목재	2,836.52	1,982	2,517.47	1,921
4414000000	목재의 그림틀, 사진틀 등	1,190.17	4,214	1,230.14	4,171
4415100000	케이스, 상자 및 포장용기 등	8,869.07	18,876	12,573.01	24,594
4415200000	패렛, 박스패렛 등	2,617.25	2,603	1,393.93	1,163
4416000000	목재의 통 및 기타용기 등	15.78	98	13.33	79
4417000000	목재의 공구 등	2,132.61	2,102	2,132.86	2,213
4418100000	창문과 창문틀	145.91	601	114.18	645
4418200000	문, 문틀 및 문지방	3,516.20	4,540	3,954.86	6,146
4418400000	콘크리트구조물 작업용의 셋터	8.78	13	66.93	89
4418500000	지붕이는 판자	83.70	210	70.00	172
4418600000	기둥 및 들보	87.88	173	0.00	0
4418731000	파케이패널(parquet panel)	13.98	28	116.35	173
4418739000	기타	0.88	12	14.74	32

FTA 관련 통계 Section

HSK	품 목 명	2018		2019	
		물량(톤, 천m³)	금액(천\$)	물량(톤, 천m³)	금액(천\$)
4418741000	파케이패널(parquet panel)	12.80	49	12.57	48
4418749000	기타	31.51	63	14.37	29
4418751000	파케이패널(parquet panel)	2,642.79	7,958	3,182.40	9,636
4418759000	기타	278.90	379	196.93	468
4418791000	파아켓트패널	0.00	0	0.46	2
4418799000	파아켓트패널	1,138.03	2,549	1,012.61	2,591
4418910000	대나무로 만든 것	31.00	45	0.82	1
4418991000	셀룰러우드패널	0.02	0	3.64	59
4418999000	기타	1,807.53	2,441	1,982.81	2,740
4419110000	빵도마, 도마 및 이와 유사한 판	478.23	1,282	544.31	1,274
4419120000	젓가락	3,797.66	5,369	4,343.81	5,944
4419190000	기타	1,076.15	4,950	1,084.28	5,135
4419901000	빵도마, 도마 및 이와 유사한 판	194.84	1,068	307.56	1,589
4419902000	대접(공기)	6.70	73	5.27	56
4419903000	젓가락	17,321.84	24,309	15,383.95	20,382
4419909000	기타	1,288.97	7,240	1,258.42	6,916
4420101000	목재의 조상	354.37	1,014	353.41	1,110
4420109000	목재의 기타 장식품	186.94	1,390	162.63	1,032
4420901000	기목 세공과 상감 세공한 목재	7.63	17	1.53	13
4420902010	담배상자(칠기제품)	0.04	2	3.08	21
4420902020	신변장식품 상자(칠기제품)	24.06	131	14.34	136
4420902030	제94류에 해당하지 아니하는 기타 가구(칠기제품)	80.30	445	83.29	400
4420902090	기타(칠기제품)	1,316.62	5,259	1,367.62	5,530
4420909010	담배 및 신변장식품상자	129.90	646	117.47	852
4420909020	제94류에 해당하지 아니하는 기타 가구	1,066.35	4,986	971.31	5,150
4420909090	기타	449.26	1,315	343.91	1,125
4421100000	옷걸이	1,961.50	8,540	2,228.73	9,283
4421911000	스플.콥.보빈.재봉사 릴과 이와 유사한 것	1.97	19	4.62	11
4421912000	성냥개비의 나무, 신발용의 나누 렉(peg)과 못	0.39	2	0.68	3
4421913000	이쑤시개	453.28	981	419.71	948
4421914000	포장용의 목재블록	2.14	6	0.30	1
4421915000	부채.핸드스크린.이들의 살과 자루	102.78	831	110.28	935
4421919000	기타	2,418.84	4,271	2,939.04	5,158
4421991000	스플.콥.보빈.재봉상 릴과 이와 유사한 것	246.92	747	393.39	793
4421992000	성냥개비의 나무, 신발용의 나무 렉(peg)과 못	120.03	310	118.47	297
4421993000	이쑤시개	435.36	979	403.60	944
4421994000	포장용의 목재블록	1,093.60	375	355.99	190
4421995000	부채.핸드스크린.이들의 살과 자루	178.81	1,423	116.70	993
4421999000	기타	18,124.06	29,908	15,844.72	30,124
4501100000	천연코르크(조상, 가공품)	6.04	21	23.20	50
4501900000	기타(조상, 가공품)	0.04	1	4.00	10
4502000000	천연코르크(반제품)	0.70	4	0.00	0
4503100000	마 개	2.01	23	2.25	25
4503900000	기타(천연코르크 제품)	3.69	48	11.74	150
4504100000	블록, 판, 쉬트 등(응집코르크와 제품)	162.77	900	136.03	895
4504900000	기타(응집코르크와 제품)	61.60	389	65.59	396
4601211000	매트류(대나무제)	3,104.72	8,656	2,781.55	7,812
4601212000	발(대나무제)	53.56	120	71.66	183
4601221000	매트류(등나무제)	0.06	0	0.26	3

III. FTA 관련 HSK별 현황 / 1. 협상 발효 국가

HSK	품 목 명	2018		2019	
		물량(톤, 천m³)	금액(천\$)	물량(톤, 천m³)	금액(천\$)
4601929000	기타 조물제품(대나무제/기타)	37.90	163	15.11	74
4601930000	기타 조물제품(등나무제)	3.83	60	1.55	33
4602111000	바구니(대나무제의 것)	135.35	744	159.00	927
4602112000	쟁반, 접시, 기타주방용품 등(대나무 제품)	30.64	138	32.58	155
4602119000	기타(대나무 제품)	129.93	704	144.97	812
4602120000	등나무제의 것	48.23	577	56.41	594
4602199000	기타연조물류(기타 식물성재료의 농세공품, 지조세공품)	1,385.03	4,187	1,169.43	4,075
4701001000	표백하지 아니한 것	171.81	47	0.00	0
4702000000	화학목재펄프(용해용의 것에 한한다)	313.35	8,700	443.97	12,534
4703211000	반표백한 것	0.00	0	0.02	0
4703212000	표백한 것	131.75	135	251.89	235
4703292000	표백한 것	41.63	33	503.41	355
4705000000	기계적 및 화학적 펄핑 공정을 결합하여 얻은 목재펄프	32.34	70	0.03	0
4707100000	표백하지 아니한 크라프트지 또는 판지나 파형지 또는 판지제의 것	11,053.85	1,531	814.80	99
4707200000	주로 표백화학펄프로 된 기타의 지 또는 판지제의 것	510.30	1,439	639.40	1,634
4707300000	신문, 잡지 및 이와 유사한 인쇄물 등 주로 기계펄프로 만들어진 지 또는 판지의 것	4,913.89	591	521.59	105
4707900000	기타(선별하지 아니한 웨이스트와 스크랩을 포함한다)	1,030.09	108	832.90	239
4814901010	갈포섬유제의 것	13.05	236	5.22	93
4814901090	기타 벽지	2.88	20	0.07	1
6801000000	포석·연석·판석[천연석재로 한정하며, 슬레이트(slate)는 제외한다]	554,891.07	60,698	515,582.52	48,924
6802100000	타일·큐브와 이와 유사한 물품(사각형인지에 상관없으며 최대 표면적이 한 변이 7센티미터 미만인 정사각형의 면적 이내로 한정한다), 인공적으로 착색한 알갱이·조각·가루	14,106.24	3,227	15,398.12	3,488
6802211000	대리석	16,948.20	13,831	13,289.92	14,651
6802212000	트래버틴(travertine)	113.84	190	41.16	93
6802213000	설화석고(alabaster)	0.07	1	0.00	0
6802230000	화강암(비석용 또는 건축용)	138,935.74	44,052	63,283.71	20,725
6802291000	석제품(기타 석회질 암석/비석용 또는 건축용 석재와 그 제품)	2,619.97	656	1,773.41	530
6802299000	기타 석(비석용 또는 건축용)	8,920.10	1,927	4,252.76	1,063
6802911000	대리석	73,558.41	66,265	66,868.86	62,596
6802912000	트래버틴(travertine)	311.23	429	542.01	592
6802913000	설화석고(alabaster)	0.01	0	0.21	0
6802920000	그밖의 석회질 암석	2,153.71	890	1,324.60	593
6802930000	화강암(기타)	2,207,239.86	657,644	1,834,307.70	528,370
6802990000	기타 석(기타)	27,815.21	9,045	18,644.34	6,079
6803001000	벼루(가공 슬레이트 제품)	278.70	196	34.38	72
6803009000	기타(가공 슬레이트 제품)	2,726.79	1,250	2,605.87	1,262
6804100000	밀스톤(millstone)과 그라인드스톤(grindstone)[밀링(milling)용·그라인딩(grinding)용·펄핑(pulping)용으로 한정한다]	1,058.53	886	803.81	773
6804220000	그밖의 연마재료로 만든 것(응결된 것으로 한정한다)이나 도자제의 것	6,372.91	22,376	6,911.68	22,196
6804230000	천연석으로 만든 것	6,452.10	1,566	670.55	220
6804300000	수지석(手砥石)	214.51	1,973	219.76	1,815
6814100000	판·시트(sheet)·스트립(strip)(응결시키거나 재생한 운모의 것으로 한정하며 지지물에 부착한 것인 지에 상관 없다)	842.74	5,612	1,202.50	6,736
6815990000	기타 석제품	9,039.76	10,087	10,499.01	15,337
9406100000	나무로 만든 것	378.13	662	599.88	1,602

FTA 관련 통계 Section

과. 뉴질랜드

■ 수출

HSK	품 목 명	2018		2019	
		물량(톤, 천m³)	금액(천\$)	물량(톤, 천m³)	금액(천\$)
	합 계	12.00	176	30.68	313
0710805000	고사리(냉동)	0.00	0	0.02	0
0710808010	취(참취,개미취,곰취,미역취)	0.00	0	0.06	0
0710808020	고려영경귀(곤드레)	0.00	0	0.01	0
0710809000	기타(냉동채소)	2.82	10	0.00	0
0710900000	채소류의 혼합물(냉동)	0.35	2	0.50	3
0712391020	표고버섯(건조)	0.00	0	0.00	0
0712902010	고사리(건조)	0.21	7	0.26	7
0712902096	취(참취,개미취,곰취,미역취)	0.11	3	0.18	3
0712902097	고려영경귀(곤드레)	0.00	0	0.00	0
0712909000	채소류의 혼합물(건조)	0.01	0	0.00	0
0802120000	아몬드(탈각)	0.00	0	0.55	3
0802902020	은행(탈각)	0.24	3	0.24	3
0811909000	냉동 과일, 냉동 견과류(기타)	0.00	0	0.90	6
0813401000	감(건조)	2.36	56	7.15	121
0813402000	대추(건조)	0.00	0	0.05	1
1209991090	기타산립수종자	0.00	0	0.00	0
1211901600	감초	0.00	0	0.05	2
1211901960	도라지	0.06	2	0.25	6
1211909090	기타	0.02	0	0.02	0
1302199039	기타(당귀, 오미자, 작약, 천궁, 황기추출물 이외 기타)	0.07	0	0.06	0
2008191000	밭(조제저장처리)	0.84	11	0.91	7
2106909060	도토리분	0.00	0	0.02	1
4402909000	기타목탄	1.86	5	0.00	0
4411129000	기타	0.05	41	0.12	100
4411149090	기타	0.01	22	0.03	24
4415100000	케이스, 상자 및 포장용기 등	0.00	0	0.00	0
4415200000	페렛, 박스페렛 등	0.04	2	0.06	0
4417000000	목재의 공구 등	0.00	0	0.00	0
4418200000	문, 문틀 및 문지방	0.00	0	0.09	1
4419190000	기타	0.02	0	0.01	0
4419901000	빵도마, 도마 및 이와 유사한 판	0.03	0	0.00	0
4419903000	젓가락	0.04	1	0.68	3
4419909000	기타	2.24	6	0.62	10
4420909020	제94류에 해당하지 아니하는 기타 가구	0.00	0	0.02	2
4421100000	옷걸이	0.01	0	0.07	1
4421919000	기타	0.04	0	0.00	0
4421993000	이쑤시개	0.00	0	0.01	0
4421999000	기타	0.01	0	0.16	1
4707300000	신문, 잡지 및 이와 유사한 인쇄물 등 주로 기계필프로 만들어진 지 또는 판지의 것	0.00	0	0.00	0
4814901090	기타 벽지	0.00	0	0.02	1
6802100000	타일·큐브와이와유사한물품(사각형인지에상관없으며 최대표면적이한변이7센티미터미만인정사각형의면적이내로한정한다),인공적으로착색한알갱이·조각·가루	0.00	0	17.50	3
6804100000	밀스톤(millstone)과그라인드스톤(grindstone)[밀링(milling)용·그라인딩(grinding)용·펄핑(pulping)용으로한정한다]	0.55	0	0.06	1
6804220000	그밖의연마제료로만든것(응결된것으로한정한다)이나도자제의것	0.01	3	0.00	0
6804300000	수지석(手砥石)	0.00	0	0.00	0
6815990000	기타 석제품	0.00	0	0.00	0

Ⅲ. FTA 관련 HSK별 현황 / 1. 협상 발효 국가

▣ 수입

HSK	품 목 명	2018		2019	
		물량(톤, 천m³)	금액(천\$)	물량(톤, 천m³)	금액(천\$)
	합 계	84,967.22	394,518	101,168.84	308,809
0604209000	식물의 잎, 가지와 그 밖의 부분, 풀, 이끼, 지의(기타)	0.00	0	0.82	32
0604901000	이끼와 지의(기타)	9.99	166	9.40	170
0604909000	식물의 잎, 가지와 그 밖의 부분, 풀, 이끼, 지의(기타)	2.78	71	1.64	49
0710900000	채소류의 혼합물(냉동)	0.00	0	0.01	0
0712909000	채소류의 혼합물(건조)	0.00	0	0.00	0
0802510000	피스타치오	0.00	0	0.00	0
0802520000	탈각한 것(피스타치오)	0.00	0	0.00	0
0802620000	껍데기를 벗긴 것(마카다미아 너트)	0.00	0	0.00	0
0802901020	잣(탈각)	0.00	0	0.00	0
0811200000	나무말기, 검은나무말기, 오디, 로간베리(냉동)	5.02	15	0.00	0
0811909000	냉동 과일, 냉동 견과류(기타)	682.95	1,030	743.79	1,131
0813402000	대추(건조)	0.00	0	0.00	0
0813500000	건조 견과류, 건조 과실의 혼합물	0.00	0	0.00	0
1209991090	기타산림수종자	0.00	2	0.00	0
1211901970	구기자	0.00	0	0.00	0
1211909090	기타	0.00	0	0.00	0
1302199039	기타(당귀, 오미자, 작약, 천궁, 황기추출물 이외 기타)	0.00	0	0.00	0
1404902090	기타(수피)	24.45	14	63.20	40
4401310000	목재펠릿	10,672.67	2,147	0.00	0
4401310000	목재펠릿(땃나무)	0.00	0	19,822.22	4,043
4403129000	기타	0.00	0	0.00	0
4403212000	라디에타소나무	1,717.73	222,806	1,557.69	186,627
4403219000	기타	8.44	1,089	0.00	0
4403221000	적송	0.29	50	0.00	0
4403222000	라디에타소나무	543.28	73,229	348.12	43,802
4403229000	기타	28.69	3,890	18.51	2,329
4403232000	가문비나무(피세아 종)	0.00	0	0.02	6
4403254000	전나무(아비에스 종 제외)	0.66	94	1.50	197
4403259000	기타	6.99	992	5.29	684
4403261000	삼나무	0.00	0	0.07	13
4403262000	미송	0.00	0	1.62	206
4403263000	낙엽송	0.00	0	1.42	159
4403269000	기타	0.96	129	0.19	25
4403999000	기타	0.03	7	0.00	0
4406120000	활엽수류	5.27	7	0.00	0

FTA 관련 통계 Section

HSK	품 목 명	2018		2019	
		수량(톤, 천m³)	금액(천\$)	수량(톤, 천m³)	금액(천\$)
4407112000	라디에타소나무	137.81	29,164	93.33	18,866
4407119000	기타	0.04	71	0.48	176
4407195000	편백나무	0.01	3	0.00	0
4407999000	기타	0.00	2	0.00	0
4409109000	기타	4.45	17	0.00	0
4411129000	기타	0.00	0	0.00	0
4411131000	기계적 가공이나 표면을 피복하지 아니한 것(두께가 5밀리미터 초과 9밀리미터 이하인 것)	0.02	4	0.13	31
4411141000	기계적 가공이나 표면을 피복하지 아니한 것(두께가 9밀리미터를 초과하는 것)	4.24	1,119	6.27	1,463
4411149090	기타	3.65	998	0.87	234
4412996991	각 플라이가 6밀리미터 이하인 시트(sheet)만으로 구성된 것으로서 전체 두께가 6밀리미터 이상인 것	0.01	3	0.00	0
4414000000	목재의 그림틀, 사진틀 등	0.02	1	0.09	2
4415100000	케이스, 상자 및 포장용기 등	0.31	6	0.00	0
4415200000	페렛, 박스페렛 등	40.00	1	51.60	1
4419110000	빵도마, 도마 및 이와 유사한 판	0.00	0	0.00	0
4419190000	기타	0.00	0	0.00	0
4419901000	빵도마, 도마 및 이와 유사한 판	0.00	0	0.01	0
4419909000	기타	0.08	1	0.02	0
4420109000	목재의 기타 장식품	0.00	0	0.00	0
4420902020	신변장식용품 상자(칠기제품)	0.00	0	0.00	0
4420902090	기타(칠기제품)	0.00	0	0.04	1
4420909010	담배 및 신변장식용품상자	0.00	0	0.00	0
4420909020	제94류에 해당하지 아니하는 기타 가구	0.00	0	0.00	0
4421100000	옷걸이	0.00	0	0.01	0
4421919000	기타	0.00	0	0.00	0
4421991000	스물.콥.보빈.제봉상 털과 이와 유사한 것	0.00	0	0.01	0
4421999000	기타	0.00	0	0.00	0
4602111000	바구니(대나무제의 것)	0.00	0	0.00	0
4602112000	쟁반, 접시, 기타주방용품 등(대나무 제품)	0.00	0	0.00	0
4703110000	침엽수류의 것	5,965.58	5,085	7,193.60	4,580
4703212000	표백한 것	60,917.20	50,769	64,009.20	41,774
4705000000	기계적 및 화학적 펄핑 공정을 결합하여 얻은 목재 펄프	348.47	222	348.06	178
4707100000	표백하지 아니한 크라프트지 또는 판지나 파형지 또는 판지제의 것	408.73	286	0.00	0
4707200000	주로 표백화학펄프로 된 기타의 지 또는 판지제의 것	1,259.60	473	3,416.32	1,305
4707900000	기타(선별하지 아니한 웨이스트와 스크랩을 포함한다)	2,166.79	554	3,473.19	679
6802990000	기타석(기타)	0.00	0	0.10	2
6804220000	그밖의연마제료로만든것(응결된것으로한정한다)이나 도자제의것	0.01	0	0.00	0



Ⅲ. FTA 관련 HSK별 현황 / 1. 협상 발효 국가

하. 베트남

■ 수출

HSK	품 목 명	2018		2019	
		물량(톤, 천m³)	금액(천\$)	물량(톤, 천m³)	금액(천\$)
	합 계	117,913.68	64,440	128,963.77	46,334
0505100000	새털(솜털 및 충전재용 깃털)	1,717.72	14,802	934.24	12,406
0505901000	우모분	1,152.00	402	0.00	0
0602209000	수목과 관목(기타)	0.00	0	3.90	7
0604901000	이끼와 지의(기타)	0.03	1	0.00	0
0706904000	도라지	0.01	1	0.00	0
0709591000	송이버섯(신선/냉장)	0.02	0	0.00	0
0709592000	표고버섯(신선/냉장)	0.22	2	0.47	7
0709991000	고사리(신선/냉장)	0.01	0	0.02	2
0710809000	기타(냉동채소)	0.05	1	0.00	0
0710900000	채소류의 혼합물(냉동)	0.20	1	1.35	14
0712391010	송이버섯(건조)	0.00	0	0.00	0
0712391020	표고버섯(건조)	0.10	3	0.55	34
0712391030	영지버섯	1.28	70	0.25	13
0712902010	고사리(건조)	0.01	1	0.04	1
0712902096	취(참취, 개미취, 곱취, 미역취)	0.02	1	0.00	0
0712902097	고려엉겅퀴(곤드레)	0.01	0	0.00	0
0712909000	채소류의 혼합물(건조)	2.91	33	3.65	49
0802110000	아몬드(미탈각)	1.00	1	0.00	0
0802320000	호두(탈각)	0.24	3	0.14	2
0802410000	밤(미탈각)	8.20	32	115.29	131
0802420000	밤(탈각)	0.00	0	0.00	0
0802909000	기타견과류	0.00	0	1.21	15
0810709000	감(기타)	0.11	1	0.00	0
0810903000	대추(신선)	0.65	14	0.60	11
0811200000	나무딸기, 검은나무딸기, 오디, 로간베리(냉동)	1.76	11	1.52	8
0811901000	밤(냉동)	0.06	1	0.08	1
0811909000	냉동 과일, 냉동 견과류(기타)	48.45	45	11.87	23
0813401000	감(건조)	76.51	1,052	63.11	790
0813402000	대추(건조)	4.17	67	5.61	76
0813500000	건조 견과류, 건조 과실의 혼합물	0.01	1	0.03	1
1106209000	사과, 뿌리 또는 껍질의 것(기타)	0.00	0	0.42	3
1211201110	산양삼	0.00	5	0.00	1
1211201311	본삼	1.09	254	0.23	20
1211201319	기타	0.03	4	0.00	0
1211901600	감초	0.01	0	0.00	0
1211901930	연자육	0.00	0	9.82	24
1211901960	도라지	0.00	0	0.00	0
1211909010	사인(砂仁)	0.04	1	0.06	1
1211909090	기타	0.03	2	0.42	6
1301901000	올레오레진	2.90	21	13.04	25
1301909000	락, 검, 기타	2.00	6	0.00	0

FTA 관련 통계 Section

HSK	품 목 명	2018		2019	
		물량(톤, 천m³)	금액(천\$)	물량(톤, 천m³)	금액(천\$)
1302120000	감초로 만든것	0.00	0	0.00	0
1302199032	오미자 추출물	0.05	0	0.06	0
1404909000	기타 식물성 생산품	0.01	0	0.61	0
2003901000	표고버섯(조제저장처리)	1.01	2	0.34	1
2005910000	죽 순(조제저장처리)	6.73	8	5.23	5
2008191000	밤(조제저장처리)	2.15	27	3.67	40
2106909060	도토리분	2.57	10	0.60	6
2517492000	화강암(입상·파편상·분상)	2.30	4	0.10	0
2517499000	기타(입상·파편상·분상)	228.82	101	725.03	311
3806101000	로 진	183.13	277	14.75	30
4401310000	목재펠릿	2,384.64	340	0.00	0
4401310000	목재펠릿(땔나무)	0.00	0	0.09	0
4402909000	기타목탄	55.64	41	0.61	1
4407122000	가문비나무(피세아 종)	0.00	0	0.16	104
4407193000	전나무류(아비에스 종 제외)	0.00	0	0.01	2
4407195000	편백나무	0.00	0	0.02	36
4407199000	기타	0.00	0	0.00	0
4407299000	기타(열대산 제재목)	0.01	4	0.00	1
4407910000	참나무류(제재목)	0.00	0	0.03	30
4407930000	단풍나무(제재목)	0.00	0	0.00	0
4407991020	흑단(제재목)	0.00	5	0.00	11
4407991090	기타(황양, 화리, 철도목, 희코리의 제재목)	0.00	0	0.00	27
4407999000	기타	0.08	39	0.04	3
4408106000	적층목제품을 평삭한 베니어용 등(침엽수류 단판 등)	0.00	0	0.00	0
4408109100	합판 제조용의 것	0.00	0	0.00	12
4408909160	무늬목	0.00	0	0.00	0
4408909195	참나무	0.00	3	0.00	0
4408909910	합판 제조용	0.00	0	0.01	17
4408909990	기타	0.00	0	0.00	1
4409109000	기타	19.04	47	0.00	0
4409222000	플로어링	2.73	9	0.00	0
4409229000	기타	15.74	13	0.00	0
4409292000	플로어링(Flooring)	2.48	10	0.00	0
4409299000	기타	28.94	57	2.03	117
4410113000	기타 목재의 것(플라스틱라미네이트피복)	0.00	2	0.00	0
4410129000	배향성이 있는 스트랜드보드 및 웨이퍼보드(기타)	0.00	43	0.00	0
4410199090	기타	0.04	34	0.00	4
4411121000	기계적 가공이나 표면을 피복하지 아니한 것(두께 5 밀리 이하)	0.00	0	0.02	15
4411129000	기타	0.00	6	0.02	8
4411131000	기계적 가공이나 표면을 피복하지 아니한 것(두께가 5밀리미터 초과 9밀리미터 이하인 것)	0.00	0	0.00	1
4411139000	기타	0.05	34	0.01	8
4411141000	기계적 가공이나 표면을 피복하지 아니한 것(두께가 9밀리미터를 초과하는 것)	0.00	0	0.04	21
4411149090	기타	0.42	511	0.55	905
4411929010	마루판	1.97	1,193	1.44	903

Ⅲ. FTA 관련 HSK별 현황 / 1. 협상 발효 국가

HSK	품 목 명	2018		2019	
		물량(톤, 천m³)	금액(천\$)	물량(톤, 천m³)	금액(천\$)
4411929090	기타	0.02	17	0.01	13
4411941000	섬유판(0.35-0.5/cm)	0.00	1	0.00	0
4411949000	섬유판(기타)	0.03	72	0.02	35
4412312090	기타	0.01	9	0.00	0
4412313000	열대산 합판(4mm-6mm)	0.00	0	0.00	0
4412317090	기타	0.00	3	0.00	4
4412337000	두께가 15밀리미터 이상인 것	0.02	41	0.05	91
4412346000	두께가 12밀리미터 이상 15밀리미터 미만인 것	0.09	92	0.08	76
4412941000	블록보드	0.00	0	0.00	0
4412994100	합판	0.02	29	0.01	9
4412994919	기타	0.00	2	0.00	0
4412994999	기타	0.00	40	0.00	2
4412995100	합판	0.00	0	0.01	6
4412995911	각 플라이가 6밀리미터 이하인 시트(sheet)만으로 구성된 것으로서 전체 두께가 6밀리미터 이상인 것	0.00	2	0.01	12
4412995991	각 플라이가 6밀리미터 이하인 시트(sheet)만으로 구성된 것으로서 전체 두께가 6밀리미터 이상인 것	0.00	0	0.00	0
4412996999	기타	0.00	0	0.00	1
4412999100	합판	0.00	2	0.00	2
4412999911	각 플라이가 6밀리미터 이하인 시트(sheet)만으로 구성된 것으로서 전체 두께가 6밀리미터 이상인 것	0.00	8	0.01	2
4412999919	기타	0.00	1	0.00	0
4412999991	각 플라이가 6밀리미터 이하인 시트(sheet)만으로 구성된 것으로서 전체 두께가 6밀리미터 이상인 것	0.00	1	0.00	0
4412999999	기타	0.02	14	0.04	54
4413000000	고밀도화 목재	64.54	62	89.58	64
4414000000	목재의 그림틀, 사진틀 등	4.44	17	7.14	104
4415100000	케이스, 상자 및 포장용기 등	21.47	28	25.22	26
4415200000	페렛, 박스페렛 등	788.65	862	461.66	1,070
4416000000	목재의 통 및 기타용기 등	0.00	0	3.50	3
4417000000	목재의 공구 등	0.15	3	0.88	18
4418100000	창문과 창문틀	0.59	7	0.00	0
4418200000	문, 문틀 및 문지방	44.74	197	85.19	204
4418400000	콘크리트구조물 작업용의 셋터	4.92	15	87.49	298
4418600000	기둥 및 들보	0.00	0	0.80	2
4418751000	파케이패널(parquet panel)	0.00	0	1.07	16
4418759000	기타	8.70	21	0.00	0
4418799000	파아컷트패널	9.68	6	0.18	1
4418991000	셀룰러우드패널	0.00	0	2.95	58
4418999000	기타	55.22	158	12.73	50
4419120000	젓가락	0.00	0	0.01	0
4419190000	기타	1.00	7	0.54	3
4419901000	빵도마, 도마 및 이와 유사한 판	0.02	0	2.30	7
4419903000	젓가락	1.22	3	0.74	3
4419909000	기타	0.96	22	5.02	91
4420101000	목재의 조상	0.52	1	0.00	0
4420109000	목재의 기타 장식품	0.68	36	0.32	7

FTA 관련 통계 Section

HSK	품 목 명	2018		2019	
		물량(톤, 천m³)	금액(천\$)	물량(톤, 천m³)	금액(천\$)
4420902090	기타(칠기제품)	0.21	62	0.80	376
4420909020	제94류에 해당하지 아니하는 기타 가구	0.00	0	1.66	14
4420909090	기타	0.52	11	10.99	1
4421100000	옷걸이	0.34	6	1.43	10
4421913000	이쑤시개	0.00	0	0.03	0
4421914000	포장용의 목재블록	0.00	0	0.00	0
4421915000	부채,핸드스크린,이들의 살과 자루	0.00	0	0.00	0
4421919000	기타	0.22	1	0.05	0
4421991000	스폴,콤파,보빈,재봉상 밑과 이와 유사한 것	44.18	66	50.86	76
4421995000	부채,핸드스크린,이들의 살과 자루	0.81	13	0.65	21
4421999000	기타	50.12	58	11.27	93
4504100000	블록, 판, 슈트 등(응집코르크와 제품)	0.61	5	0.68	6
4504900000	기타(응집코르크와 제품)	0.05	1	0.00	0
4602111000	바구니(대나무제의 것)	0.00	0	0.70	5
4602112000	쟁반, 접시, 기타주방용품 등(대나무 제품)	0.22	4	0.00	0
4602119000	기타(대나무 제품)	0.96	5	0.00	0
4602120000	대나무제의 것	2.28	33	3.93	22
4602199000	기타연조물류(기타 식물성재료의 농세공품, 지조세공품)	0.00	0	0.13	0
4703212000	표백한 것	0.00	0	1.98	2
4703292000	표백한 것	14,584.57	10,897	5,074.06	2,645
4707100000	표백하지 아니한 크라프트지 또는 판지나 파형지 또는 판지제의 것	44,904.87	5,963	50,220.38	5,748
4707200000	주로 표백화확필프로 된 기타의 지 또는 판지제의 것	7,837.04	3,223	6,103.61	2,758
4707300000	신문, 잡지 및 이와 유사한 인쇄물 등 주로 기계필프로 만들어진 지 또는 판지의 것	11,696.10	3,204	15,228.83	2,937
4707900000	기타(선별하지 아니한 웨이스트와 스크랩을 포함한다)	31,149.68	4,458	49,007.30	5,880
4814901090	기타 벽지	0.51	8	0.36	5
6801000000	포석·연석·판석[천연석재로 한정하며,슬레이트(slate)는제외한다]	3.42	8	0.04	1
6802100000	타일·큐브와이와유사한물품(사각형인지에상관없으며 최대표면적이한변이7센티미터미만인정사각형의면적이내외로한정한다),인공적으로착색한알갱이·조각·가루	11.99	46	2.24	5
6802211000	대리석	0.00	0	14.01	9
6802230000	화강암(비석용 또는 건축용)	4.17	8	0.08	1
6802911000	대리석	0.90	2	0.64	0
6802930000	화강암(기타)	18.35	37	12.24	20
6802990000	기타석(기타)	0.02	0	0.00	0
6803009000	기타(가공 슬레이트 제품)	2.35	13	0.52	20
6804100000	밀스톤(millstone)과그라인드스톤(grindstone)[밀링(milling)용·그라인딩(grinding)용·펄핑(pulping)용으로만정한다]	266.45	849	153.88	1,860
6804220000	그밖의연마재료로만든것(응결된것으로한정한다)이나도자제의것	50.85	1,541	74.99	1,715
6804230000	천연석으로만든것	1.28	36	0.90	4
6804300000	수지석(手砥石)	126.71	339	208.86	454
6814100000	판·시트(sheet)·스트립(strip)(응결시키거나제생한 운모의것으로한정하며지지에부착한것인지에상관없다)	49.90	670	22.80	242
6815990000	기타 석제품	125.85	11,411	40.90	2,777
9406100000	나무로 만든 것	10.04	23	1.02	3

Ⅲ. FTA 관련 HSK별 현황 / 1. 협상 발효 국가

■ 수입

HSK	품 목 명	2018		2019	
		물량(톤, 천m³)	금액(천\$)	물량(톤, 천m³)	금액(천\$)
	합 계	3,746,266.13	870,639	3,509,896.54	731,550
0505100000	새털(솜털 및 충전재용 깃털)	24.46	846	4.20	186
0602109000	기타(뿌리없는 삼수·접수)	7.06	238	2.78	130
0602209000	수목과 관목(기타)	0.44	4	1.55	6
0602902099	기타 산림수(기타)	5.17	11	24.34	14
0602909090	수목과 관목(기타)	5.22	27	0.64	1
0604202090	기타(은행잎이외/신선)	4.03	5	0.54	2
0604209000	식물의 잎, 가지와 그 밖의 부분, 풀, 이끼, 지의(기타)	0.13	1	0.13	0
0604909000	식물의 잎, 가지와 그 밖의 부분, 풀, 이끼, 지의(기타)	71.47	56	73.88	55
0709592000	표고버섯(신선/냉장)	0.00	0	0.00	0
0710805000	고사리(냉동)	11.00	19	4.34	8
0710809000	기타(냉동채소)	1,775.67	1,580	0.00	0
0710900000	채소류의 혼합물(냉동)	0.00	0	0.12	1
0712320000	목이버섯(아우리쿨라리아종, 건조)	12.05	95	17.95	143
0712391020	표고버섯(건조)	2.42	23	3.13	28
0712391030	영지버섯	0.00	0	0.00	0
0712909000	채소류의 혼합물(건조)	0.00	0	0.00	0
0714901090	썰뿌리(기타)	0.00	0	0.50	2
0802120000	아몬드(탈각)	0.01	0	0.01	0
0802320000	호두(탈각)	0.00	0	0.00	0
0802510000	피스타치오	0.00	0	0.00	0
0802520000	탈각한 것(피스타치오)	0.00	0	0.00	0
0802610000	껍데기를 벗기지 않은 것(마카다미아 너트)	0.00	0	13.34	161
0802620000	껍데기를 벗긴 것(마카다미아 너트)	0.00	0	0.28	9
0802909000	기타견과류	31.88	398	0.02	0
0811901000	밤(냉동)	0.00	0	21.84	45
0811909000	냉동 과실, 냉동 견과류(기타)	7,156.08	13,497	7,025.27	13,818
0813500000	건조 견과류, 건조 과실의 혼합물	0.01	1	0.30	1
1106201000	사과·뿌리 또는 괴경의 것(썰뿌리의것)	0.00	0	0.00	0
1106209000	사과·뿌리 또는 괴경의 것(기타)	20,512.73	6,181	18,102.61	5,976
1209991090	기타산림수종자	0.00	0	0.07	2
1211901100	부자	0.00	0	0.00	0
1211901700	사인	30.67	433	49.28	489
1211901910	용안육	165.39	865	78.19	375
1211901930	연자육	317.38	1,263	1,096.79	5,769
1211909010	사인(砂仁)	10.02	13	0.00	0
1211909090	기타	0.31	50	0.08	15
1301909000	락, 검, 기타	0.00	0	0.00	0
1302193000	생칠	202.93	145	0.05	0
1302199039	기타(당귀, 오미자, 작약, 천궁, 황기추출물 이외 기타)	0.06	1	11.88	91
1401101000	맹종죽	0.00	0	29.11	20
1401109000	기타죽	1.98	1	35.67	29
1401201000	등(조개거나 인발한 것)	0.22	2	0.46	3
1401209000	등(기타)	4.83	7	0.50	8
1401900000	기타	1.87	16	3.50	28
1404903090	기타식물잎	2.52	3	6.50	8
1404909000	기타 식물성 생산품	26,128.41	4,845	20,894.41	4,045
2005910000	죽 순(조제저장처리)	7.68	14	14.88	25

FTA 관련 통계 Section

HSK	품 목 명	2018		2019	
		물량(톤, 천m³)	금액(천\$)	물량(톤, 천m³)	금액(천\$)
2008191000	밤(조제저장처리)	0.74	10	1.62	21
2514009000	슬레이트(기타)	0.00	0	0.00	0
2516110000	화강암(조상의 것 또는 거칠게 다듬은 것)	196.29	17	243.68	15
2516120000	화강암(직·정사각형 블록상 또는 슬랩상)	0.00	0	89.83	27
2517491000	현무암(입상·파편상·분상)	0.00	0	0.07	0
2517492000	화강암(입상·파편상·분상)	104.00	12	103.30	8
2517499000	기타(입상·파편상·분상)	300.00	37	147.60	11
3806101000	로 진	7,127.26	10,577	5,673.58	6,650
4401210000	칩상 또는 삭편상(침엽수)	14,919.57	781	7,451.28	470
4401221000	펄프 제조용의 것	901,225.60	65,335	897,622.05	74,297
4401229000	칩상 또는 삭편상(활엽수)	167.20	16	5.94	1
4401310000	목재펠릿	2,186,511.99	333,034	0.00	0
4401310000	목재펠릿(펠나무)	0.00	0	1,941,460.36	221,474
4401390000	기타(펠나무)	186,743.91	28,117	216,082.91	28,046
4401400000	톱밥,목재의 웨이스트(waste)와 스크랩(scrap)	8,414.27	1,305	10,098.55	1,312
4402901000	성형목단	3,739.88	3,969	1,821.83	1,497
4402909000	기타목단	30,702.15	39,120	26,274.05	30,698
4403129000	기타	0.00	0	0.04	9
4403259000	기타	0.00	0	0.01	7
4403930000	너도밤나무(파구스 종)의 것(모든 횡단면의 치수가 15센티미터 이상인 것으로 한정)	0.00	0	0.05	12
4403980000	유칼립투스(유칼립투스 종)의 것	0.00	0	0.00	0
4403999000	기타	0.08	95	0.00	0
4404200000	활엽수류, 목재의 막대(공구의 자루 등)	32.66	39	445.35	418
4405000000	목모와 목분	49,414.12	8,000	62,193.90	9,552
4407112000	라디에타소나무	0.54	625	0.14	164
4407119000	기타	0.00	0	0.08	69
4407191000	삼나무	0.01	4	0.00	0
4407195000	편백나무	0.07	103	0.04	61
4407210000	마호가니(열대산 제재목)	0.01	8	0.00	0
4407260000	화이트라왕, 화이트메란티, 화이트세라야, 엘로메란티 및 아란(열대산 제재목)	0.00	0	0.00	0
4407270000	사랴리	0.43	284	0.60	379
4407292000	티크(열대산 제재목)	0.00	6	0.01	6
4407299000	기타(열대산 제재목)	48.78	25,099	53.53	27,397
4407910000	참나무류(제재목)	0.15	276	0.14	270
4407950000	물푸레나무(제재목)	0.00	4	0.04	55
4407960000	자작나무(베틀라 종)의 것	0.18	189	0.23	241
4407991010	자단(제재목)	0.05	34	0.00	0
4407991040	호도나무(제재목)	0.00	5	0.00	0
4407999000	기타	6.70	1,388	4.10	905
4408109990	기타(침엽수류 단판, 합판용 단판, 기타 목재)	0.59	1,091	0.26	362
4408901000	적층목제품을 평삭한 베니어용 등(열대산 목재의 단판 등)	0.00	0	0.00	0
4408909160	무늬목	0.00	0	0.00	0
4408909490	오동나무(단판 등)	0.00	0	0.00	0
4408909910	합판 제조용	5.72	1,045	4.16	776
4408909990	기타	1.68	334	1.06	270
4409109000	기타	1,884.15	2,869	493.20	804
4409210000	대나무제의 것(활엽수류)	14.96	10	0.00	0
4409222000	플로어링	28.19	42	53.69	81
4409229000	기타	2,522.51	2,885	298.08	264

Ⅲ. FTA 관련 HSK별 현황 / 1. 협상 발효 국가

HSK	품 목 명	2018		2019	
		물량(톤, 천m³)	금액(천\$)	물량(톤, 천m³)	금액(천\$)
4409292000	플로어링(Flooring)	14.03	10	54.55	35
4409299000	기타	3,629.40	4,076	1,807.20	1,910
4410112000	기타 목재의 것(벨라민종이피복)	0.00	0	0.00	0
4410119000	기타	0.02	3	0.00	0
4410199090	기타	0.00	0	0.30	56
4410900000	기타	0.26	110	0.00	1
4411121000	기계적 가공이나 표면을 피복하지 아니한 것(두께 5 밀리 이하)	0.00	0	0.00	0
4411129000	기타	0.00	0	0.00	0
4411131000	기계적 가공이나 표면을 피복하지 아니한 것(두께가 5밀리미터 초과 9밀리미터 이하인 것)	13.50	5,624	7.56	3,250
4411139000	기타	0.04	8	0.00	3
4411141000	기계적 가공이나 표면을 피복하지 아니한 것(두께가 9밀리미터를 초과하는 것)	0.82	199	0.71	160
4411149090	기타	4.39	1,068	1.86	494
4411921000	섬유판(0.8g/cm²초과)	3.89	1,017	2.74	733
4411929010	마루판	0.00	0	0.00	2
4411929090	기타	0.08	31	0.01	3
4411931000	섬유판(0.5-0.8/cm²)	0.00	0	0.00	0
4412101020	두께가 6밀리미터 이상인 것	0.00	0	0.01	8
4412102000	마루판	0.00	0	0.00	0
4412109090	기타	0.00	0	0.00	1
4412311000	열대산 합판(두께3.2mm미만)	0.00	0	0.14	48
4412312090	기타	0.04	13	0.00	0
4412313000	열대산 합판(4mm-6mm)	4.36	1,453	4.88	1,539
4412314011	적어도 한쪽 외면의 플라이(ply)가 이류의 국내주 제1호의 열대산 목재인 것	0.08	23	0.00	0
4412314019	기타	26.44	8,477	37.37	11,264
4412314029	기타	47.14	16,788	51.74	17,425
4412315010	적어도 한쪽 외면의 플라이(ply)가 이류의 국내주 제1호의 열대산 목재인 것	0.03	12	0.00	0
4412315090	기타	235.06	84,027	293.17	101,120
4412316090	기타	15.38	5,557	11.13	3,569
4412317010	적어도 한쪽 외면의 플라이(ply)가 이류의 국내주 제1호의 열대산 목재인 것	5.13	2,112	6.14	2,360
4412317090	기타	13.22	4,631	21.13	7,087
4412331000	두께가 3.2밀리미터 미만인 것	0.02	7	0.00	0
4412332000	두께가 3.2밀리미터 이상 4밀리미터 미만인 것	0.04	14	0.02	8
4412333000	두께가 4밀리미터 이상 6밀리미터 미만인 것	1.56	519	1.13	397
4412334010	두께가 6밀리미터 이상 8밀리미터 미만인 것	1.38	543	1.03	410
4412334020	두께가 8밀리미터 이상 10밀리미터 미만인 것	2.94	912	2.63	823
4412335000	두께가 10밀리미터 이상 12밀리미터 미만인 것	11.15	4,674	3.70	1,512
4412336000	두께가 12밀리미터 이상 15밀리미터 미만인 것	4.38	1,888	2.26	993
4412337000	두께가 15밀리미터 이상인 것	1.66	506	1.25	405
4412341000	두께가 3.2밀리미터 미만인 것	0.12	59	0.00	0
4412342000	두께가 3.2밀리미터 이상 4밀리미터 미만인 것	0.03	12	0.04	15
4412343000	두께가 4밀리미터 이상 6밀리미터 미만인 것	9.94	3,061	7.57	2,266
4412344010	두께가 6밀리미터 이상 8밀리미터 미만인 것	37.31	11,152	23.87	6,821
4412344020	두께가 8밀리미터 이상 10밀리미터 미만인 것	27.74	8,933	15.06	4,425
4412345000	두께가 10밀리미터 이상 12밀리미터 미만인 것	94.56	31,649	62.57	20,920
4412346000	두께가 12밀리미터 이상 15밀리미터 미만인 것	8.88	3,347	3.57	1,175
4412347000	두께가 15밀리미터 이상인 것	8.17	2,577	6.04	1,872

FTA 관련 통계 Section

HSK	품 목 명	2018		2019	
		물량(톤, 천m³)	금액(천\$)	물량(톤, 천m³)	금액(천\$)
4412391000	두께가 6밀리미터 미만인 것	0.17	57	0.55	245
4412399000	기타	67.59	22,854	50.49	15,820
4412941000	블록보드	0.00	0	0.00	0
4412994100	합판	1.04	393	1.60	607
4412994919	기타	0.18	92	0.00	0
4412994991	각 플라이가 6밀리미터 이하인 시트(sheet)만으로 구성된 것으로서 전체 두께가 6밀리미터 이상인 것	2.11	846	2.10	772
4412994999	기타	0.00	0	0.03	12
4412995100	합판	8.80	3,891	7.06	3,033
4412995911	각 플라이가 6밀리미터 이하인 시트(sheet)만으로 구성된 것으로서 전체 두께가 6밀리미터 이상인 것	0.00	0	0.06	33
4412995919	기타	0.00	0	0.04	21
4412995991	각 플라이가 6밀리미터 이하인 시트(sheet)만으로 구성된 것으로서 전체 두께가 6밀리미터 이상인 것	24.11	7,835	19.92	6,277
4412995999	기타	0.38	122	0.00	0
4412996991	각 플라이가 6밀리미터 이하인 시트(sheet)만으로 구성된 것으로서 전체 두께가 6밀리미터 이상인 것	0.00	0	4.00	1,199
4412996999	기타	0.00	0	0.00	1
4412999100	합판	0.20	76	0.76	269
4412999919	기타	0.00	0	0.00	0
4412999991	각 플라이가 6밀리미터 이하인 시트(sheet)만으로 구성된 것으로서 전체 두께가 6밀리미터 이상인 것	2.36	762	2.67	866
4412999999	기타	0.24	83	0.44	154
4413000000	고밀도화 목재	7.68	2	9.36	14
4414000000	목재의 그림틀, 사진틀 등	158.38	327	117.78	221
4415100000	케이스, 상자 및 포장용기 등	257.37	228	495.65	556
4415200000	패렛, 박스패렛 등	1,908.30	546	3,563.90	1,067
4416000000	목재의 통 및 기타용기 등	0.00	0	1.28	1
4417000000	목재의 공구 등	760.04	924	631.93	579
4418100000	창문과 창문틀	3.48	2	2.20	1
4418200000	문, 문틀 및 문지방	3,137.55	3,664	2,556.17	2,690
4418739000	기타	14.63	10	0.00	0
4418749000	기타	13.22	22	0.00	0
4418751000	파케이패널(parquet panel)	0.00	0	9.80	25
4418791000	파아켓트패널	21.95	22	7.15	11
4418799000	파아켓트패널	400.22	695	681.92	984
4418910000	대나무로 만든 것	0.00	0	0.00	0
4418991000	셀룰러우드패널	28.33	24	0.00	0
4418999000	기타	2,948.58	3,328	3,434.90	3,689
4419110000	빵도마, 도마 및 이와 유사한 판	0.01	0	4.04	12
4419120000	젓가락	377.30	451	320.12	439
4419190000	기타	8.76	55	4.90	41
4419901000	빵도마, 도마 및 이와 유사한 판	590.69	1,731	711.75	2,140
4419902000	대접(공기)	3.23	64	0.15	1
4419903000	젓가락	443.37	597	421.30	576
4419909000	기타	1,348.57	8,258	1,210.97	8,083
4420101000	목재의 조상	36.44	118	18.98	71
4420109000	목재의 기타 장식품	12.35	51	11.07	61
4420901000	기목 세공과 삼각 세공한 목재	0.17	1	0.00	0
4420902020	신변장식용품 상자(철기제품)	0.02	9	0.01	13
4420902030	제94류에 해당하지 아니하는 기타 가구(철기제품)	24.15	63	18.08	26
4420902090	기타(철기제품)	538.82	2,017	431.21	1,560



Ⅲ. FTA 관련 HSK별 현황 / 1. 협상 발효 국가

HSK	품 목 명	2018		2019	
		수량(톤, 천m³)	금액(천\$)	수량(톤, 천m³)	금액(천\$)
4420909010	담배 및 신변장식용품상자	79.08	317	255.74	1,050
4420909020	제94류에 해당하지 아니하는 기타 가구	323.86	818	265.20	750
4420909090	기타	161.31	817	116.36	610
4421100000	옷걸이	791.40	1,497	904.18	1,857
4421915000	부채, 핸드스크린, 이들의 살과 자루	2.44	21	0.14	2
4421919000	기타	149.61	120	14.74	21
4421991000	스플롭, 보빈, 재봉상 킬과 이와 유사한 것	268.45	217	507.73	426
4421992000	성냥개비의 나무, 신발용의 나무 썩(peg)과 못	64.41	68	0.00	0
4421994000	포장용의 목재블록	199.04	59	944.49	278
4421995000	부채, 핸드스크린, 이들의 살과 자루	3.11	19	4.86	23
4421999000	기타	1,352.37	3,753	2,553.18	4,006
4601211000	매트류(대나무제)	0.99	5	1.08	5
4601212000	발(대나무제)	1.33	6	0.00	0
4601221000	매트류(등나무제)	0.10	2	0.13	3
4601929000	기타 조물제품(대나무제/기타)	0.11	1	0.34	3
4601930000	기타 조물제품(등나무제)	8.74	95	0.00	0
4602111000	바구니(대나무제의 것)	86.74	373	83.52	424
4602112000	쟁반, 접시, 기타주방용품 등(대나무 제품)	154.43	347	23.34	101
4602119000	기타(대나무 제품)	17.12	110	24.18	197
4602120000	등나무제의 것	121.47	939	98.69	932
4602199000	기타연조물류(기타 식물성재료의 농세공품, 지조세공품)	269.48	1,723	209.24	1,469
4707100000	표백하지 아니한 크라프트지 또는 판지나 파형지 또는 판지제의 것	24.27	2	0.00	0
4707200000	주로 표백화확필프로 된 기타의 지 또는 판지제의 것	0.00	0	150.22	16
4707300000	신문, 잡지 및 이와 유사한 인쇄물 등 주로 기계필프로 만들어진 지 또는 판지의 것	0.00	0	833.66	27
4707900000	기타(선별하지 아니한 웨이스트와 스크랩을 포함한다)	77.48	2	7.14	1
4814901090	기타 벽지	0.00	0	0.24	2
6801000000	포석·연석·판석[천연석재로 한정하며, 슬레이트(slate)는 제외한다]	212,967.63	26,640	196,392.54	23,914
6802100000	타일·큐브와 이와 유사한 물품(사각형인지에 상관없으며 최대 표면적이 한 변이 7센티미터 미만인 정사각형의 면적 이내로 한정한다), 인공적으로 착색한 알갱이·조각·가루	795.89	105	6,057.33	796
6802211000	대리석	320.26	200	316.76	228
6802230000	화강암(비석용 또는 건축용)	4,762.36	790	2,567.12	455
6802291000	석제품(기타 석회질암석/비석용 또는 건축용 석재와 그 제품)	1,234.30	164	269.50	44
6802299000	기타석(비석용 또는 건축용)	22,631.19	3,304	17,781.85	2,844
6802911000	대리석	1,308.74	221	1,223.71	277
6802920000	그밖의 석회질암석	1,860.22	188	4,904.60	554
6802930000	화강암(기타)	8,587.62	1,465	15,691.12	2,825
6802990000	기타석(기타)	19,183.15	3,179	21,840.80	3,807
6803001000	벼루(가공 슬레이트 제품)	0.00	0	0.00	0
6803009000	기타(가공 슬레이트 제품)	193.00	54	350.72	57
6804100000	밀스톤(millstone)과 그라인드스톤(grindstone)[밀링(milling)용·그라인딩(grinding)용·펄핑(pulping)용으로 한정한다]	0.00	0	0.00	0
6804220000	그밖의 연마재료로 만든 것(응결된 것으로 한정한다)이나 도자제의 것	6.93	47	0.13	3
6804230000	천연석으로 만든 것	5.32	101	0.00	0
6804300000	수지석(手砥石)	10.41	41	19.62	86
6815990000	기타 석제품	259.08	107	148.82	45
9406100000	나무로 만든 것	0.17	2	3.30	6

FTA 관련 통계 Section

거. 콜롬비아

■ 수출

HSK	품 목 명	2018		2019	
		물량(톤, 천m³)	금액(천\$)	물량(톤, 천m³)	금액(천\$)
	합 계	17.21	164	103.03	205
0706903000	더덕	0.24	4	0.00	0
1302120000	감초로 만든것	0.00	14	0.01	46
4414000000	목재의 그림틀, 사진틀 등	0.18	0	0.00	0
4415100000	케이스, 상자 및 포장용기 등	0.00	3	0.03	5
4415200000	페렛, 박스페렛 등	2.81	2	0.42	0
4419909000	기타	0.00	0	0.92	19
4420902090	기타(칠기제품)	0.00	0	0.02	0
4421999000	기타	0.00	0	0.07	1
4504100000	블록, 판, 쉬트 등(응집코르크와 제품)	0.00	0	0.75	6
4707100000	표백하지 아니한 크라프트지 또는 판지나 파형지 또는 판지계의 것	0.00	0	95.32	29
6804100000	밀스톤(millstone)과그라인드스톤(grindstone)[밀링(milling)용·그라인딩(grinding)용·펄핑(pulping)용으로한정한다]	0.10	13	0.12	15
6804220000	그밖의연마재료로만든것(응결된것으로한정한다)이나 도자계의것	0.20	6	0.17	9
6804300000	수지석(手砥石)	0.00	0	0.00	0
6815990000	기타 석제품	13.68	122	5.20	76

Ⅲ. FTA 관련 HSK별 현황 / 1. 협상 발효 국가

■ 수입

HSK	품 목 명	2018		2019	
		물량(톤, 천m³)	금액(천\$)	물량(톤, 천m³)	금액(천\$)
	합 계	3.52	92	17.33	198
0602109000	기타(뿌리없는 삽수·접수)	0.05	0	0.19	7
0604209000	식물의 잎, 가지와 그 밖의 부분, 풀, 이끼, 지의(기타)	1.04	12	15.72	124
0604909000	식물의 잎, 가지와 그 밖의 부분, 풀, 이끼, 지의(기타)	0.28	22	1.25	13
0802909000	기타견과류	2.10	24	0.00	0
0811909000	냉동 과일, 냉동 견과류(기타)	0.00	0	0.01	0
1404909000	기타 식물성 생산품	0.00	0	0.00	0
1704901000	감초 추출물	0.00	0	0.00	0
4403499000	기타	0.00	0	0.03	12
4403999000	기타	0.05	34	0.05	35
4419909000	기타	0.00	0	0.06	2
4420109000	목재의 기타 장식품	0.00	0	0.01	1
4602111000	바구니(대나무제의 것)	0.00	0	0.00	0
4602119000	기타(대나무 제품)	0.00	0	0.00	0
4602199000	기타편조물류(기타 식물성재료의 농세공품, 지조세공품)	0.00	0	0.01	4

너. 중미

■ 수출

HSK	품 목 명	2018		2019	
		물량(톤, 천m³)	금액(천\$)	물량(톤, 천m³)	금액(천\$)
	합 계	448.73	153	4,696.66	1,078
0712902096	취(참취,개미취,곰취,미역취)	0.00	0	0.00	0
4412101020	두께가 6밀리미터 이상인 것	0.00	0	0.00	1
4412999100	합판	0.00	4	0.00	0
4412999999	기타	0.00	0	0.01	10
4415200000	페렛, 박스페렛 등	1.66	0	0.23	1
4417000000	목재의 공구 등	0.02	0	0.00	0
4419909000	기타	0.00	0	0.00	0
4421994000	포장용의 목재블록	0.00	0	0.06	4
4421999000	기타	0.01	1	0.00	0
4707900000	기타(선별하지 아니한 웨이스트와 스크랩을 포함한다)	434.36	71	4,682.07	953
6802990000	기타석(기타)	0.00	0	0.00	0
6804100000	밀스톤(millstone)과그라인드스톤(grindstone)[밀링(milling)용·그라인딩(grinding)용·펄핑(pulping)용으로 한정한다]	10.16	52	6.18	35
6804220000	그밖의 연마재료로 만든 것(응결된 것으로 한정한다)이나 도자제의 것	0.20	2	0.07	2
6804300000	수지석(手砥石)	0.39	3	0.26	2
6814100000	판·시트(sheet)·스트립(strip)(응결시키거나 재생한 운모의 것으로 한정하며 지지물에 부착한 것인 지에 상관 없다)	0.00	0	0.00	0
6815990000	기타 석제품	1.93	19	7.78	70

Ⅲ. FTA 관련 HSK별 현황 / 1. 협상 발효 국가

■ 수입

HSK	품 목 명	2018		2019	
		물량(톤, 천m³)	금액(천\$)	물량(톤, 천m³)	금액(천\$)
	합 계	5,581.05	2,204	5,708.96	2,438
0602109000	기타(뿌리없는 삽수·접수)	297.79	228.90	353.87	314.60
0602902091	기타 산림수(분재용)	1.20	10.71	0.00	0.00
0602902099	기타 산림수(기타)	28.62	69.85	11.79	91.15
0602909090	수목과 관목(기타)	265.65	447.68	167.49	379.39
0712909000	채소류의 혼합물(건조)	0.02	0.02	0.01	0.01
0811909000	냉동 과일, 냉동 견과류(기타)	68.47	132.20	134.69	254.47
1209991090	기타산림수종자	0.30	3.82	0.01	0.48
1404909000	기타 식물성 생산품	0.01	0.12	0.00	0.00
4401390000	기타(떡나무)	0.00	0.00	0.06	2.19
4403991050	호도나무(원목)	0.00	0.00	0.02	11.46
4403999000	기타	0.00	0.00	0.09	206.69
4407292000	티크(열대산 제재목)	0.02	26.98	0.00	0.00
4407299000	기타(열대산 제재목)	0.00	0.00	0.03	69.13
4417000000	목재의 공구 등	0.00	0.13	0.00	0.00
4420101000	목재의 조상	0.00	0.00	0.00	0.00
4420909090	기타	0.00	0.00	0.02	1.62
4421999000	기타	0.17	0.00	0.00	0.00
4707100000	표백하지 아니한 크라프트지 또는 판지나 파형지 또는 판지제의 것	4,518.46	1,145.21	4,862.48	1,056.23
4707200000	주로 표백화확필프로 된 기타의 지 또는 판지제의 것	170.04	64.56	139.57	36.99
4707300000	신문, 잡지 및 이와 유사한 인쇄물 등 주로 기계필프로 만들어진 지 또는 판지의 것	60.46	10.64	0.00	0.00
4707900000	기타(선별하지 아니한 웨이스트와 스크랩을 포함한다)	169.84	62.72	38.83	13.59

FTA 관련 통계 Section

더. 영국

■ 수출

HSK	품 목 명	2018		2019	
		수량(톤, 천m <sup>3</sup> )	금액(천\$)	수량(톤, 천m <sup>3</sup> )	금액(천\$)
	합 계	335.51	1,391	519.28	1,342
0602109000	기타(뿌리없는 삽수·접수)	0.02	2	0.00	0
0604909000	식물의 잎, 가지와 그 밖의 부분, 풀, 이끼, 지의(기타)	0.00	5	0.00	2
0706904000	도라지	0.04	0	0.00	0
0710805000	고사리(냉동)	0.07	1	0.22	2
0710808010	취(참취,개미취,곰취,미역취)	0.00	0	0.03	0
0710809000	기타(냉동채소)	1.08	28	0.00	0
0712391020	표고버섯(건조)	0.00	0	0.01	1
0712902010	고사리(건조)	0.06	5	0.06	5
0712902096	취(참취,개미취,곰취,미역취)	0.04	1	0.04	1
0712902097	고려영경귀(곤드레)	0.04	1	0.02	1
0712909000	채소류의 혼합물(건조)	0.27	4	0.32	5
0802110000	아몬드(미탈각)	0.00	0	0.00	0
0802120000	아몬드(탈각)	0.00	0	0.00	0
0802420000	밤(탈각)	0.02	0	0.00	0
0810709000	감(기타)	0.00	0	1.25	3
0811909000	냉동 과일, 냉동 견과류(기타)	0.00	0	0.01	0
0813401000	감(건조)	0.65	7	1.49	19
0813402000	대추(건조)	0.10	1	0.16	4
1211201311	본삼	0.00	0	0.00	8
1211201319	기타	0.00	0	0.00	0
1211901960	도라지	0.00	0	0.05	1
1211909090	기타	0.01	1	0.01	1
1301901000	올레오레진	0.02	3	0.00	0
1302199032	오미자 추출물	0.00	0	0.00	0
1302199039	기타(당귀, 오미자, 작약, 천궁, 황기추출물 이외 기타)	0.04	3	0.00	0
2005994000	고려영경귀(곤드레)	0.00	0	0.08	0
2008191000	밤(조제저장처리)	0.30	3	0.13	1
4402909000	기타목탄	0.00	0	0.00	0
4408109990	기타(침엽수류 단판, 합판용 단판, 기타 목재)	0.00	0	0.00	0
4409292000	플로어링(Flooring)	1.44	14	0.00	0
4409299000	기타	0.00	0	0.01	0
4411121000	기계적 가공이나 표면을 피복하지 아니한 것(두께 5밀리 이하)	0.05	35	0.01	8
4411131000	기계적 가공이나 표면을 피복하지 아니한 것(두께가 5밀리미터 초과 9밀리미터 이하인 것)	0.02	11	0.01	6
4411141000	기계적 가공이나 표면을 피복하지 아니한 것(두께가 9밀리미터를 초과하는 것)	0.16	92	0.14	79
4412109090	기타	0.00	0	0.00	0
4412994911	각 플라이가 6밀리미터 이하인 시트(sheet)만으로 구성된 것으로서 전체 두께가 6밀리미터 이상인 것	0.00	10	0.00	0

Ⅲ. FTA 관련 HSK별 현황 / 1. 협상 발효 국가

HSK	품 목 명	2018		2019	
		물량(톤, 천m³)	금액(천\$)	물량(톤, 천m³)	금액(천\$)
441400000	목재의 그림틀, 사진틀 등	0.00	0	0.09	0
441510000	케이스, 상자 및 포장용기 등	0.01	2	210.61	237
441520000	페렛, 박스페렛 등	250.59	65	253.18	31
441700000	목재의 공구 등	0.05	5	0.00	0
441820000	문, 문틀 및 문지방	0.00	0	0.04	0
441899900	기타	0.00	0	0.01	0
441912000	젓가락	1.22	3	1.26	3
441919000	기타	0.06	0	0.00	0
441990300	젓가락	0.62	2	1.42	5
441990900	기타	0.01	0	0.79	18
442010900	목재의 기타 장식품	0.00	0	0.02	4
4420902030	제94류에 해당하지 아니하는 기타 가구(칠기제품)	0.00	0	0.22	4
4420902090	기타(칠기제품)	0.01	1	0.00	0
4420909010	담배 및 신변장식용품상자	0.00	0	0.00	0
4420909020	제94류에 해당하지 아니하는 기타 가구	0.00	0	0.00	0
4420909090	기타	0.12	6	0.17	1
442110000	옷걸이	0.24	0	0.36	2
4421913000	이쑤시개	0.04	0	0.00	0
4421915000	부채, 핸드스크린, 이들의 살과 자루	0.00	0	0.00	0
4421919000	기타	0.07	1	0.05	1
4421993000	이쑤시개	0.04	0	0.04	0
4421999000	기타	4.89	15	2.80	8
450110000	천연코르크(조상, 가공품)	0.00	0	2.13	24
4602111000	바구니(대나무제의 것)	0.01	1	0.01	3
4602119000	기타(대나무 제품)	0.00	0	0.00	1
4707300000	신문, 잡지 및 이와 유사한 인쇄물 등 주로 기계필프로 만들어진 지 또는 판지의 것	0.02	2	0.01	1
4707900000	기타(선별하지 아니한 웨이스트와 스크랩을 포함한다)	22.00	4	0.00	0
4814901010	갈포섬유제의 것	0.89	11	0.15	2
4814901090	기타 벽지	18.94	460	13.39	368
6802100000	타일·큐브와이와 유사한물품(사각형인지에 상관없으며 최대표면적이 한변이 7센티미터 미만인 정사각형의 면적이 내로 한정한다), 인공적으로 착색한 알갱이·조각·가루	0.00	0	0.00	0
6802211000	대리석	0.00	0	0.09	0
6804100000	밀스톤(millstone)과 그라인드스톤(grindstone)[밀링(milling)용·그라인딩(grinding)용·펄핑(pulping)용으로 한정한다]	4.03	24	2.35	34
6804220000	그밖의 연마재료로 만든 것(응결된 것으로 한정한다)이나 도자제의 것	0.01	1	0.01	1
6804230000	천연석으로 만든 것	0.00	0	0.00	0
6804300000	수지석(手砥石)	0.03	4	0.02	1
6814100000	판·시트(sheet)·스트립(strip)(응결시키거나 재생한 운모의 것으로 한정하며 지지물에 부착한 것인 지에 상관없다)	25.33	456	23.51	388
6815990000	기타 석제품	1.80	101	2.42	58
9406100000	나무로 만든 것	0.05	1	0.08	1

FTA 관련 통계 Section

■ 수입

HSK	품 목 명	2018		2019	
		물량(톤, 천m³)	금액(천\$)	물량(톤, 천m³)	금액(천\$)
	합 계	696.15	1,141	8,257.58	1,689
0106310000	맹금류	0.06	46	0.00	0
0505909000	새털(솜털, 충전재용 깃털, 우모분의 기타)	0.00	0	0.00	0
0602902091	기타 산립수(분재용)	0.01	0	0.00	0
0602902099	기타 산립수(기타)	0.00	0	0.00	0
0602909090	수목과 관목(기타)	0.19	9	0.04	12
0604909000	식물의 잎, 가지와 그 밖의 부분, 풀, 이끼, 지의(기타)	0.00	0	0.02	1
0709596000	송 로(신선/냉장)	0.00	0	0.00	0
0710900000	채소류의 혼합물(냉동)	0.00	0	0.00	0
0802520000	탈각한 것(피스타치오)	0.00	0	0.00	0
0802620000	껍테기를 벗긴 것(마카다미아 너트)	0.00	0	0.00	0
0802909000	기타견과류	0.00	0	0.00	0
0813402000	대추(건조)	0.00	0	0.00	0
0813500000	건조 견과류, 건조 과실의 혼합물	0.01	0	0.00	0
1106209000	사과·뿌리 또는 괴경의 것(기타)	0.00	0	0.00	0
1209991010	참나무종자	0.00	0	0.00	0
1209991090	기타산립수종자	0.00	0	0.00	0
1211901600	감초	0.00	0	0.00	0
1211901940	박하	0.04	5	0.03	2
1211909090	기타	0.63	32	0.21	11
1301901000	올레오레진	0.00	0	0.00	0
1301909000	락, 검, 기타	0.05	8	0.03	5
1401900000	기타	0.00	0	0.00	0
1404902090	기타(수피)	0.00	0	0.00	0
1404904000	충전용 식물성재료(케이폭, 식물성헤어 등)	0.29	1	0.94	3
1404909000	기타 식물성 생산품	0.00	0	0.00	0
2003901000	표고버섯(조제저장처리)	0.00	0	0.00	0
2003903000	송로(조제저장처리)	0.00	0	0.04	6
2514009000	슬레이트(기타)	0.00	0	0.01	0
2516110000	화강암(조상의 것 또는 거칠게 다듬은 것)	0.03	1	0.00	0
2516209000	사암(직·정사각형 블록상 또는 슬랩상)	0.00	0	7.50	35
2517492000	화강암(입상·파편상·분상)	24.26	3	0.00	0
2517499000	기타(입상·파편상·분상)	0.00	0	0.00	0
3806101000	로 진	1.80	2	0.00	0
4401210000	칩상 또는 삭편상(침엽수)	0.00	0	0.16	3
4401229000	칩상 또는 삭편상(활엽수)	0.00	0	0.01	0
4401390000	기타(떡나무)	0.04	0	0.94	1
4401400000	톱밥,목재의 웨이스트(waste)와 스크랩(scrap)	0.00	0	0.01	0
4402109000	기타(대나무계)	0.00	0	0.01	0
4402901000	성형목탄	0.00	0	0.01	0
4402909000	기타목탄	0.19	2	0.27	3
4403999000	기타	0.00	0	0.00	0
4407291000	케루잉, 라민, 카폴, 종롱, 멜바우, 제루통 및 캄파스 (열대산 제재목)	0.00	0	0.00	0
4407299000	기타(열대산 제재목)	0.00	0	0.00	0



Ⅲ. FTA 관련 HSK별 현황 / 1. 협상 발효 국가

HSK	품 목 명	2018		2019	
		물량(톤, 천m³)	금액(천\$)	물량(톤, 천m³)	금액(천\$)
4407999000	기타	0.00	1	0.00	0
4408106000	적층목제품을 평삭한 베니어용 등(침엽수류 단판 등)	0.00	0	0.00	0
4408109990	기타(침엽수류 단판, 합판용 단판, 기타 목재)	0.00	0	0.00	0
4408909199	기타	0.00	0	0.00	0
4408909990	기타	0.00	2	0.00	2
4409292000	플로어링(Flooring)	1.02	8	0.00	0
4409299000	기타	0.00	0	0.00	0
4410119000	기타	0.00	0	0.00	0
4410199090	기타	0.00	0	0.00	0
4411129000	기타	0.00	0	0.00	0
4411139000	기타	0.00	0	0.00	0
4411149090	기타	0.00	0	0.00	5
4411939010	마루판	0.00	0	0.00	1
4411939090	기타	0.00	0	0.00	1
4411949000	섬유판(기타)	0.00	0	0.00	0
4412102000	마루판	0.00	7	0.00	0
4412331000	두께가 3.2밀리미터 미만인 것	0.00	0	0.00	0
4412336000	두께가 12밀리미터 이상 15밀리미터 미만인 것	0.00	0	0.00	9
4412399000	기타	0.00	0	0.00	0
4412994100	합판	0.00	0	0.00	0
4412995919	기타	0.00	0	0.00	0
4412999100	합판	0.00	0	0.00	0
4412999999	기타	0.00	0	0.00	0
4413000000	고밀도화 목재	0.03	0	0.08	3
4414000000	목재의 그림틀, 사진틀 등	4.86	47	5.31	50
4415100000	케이스, 상자 및 포장용기 등	6.51	29	0.05	0
4415200000	페렛, 박스페렛 등	0.04	0	75.69	127
4416000000	목재의 톱 및 기타용기 등	8.54	9	3.98	0
4417000000	목재의 공구 등	0.35	21	0.59	32
4418100000	창문과 창문틀	2.25	8	1.01	9
4418200000	문, 문틀 및 문지방	0.32	1	1.09	6
4418751000	파케이패널(parquet panel)	1.36	13	0.00	0
4419110000	빵도마, 도마 및 이와 유사한 판	0.01	0	0.00	0
4419120000	젓가락	0.00	0	0.00	1
4419190000	기타	0.00	0	0.00	0
4419901000	빵도마, 도마 및 이와 유사한 판	0.02	1	0.04	1
4419902000	대접(공기)	0.01	0	0.00	0
4419903000	젓가락	0.00	0	0.01	0
4419909000	기타	0.88	40	0.65	29
4420101000	목재의 조상	6.94	76	6.57	41
4420109000	목재의 기타 장식품	0.02	0	0.42	4
4420901000	기목 세공과 상감 세공한 목재	7.08	11	5.40	18
4420902020	신변장식용품 상자(철기제품)	0.02	2	0.01	0
4420902030	제94류에 해당하지 아니하는 기타 가구(철기제품)	0.24	2	0.49	4
4420902090	기타(철기제품)	0.34	22	0.36	15
4420909010	담배 및 신변장식용품상자	0.01	0	0.02	2

FTA 관련 통계 Section

HSK	품 목 명	2018		2019	
		물량(톤, 천m³)	금액(천\$)	물량(톤, 천m³)	금액(천\$)
4420909020	제94류에 해당하지 아니하는 기타 가구	5.11	51	6.14	62
4420909090	기타	0.03	0	0.26	1
4421100000	옷걸이	1.15	8	0.94	16
4421911000	스폴.콥.보빈.제봉상 릴과 이와 유사한 것	0.00	0	0.00	0
4421912000	성냥개비의 나무, 신발용의 나무 껍(peg)과 못	0.00	0	0.00	0
4421914000	포장용의 목재블록	0.02	0	0.00	0
4421915000	부채.핸드스크린.이들의 살과 자루	0.00	0	0.01	4
4421919000	기타	0.02	1	0.00	0
4421991000	스폴.콥.보빈.제봉상 릴과 이와 유사한 것	0.09	3	0.07	1
4421992000	성냥개비의 나무, 신발용의 나무 껍(peg)과 못	0.00	0	0.00	0
4421994000	포장용의 목재블록	0.02	0	0.02	1
4421995000	부채.핸드스크린.이들의 살과 자루	0.00	0	0.02	5
4421999000	기타	2.01	20	0.19	6
4503900000	기타(천연코르크 제품)	0.03	1	0.00	0
4504100000	블록, 판, 쉬트 등(응집코르크와 제품)	0.24	5	0.06	2
4504900000	기타(응집코르크와 제품)	0.01	0	0.00	0
4602111000	바구니(대나무제의 것)	0.02	2	0.03	2
4602112000	쟁반, 접시, 기타주방용품 등(대나무 제품)	0.12	3	0.11	2
4602119000	기타(대나무 제품)	0.00	0	0.02	0
4602120000	등나무제의 것	0.12	4	0.05	3
4602199000	기타편조물류(기타 식물성재료의 농세공품, 지조세공품)	0.00	0	0.12	2
4703212000	표백한 것	0.00	0	1.00	12
4707100000	표백하지 아니한 크라프트지 또는 판지나 파형지 또는 판지제의 것	0.00	0	95.58	8
4707300000	신문, 잡지 및 이와 유사한 인쇄물 등 주로 기계펄프로 만들어진 지 또는 판지의 것	198.44	30	322.62	26
4707900000	기타(선별하지 아니한 웨이스트와 스크랩을 포함한다)	353.11	72	7,660.84	575
4814901010	갈포섬유제의 것	0.02	2	0.02	2
4814901090	기타 벽지	0.60	34	0.73	30
6801000000	포석 · 연석 · 판석[천연석재로 한정하며, 슬레이트(slate)는 제외한다]	0.00	0	0.00	0
6802100000	타일 · 큐브와 이와 유사한 물품(사각형인지에 상관없으며 최대표면적이 한 변이 7센티미터 미만인 정사각형의 면적이 내로 한정한다), 인공적으로 착색한 알갱이 · 조각 · 가루	0.01	0	0.02	1
6802211000	대리석	0.03	0	0.00	1
6802291000	석제품(기타 석회질 암석/비석용 또는 건축용 석재와 그 제품)	0.00	0	0.00	0
6802299000	기타 석(비석용 또는 건축용)	0.80	1	0.04	0
6802911000	대리석	0.40	7	0.00	0
6802990000	기타 석(기타)	42.60	98	28.67	40
6803009000	기타(가공 슬레이트 제품)	0.00	0	0.65	8
6804100000	밀스톤(millstone)과 그라인드스톤(grindstone)[밀링(milling)용 · 그라인딩(grinding)용 · 펄핑(pulping)용으로 한정한다]	0.02	1	0.01	1
6804220000	그밖의 연마재료로 만든 것(응결된 것으로 한정한다)이나 도자제의 것	19.83	314	18.22	289
6804300000	수지석(手砥石)	0.06	1	0.07	2
6814100000	판 · 시트(sheet) · 스트립(strip)(응결시키거나 재생한 운모의 것으로 한정하며 저지물에 부착한 것인지에 상관없다)	0.50	14	3.68	42
6815990000	기타 석제품	2.28	56	5.39	100
9406100000	나무로 만든 것	0.01	0	0.00	0

Ⅲ. FTA 관련 HSK별 현황 / 1. 협상 발효 국가

러. 이스라엘

■ 수출

HSK	품 목 명	2018		2019	
		물량(톤, 천m³)	금액(천\$)	물량(톤, 천m³)	금액(천\$)
	합 계	22.14	66	0.62	49
1211909090	기타	0.02	0	0.02	2
4411121000	기계적 가공이나 표면을 피복하지 아니한 것(두께 5밀리 이하)	0.00	0	0.02	15
4415200000	페렛, 박스페렛 등	0.00	0	0.00	1
4419902000	대접(공기)	0.00	0	0.00	0
4419909000	기타	0.10	2	0.00	0
4421100000	옷걸이	0.00	0	0.00	0
4421999000	기타	21.60	32	0.00	0
4602112000	쟁반, 접시, 기타주방용품 등(대나무 제품)	0.21	4	0.00	0
4707300000	신문, 잡지 및 이와 유사한 인쇄물 등 주로 기계펄프로 만들어진 지 또는 판지의 것	0.00	0	0.00	0
4814901090	기타 벽지	0.05	1	0.06	2
6804100000	밀스톤(millstone)과그라인드스톤(grindstone)[밀링(milling)용·그라인딩(grinding)용·펄핑(pulping)용으로 한정한다]	0.00	0	0.05	3
6804220000	그밖의연마재료로만든것(옹결된것으로 한정한다)이나도자제의것	0.10	14	0.40	20
6804300000	수지석(手砥石)	0.00	10	0.00	3
6815990000	기타 석제품	0.06	2	0.07	3

FTA 관련 통계 Section

■ 수입

HSK	품 목 명	2018		2019	
		물량(톤, 천m³)	금액(천\$)	물량(톤, 천m³)	금액(천\$)
	합 계	2,768.84	1,008	1,481.93	736
0602109000	기타(뿌리없는 삼수·접수)	0.04	14	0.03	6
0602209000	수목과 관목(기타)	0.12	2	0.00	0
0602902099	기타 산림수(기타)	0.01	7	0.01	10
0602909030	뽕나무	0.01	9	0.00	0
0602909090	수목과 관목(기타)	0.01	5	0.01	1
0604209000	식물의 잎, 가지와 그 밖의 부분, 풀, 이끼, 지의(기타)	12.51	165	9.75	136
0604909000	식물의 잎, 가지와 그 밖의 부분, 풀, 이끼, 지의(기타)	0.00	0	0.01	0
0802120000	아몬드(탈각)	0.00	0	1.50	29
0802520000	탈각한 것(피스타치오)	0.00	0	0.00	0
1211901940	박하	0.00	0	0.00	0
1211909090	기타	0.00	0	0.00	0
4407999000	기타	0.00	14	0.00	0
4408909199	기타	0.00	0	0.00	2
4412311000	열대산 합판(두께3.2mm미만)	0.00	0	0.00	0
4414000000	목재의 그림틀, 사진틀 등	0.01	0	0.00	0
4415100000	케이스, 상자 및 포장용기 등	0.00	0	8.17	63
4415200000	페렛, 박스페렛 등	0.00	0	0.00	0
4419909000	기타	0.00	0	0.28	9
4420101000	목재의 조상	0.08	6	0.09	3
4420109000	목재의 기타 장식품	0.00	0	0.04	5
4420901000	기록 세공과 상감 세공한 목재	0.00	0	0.00	0
4420902090	기타(철기제품)	0.10	2	0.00	0
4420909020	제94류에 해당하지 아니하는 기타 가구	0.04	1	0.00	0
4421999000	기타	0.00	0	0.60	3
4602120000	등나무제의 것	0.00	0	0.01	0
4707200000	주로 표백화학펄프로 된 기타의 지 또는 판지제의 것	586.22	138	1,012.22	241
4707300000	신문, 잡지 및 이와 유사한 인쇄물 등 주로 기계펄프로 만들어진 지 또는 판지의 것	1,309.11	281	0.00	0
4707900000	기타(선별하지 아니한 웨이스트와 스크랩을 포함한다)	850.15	179	421.32	80
6802211000	대리석	0.00	0	0.01	0
6802911000	대리석	0.00	0	0.00	0
6802930000	화강암(기타)	0.00	0	17.00	6
6802990000	기타석(기타)	0.00	0	0.72	16
6804220000	그밖의연마재료로만든것(용결된것으로한정한다)이나도 자체의것	10.00	127	9.83	120
6804300000	수지석(手砥石)	0.00	0	0.01	0
6815990000	기타 석제품	0.43	58	0.32	9

Ⅲ. FTA 관련 HSK별 현황 / 1. 협상 발효 국가

며. 인도네시아

■ 수출

HSK	품 목 명	2018		2019	
		수량(톤, 천m³)	금액(천\$)	수량(톤, 천m³)	금액(천\$)
	합 계	130,536.09	27,088	28,389.79	9,961
0505100000	세틸(숨털 및 충전재용 깃털)	36.86	2,155	12.00	726
0604901000	이끼와 지의(기타)	0.14	4	0.00	0
0709592000	표고버섯(신선/냉장)	0.00	0	0.15	2
0712902010	고사리(건조)	0.02	1	0.00	0
0712902096	취(참취,개미취,곰취,미역취)	0.02	1	0.00	0
0802410000	밤(미달각)	7.27	27	0.50	4
0810709000	감(기타)	0.33	1	0.00	0
0810903000	대추(신선)	0.00	0	0.42	9
0813401000	감(건조)	0.72	9	0.12	2
1209991090	기타산림수종자	0.08	0	0.07	0
1211201311	본삼	0.00	2	0.10	58
1211201319	기타	0.00	0	0.01	3
1211909090	기타	0.00	0	0.00	0
1301909000	락, 겹, 기타	0.00	0	9.18	31
1302120000	감초로 만든것	0.04	58	0.02	27
1302199039	기타(당귀, 오미자, 작약, 천궁, 황기추출물 이외 기타)	0.04	0	0.06	1
1401109000	기타죽	0.08	1	0.00	0
1404909000	기타 식물성 생산품	1.11	18	2.41	37
2517499000	기타(입상·파편상·분상)	22.96	6	1.80	2
4402109000	기타(대나무제)	0.00	0	0.00	0
4402909000	기타목탄	0.00	0	0.02	0
4407122000	가문비나무(피세아 종)	0.15	127	0.15	78
4407199000	기타	0.00	0	0.03	10
4407210000	마호가니(열대산 제재목)	0.04	112	0.00	0
4407299000	기타(열대산 제재목)	0.11	326	0.04	114
4407920000	너도밤나무류(제재목)	0.00	2	0.00	0
4407930000	단풍나무(제재목)	0.08	126	0.37	655
4407950000	물푸레나무(제재목)	0.00	12	0.02	44
4407991040	호도나무(제재목)	0.15	425	0.13	386
4407993060	피나무(제재목)	0.00	1	0.02	22
4407999000	기타	0.04	75	0.03	62
4408109910	삼나무(침엽수류 단판, 합판용 단판, 기타 목재)	0.00	0	0.00	2

FTA 관련 통계 Section

HSK	품 목 명	2018		2019	
		물량(톤, 천m³)	금액(천\$)	물량(톤, 천m³)	금액(천\$)
4408109960	가문비나무(침엽수류 단판, 합판용 단판, 기타 목재)	0.18	991	0.02	107
4408109990	기타(침엽수류 단판, 합판용 단판, 기타 목재)	0.21	704	0.21	559
4408399032	무늬목	0.00	5	0.01	19
4408399039	시뽀, 오푸메, 오베제, 아까쥬다푸리케, 사벨리(열대산 목재의 단판 등)	0.02	56	0.00	8
4408399059	마호가니(열대산 목재의 단판 등)	0.01	52	0.01	37
4408399092	무늬목	0.00	0	0.00	0
4408909160	무늬목	0.00	0	0.01	30
4408909370	합판 제조용의 것(사시나무·포플러·단풍나무·느릅나무·자작나무 및 피나무)	0.00	2	0.00	0
4408909380	무늬목	0.01	204	0.01	201
4408909392	포플러(단판 등)	0.00	0	0.00	1
4408909393	단풍나무(단판 등)	0.00	33	0.01	28
4408909990	기타	0.04	166	0.03	188
4409109000	기타	1.89	9	1.91	5
4409299000	기타	0.00	0	0.13	3
4410113000	기타 목재의 것(플라스틱라미네이트피복)	0.00	0	0.05	44
4410119000	기타	0.01	4	0.00	0
4410199030	장식용 플라스틱라미네이트로 표면을 피복한 것	0.00	0	0.01	15
4410900000	기타	0.00	20	0.00	19
4411129000	기타	0.00	1	0.00	0
4411149090	기타	0.00	0	0.01	2
4412311000	열대산 합판(두께3.2mm미만)	0.00	0	0.00	1
4412317090	기타	0.00	0	0.16	88
4412331000	두께가 3.2밀리미터 미만인 것	0.01	13	0.00	0
4412333000	두께가 4밀리미터 이상 6밀리미터 미만인 것	0.00	0	0.00	0
4412336000	두께가 12밀리미터 이상 15밀리미터 미만인 것	0.00	0	0.00	1
4412337000	두께가 15밀리미터 이상인 것	0.03	68	0.06	89
4412346000	두께가 12밀리미터 이상 15밀리미터 미만인 것	0.00	2	0.00	0
4412347000	두께가 15밀리미터 이상인 것	0.00	1	0.00	0
4412999100	합판	0.00	4	0.00	0
4412999999	기타	0.00	0	0.00	1
4414000000	목재의 그림틀, 사진틀 등	2.64	14	0.05	3
4415100000	케이스, 상자 및 포장용기 등	0.11	7	0.16	23
4415200000	페릿, 박스페릿 등	534.07	233	858.67	343
4418100000	창문과 창문틀	0.00	0	25.00	83
4418200000	문, 문틀 및 문지방	0.00	0	0.40	1
4418751000	파케이패널(parquet panel)	0.00	0	7.29	20

Ⅲ. FTA 관련 HSK별 현황 / 1. 협상 발효 국가

HSK	품 목 명	2018		2019	
		물량(톤, 천m³)	금액(천\$)	물량(톤, 천m³)	금액(천\$)
4419901000	빵도마, 도마 및 이와 유사한 판	0.00	0	2.71	8
4419909000	기타	0.96	3	1.94	9
4420902090	기타(칠기제품)	0.05	0	0.00	0
4420909090	기타	0.02	0	0.00	0
4421100000	옷걸이	0.12	0	0.17	5
4421913000	이쭉시개	0.04	0	0.00	0
4421915000	부채, 핸드스크린, 이들의 살과 자루	0.01	0	0.00	0
4421919000	기타	1.18	6	1.31	8
4421991000	스플. 롬. 보빈. 재봉상 릴과 이와 유사한 것	0.00	0	0.00	0
4421995000	부채, 핸드스크린, 이들의 살과 자루	0.00	0	0.00	0
4421999000	기타	4.22	110	12.06	19
4501100000	천연코르크(조상, 가공품)	0.57	9	0.59	10
4503100000	마 개	0.17	1	0.05	0
4503900000	기타(천연코르크 제품)	0.00	0	0.02	1
4504100000	블록, 판, 슈트 등(응집코르크와 제품)	0.05	0	0.00	0
4504900000	기타(응집코르크와 제품)	1.21	69	0.08	4
4703292000	표백한 것	0.00	0	0.75	1
4707100000	표백하지 아니한 크라프트지 또는 판지나 과형지 또는 판지제의 것	103,785.73	11,801	15,577.32	1,535
4707200000	주로 표백화학펄프로 된 기타의 지 또는 판지제의 것	25,444.37	6,999	5,680.48	1,351
4707300000	신문, 잡지 및 이와 유사한 인쇄물 등 주로 기계펄프로 만들어진 지 또는 판지의 것	523.91	133	0.65	3
4707900000	기타(선별하지 아니한 웨이스트와 스크랩을 포함한다)	0.00	0	5,967.39	302
4814901090	기타 벽지	0.13	3	0.33	7
6801000000	포석 · 연석 · 판석[천연석제로 한정하며, 슬레이트(slate)는 제외한다]	0.05	0	0.05	2
6802100000	타일 · 큐브와 이와 유사한 물품(사각형인지에 상관없으며 최대표면적이 한 변이 7센티미터 미만인 정사각형의 면적이 내로 한정한다), 인공적으로 착색한 알갱이 · 조각 · 가루	0.74	5	2.12	23
6802930000	화강암(기타)	2.50	4	2.30	2
6802990000	기타 석(기타)	19.65	295	52.20	844
6803009000	기타(가공 슬레이트 제품)	0.00	0	0.00	2
6804100000	밀스톤(millstone)과 그라인드스톤(grindstone)[밀링(milling)용 · 그라인딩(grinding)용 · 펄핑(pulping)용으로 한정한다]	127.03	760	156.92	664
6804220000	그밖의 연마재료로 만든 것(응결된 것으로 한정한다)이나 도자제의 것	10.02	696	4.69	761
6804230000	천연석으로 만든 것	0.25	1	0.35	3
6804300000	수지석(手砥石)	0.60	12	0.56	9
6814100000	판 · 시트(sheet) · 스트립(strip)(응결시키거나 재생한 운모의 것으로 한정하며 지지물에 부착한 것인지에 상관없다)	1.06	15	0.52	7
6815990000	기타 석제품	1.98	85	2.18	186
9406100000	나무로 만든 것	0.00	0	0.19	1

FTA 관련 통계 Section

▣ 수입

HSK	품 목 명	2018		2019	
		물량(톤, 천m³)	금액(천\$)	물량(톤, 천m³)	금액(천\$)
	합 계	998,096.96	741,203	1,162,722.29	698,313
0505901000	우모분	0.00	0	67.40	28
0602109000	기타(뿌리없는 삽수·접수)	550.63	502	503.76	507
0602209000	수목과 관목(기타)	7.83	6	0.01	0
0602902099	기타 산림수(기타)	111.93	89	12.63	10
0602909090	수목과 관목(기타)	47.89	42	12.34	37
0604901000	이끼와 지의(기타)	0.00	0	0.10	1
0710805000	고사리(냉동)	0.00	0	0.00	0
0710809000	기타(냉동채소)	20.00	25	0.00	0
0802800000	빈랑자	0.00	0	25.98	81
0811909000	냉동 과일, 냉동 견과류(기타)	923.85	708	1,524.20	1,512
0813500000	건조 견과류, 건조 과실의 혼합물	0.00	0	0.00	0
1106209000	사과·뿌리 또는 과경의 것(기타)	0.00	0	0.00	0
1209991090	기타산림수종자	1.15	8	0.00	0
1211901960	도라지	0.00	0	0.00	0
1211909010	사인(砂仁)	0.29	2	1.78	6
1211909090	기타	15.45	32	25.85	95
1301901000	올레오레진	30.01	78	20.00	52
1301909000	락, 검, 기타	202.53	632	139.09	446
1302199039	기타(당귀, 오미자, 작약, 천궁, 황기추출물 이외 기타)	1.20	6	0.00	0
1404904000	충전용 식물성재료(케이폭, 식물성헤어 등)	0.12	1	0.01	0
1404906010	오배자(염색·유연용)	0.00	0	0.02	0
1404906090	기타 염색·유연용 식물성원료	0.06	1	0.00	0
1404909000	기타 식물성 생산품	328,580.05	34,533	429,797.62	46,646
2008191000	밤(조제저장처리)	0.00	0	0.00	0
2516110000	화강암(조상의 것 또는 거칠게 다듬은 것)	88.86	18	283.65	51
2516901000	기타 석비용 또는 건축용의 암석(조상의 것 또는 거칠게 다듬은 것)	0.00	0	0.10	0
2516909000	기타 석비용 또는 건축용의 암석(기타)	0.00	0	23.70	4
2517491000	현무암(입상·파편상·분상)	170.01	31	249.20	53
3806101000	로 진	2,451.60	3,036	2,623.04	2,783
4401229000	침상 또는 식편상(활엽수)	2,733.01	481	5,969.88	787
4401310000	목재펠릿	221,716.86	31,463	0.00	0
4401310000	목재펠릿(빨나무)	0.00	0	239,036.98	31,936
4401390000	기타(빨나무)	852.39	99	2,320.87	230
4401400000	툼뱀,목재의 웨이스트(waste)와 스크랩(scrap)	228.61	31	635.62	90
4402101000	성형목탄(대나무제)	44.96	34	48.00	8
4402109000	기타(대나무제)	347.13	185	76.84	49
4402901000	성형목탄	23,463.77	17,393	22,955.22	16,519
4402909000	기타목탄	27,374.09	11,721	23,550.82	10,365
4403129000	기타	0.00	0	0.00	0
4403492000	케루잉(Keruing) · 라민(Ramin) · 카플(Kapur) · 티크	0.00	0	0.00	1
4404200000	활엽수류, 목재의 막대(공구의 자루 등)	12.74	7	0.00	0



Ⅲ. FTA 관련 HSK별 현황 / 1. 협상 발효 국가

HSK	품 목 명	2018		2019	
		물량(톤, 천m³)	금액(천\$)	물량(톤, 천m³)	금액(천\$)
4405000000	목모와 목분	301.30	47	50.40	6
4406120000	활엽수류	0.00	0	0.32	1
4406910000	침엽수류	0.01	0	0.00	0
4407111000	적송	0.00	0	0.00	0
4407112000	라디에타소나무	0.01	19	0.00	0
4407119000	기타	0.33	201	0.51	244
4407199000	기타	0.03	20	0.00	0
4407210000	마호가니(열대산 제재목)	0.08	52	0.06	32
4407220000	비롤라·임부아 및 발사	0.00	1	0.00	3
4407250000	다크레드메란티, 라이트레드메란티 및 메란티바카우(열대산 제재목)	0.16	113	0.82	483
4407260000	화이트라왕, 화이트메란티, 화이트세라야, 엘로메란티 및 아란(열대산 제재목)	0.06	41	0.08	49
4407291000	케루잉, 라민, 카폴, 중롱, 멜바우, 제루통 및 켈파스(열대산 제재목)	0.35	284	0.16	119
4407292000	티크(열대산 제재목)	0.03	74	0.05	47
4407299000	기타(열대산 제재목)	1.62	978	2.23	1,309
4407930000	단풍나무(제재목)	0.14	173	0.00	0
4407950000	물푸레나무(제재목)	0.00	0	0.00	0
4407971000	포플러	0.00	0	0.00	2
4407991010	자단(제재목)	0.01	14	0.00	0
4407991020	흑단(제재목)	0.02	153	0.02	124
4407991090	기타(황양, 화리, 철도목, 희코리의 제재목)	0.00	0	0.04	21
4407999000	기타	0.88	813	0.85	636
4408109100	합판 제조용의 것	0.00	0	0.00	0
4408109990	기타(침엽수류 단판, 합판용 단판, 기타 목재)	0.00	0	0.00	0
4408313000	적층목제품을 평삭한베니어용 등(열대산 목재의 단판 등)	0.00	0	0.00	3
4408399012	무늬목(티크)	0.00	0	0.02	63
4408399019	티크(열대산 목재의 단판 등)	0.01	33	0.00	0
4408399091	합판 제조용의 것(기타)	0.00	0	0.00	0
4408399099	기타(열대산 목재의 단판 등)	0.03	27	0.18	129
4408909920	무늬목	0.00	0	0.01	18
4408909990	기타	0.01	27	0.00	2
4409102000	플로어링(Flooring)	19.53	31	0.01	0
4409109000	기타	1,161.02	1,643	931.69	1,423
4409221000	사이딩	45.70	103	0.00	0
4409222000	플로어링	2,648.29	3,351	2,445.62	3,214
4409229000	기타	39,813.29	55,083	47,071.67	63,140
4409291000	사이딩(Siding)	493.77	549	64.44	87
4409292000	플로어링(Flooring)	1,489.42	2,025	987.10	1,268
4409299000	기타	19,691.11	24,202	11,728.39	14,542
4410111000	기타 목재의 것(미가공)	93.70	12,400	119.56	14,533
4410119000	기타	0.00	0	0.00	0
4410129000	배향성이 있는 스트랜드보드 및 웨이퍼보드(기타)	0.11	25	0.00	0
4411121000	기계적 가공이나 표면을 피복하지 아니한 것(두께 5밀리 이하)	8.06	1,745	2.43	482

FTA 관련 통계 Section

HSK	품 목 명	2018		2019	
		물량(톤, 천m³)	금액(천\$)	물량(톤, 천m³)	금액(천\$)
4411131000	기계적 가공이나 표면을 피복하지 아니한 것(두께가 5밀리미터 초과 9밀리미터 이하인 것)	0.00	0	0.07	15
4411139000	기타	0.00	0	0.21	48
4411141000	기계적 가공이나 표면을 피복하지 아니한 것(두께가 9밀리미터를 초과하는 것)	0.60	128	3.98	683
4411149010	마루판	0.00	0	0.00	0
4411149090	기타	0.50	106	0.28	62
4411921000	섬유판(0.8g/cm²초과)	0.02	5	0.03	11
4411931000	섬유판(0.5-0.8/cm²)	0.33	63	1.82	285
4411939090	기타	0.03	0	0.00	0
4411949000	섬유판(기타)	0.00	0	0.00	0
4412101020	두께가 6밀리미터 이상인 것	0.00	3	0.00	0
4412311000	열대산 합판(두께3.2mm미만)	15.27	9,724	16.10	9,662
4412312010	적어도 한쪽 외면의 플라이(ply)가 이류의 국내주 제1호의 열대산 목재인 것	0.02	9	0.08	39
4412312090	기타	3.33	1,745	4.21	2,142
4412313000	열대산 합판(4mm-6mm)	33.98	22,620	53.58	34,809
4412314011	적어도 한쪽 외면의 플라이(ply)가 이류의 국내주 제1호의 열대산 목재인 것	19.88	18,743	14.70	10,377
4412314019	기타	147.49	127,956	156.38	100,971
4412314021	적어도 한쪽 외면의 플라이(ply)가 이류의 국내주 제1호의 열대산 목재인 것	0.14	120	0.87	570
4412314029	기타	38.68	18,941	44.45	19,970
4412315010	적어도 한쪽 외면의 플라이(ply)가 이류의 국내주 제1호의 열대산 목재인 것	0.00	0	0.12	56
4412315090	기타	48.30	23,771	49.48	22,423
4412316010	적어도 한쪽 외면의 플라이(ply)가 이류의 국내주 제1호의 열대산 목재인 것	0.04	18	0.38	303
4412316090	기타	17.67	9,228	18.39	9,015
4412317010	적어도 한쪽 외면의 플라이(ply)가 이류의 국내주 제1호의 열대산 목재인 것	0.10	44	0.17	84
4412317090	기타	15.09	8,086	15.07	7,573
4412331000	두께가 3.2밀리미터 미만인 것	0.17	146	0.00	0
4412333000	두께가 4밀리미터 이상 6밀리미터 미만인 것	0.52	374	0.00	0
4412334010	두께가 6밀리미터 이상 8밀리미터 미만인 것	0.03	23	0.03	24
4412334020	두께가 8밀리미터 이상 10밀리미터 미만인 것	0.88	484	0.00	0
4412335000	두께가 10밀리미터 이상 12밀리미터 미만인 것	1.25	647	0.00	0
4412336000	두께가 12밀리미터 이상 15밀리미터 미만인 것	0.25	192	0.00	0
4412337000	두께가 15밀리미터 이상인 것	0.08	51	0.00	0
4412341000	두께가 3.2밀리미터 미만인 것	0.12	62	0.00	0
4412342000	두께가 3.2밀리미터 이상 4밀리미터 미만인 것	0.06	27	0.00	0
4412343000	두께가 4밀리미터 이상 6밀리미터 미만인 것	1.12	680	0.21	126
4412344010	두께가 6밀리미터 이상 8밀리미터 미만인 것	5.23	4,668	0.59	487
4412344020	두께가 8밀리미터 이상 10밀리미터 미만인 것	2.33	1,103	0.53	261
4412345000	두께가 10밀리미터 이상 12밀리미터 미만인 것	21.05	11,376	14.73	7,519
4412346000	두께가 12밀리미터 이상 15밀리미터 미만인 것	1.89	1,137	0.60	398
4412347000	두께가 15밀리미터 이상인 것	1.97	1,048	0.37	168
4412391000	두께가 6밀리미터 미만인 것	0.83	561	0.00	0

Ⅲ. FTA 관련 HSK별 현황 / 1. 협상 발효 국가

HSK	품 목 명	2018		2019	
		물량(톤, 천m³)	금액(천\$)	물량(톤, 천m³)	금액(천\$)
4412399000	기타	0.37	167	0.45	285
4412941000	블록보드	16.51	7,837	16.20	7,051
4412942000	라민보드	6.49	2,570	4.75	1,768
4412943000	배튼보드	0.00	3	0.06	53
4412994991	각 플라이가 6밀리미터 이하인 시트(sheet)만으로 구성된 것으로서 전체 두께가 6밀리미터 이상인 것	0.66	295	0.00	0
4412994999	기타	0.00	0	0.04	27
4412995100	합판	0.03	32	0.21	209
4412995991	각 플라이가 6밀리미터 이하인 시트(sheet)만으로 구성된 것으로서 전체 두께가 6밀리미터 이상인 것	0.60	245	1.38	530
4412995999	기타	0.00	0	0.01	7
4412996991	각 플라이가 6밀리미터 이하인 시트(sheet)만으로 구성된 것으로서 전체 두께가 6밀리미터 이상인 것	0.00	0	0.03	14
4412996999	기타	0.00	0	0.03	23
4412999100	합판	0.00	0	0.00	0
4412999991	각 플라이가 6밀리미터 이하인 시트(sheet)만으로 구성된 것으로서 전체 두께가 6밀리미터 이상인 것	0.00	0	0.02	11
4412999999	기타	0.03	10	0.11	27
4414000000	목재의 그림틀, 사진틀 등	91.48	402	57.51	239
4415100000	케이스, 상자 및 포장용기 등	12.02	36	1.45	3
4415200000	페렛, 박스페렛 등	898.43	454	537.49	300
4416000000	목재의 통 및 기타용기 등	2.47	5	4.72	16
4417000000	목재의 공구 등	159.13	97	176.82	87
4418100000	창문과 창문틀	17.40	26	0.65	1
4418200000	문, 문틀 및 문지방	4,372.71	5,804	4,525.12	7,196
4418600000	기둥 및 들보	0.00	0	1.29	0
4418749000	기타	0.00	0	0.67	1
4418751000	파케이패널(parquet panel)	684.45	2,250	532.93	1,713
4418759000	기타	291.54	778	475.19	1,652
4418799000	파아켓트패널	13.70	25	0.00	0
4418910000	대나무로 만든 것	0.00	0	0.14	1
4418991000	셀룰러우드패널	10.24	10	0.00	0
4418999000	기타	889.18	1,649	1,532.04	2,451
4419110000	빵도마, 도마 및 이와 유사한 판	47.83	217	37.28	162
4419120000	젓가락	0.62	2	2.43	15
4419190000	기타	0.00	0	0.10	3
4419901000	빵도마, 도마 및 이와 유사한 판	344.85	1,250	421.24	1,446
4419902000	대접(공기)	0.02	1	0.47	5
4419903000	젓가락	0.07	2	0.18	6
4419909000	기타	221.49	908	246.48	1,043
4420101000	목재의 조상	312.33	483	353.50	661
4420109000	목재의 기타 장식품	70.90	183	38.36	87
4420901000	기목 세공과 상감 세공한 목재	30.46	21	0.00	0
4420902020	신변장식용품 상자(철기제품)	0.04	0	0.08	3
4420902030	제94류에 해당하지 아니하는 기타 가구(철기제품)	0.05	1	2.04	5
4420902090	기타(철기제품)	27.30	71	0.21	45

FTA 관련 통계 Section

HSK	품 목 명	2018		2019	
		물량(톤, 천m³)	금액(천\$)	물량(톤, 천m³)	금액(천\$)
4420909010	담배 및 신변장식용품상자	1.22	8	0.47	2
4420909020	제94류에 해당하지 아니하는 기타 가구	17.25	64	16.94	72
4420909090	기타	210.12	530	188.64	499
4421100000	옷걸이	9.64	12	3.54	12
4421911000	스폴.콥.보빈.제봉사 릴과 이와 유사한 것	0.25	1	0.00	0
4421919000	기타	82.38	412	36.50	386
4421991000	스폴.콥.보빈.제봉사 릴과 이와 유사한 것	0.33	2	0.03	0
4421994000	포장용의 목재블록	9.16	16	0.00	0
4421995000	부채.핸드스크린.이들의 살과 자루	0.00	0	0.01	0
4421999000	기타	1,141.02	1,947	1,772.95	3,364
4601221000	매트류(등나무제)	4.26	27	3.33	42
4601222000	발(등나무제)	0.40	1	0.10	0
4601929000	기타 조물제품(대나무제/기타)	1.93	15	0.00	0
4601930000	기타 조물제품(등나무제)	0.16	3	1.13	14
4602111000	바구니(대나무제의 것)	0.28	4	0.10	8
4602112000	쟁반, 접시, 기타주방용품 등(대나무 제품)	0.00	0	0.03	0
4602119000	기타(대나무 제품)	5.21	83	8.53	108
4602120000	등나무제의 것	1,419.33	3,088	1,361.60	3,157
4602199000	기타편조물류(기타 식물성재료의 농세공품, 지조세공품)	9.17	73	3.32	80
4702000000	화학목재펠트(용해용의 것에 한한다)	0.01	0	0.00	0
4703292000	표백한 것	296,652.05	227,948	342,104.69	206,245
4707900000	기타(선별하지 아니한 웨이스트와 스크랩을 포함한다)	2,525.39	435	3,908.22	675
4814901090	기타 벽지	0.06	0	0.00	0
6801000000	포석·연석·판석[천연석재로 한정하며, 슬레이트(slate)는 제외한다]	288.08	106	267.56	102
6802100000	타일·큐브와이와 유사한 물품(사각형인지에 상관없으며 최대 표면적이 한 변이 7센티미터 미만인 정사각형의 면적이 내로 한정한다). 인공적으로 착색한 알갱이·조각·가루	96.23	38	639.14	162
6802211000	대리석	2,673.50	1,407	2,679.84	1,687
6802291000	석제품(기타 석회질 암석/비석용 또는 건축용 석재와 그 제품)	0.00	0	46.08	10
6802299000	기타 석(비석용 또는 건축용)	139.49	71	105.99	35
6802911000	대리석	109.74	67	546.30	295
6802920000	그밖의 석회질 암석	0.02	0	0.00	0
6802930000	화강암(기타)	136.93	32	2.40	8
6802990000	기타 석(기타)	698.78	351	604.07	404
6803009000	기타(가공 슬레이트 제품)	77.69	41	78.32	48
6804100000	밀스톤(millstone)과 그라인드스톤(grindstone)[밀링(milling)용·그라인딩(grinding)용·펄핑(pulping)용으로 한정한다]	2,854.73	7,456	3,606.16	10,480
6804220000	그밖의 연마재료로 만든 것(응결된 것으로 한정한다)이나도 자체의 것	0.03	2	0.00	0
6804230000	천연석으로 만든 것	0.00	0	4.92	3
6815990000	기타 석제품	4,252.87	1,836	2,050.72	911
9406100000	나무로 만든 것	30.50	10	0.18	0

## 2. 진행 중인 국가

### 가. 한중일

#### ■ 수출

HSK	품 목 명	2018		2019	
		물량(톤, 천m³)	금액(천\$)	물량(톤, 천m³)	금액(천\$)
	합 계	508,707.58	198,268	291,645.54	149,125
0505100000	새털(솜털 및 충전재용 깃털)	750.52	5,670	2,255.56	10,630
0505909000	새털(솜털, 충전재용 깃털, 우모분의 기타)	0.00	0	0.01	2
0602109000	기타(뿌리없는 삼수·접수)	1.18	4	0.00	0
0602209000	수목과 관목(기타)	0.02	0	10.50	45
0602300000	철쭉속의 식물 및 진달래(접목한 것인지의 여부를 불문한다)	0.00	0	0.62	1
0602902069	단풍나무(기타)	630.36	426	570.09	453
0602902099	기타 산림수(기타)	0.00	0	1,221.00	38
0602909020	동백	83.65	70	0.00	0
0602909030	뽕나무	0.00	0	0.27	7
0602909090	수목과 관목(기타)	256.35	946	359.53	782
0604209000	식물의 잎, 가지와 그 밖의 부분, 풀, 이끼, 지의(기타)	1.30	2	5.92	23
0604901000	이끼와 지의(기타)	5.23	85	6.74	111
0604909000	식물의 잎, 가지와 그 밖의 부분, 풀, 이끼, 지의(기타)	0.00	0	0.05	11
0706903000	더덕	0.00	0	0.01	0
0706904000	도라지	4.32	10	0.00	0
0709591000	송이버섯(신선/냉장)	2.45	537	3.01	1,011
0709592000	표고버섯(신선/냉장)	0.00	0	0.00	0
0709991000	고사리(신선/냉장)	0.21	1	0.00	0
0710809000	기타(냉동채소)	13.71	13	0.00	0
0712391020	표고버섯(건조)	1.44	31	1.05	26
0712391030	영지버섯	0.05	3	0.28	12
0712902010	고사리(건조)	11.92	69	8.13	38
0712902095	더덕	0.30	12	0.00	0
0712902096	취(참취, 개미취, 곱취, 미역취)	0.01	1	0.01	1
0712902097	고려영경취(곤드레)	0.01	3	0.00	1
0712909000	채소류의 혼합물(건조)	3.95	50	1.47	36
0714901090	참뿌리(기타)	9.00	12	16.89	23
0802110000	아몬드(미탈각)	0.52	17	1.22	13
0802120000	아몬드(탈각)	11.19	149	5.23	68
0802220000	헤즐너트필버트(탈각)	0.00	0	2.00	17
0802320000	호두(탈각)	9.43	90	11.41	81
0802410000	밤(미탈각)	6,959.22	16,338	6,106.70	10,346
0802420000	밤(탈각)	101.48	966	88.85	724
0802520000	탈각한 것(피스타치오)	4.00	42	6.12	94
0802620000	껍테기를 벗긴 것(마카다미아 너트)	0.00	0	2.04	39
0802901020	잣(탈각)	0.01	0	0.01	0

FTA 관련 통계 Section

HSK	품 목 명	2018		2019	
		물량(톤, 천m³)	금액(천\$)	물량(톤, 천m³)	금액(천\$)
0802909000	기타견과류	1.21	28	1.02	13
0810903000	대추(신선)	0.81	17	2.46	30
0811901000	밤(냉동)	65.08	185	155.44	531
0811909000	냉동 과실, 냉동 견과류(기타)	97.49	323	75.98	229
0813401000	감(건조)	22.08	295	74.86	1,132
0813402000	대추(건조)	6.82	173	4.07	89
0813500000	건조 견과류, 건조 과실의 혼합물	3.24	148	4.01	57
1106209000	사과·뿌리 또는 껍질의 것(기타)	0.10	3	0.00	0
1211201110	산양삼	0.00	1	0.00	0
1211201211	본삼	0.52	65	0.18	19
1211201311	본삼	0.79	234	2.06	415
1211201319	기타	0.20	44	2.09	120
1211901100	부자	0.00	0	1.60	5
1211901200	황련	6.21	156	0.00	0
1211901300	원지	6.25	135	3.40	53
1211901400	패모	0.00	0	1.71	10
1211901700	사인	4.94	65	0.00	0
1211901800	산조인	4.53	114	0.00	0
1211901940	박하	7.53	7	0.00	0
1211901950	초피	0.00	0	14.74	833
1211901960	도라지	0.00	0	3.00	9
1211901970	구기자	0.52	23	1.36	54
1211909010	사인(砂仁)	0.04	24	0.02	4
1211909090	기타	100.57	1,361	79.65	1,833
1301909000	락, 겹, 기타	1.00	29	0.37	24
1302120000	감초로 만든것	2.34	349	1.08	164
1302199032	오미자 추출물	0.02	0	0.04	5
1302199039	기타(당귀, 오미자, 작약, 천궁, 황기추출물 이외 기타)	0.28	5	0.47	11
1401109000	기타죽	18.00	13	0.40	1
1401900000	기타	0.19	1	6.18	17
1404901000	조각용으로 사용되는 종자, 껍질 및 너트	0.00	0	0.00	0
1404903090	기타식물일	0.01	2	0.00	0
1404909000	기타 식물성 생산품	8.40	55	6.54	24
2003901000	표고버섯(조제저장처리)	0.00	0	0.00	0
2008191000	밤(조제저장처리)	607.50	2,842	722.89	3,353
2008994000	염장초피	74.25	854	88.13	1,325
2308001000	도토리(사료용, 식물성 웨이스트 등)	118.08	41	0.00	0
2516110000	화강암(조상의 것 또는 거칠게 다듬은 것)	0.00	0	181.33	42
2516120000	화강암(직·정사각형 블록상 또는 슬랩상)	361.49	100	19,876.00	1,228
2516909000	기타 석비용 또는 건축용의 암석(기타)	3.14	2	3.85	10
2517491000	현무암(입상·파편상·분상)	57.00	18	37.60	12
2517499000	기타(입상·파편상·분상)	70,519.24	8,944	59,514.38	6,255
3806101000	로 진	6.58	34	41.90	90
3807009010	목초액	0.06	5	9.60	12
4401210000	침상 또는 식편상(침엽수)	4.00	13	1.00	4

Ⅲ. FTA 관련 HSK별 현황 / 2. 진행 중인 국가

HSK	품 목 명	2018		2019	
		물량(톤, 천m³)	금액(천\$)	물량(톤, 천m³)	금액(천\$)
4401400000	톱밥,목재의 웨이스트(waste)와 스크랩(scrap)	0.00	0	0.00	0
4402109000	기타(대나무제)	0.00	0	0.00	0
4402901000	성형목탄	118.83	206	95.07	158
4402909000	기타목탄	21.85	33	21.76	36
4403219000	기타	0.09	118	0.06	13
4403232000	가문비나무(피세아 종)	0.00	0	0.03	92
4403251000	삼나무	0.00	0	0.00	13
4403252000	미송	0.00	0	0.00	0
4403269000	기타	0.00	0	0.02	14
4403499000	기타	0.04	101	0.00	14
4403910000	참나무류(원목)	0.74	117	0.00	0
4403991040	물푸레나무(원목)	0.63	121	0.00	0
4403993030	단풍나무(원목)	0.01	177	0.01	149
4403993040	느릅나무(원목)	0.00	0	0.00	1
4403999000	기타	0.00	2	0.00	0
4407111000	적송	3.25	2,104	6.84	4,106
4407112000	라디에타소나무	0.64	745	0.29	338
4407119000	기타	0.00	0	0.34	48
4407122000	가문비나무(피세아 종)	20.59	12,336	21.20	13,001
4407192010	더글러스피	0.35	162	0.02	23
4407192020	헬록	0.26	237	0.37	352
4407193000	진나무류(아비에스 종 제외)	0.37	69	0.50	54
4407195000	편백나무	0.00	0	0.01	14
4407199000	기타	4.50	2,717	3.64	2,307
4407260000	화이트라왕, 화이트메란티, 화이트세라야, 엘로메란티 및 아란(열대산 제재목)	0.00	1	0.00	0
4407291000	케루잉, 라민, 카풀, 중공, 멜바우, 제루통 및 켈파스(열대산 제재목)	0.03	14	0.11	67
4407299000	기타(열대산 제재목)	0.00	3	0.00	5
4407910000	참나무류(제재목)	0.16	49	0.10	35
4407930000	단풍나무(제재목)	0.21	174	0.52	473
4407991020	흑단(제재목)	0.02	47	0.03	69
4407991040	호도나무(제재목)	0.00	0	0.00	0
4407991090	기타(황양, 화리, 철도목, 희코리의 제재목)	0.00	0	0.01	24
4407999000	기타	0.30	378	0.22	190
4408109200	무늬목	0.02	54	0.01	66
4408109910	삼나무(침엽수류 단판, 합판용 단판, 기타 목재)	0.00	4	0.00	0
4408109960	가문비나무(침엽수류 단판, 합판용 단판, 기타 목재)	0.00	0	0.01	7
4408399011	합판 제조용의 것(티크)	0.00	0	0.01	14
4408399039	시뵈, 오푸메, 오베체, 아까쥬다푸리케, 사벨리(열대산 목재의 단판 등)	0.00	0	0.01	23
4408399091	합판 제조용의 것(기타)	0.00	0	0.00	1
4408909150	합판 제조용의 것(황양·화리·철도목·자단·흑단·희코리·물푸레나무 및 호도나무)	0.00	0	0.26	943
4408909160	무늬목	0.00	0	0.08	19
4408909195	참나무	0.00	0	0.00	0
4408909199	기타	0.00	80	0.00	0

FTA 관련 통계 Section

HSK	품 목 명	2018		2019	
		물량(톤, 천m³)	금액(천\$)	물량(톤, 천m³)	금액(천\$)
4408909370	합판 제조용의 것(사시나무·포플러·단풍나무·느릅나무·자작나무 및 피나무)	0.00	1	0.00	1
4408909380	무늬목	0.02	538	0.01	456
4408909393	단풍나무(단판 등)	0.02	112	0.00	0
4408909490	오동나무(단판 등)	0.01	5	0.00	0
4408909920	무늬목	0.00	0	0.02	62
4408909990	기타	0.00	72	0.00	40
4409109000	기타	4.91	10	0.03	1
4409222000	플로어링	0.04	0	0.00	0
4409229000	기타	2.04	15	0.00	0
4409292000	플로어링(Flooring)	53.61	132	0.00	0
4409299000	기타	18.54	76	4.72	31
4410112000	기타 목재의 것(멜라민종이피복)	0.22	114	0.12	65
4410119000	기타	0.79	686	0.66	588
4410121000	배향성이 있는 스트랜드보드 및 웨이퍼보드(미가공)	0.75	256	0.26	84
4410199030	장식용 플라스틱아미네이트로 표면을 피복한 것	0.00	0	0.01	3
4410199090	기타	0.00	8	0.00	8
4410900000	기타	0.24	124	0.28	118
4411121000	기계적 가공이나 표면을 피복하지 아니한 것(두께 5밀리 이하)	21.42	7,167	14.19	4,722
4411129000	기타	0.33	654	0.20	450
4411131000	기계적 가공이나 표면을 피복하지 아니한 것(두께가 5밀리미터 초과 9밀리미터 이하인 것)	2.65	810	1.72	518
4411139000	기타	0.07	53	0.02	16
4411141000	기계적 가공이나 표면을 피복하지 아니한 것(두께가 9밀리미터를 초과하는 것)	6.56	2,069	3.58	1,142
4411149090	기타	0.25	455	0.21	140
4411929090	기타	0.00	4	0.00	0
4411939010	마루판	0.00	0	0.00	0
4411939090	기타	0.00	0	0.04	24
4411949000	섬유판(기타)	0.00	0	0.01	69
4412101010	두께가 6밀리미터 미만인 것(대나무제의 것)	0.00	2	0.00	0
4412101020	두께가 6밀리미터 이상인 것	0.00	20	0.00	35
4412109010	각 플라이가 6밀리미터 이하의 슈트만으로 구성된 것으로서 전체두께가 6밀리미터 이상인 것	0.01	0	0.00	0
4412109090	기타	0.00	0	0.00	1
4412311000	열대산 합판(두께3.2mm미만)	0.00	1	0.00	0
4412312090	기타	0.00	2	0.00	0
4412317090	기타	0.00	1	0.00	0
4412331000	두께가 3.2밀리미터 미만인 것	0.00	4	0.00	1
4412334020	두께가 8밀리미터 이상 10밀리미터 미만인 것	0.01	7	0.01	16
4412336000	두께가 12밀리미터 이상 15밀리미터 미만인 것	0.00	0	0.00	2
4412337000	두께가 15밀리미터 이상인 것	0.06	108	0.13	251
4412347000	두께가 15밀리미터 이상인 것	0.00	0	0.00	0
4412391000	두께가 6밀리미터 미만인 것	0.00	1	0.00	0
4412399000	기타	0.00	2	0.01	2
4412941000	블록보드	0.00	1	0.00	0



Ⅲ. FTA 관련 HSK별 현황 / 2. 진행 중인 국가

HSK	품 목 명	2018		2019	
		물량(톤, 천m³)	금액(천\$)	물량(톤, 천m³)	금액(천\$)
4412995911	각 플라이가 6밀리미터 이하인 시트(sheet)만으로 구성된 것으로서 전체 두께가 6밀리미터 이상인 것	0.00	1	0.00	0
4412995991	각 플라이가 6밀리미터 이하인 시트(sheet)만으로 구성된 것으로서 전체 두께가 6밀리미터 이상인 것	0.00	0	0.03	12
4412999100	합판	0.83	598	0.78	2,122
4412999911	각 플라이가 6밀리미터 이하인 시트(sheet)만으로 구성된 것으로서 전체 두께가 6밀리미터 이상인 것	0.00	2	0.00	0
4412999919	기타	0.00	20	0.00	8
4412999991	각 플라이가 6밀리미터 이하인 시트(sheet)만으로 구성된 것으로서 전체 두께가 6밀리미터 이상인 것	0.04	23	0.10	52
4412999999	기타	0.34	329	0.36	358
4413000000	고밀도화 목재	0.07	0	1.00	1
4414000000	목재의 그림틀, 사진틀 등	50.56	665	44.81	711
4415100000	케이스, 상자 및 포장용기 등	2,888.93	2,330	2,393.26	2,280
4415200000	페렛, 박스페렛 등	2,215.69	3,379	1,571.94	1,618
4416000000	목재의 통 및 기타용기 등	1.11	65	0.00	0
4417000000	목재의 공구 등	3.23	214	4.19	230
4418100000	창문과 창문틀	2.09	71	7.25	109
4418200000	문, 문틀 및 문지방	3.08	14	9.96	78
4418600000	기둥 및 들보	4.24	10	0.71	12
4418751000	파케이패널(parquet panel)	0.00	11	5.23	13
4418799000	파아컷트패널	59.59	131	21.56	108
4418999000	기타	4.72	31	11.28	62
4419110000	빵도마, 도마 및 이와 유사한 판	0.35	3	0.28	1
4419120000	젓가락	15.45	22	1.13	5
4419190000	기타	0.00	0	0.50	2
4419901000	빵도마, 도마 및 이와 유사한 판	588.73	478	0.22	1
4419902000	대접(공기)	0.00	0	0.00	0
4419903000	젓가락	0.00	0	42.00	74
4419909000	기타	15.88	147	15.45	231
4420101000	목재의 조상	0.29	4	0.37	45
4420109000	목재의 기타 장식품	3.28	173	1.71	107
4420901000	기목 세공과 삼각 세공한 목재	0.00	0	0.00	0
4420902020	신변장식용품 상자(철기제품)	0.43	36	0.41	82
4420902030	제94류에 해당하지 아니하는 기타 가구(철기제품)	0.00	0	1.83	24
4420902090	기타(철기제품)	1.13	73	0.32	9
4420909010	담배 및 신변장식용품상자	0.00	0	0.10	11
4420909020	제94류에 해당하지 아니하는 기타 가구	0.09	2	14.37	122
4420909090	기타	7.67	261	6.73	357
4421100000	옷걸이	2.61	17	5.56	152
4421913000	이쑤시개	0.00	0	0.04	0
4421914000	포장용의 목재블록	0.25	0	0.00	0
4421915000	부채, 핸드스크린, 이들의 살과 자루	2.56	467	1.82	351
4421919000	기타	0.01	0	38.19	103
4421991000	스폴, 롬, 보빈, 재봉상 털과 이와 유사한 것	4.44	17	10.29	35
4421992000	성냥개비의 나무, 신발용의 나무 썩(peg)과 못	0.00	0	7.88	2
4421993000	이쑤시개	0.03	0	1.04	18

FTA 관련 통계 Section

HSK	품 목 명	2018		2019	
		물량(톤, 천m³)	금액(천\$)	물량(톤, 천m³)	금액(천\$)
4421994000	포장용의 목재블록	27.39	9	0.07	0
4421995000	부채, 핸드스크린, 이들의 살과 자루	0.00	0	2.58	21
4421999000	기타	96.57	1,028	129.39	1,089
4501100000	천연코르크(조상, 가공품)	1.56	8	0.20	0
4502000000	천연코르크(반제품)	0.00	0	0.00	0
4503900000	기타(천연코르크 제품)	1.42	7	0.65	6
4504100000	블록, 판, 스위트 등(응집코르크와 제품)	4.50	14	1.06	10
4504900000	기타(응집코르크와 제품)	1.68	64	0.44	59
4601211000	매투류(대나무제)	0.08	1	0.00	0
4602111000	바구니(대나무제의 것)	0.00	0	0.14	1
4602112000	쟁반, 접시, 기타주방용품 등(대나무 제품)	0.64	6	0.06	1
4602120000	등나무제의 것	0.01	0	0.03	2
4602199000	기타편조물류(기타 식물성재료의 농세공품, 지조세공품)	0.00	0	0.00	0
4701001000	표백하지 아니한 것	293.20	56	0.00	0
4702000000	화학목재펄프(용해용의 것에 한한다)	1.10	36	0.34	0
4703212000	표백한 것	141.35	139	65.82	45
4703292000	표백한 것	17,033.77	12,596	31,023.67	16,700
4705000000	기계적 및 화학적 펄핑 공정을 결합하여 얻은 목재펄프	0.00	0	89.91	32
4707100000	표백하지 아니한 크라프트지 또는 판지나 파형지 또는 판지계의 것	192,937.93	33,328	54,205.81	6,518
4707200000	주로 표백화학펄프로 된 기타의 지 또는 판지계의 것	24,587.02	5,166	19,190.36	3,514
4707300000	신문, 잡지 및 이와 유사한 인쇄물 등 주로 기계펄프로 만들어진 지 또는 판지의 것	34,194.50	7,354	33,741.19	4,947
4707900000	기타(선별하지 아니한 웨이스트와 스크랩을 포함한다)	150,935.02	28,398	36,348.39	4,522
4814901090	기타 벽지	93.09	810	53.24	441
6802100000	타일 · 큐브와 이와 유사한 물품(사각형인지에 상관없으며 최대표면적이 한 변이 7센티미터 미만인 정사각형의 면적이 내로 한정한다), 인공적으로 착색한 알갱이 · 조각 · 가루	0.42	59	18.06	31
6802211000	대리석	0.70	3	2.49	11
6802213000	설화석고(alabaster)	0.00	0	6.08	1
6802230000	화강암(비석용 또는 건축용)	4.50	6	18,518.85	1,594
6802299000	기타석(비석용 또는 건축용)	0.04	0	3.63	1
6802911000	대리석	3.83	11	57.97	48
6802930000	화강암(기타)	1.98	5	1,309.74	146
6802990000	기타석(기타)	88.25	465	55.89	569
6803001000	벼루(가공 슬레이트 제품)	0.00	0	0.02	0
6803009000	기타(가공 슬레이트 제품)	6.98	25	0.13	3
6804100000	밀스톤(millstone)과 그라인드스톤(grindstone)[밀링(milling)용 · 그라인딩(grinding)용 · 펄핑(pulping)용으로 한정한다]	39.67	773	23.78	591
6804220000	그밖의 연마재료로 만든 것(응결된 것으로 한정한다)이나 도자제의 것	498.43	8,231	266.56	6,736
6804230000	천연석으로 만든 것	29.01	474	34.67	519
6804300000	수지석(手砥石)	1.10	51	3.55	102
6814100000	판 · 시트(sheet) · 스트립(strip)(응결시키거나 재생한 운모의 것으로 한정하며 지지물에 부착한 것 인지에 상관없다)	5.23	96	7.19	124
6815990000	기타 석제품	470.33	13,573	478.56	17,070
9406100000	나무로 만든 것	70.78	64	0.43	0

Ⅲ. FTA 관련 HSK별 현황 / 2. 진행 중인 국가

■ 수입

HSK	품 목 명	2018		2018	
		물량(톤, 천m³)	금액(천\$)	물량(톤, 천m³)	금액(천\$)
	합 계	3,780,894.91	1,850,872	3,130,938.74	1,542,887
0505100000	세틸(숨틸 및 충전재용 깃털)	536.75	21,538	282.62	11,452
0505909000	세틸(숨틸, 충전재용 깃털, 우모분의 기타)	0.00	0	0.20	14
0602109000	기타(뿌리없는 삼수·접수)	318.59	114	479.07	305
0602205000	감나무	0.12	4	0.08	1
0602207010	밤나무	0.03	1	0.00	0
0602207020	호도나무	10.76	7	0.00	0
0602209000	수목과 관목(기타)	13.88	122	16.58	117
0602300000	철쭉속의 식물 및 진달래(접목한 것인지의 여부를 불문한다)	9.07	70	4.78	40
0602902040	편 백	1.10	3	0.01	0
0602902069	단풍나무(기타)	20.17	199	17.19	185
0602902081	느티나무(분재용)	0.00	0	0.01	0
0602902089	느티나무(기타)	0.00	0	1.40	4
0602902091	기타 산립수(분재용)	1.17	6	4.53	56
0602902099	기타 산립수(기타)	1,770.71	2,990	665.40	1,217
0602909010	목단	32.63	217	33.10	386
0602909020	동백	0.41	13	0.03	0
0602909090	수목과 관목(기타)	685.72	982	628.78	1,034
0604201000	이끼와 지의	0.02	7	0.12	25
0604202090	기타(은행잎이의/신선)	1.83	5	0.26	1
0604209000	식물의 잎, 가지와 그 밖의 부분, 풀, 이끼, 지의(기타)	7.95	33	7.90	64
0604901000	이끼와 지의(기타)	62.82	208	56.04	214
0604909000	식물의 잎, 가지와 그 밖의 부분, 풀, 이끼, 지의(기타)	29.45	928	44.46	905
0706903000	더덕	1,252.62	1,788	1,711.13	3,125
0706904000	도라지	13,307.24	27,284	12,743.40	30,358
0709591000	송이버섯(신선/냉장)	122.49	3,219	133.54	3,133
0709592000	표고버섯(신선/냉장)	6,688.77	21,751	5,634.06	17,517
0709596000	송 로(신선/냉장)	0.03	3	0.20	24
0710803000	죽 순(냉동)	0.00	0	0.00	0
0710805000	고사리(냉동)	281.68	332	291.18	313
0710806000	송이버섯(냉동)	319.68	5,813	316.31	6,432
0710808020	고려영경귀(곤드레)	10.00	4	0.00	0
0710809000	기타(냉동채소)	48,031.85	41,052	0.00	0
0710900000	채소류의 혼합물(냉동)	3,404.23	3,180	3,822.55	4,102
0711903000	죽 순(일시저장처리)	80.00	173	64.00	150
0712320000	목이버섯(아우리클라리아종, 건조)	956.07	4,745	1,056.31	5,069
0712391010	송이버섯(건조)	0.00	0	0.28	7
0712391020	표고버섯(건조)	1,632.72	13,868	1,597.00	11,991
0712391030	영지버섯	184.30	553	199.90	619
0712392000	송 로(건조)	0.00	0	0.01	1
0712902010	고사리(건조)	1,472.99	9,571	1,332.85	8,577
0712902095	더덕	0.51	2	7.14	17
0712902096	취(참취,개미취,곰취,미역취)	85.23	342	91.29	355
0712902097	고려영경귀(곤드레)	0.00	0	13.40	68
0712909000	채소류의 혼합물(건조)	118.98	943	97.62	931
0714901090	참뿌리(기타)	409.93	514	424.29	528

FTA 관련 통계 Section

HSK	품 목 명	2018		2018	
		물량(톤, 천m³)	금액(천\$)	물량(톤, 천m³)	금액(천\$)
0802110000	아몬드(미탈각)	0.00	0	0.01	0
0802120000	아몬드(탈각)	0.00	0	0.00	0
0802210000	헤즐너트껍벗트(미탈각)	0.00	0	2.00	7
0802220000	헤즐너트껍벗트(탈각)	0.00	0	0.00	0
0802310000	호두(미탈각)	0.00	0	0.00	0
0802320000	호두(탈각)	11.81	103	7.63	62
0802410000	밤(미탈각)	2,295.00	4,053	2,504.20	4,396
0802420000	밤(탈각)	0.00	0	0.02	0
0802510000	피스타치오	0.00	0	0.00	0
0802520000	탈각한 것(피스타치오)	0.00	0	0.00	0
0802610000	껍데기를 벗기지 않은 것(마카다미아 너트)	0.00	0	0.01	0
0802620000	껍데기를 벗긴 것(마카다미아 너트)	0.00	0	0.02	0
0802901010	잣(미탈각)	0.00	0	0.00	0
0802901020	잣(탈각)	15.42	181	15.43	176
0802902010	은행(미탈각)	0.00	0	37.00	45
0802902020	은행(탈각)	13.02	31	0.00	0
0802909000	기타견과류	0.16	1	13.06	48
0810200000	나무딸기, 검은나무딸기, 오디, 로간베리	0.00	0	0.00	0
0810903000	대추(신선)	0.02	0	0.01	0
0811200000	나무딸기, 검은나무딸기, 오디, 로간베리(냉동)	9.65	58	3.23	20
0811901000	밤(냉동)	4,593.77	10,679	4,144.10	10,416
0811902000	대추(냉동)	20.40	16	63.36	45
0811903000	잣(냉동)	10.00	95	0.00	0
0811909000	냉동 과실, 냉동 견과류(기타)	9,710.86	14,534	9,155.24	13,518
0813401000	감(건조)	613.17	1,780	525.46	1,686
0813402000	대추(건조)	293.92	432	256.04	337
0813500000	건조 견과류, 건조 과실의 혼합물	0.13	3	0.24	7
1106201000	사과·뿌리 또는 껍질의 것(껍뿌리의것)	16.50	17	0.00	0
1106209000	사과·뿌리 또는 껍질의 것(기타)	119.06	132	98.97	79
1209991090	기타산림수종자	28.89	198	36.65	357
1209994000	잔디종자	6.03	113	7.86	180
1211201211	본삼	0.00	0	0.02	3
1211901100	부자	42.01	207	50.04	151
1211901200	황련	101.13	2,265	95.14	2,150
1211901300	원지	70.65	1,248	80.34	1,682
1211901400	패모	27.80	271	49.16	303
1211901500	두충	134.56	493	167.98	525
1211901600	감초	243.95	1,560	273.11	1,776
1211901700	사인	69.12	639	74.57	606
1211901800	산조인	30.73	676	45.44	1,433
1211901910	용안육	0.01	0	0.01	0
1211901920	산사자	186.92	331	312.08	591
1211901930	연자육	8.90	34	338.03	1,141
1211901940	박하	59.59	102	42.38	67
1211901950	초피	10.18	70	6.93	166
1211901960	도라지	377.69	1,130	439.97	1,331
1211901970	구기자	511.19	1,592	386.65	1,519
1211901980	오미자	29.20	199	240.74	1,961

Ⅲ. FTA 관련 HSK별 현황 / 2. 진행 중인 국가

HSK	품 목 명	2018		2018	
		물량(톤, 천m³)	금액(천\$)	물량(톤, 천m³)	금액(천\$)
1211901991	사군자	0.00	0	0.51	2
1211909010	사인(砂仁)	2.76	36	34.14	59
1211909090	기타	384.83	1,380	123.40	285
1301901000	올레오레진	0.00	0	0.00	0
1301909000	락, 집, 기타	33.41	222	26.63	134
1302120000	감초로 만든것	16.19	580	2.75	161
1302193000	생칠	9.62	264	6.92	202
1302199031	당귀 추출물	0.00	0	0.06	11
1302199032	오미자 추출물	0.10	5	0.00	0
1302199033	작약 추출물	9.10	151	1.66	42
1302199034	천궁 추출물	1.80	60	2.66	94
1302199035	황기 추출물	0.01	0	0.00	0
1302199039	기타(당귀, 오미자, 작약, 천궁, 황기추출물 이외 기타)	77.03	1,024	122.63	1,700
1401102000	청환죽	781.12	637	826.62	654
1401109000	기타죽	6,498.63	2,560	5,345.47	2,072
1401201000	등(조개거나 인발한 것)	0.02	1	3.25	27
1401209000	등(기타)	4.11	10	10.70	79
1401900000	기타	0.03	0	0.30	5
1404902090	기타(수피)	0.00	0	0.30	3
1404903020	명개잎	0.00	0	21.80	86
1404903090	기타식물잎	28.86	124	29.98	128
1404904000	충전용 식물성재료(케이폭, 식물성헤어 등)	10.00	15	1.00	1
1404906010	오배자(염색·유연용)	2.94	11	5.14	17
1404906020	아몬드헐(염색·유연용)	0.00	0	0.02	0
1404906090	기타 염색·유연용 식물성원료	0.16	3	0.01	1
1404909000	기타 식물성 생산품	403.47	638	875.95	790
1704901000	감초 추출물	0.00	0	0.00	0
2003901000	표고버섯(조제저장처리)	9,574.77	7,809	10,297.31	8,348
2003903000	송로(조제저장처리)	0.01	0	0.00	0
2005910000	죽 순(조제저장처리)	6,402.05	4,141	6,339.25	4,014
2006009020	죽 순(설탕저장처리)	0.01	0	0.00	0
2008191000	밤(조제저장처리)	2,426.86	14,791	1,966.13	11,986
2008994000	염장조피	0.00	0	0.00	0
2106909060	도토리분	39.80	144	10.20	37
2308001000	도토리(사료용, 식물성 웨이트 등)	8,890.20	11,210	8,951.06	12,336
2514001000	슬레이트(조상 또는 거칠게 다듬은 것)	913.94	93	1,372.98	139
2514009000	슬레이트(기타)	463.63	100	418.57	80
2516110000	화강암(조상의 것 또는 거칠게 다듬은 것)	15,694.96	1,790	14,470.53	933
2516120000	화강암(적·정사각형 블록상 또는 슬랩상)	703.22	119	2,761.78	190
2516201000	사암(조상의 것 또는 거칠게 다듬은 것)	0.00	0	0.00	0
2516209000	사암(적·정사각형 블록상 또는 슬랩상)	20.08	9	24.76	4
2516901000	기타 석비용 또는 건축용의 암석(조상의 것 또는 거칠게 다듬은 것)	22,943.92	2,737	17,094.95	2,226
2516909000	기타 석비용 또는 건축용의 암석(기타)	5,158.90	523	3,778.66	309
2517491000	현무암(입상·파편상·분상)	6,242.20	722	3,285.12	425
2517492000	화강암(입상·파편상·분상)	1,171.54	176	781.62	124
2517499000	기타(입상·파편상·분상)	1,236.17	808	1,015.22	392
3806101000	로 진	8,207.67	16,327	5,875.47	9,864

FTA 관련 통계 Section

HSK	품 목 명	2018		2018	
		물량(톤, 천m³)	금액(천\$)	물량(톤, 천m³)	금액(천\$)
3807009010	목초액	35.94	16	36.48	29
4401120000	활엽수류	0.00	0	0.00	0
4401210000	침상 또는 삭편상(침엽수)	0.06	1	66.17	45
4401221000	펄프 제조용의 것	0.00	0	0.00	0
4401229000	침상 또는 삭편상(활엽수)	0.08	1	2.61	6
4401310000	목재펠릿	372.94	76	8,223.95	1,200
4401390000	기타(땀나무)	2,637.44	471	2,801.91	500
4401400000	톱밥,목재의 웨이스트(waste)와 스크랩(scrap)	3,591.40	569	1,049.85	187
4402101000	성형목단(대나무제)	3,218.29	2,215	2,814.56	2,154
4402109000	기타(대나무제)	1,406.20	1,105	1,570.38	1,352
4402901000	성형목단	4,856.68	5,516	2,117.42	2,880
4402909000	기타목단	11,261.09	19,154	11,077.51	17,957
4403219000	기타	7.64	1,782	8.43	1,981
4403229000	기타	0.25	63	0.22	61
4403231000	전나무(아비에스 종)	1.86	257	0.00	0
4403232000	가문비나무(피세아 종)	0.23	33	0.29	48
4403251000	삼나무	69.65	10,345	61.58	9,466
4403252000	미송	1.25	253	0.00	0
4403254000	전나무(아비에스 종 제외)	11.31	1,609	7.21	1,059
4403259000	기타	8.56	1,784	5.79	1,265
4403261000	삼나무	0.83	125	1.33	173
4403269000	기타	4.10	1,100	2.30	597
4403493000	오꾸메, 오베제, 사벨리, 시뽀, 아까쥬다푸리케, 마코레 및 이로코(열대산 원목)	0.20	134	0.00	0
4403499000	기타	0.05	13	0.04	13
4403910000	참나무류(원목)	0.00	0	0.01	2
4403940000	너도밤나무(과구스종)의 것(그 밖의 것으로 한정)	0.00	0	0.00	1
4403950000	자작나무(베틀라 종)의 것(모든 횡단면의 치수가 15센티미터 이상인 것으로 한정)	0.00	1	0.00	0
4403971000	포플러	0.00	0	0.00	3
4403972000	사시나무	0.00	4	0.00	0
4403991020	흑단(원목)	0.00	1	0.00	0
4403991050	호도나무(원목)	0.03	36	0.01	7
4403993030	단풍나무(원목)	0.01	10	0.00	0
4403993040	느릅나무(원목)	0.00	0	0.03	6
4403993060	피나무(원목)	0.00	3	0.00	0
4403994000	오동나무(원목)	0.32	111	0.00	0
4403999000	기타	11.48	3,249	8.80	2,436
4404100000	침엽수류, 목재의 막대(공구의 자루 등)	23.50	30	21.55	23
4404200000	활엽수류, 목재의 막대(공구의 자루 등)	1,956.78	787	1,775.56	693
4405000000	목모와 목분	5,063.48	923	576.95	245
4406910000	침엽수류	12.22	8	0.00	0
4407111000	적송	4.48	3,737	3.89	2,941
4407112000	라디에타소나무	22.28	18,525	28.52	21,930
4407119000	기타	2.45	1,804	1.71	1,354
4407121000	전나무(아비에스 종)	0.08	61	0.12	85
4407122000	가문비나무(피세아 종)	0.45	426	0.48	376
4407191000	삼나무	16.29	12,917	16.71	11,957
4407192010	더글러스피	0.06	83	0.00	4

III. FTA 관련 HSK별 현황 / 2. 진행 중인 국가

HSK	품 목 명	2018		2018	
		물량(톤, 천m³)	금액(천\$)	물량(톤, 천m³)	금액(천\$)
4407192020	햄류	0.00	0	0.00	2
4407193000	전나무류(아비에스 종 제외)	0.04	28	0.00	0
4407194000	낙엽송	0.02	28	0.00	0
4407195000	편백나무	9.75	7,388	11.10	7,501
4407199000	기타	2.59	2,632	2.64	2,490
4407210000	마호가니(열대산 제재목)	0.01	46	0.00	0
4407220000	비틀라·임부아 및 발사	0.00	0	0.00	0
4407250000	다크레드메란티, 라이트레드메란티 및 메란티바카우(열대산 제재목)	0.00	0	1.16	218
4407260000	화이트라왕, 화이트메란티, 화이트세라야, 옐로메란티 및 아란(열대산 제재목)	0.00	0	0.00	0
4407270000	사팔리	0.00	0	0.06	52
4407280000	이로코	0.00	0	0.00	0
4407291000	케루잉, 라민, 카폴, 종콩, 멜바우, 제루통 및 캄파스(열대산 제재목)	0.03	31	0.00	0
4407292000	티크(열대산 제재목)	0.00	1	0.00	0
4407293000	오쿠메, 오베체, 사팔리, 시뵘, 아까쥬다푸리케, 마꼬레, 이로코, 티아마, 만소니아, 이롬바, 디베투우, 립바 및 아조베(열대산 제재목)	0.06	55	0.00	4
4407299000	기타(열대산 제재목)	0.49	379	1.22	726
4407910000	참나무류(제재목)	2.24	2,670	2.33	2,655
4407920000	너도밤나무류(제재목)	0.00	1	0.00	3
4407930000	단풍나무(제재목)	2.95	3,402	4.39	4,916
4407940000	체리나무(프루누스종)의 것	0.00	4	0.00	1
4407950000	물푸레나무(제재목)	1.68	2,092	1.65	2,036
4407960000	자작나무(베틀라 종)의 것	0.46	283	0.60	451
4407971000	포플러	1.72	738	0.59	268
4407972000	사시나무	0.00	0	0.00	0
4407991010	자단(제재목)	0.00	0	0.00	0
4407991020	흑단(제재목)	0.00	14	0.00	16
4407991040	호도나무(제재목)	0.36	1,053	0.16	562
4407991090	기타(황양, 화리, 철도목, 히코리의 제재목)	0.00	0	0.00	2
4407993040	느릅나무(제재목)	0.00	1	0.38	415
4407993060	피나무(제재목)	0.02	19	0.09	111
4407994000	오동나무(제재목)	10.15	10,154	8.29	8,034
4407999000	기타	2.56	2,444	1.44	1,179
4408106000	적층목제품을 평삭한 베니어용 등(침엽수류 단판 등)	0.27	123	0.01	0
4408109100	합판 제조용의 것	0.00	3	0.32	181
4408109200	무늬목	0.01	179	0.02	315
4408109910	삼나무(침엽수류 단판, 합판용 단판, 기타 목재)	0.07	162	0.10	213
4408109960	가문비나무(침엽수류 단판, 합판용 단판, 기타 목재)	0.00	0	0.00	0
4408109990	기타(침엽수류 단판, 합판용 단판, 기타 목재)	0.03	115	0.05	143
4408319012	무늬목(다크레드메란티·라이트레드메란티)	0.00	6	0.00	3
4408319029	메란티바카우(열대산 목재의 단판 등)	0.00	0	0.00	0
4408396000	적층목제품을 평삭한 베니어용 등(열대산 목재의 단판 등)	0.00	0	0.00	3
4408399011	합판 제조용의 것(티크)	0.10	855	0.10	784
4408399012	무늬목(티크)	0.04	118	0.03	129
4408399019	티크(열대산 목재의 단판 등)	0.05	251	0.00	19
4408399031	합판 제조용의 것(시뵘·오쿠메·오베체·아까쥬다푸리케 및 사팔리)	0.62	443	3.42	2,168

FTA 관련 통계 Section

HSK	품 목 명	2018		2018	
		물량(톤, 천m³)	금액(천\$)	물량(톤, 천m³)	금액(천\$)
4408399032	무늬목	0.01	36	0.00	7
4408399049	림바(열대산 목재의 단판 등)	0.00	3	0.00	0
4408399059	마호가니(열대산 목재의 단판 등)	0.00	0	0.00	3
4408399091	합판 제조용의 것(기타)	0.57	1,675	0.82	833
4408399092	무늬목	0.00	19	0.00	6
4408399099	기타(열대산 목재의 단판 등)	0.00	20	0.00	1
4408901000	적층목제품을 평삭한 베니어용 등(열대산 목재의 단판 등)	0.99	489	1.31	542
4408909150	합판 제조용의 것(황양·화리·철도목·자단·흑단·헝코리·물푸레나무 및 호도나무)	1.32	3,900	1.51	5,152
4408909160	무늬목	0.46	1,476	1.38	3,575
4408909193	물푸레나무(단판 등)	0.00	19	0.00	1
4408909194	호도나무(단판 등)	0.01	58	0.00	8
4408909195	참나무	0.27	791	0.01	19
4408909199	기타	0.06	68	0.10	76
4408909220	무늬목	0.00	0	0.00	0
4408909370	합판 제조용의 것(사시나무·포플러·단풍나무·느릅나무·자작나무 및 피나무)	3.56	2,014	0.63	518
4408909380	무늬목	0.47	218	0.48	291
4408909392	포플러(단판 등)	0.02	16	0.02	19
4408909393	단풍나무(단판 등)	0.00	0	0.00	0
4408909395	자작나무(단판 등)	0.00	6	0.00	0
4408909396	피나무(단판 등)	0.10	282	0.05	157
4408909420	무늬목	0.00	0	0.00	10
4408909490	오동나무(단판 등)	1.26	3,934	2.57	8,213
4408909910	합판 제조용	28.94	17,069	11.95	6,706
4408909920	무늬목	0.10	262	0.07	237
4408909990	기타	0.96	911	0.79	771
4409101000	사이딩(Siding)	142.24	226	215.47	383
4409102000	플로어링(Flooring)	51.60	105	0.00	0
4409109000	기타	8,517.45	16,643	8,629.58	15,872
4409210000	대나무제의 것(활엽수류)	1,440.08	1,720	1,446.63	1,861
4409222000	플로어링	38.12	91	0.07	0
4409229000	기타	329.75	2,371	116.56	181
4409292000	플로어링(Flooring)	7,362.23	16,449	7,694.77	15,908
4409299000	기타	3,347.20	12,697	3,102.86	10,544
4410111000	기타 목재의 것(미가공)	0.43	109	0.55	135
4410112000	기타 목재의 것(멜라민종이피복)	0.00	12	0.01	75
4410113000	기타 목재의 것(플라스틱라미네이트피복)	0.00	0	0.03	36
4410119000	기타	0.64	205	0.85	499
4410121000	배향성이 있는 스트랜드보드 및 웨이퍼보드(미가공)	1.58	480	1.11	356
4410129000	배향성이 있는 스트랜드보드 및 웨이퍼보드(기타)	2.15	616	1.07	323
4410191010	가공하지 않은 것 또는 연마가공 이상으로 가공하지 않은 것(웨이퍼보드)	0.00	3	0.00	0
4410191090	기타	0.00	0	0.03	21
4410199020	멜라민을 침투한 종이로 표면을 피복한 것	0.00	0	0.00	0
4410199030	장식용 플라스틱라미네이트로 표면을 피복한 것	0.02	24	0.00	0
4410199090	기타	3.36	863	1.19	337
4410900000	기타	0.88	468	0.33	147
4411121000	기계적 가공이나 표면을 피복하지 아니한 것(두께 5밀리 이하)	0.28	237	0.16	146



Ⅲ. FTA 관련 HSK별 현황 / 2. 진행 중인 국가

HSK	품 목 명	2018		2018	
		물량(톤, 천m³)	금액(천\$)	물량(톤, 천m³)	금액(천\$)
4411129000	기타	4.63	3,549	4.83	3,108
4411131000	기계적 가공이나 표면을 피복하지 아니한 것(두께가 5밀리미터 초과 9밀리미터 이하인 것)	0.49	215	0.15	77
4411139000	기타	3.24	1,793	4.81	2,562
4411141000	기계적 가공이나 표면을 피복하지 아니한 것(두께가 9밀리미터를 초과하는 것)	0.13	46	0.17	50
4411149010	마루판	0.71	588	0.45	313
4411149090	기타	0.82	489	2.36	1,197
4411921000	섬유판(0.8g/cm²초과)	0.00	0	0.03	16
4411929010	마루판	23.05	12,144	13.32	6,490
4411929090	기타	2.37	1,443	1.28	764
4411931000	섬유판(0.5-0.8/cm²)	0.19	43	0.00	0
4411939010	마루판	1.79	934	2.39	1,235
4411939090	기타	0.00	4	0.00	2
4411949000	섬유판(기타)	0.24	261	0.16	284
4412101010	두께가 6밀리미터 미만인 것(대나무계의 것)	0.01	11	0.01	12
4412101020	두께가 6밀리미터 이상인 것	0.64	664	1.87	1,098
4412102000	마루판	0.20	227	0.07	80
4412109010	각 플라이가 6밀리미터 이하의 슈트만으로 구성된 것으로서 전체두께가 6밀리미터 이상인 것	0.00	7	0.00	2
4412109090	기타	0.03	56	0.03	20
4412311000	열대산 합판(두께3.2mm미만)	1.48	947	0.70	416
4412312090	기타	0.01	25	0.08	49
4412313000	열대산 합판(4mm-6mm)	3.45	2,090	1.20	826
4412314011	적어도 한쪽 외면의 플라이(ply)가 이류의 국내주 제1호의 열대산 목재인 것	0.00	0	0.00	0
4412314019	기타	0.01	4	0.01	5
4412314021	적어도 한쪽 외면의 플라이(ply)가 이류의 국내주 제1호의 열대산 목재인 것	0.28	105	0.02	64
4412314029	기타	16.48	5,870	13.42	4,503
4412315010	적어도 한쪽 외면의 플라이(ply)가 이류의 국내주 제1호의 열대산 목재인 것	0.30	103	0.01	25
4412315090	기타	29.94	10,397	23.08	7,510
4412316010	적어도 한쪽 외면의 플라이(ply)가 이류의 국내주 제1호의 열대산 목재인 것	0.08	23	0.00	0
4412316090	기타	3.56	1,377	1.62	510
4412317010	적어도 한쪽 외면의 플라이(ply)가 이류의 국내주 제1호의 열대산 목재인 것	0.08	25	0.04	15
4412317090	기타	2.98	1,032	1.60	528
4412331000	두께가 3.2밀리미터 미만인 것	1.52	806	0.36	213
4412332000	두께가 3.2밀리미터 이상 4밀리미터 미만인 것	0.57	346	0.61	343
4412333000	두께가 4밀리미터 이상 6밀리미터 미만인 것	5.14	3,897	2.36	1,736
4412334010	두께가 6밀리미터 이상 8밀리미터 미만인 것	1.56	1,126	0.10	86
4412334020	두께가 8밀리미터 이상 10밀리미터 미만인 것	0.93	795	0.49	446
4412335000	두께가 10밀리미터 이상 12밀리미터 미만인 것	6.97	2,611	5.39	2,529
4412336000	두께가 12밀리미터 이상 15밀리미터 미만인 것	2.34	1,144	1.10	697
4412337000	두께가 15밀리미터 이상인 것	4.22	2,798	3.04	1,791
4412341000	두께가 3.2밀리미터 미만인 것	0.27	180	0.10	118
4412342000	두께가 3.2밀리미터 이상 4밀리미터 미만인 것	0.04	22	0.00	0
4412343000	두께가 4밀리미터 이상 6밀리미터 미만인 것	0.33	188	0.23	167
4412344020	두께가 8밀리미터 이상 10밀리미터 미만인 것	0.34	124	0.09	47

FTA 관련 통계 Section

HSK	품 목 명	2018		2018	
		물량(톤, 천m³)	금액(천\$)	물량(톤, 천m³)	금액(천\$)
4412345000	두께가 10밀리미터 이상 12밀리미터 미만인 것	0.42	141	0.49	167
4412346000	두께가 12밀리미터 이상 15밀리미터 미만인 것	0.11	57	0.01	10
4412347000	두께가 15밀리미터 이상인 것	0.16	70	0.04	38
4412391000	두께가 6밀리미터 미만인 것	8.93	5,835	6.93	4,281
4412399000	기타	21.01	9,775	13.97	6,276
4412941000	블록보드	1.05	2,312	0.08	172
4412942000	라민보드	2.54	1,095	3.98	1,443
4412943000	베튼보드	0.00	5	0.01	8
4412994100	합판	0.58	278	0.35	141
4412994911	각 플라이가 6밀리미터 이하인 시트(sheet)만으로 구성된 것으로서 전체 두께가 6밀리미터 이상인 것	0.27	569	0.12	255
4412994919	기타	0.03	46	0.01	6
4412994991	각 플라이가 6밀리미터 이하인 시트(sheet)만으로 구성된 것으로서 전체 두께가 6밀리미터 이상인 것	2.12	998	1.29	595
4412994999	기타	0.00	0	0.00	1
4412995100	합판	2.27	1,121	2.32	1,092
4412995911	각 플라이가 6밀리미터 이하인 시트(sheet)만으로 구성된 것으로서 전체 두께가 6밀리미터 이상인 것	2.39	4,792	1.68	3,309
4412995919	기타	0.36	736	0.28	604
4412995991	각 플라이가 6밀리미터 이하인 시트(sheet)만으로 구성된 것으로서 전체 두께가 6밀리미터 이상인 것	69.03	27,046	53.70	20,373
4412995999	기타	2.60	1,202	2.49	1,076
4412996100	합판	4.23	1,661	3.87	1,390
4412996919	기타	0.00	1	0.00	0
4412996991	각 플라이가 6밀리미터 이하인 시트(sheet)만으로 구성된 것으로서 전체 두께가 6밀리미터 이상인 것	19.72	8,361	18.53	7,388
4412996999	기타	0.00	0	0.00	1
4412999100	합판	1.15	634	1.20	1,117
4412999911	각 플라이가 6밀리미터 이하인 시트(sheet)만으로 구성된 것으로서 전체 두께가 6밀리미터 이상인 것	11.41	14,487	6.71	9,196
4412999919	기타	1.95	3,631	0.16	296
4412999991	각 플라이가 6밀리미터 이하인 시트(sheet)만으로 구성된 것으로서 전체 두께가 6밀리미터 이상인 것	15.16	6,449	11.53	4,669
4412999999	기타	4.10	2,037	2.18	1,673
4413000000	고밀도화 목재	2,844.45	2,037	2,518.60	1,943
4414000000	목재의 그림틀, 사진틀 등	1,212.22	4,287	1,242.10	4,227
4415100000	케이스, 상자 및 포장용기 등	8,946.72	19,227	12,628.65	24,756
4415200000	페렛, 박스페렛 등	3,289.71	3,258	1,952.94	1,655
4416000000	목재의 통 및 기타용기 등	16.00	103	13.46	86
4417000000	목재의 공구 등	2,133.69	2,135	2,135.14	2,275
4418100000	창문과 창문틀	146.90	667	114.25	645
4418200000	문, 문틀 및 문지방	3,520.06	4,580	3,955.97	6,157
4418400000	콘크리트구조물 작업용의 셋터	8.78	13	66.93	89
4418500000	지붕이는 판자	83.70	210	70.00	172
4418600000	기둥 및 들보	91.48	181	174.50	240
4418731000	파케이패널(parquet panel)	13.98	28	116.35	173
4418739000	기타	0.88	12	14.74	32
4418741000	파케이패널(parquet panel)	12.80	49	12.57	48
4418749000	기타	31.51	63	14.37	29
4418751000	파케이패널(parquet panel)	2,642.79	7,958	3,182.40	9,636
4418759000	기타	278.90	379	196.95	468

Ⅲ. FTA 관련 HSK별 현황 / 2. 진행 중인 국가

HSK	품 목 명	2018		2018	
		물량(톤, 천m³)	금액(천\$)	물량(톤, 천m³)	금액(천\$)
4418791000	파아캣트패널	0.00	0	0.46	2
4418799000	파아캣트패널	1,138.03	2,549	1,012.61	2,591
4418910000	대나무로 만든 것	31.00	45	0.82	1
4418991000	셀룰러우드패널	0.02	0	3.64	59
4418999000	기타	1,832.88	2,606	2,017.99	2,858
4419110000	빵도마, 도마 및 이와 유사한 판	478.23	1,282	544.41	1,276
4419120000	젓가락	3,800.92	5,559	4,347.57	6,180
4419190000	기타	1,076.94	4,970	1,084.91	5,164
4419901000	빵도마, 도마 및 이와 유사한 판	196.92	1,130	308.93	1,629
4419902000	대접(공기)	7.14	100	5.36	60
4419903000	젓가락	17,326.86	24,697	15,388.55	20,641
4419909000	기타	1,300.39	7,521	1,264.38	7,099
4420101000	목재의 조상	375.03	1,058	374.51	1,163
4420109000	목재의 기타 장식품	187.11	1,403	162.73	1,036
4420901000	기목 세공과 상감 세공한 목재	34.41	66	95.32	129
4420902010	담배상자(칠기제품)	0.04	2	3.08	21
4420902020	신변장식용품 상자(칠기제품)	24.09	138	14.50	148
4420902030	제94류에 해당하지 아니하는 기타 가구(칠기제품)	81.57	468	83.48	437
4420902090	기타(칠기제품)	1,335.57	5,376	1,383.07	5,649
4420909010	담배 및 신변장식용품상자	130.12	655	117.61	864
4420909020	제94류에 해당하지 아니하는 기타 가구	1,099.98	5,034	1,013.83	5,214
4420909090	기타	452.31	1,332	344.10	1,140
4421100000	옷걸이	1,962.86	8,570	2,229.91	9,311
4421911000	스플.콥.보빈.재봉사 릴과 이와 유사한 것	2.01	19	4.63	15
4421912000	성냥개비의 나무, 신발용의 나무 껍(peg)과 못	0.39	2	0.69	3
4421913000	이쑤시개	453.29	981	419.71	949
4421914000	포장용의 목재블록	2.82	7	0.32	1
4421915000	부채.핸드스크린.이들의 살과 자루	102.95	849	110.35	952
4421919000	기타	2,419.97	4,328	2,940.45	5,240
4421991000	스플.콥.보빈.재봉사 릴과 이와 유사한 것	492.80	1,175	636.23	1,180
4421992000	성냥개비의 나무, 신발용의 나무 껍(peg)과 못	120.03	310	118.55	298
4421993000	이쑤시개	435.36	979	403.62	944
4421994000	포장용의 목재블록	1,097.38	377	356.09	191
4421995000	부채.핸드스크린.이들의 살과 자루	178.87	1,425	116.75	996
4421999000	기타	18,156.18	30,202	15,860.80	30,205
4501100000	천연코르크(조상, 가공품)	9.62	59	26.68	88
4501900000	기타(조상, 가공품)	0.04	1	4.00	10
4502000000	천연코르크(반제품)	0.70	4	0.00	0
4503100000	마 개	2.01	23	2.25	25
4503900000	기타(천연코르크 제품)	3.77	69	11.76	153
4504100000	블록, 판, 쉬트 등(응집코르크와 제품)	175.23	1,127	145.90	1,100
4504900000	기타(응집코르크와 제품)	61.63	391	65.63	400
4601211000	매트류(대나무제)	3,104.76	8,657	2,782.68	7,835
4601212000	발(대나무제)	53.56	120	71.66	183
4601221000	매트류(등나무제)	0.07	1	0.26	3
4601929000	기타 조물제품(대나무제/기타)	37.92	164	15.14	78
4601930000	기타 조물제품(등나무제)	3.83	60	1.55	33
4602111000	바구니(대나무제의 것)	135.60	754	159.50	937

FTA 관련 통계 Section

HSK	품 목 명	2018		2018	
		물량(톤, 천m³)	금액(천\$)	물량(톤, 천m³)	금액(천\$)
4602112000	쟁반, 접시, 기타주방용품 등(대나무 제품)	30.74	147	32.68	164
4602119000	기타(대나무 제품)	130.08	716	144.99	813
4602120000	등나무제의 것	48.34	583	56.48	597
4602199000	기타편조물류(기타 식물성재료의 농제공품, 지조제공품)	1,385.06	4,189	1,170.11	4,085
4701001000	표백하지 아니한 것	171.81	47	0.00	0
4702000000	화학목재펠프(용해용의 것에 한한다)	313.36	8,700	443.97	12,534
4703110000	침엽수류의 것	24,057.39	19,665	24,084.48	14,932
4703211000	반표백한 것	0.00	0	0.02	0
4703212000	표백한 것	6,456.11	2,710	409.27	354
4703292000	표백한 것	23,874.23	11,630	30,824.35	12,392
4705000000	기계적 및 화학적 펄핑 공정을 결합하여 얻은 목재펠프	32.35	71	0.03	0
4707100000	표백하지 아니한 크라프트지 또는 판지나 파형지 또는 판지제의 것	63,913.36	10,557	92,036.85	12,265
4707200000	주로 표백화학펠프로 된 기타의 지 또는 판지제의 것	16,345.18	6,385	16,281.99	5,971
4707300000	신문, 잡지 및 이와 유사한 인쇄물 등 주로 기계펠프로 만들어진 지 또는 판지의 것	121,378.84	22,744	76,292.47	12,619
4707900000	기타(선별하지 아니한 웨이스트와 스크랩을 포함한다)	103,130.25	16,554	52,297.91	8,271
4814901010	갈포섬유제의 것	13.05	236	5.49	103
4814901090	기타 벽지	4.54	36	2.21	15
6801000000	포석·연석·판석[천연석제로 한정하며, 슬레이트(slate)는 제외한다]	554,891.07	60,698	515,582.56	48,926
6802100000	타일·큐브와이와 유사한 물품(사각형인지에 상관없으며 최대 표면적이 한 변이 7센티미터 미만인 정사각형의 면적이 내로 한정한다), 인공적으로 착색한 알갱이·조각·가루	14,106.35	3,236	15,398.12	3,488
6802211000	대리석	16,949.86	13,834	13,289.92	14,651
6802212000	트래버틴(travertine)	113.84	190	41.16	93
6802213000	설화석고(alabaster)	5.11	3	0.01	0
6802230000	화강암(비석용 또는 건축용)	138,935.76	44,052	63,283.71	20,725
6802291000	석제품(기타 석회질암석/비석용 또는 건축용 석재와 그 제품)	2,619.97	656	1,773.41	530
6802299000	기타 석(비석용 또는 건축용)	8,922.05	1,952	4,252.77	1,066
6802911000	대리석	73,558.41	66,265	66,869.21	62,599
6802912000	트래버틴(travertine)	311.23	429	542.01	592
6802913000	설화석고(alabaster)	0.08	0	0.21	0
6802920000	그라우석회질암석	2,155.77	892	1,324.60	593
6802930000	화강암(기타)	2,207,241.69	657,738	1,834,310.39	528,499
6802990000	기타 석(기타)	27,816.16	9,048	18,644.44	6,080
6803001000	버루(가공 슬레이트 제품)	279.41	225	34.66	81
6803009000	기타(가공 슬레이트 제품)	2,726.84	1,251	2,606.74	1,269
6804100000	밀스톤(millstone)과 그라인드스톤(grindstone)[밀링(milling)용·그라인딩(grinding)용·펄핑(pulping)용으로 한정한다]	1,241.53	2,777	1,002.99	2,431
6804220000	그라우의 연마재료로 만든 것(응결된 것으로 한정한다)이나 도자제의 것	7,300.45	43,132	7,687.74	42,890
6804230000	천연석으로 만든 것	6,468.14	1,838	683.47	525
6804300000	수지석(手砥石)	276.45	3,488	335.05	3,742
6814100000	판·시트(sheet)·스트립(strip)(응결시키거나 재생한 운모의 것으로 한정하며 지지에 불에 부착한 것인지에 상관없다)	845.43	5,715	1,205.43	6,867
6815990000	기타 석제품	10,779.61	16,491	11,644.10	20,297
9406100000	나무로 만든 것	782.77	1,626	963.20	2,494

Ⅲ. FTA 관련 HSK별 현황 / 2. 진행 중인 국가

나. RCEP

■ 수출

HSK	품 목 명	2018		2019	
		물량(톤, 천m³)	금액(천\$)	물량(톤, 천m³)	금액(천\$)
	합 계	786,111.56	318,136	481,132.74	231,750
0505100000	새털(솜털 및 충전재용 깃털)	2,514.99	23,301	3,217.61	25,030
0505901000	우모분	1,152.00	402	0.00	0
0505909000	새털(솜털, 충전재용 깃털, 우모분외 기타)	0.00	0	0.01	2
0602109000	기타(뿌리없는 삽수·접수)	1.18	4	0.00	0
0602209000	수목과 관목(기타)	0.02	0	14.40	52
0602300000	철쭉속의 식물 및 진달래(접목한 것인지의 여부를 불문한다)	0.03	29	0.68	7
0602902019	소나무(기타)	0.20	24	0.38	37
0602902069	단풍나무(기타)	630.36	426	570.21	457
0602902071	소사나무(분재용)	0.35	15	0.00	0
0602902091	기타 산림수(분재용)	0.10	8	0.10	15
0602902099	기타 산림수(기타)	0.00	0	1,221.00	38
0602909020	동백	83.65	70	0.00	0
0602909030	뽕나무	0.00	0	0.27	7
0602909090	수목과 관목(기타)	259.77	987	359.69	884
0604209000	식물의 잎, 가지와 그 밖의 부분, 풀, 이끼, 지의(기타)	1.30	2	5.92	23
0604901000	이끼와 지의(기타)	5.90	99	8.19	168
0604909000	식물의 잎, 가지와 그 밖의 부분, 풀, 이끼, 지의(기타)	0.00	0	0.05	11
0706903000	더덕	0.00	0	0.01	0
0706904000	도라지	4.33	11	0.00	0
0709591000	송이버섯(신선/냉장)	2.47	537	3.03	1,012
0709592000	표고버섯(신선/냉장)	18.05	199	26.19	229
0709991000	고사리(신선/냉장)	0.24	1	0.02	2
0710805000	고사리(냉동)	0.00	0	0.04	1
0710806000	송이버섯(냉동)	0.00	0	0.06	3
0710808010	취(참취, 개미취, 곰취, 미역취)	0.10	0	0.68	4
0710808020	고려영경취(콘드레)	0.00	0	0.77	5
0710809000	기타(냉동채소)	21.74	52	0.00	0
0710900000	채소류의 혼합물(냉동)	0.65	4	2.10	19
0712320000	목이버섯(아우리쿨라리아종, 건조)	0.39	12	0.43	12
0712391010	송이버섯(건조)	0.00	0	0.00	0
0712391020	표고버섯(건조)	3.75	106	3.80	161
0712391030	영지버섯	1.33	73	0.65	27
0712392000	송 로(건조)	0.00	0	0.12	15
0712902010	고사리(건조)	23.90	240	18.81	217
0712902095	더덕	0.30	12	0.00	0
0712902096	취(참취, 개미취, 곰취, 미역취)	0.73	21	1.01	18
0712902097	고려영경취(콘드레)	0.48	17	0.10	5
0712909000	채소류의 혼합물(건조)	8.11	108	5.31	101

FTA 관련 통계 Section

HSK	품 목 명	2018		2019	
		물량(톤, 천m³)	금액(천\$)	물량(톤, 천m³)	금액(천\$)
0714901090	츨뿌리(기타)	9.00	12	16.89	23
0802110000	아몬드(미탈각)	1.52	18	1.22	13
0802120000	아몬드(탈각)	16.21	197	36.45	269
0802220000	헤즐너트필버트(탈각)	0.00	0	2.00	17
0802320000	호두(탈각)	10.18	95	11.71	85
0802410000	밤(미탈각)	6,987.51	16,467	6,227.61	10,503
0802420000	밤(탈각)	101.58	967	88.99	729
0802520000	탈각한 것(피스타치오)	4.00	42	6.12	94
0802620000	껍데기를 벗긴 것(마카다미아 너트)	0.00	0	2.04	39
0802901020	잣(탈각)	0.02	1	0.02	1
0802902020	은행(탈각)	0.94	12	0.97	13
0802909000	기타견과류	7.33	74	2.58	38
0810709000	감(기타)	0.44	1	0.77	1
0810903000	대추(신선)	1.49	32	3.94	55
0811200000	나무딸기, 검은나무딸기, 오디, 로간베리(냉동)	9.75	48	6.22	31
0811901000	밤(냉동)	65.15	186	155.52	532
0811909000	냉동 과일, 냉동 견과류(기타)	164.52	443	133.11	440
0813401000	감(건조)	127.58	1,806	173.95	2,475
0813402000	대추(건조)	13.62	312	9.95	173
0813500000	건조 견과류, 건조 과실의 혼합물	3.50	152	14.71	156
1106209000	사과·뿌리 또는 괴경의 것(기타)	0.10	3	0.47	3
1209991090	기타산림수종자	0.08	0	0.07	0
1211201110	산양삼	0.00	7	0.00	1
1211201211	본삼	0.52	65	0.18	19
1211201311	본삼	1.89	512	2.39	506
1211201319	기타	0.23	48	2.12	130
1211901100	부자	0.00	0	1.60	5
1211901200	황련	6.21	156	0.00	0
1211901300	원지	6.25	135	3.40	53
1211901400	패모	0.00	0	1.71	10
1211901600	감초	0.01	0	0.05	2
1211901700	사인	4.94	65	0.00	0
1211901800	산조인	4.53	114	0.00	0
1211901910	용안육	5.00	42	0.00	0
1211901930	연자육	0.00	0	9.82	24
1211901940	박하	7.54	8	0.01	1
1211901950	초피	0.00	0	14.74	833
1211901960	도라지	0.07	2	3.45	18
1211901970	구기자	0.52	23	1.36	54
1211901980	오미자	0.03	3	0.00	0
1211909010	사인(砂仁)	0.08	25	0.95	19
1211909090	기타	101.69	1,377	80.16	1,853
1301901000	올레오레진	2.90	21	13.04	25

Ⅲ. FTA 관련 HSK별 현황 / 2. 진행 중인 국가

HSK	품 목 명	2018		2019	
		물량(톤, 천m³)	금액(천\$)	물량(톤, 천m³)	금액(천\$)
1301909000	락, 짐, 기타	3.03	36	9.57	55
1302120000	감초로 만든것	2.76	454	5.54	340
1302199032	오미자 추출물	0.29	2	0.11	7
1302199039	기타(당귀, 오미자, 작약, 천궁, 황기추출물 이외 기타)	1.86	70	1.30	21
1401109000	기타죽	18.08	13	0.40	1
1401209000	등(기타)	0.03	2	0.00	0
1401900000	기타	0.19	1	6.18	17
1404901000	조각용으로 사용되는 종자, 껍질 및 너트	0.00	0	0.00	0
1404903090	기타식물잎	0.01	2	0.00	0
1404904000	충전용 식물성재료(케이폭, 식물성헤어 등)	0.00	0	0.01	2
1404906020	아몬드껍(염색·유연용)	0.00	0	0.00	0
1404909000	기타 식물성 생산품	17.78	76	95.22	70
2003901000	표고버섯(조제저장처리)	1.16	3	0.38	1
2005910000	죽 슌(조제저장처리)	6.92	8	5.23	5
2008191000	밤(조제저장처리)	616.72	2,941	737.47	3,514
2008994000	염장조피	74.25	854	88.13	1,325
2106909060	도토리분	2.67	11	0.90	10
2308001000	도토리(사료용, 식물성 웨이스트 등)	118.08	41	0.00	0
2516110000	화강암(조상의 것 또는 거칠게 다듬은 것)	0.00	0	181.33	42
2516120000	화강암(직·정사각형 블록상 또는 슬랩상)	362.89	111	19,876.00	1,228
2516909000	기타 석비용 또는 건축용의 암석(기타)	3.14	2	3.85	10
2517491000	현무암(입상·파편상·분상)	57.00	18	38.60	12
2517492000	화강암(입상·파편상·분상)	2.30	4	0.10	0
2517499000	기타(입상·파편상·분상)	70,823.19	9,077	60,322.18	6,595
3806101000	로 진	194.11	320	67.99	198
3807009010	목초액	0.06	5	9.60	12
4401210000	칩상 또는 삭편상(칩엽수)	4.00	13	1.00	4
4401221000	펄프 제조용의 것	0.20	25	0.00	0
4401229000	칩상 또는 삭편상(활엽수)	0.01	0	0.04	1
4401310000	목재펠릿	2,616.64	374	72.09	8
4401390000	기타(땀나무)	0.53	1	0.53	1
4401400000	톱밥,목재의 웨이스트(waste)와 스크랩(scrap)	0.00	0	0.00	0
4402109000	기타(대나무계)	0.00	0	0.00	0
4402901000	성형목단	194.28	324	174.46	278
4402909000	기타목단	139.02	160	88.55	135
4403219000	기타	0.09	118	0.06	13
4403232000	가문비나무(피세아 종)	0.00	0	0.03	92
4403251000	삼나무	0.00	0	0.00	13
4403252000	미송	0.00	0	0.00	0
4403269000	기타	0.00	0	0.02	14
4403499000	기타	0.04	101	0.00	14
4403910000	참나무류(원목)	0.74	117	0.00	0
4403991040	물푸레나무(원목)	0.63	121	0.00	0

FTA 관련 통계 Section

HSK	품 목 명	2018		2019	
		물량(톤, 천m³)	금액(천\$)	물량(톤, 천m³)	금액(천\$)
4403993030	단풍나무(원목)	0.01	177	0.01	149
4403993040	느릅나무(원목)	0.00	0	0.00	1
4403999000	기타	0.00	2	0.00	0
4405000000	목모와 목분	57.00	13	0.00	0
4406110000	침엽수류	0.00	0	0.00	0
4406920000	활엽수류	89.30	25	160.74	47
4407111000	적송	3.25	2,104	6.84	4,106
4407112000	라디에타소나무	0.64	745	0.29	338
4407119000	기타	0.00	0	0.34	48
4407121000	전나무(아비에스 종)	0.00	0	0.04	58
4407122000	가문비나무(피세아 종)	20.74	12,463	21.51	13,182
4407192010	더글러스피	0.35	162	0.02	23
4407192020	헬록	0.26	237	0.37	352
4407193000	전나무류(아비에스 종 제외)	0.37	69	0.51	56
4407195000	편백나무	0.00	0	0.03	53
4407199000	기타	4.50	2,717	3.67	2,318
4407210000	마호가니(열대산 제재목)	0.04	112	0.00	0
4407260000	화이트라왕, 화이트메란티, 화이트세라야, 엘로메란티 및 아란(열대산 제재목)	0.00	1	0.00	0
4407291000	케루잉, 라틴, 카폴, 종콩, 멜바우, 제루통 및 켈파스(열대산 제재목)	0.03	14	0.11	67
4407293000	오꾸메, 오베체, 사벨리, 시뵈, 아까쥬다푸리케, 마꼬레, 이로코, 티아마, 만소니아, 이롬바, 디베투우, 럽바 및 아조베(열대산 제재목)	0.00	0	0.00	0
4407299000	기타(열대산 제재목)	0.12	333	0.04	120
4407910000	참나무류(제재목)	0.16	49	0.13	65
4407920000	너도밤나무류(제재목)	0.00	2	0.00	0
4407930000	단풍나무(제재목)	0.29	302	0.89	1,130
4407950000	물푸레나무(제재목)	0.00	14	0.02	46
4407991020	흑단(제재목)	0.02	55	0.03	80
4407991040	호도나무(제재목)	0.15	425	0.13	386
4407991090	기타(황양, 화리, 철도목, 헝코리의 제재목)	0.00	0	0.01	52
4407993060	피나무(제재목)	0.00	1	0.02	22
4407999000	기타	0.42	492	0.29	256
4408106000	적층목제품을 평삭한 베니어용 등(침엽수류 단판 등)	0.00	0	0.00	0
4408109100	합판 제조용의 것	0.00	0	0.00	12
4408109200	무늬목	0.02	54	0.01	66
4408109910	삼나무(침엽수류 단판, 합판용 단판, 기타 목재)	0.00	4	0.00	2
4408109960	가문비나무(침엽수류 단판, 합판용 단판, 기타 목재)	0.18	991	0.03	116
4408109990	기타(침엽수류 단판, 합판용 단판, 기타 목재)	0.21	704	0.21	559
4408399011	합판 제조용의 것(티크)	0.00	0	0.01	14
4408399032	무늬목	0.00	5	0.01	19
4408399039	시뵈, 오꾸메, 오베체, 아까쥬다푸리케, 사벨리(열대산 목재의 단판 등)	0.02	56	0.01	30
4408399059	마호가니(열대산 목재의 단판 등)	0.01	52	0.01	37
4408399091	합판 제조용의 것(기타)	0.00	0	0.00	1



Ⅲ. FTA 관련 HSK별 현황 / 2. 진행 중인 국가

HSK	품 목 명	2018		2019	
		물량(톤, 천m³)	금액(천\$)	물량(톤, 천m³)	금액(천\$)
4408399092	무늬목	0.00	0	0.00	0
4408901000	적층목제품을 평삭한 베니어용 등(열대산 목재의 단판 등)	0.00	0	0.00	1
4408909150	합판 제조용의 것(황양·화리·철도목·자단·흑단·헝코리·물푸레나무 및 호도나무)	0.00	0	0.26	943
4408909160	무늬목	0.00	0	0.09	49
4408909195	참나무	0.00	3	0.00	0
4408909199	기타	0.00	80	0.00	0
4408909370	합판 제조용의 것(사시나무·포플러·단풍나무·느릅나무·자작나무 및 피나무)	0.00	3	0.00	1
4408909380	무늬목	0.03	742	0.02	657
4408909392	포플러(단판 등)	0.00	0	0.00	1
4408909393	단풍나무(단판 등)	0.02	145	0.01	28
4408909490	오동나무(단판 등)	0.01	5	0.00	0
4408909910	합판 제조용	0.00	0	0.01	17
4408909920	무늬목	0.00	0	0.02	62
4408909990	기타	0.11	256	0.03	229
4409109000	기타	25.84	66	1.94	6
4409222000	플로어링	3.08	14	0.00	0
4409229000	기타	17.86	29	0.00	0
4409292000	플로어링(Flooring)	56.09	142	0.00	0
4409299000	기타	55.56	205	7.59	155
4410111000	기타 목재의 것(미가공)	0.00	29	0.00	0
4410112000	기타 목재의 것(벨라민종이피복)	0.22	114	0.12	65
4410113000	기타 목재의 것(플라스틱라미네이트피복)	0.00	2	0.05	44
4410119000	기타	0.89	728	0.78	631
4410121000	배향성이 있는 스트랜드보드 및 웨이퍼보드(미가공)	0.75	256	0.26	84
4410129000	배향성이 있는 스트랜드보드 및 웨이퍼보드(기타)	0.00	43	0.00	0
4410199030	장식용 플라스틱라미네이트로 표면을 피복한 것	0.00	0	0.02	18
4410199090	기타	0.04	43	0.00	12
4410900000	기타	0.24	144	0.28	137
4411121000	기계적 가공이나 표면을 피복하지 아니한 것(두께 5밀리 이하)	21.92	7,373	14.30	4,808
4411129000	기타	0.38	702	0.34	558
4411131000	기계적 가공이나 표면을 피복하지 아니한 것(두께가 5밀리미터 초과 9밀리미터 이하인 것)	2.73	878	1.75	544
4411139000	기타	0.27	300	0.22	271
4411141000	기계적 가공이나 표면을 피복하지 아니한 것(두께가 9밀리미터를 초과하는 것)	6.74	2,213	3.75	1,259
4411149090	기타	0.87	1,156	0.87	1,246
4411929010	마루판	2.07	1,256	1.54	962
4411929090	기타	0.02	22	0.01	13
4411939010	마루판	0.00	0	0.00	0
4411939090	기타	0.00	0	0.04	24
4411941000	섬유판(0.35-0.5/cm <sup>2</sup> )	0.00	1	0.00	0
4411949000	섬유판(기타)	0.03	72	0.03	104
4412101010	두께가 6밀리미터 미만인 것(대나무제의 것)	0.00	2	0.00	0

FTA 관련 통계 Section

HSK	품 목 명	2018		2019	
		물량(톤, 천m³)	금액(천\$)	물량(톤, 천m³)	금액(천\$)
4412101020	두께가 6밀리미터 이상인 것	0.00	20	0.00	39
4412109010	각 플라이가 6밀리미터 이하의 쉼트만으로 구성된 것으로서 전체두께가 6밀리미터 이상인 것	0.01	0	0.00	0
4412109090	기타	0.04	35	0.00	1
4412311000	열대산 합판(두께3.2mm미만)	0.00	1	0.00	1
4412312090	기타	0.01	11	0.00	0
4412313000	열대산 합판(4mm-6mm)	0.00	0	0.00	0
4412314011	적어도 한쪽 외면의 플라이(ply)가 이류의 국내주 제1호의 열대산 목재인 것	0.00	0	0.00	8
4412314019	기타	0.00	23	0.00	0
4412317090	기타	0.00	26	0.16	92
4412331000	두께가 3.2밀리미터 미만인 것	0.01	17	0.00	1
4412332000	두께가 3.2밀리미터 이상 4밀리미터 미만인 것	0.00	0	0.00	1
4412333000	두께가 4밀리미터 이상 6밀리미터 미만인 것	0.00	0	0.00	0
4412334020	두께가 8밀리미터 이상 10밀리미터 미만인 것	0.01	7	0.01	23
4412336000	두께가 12밀리미터 이상 15밀리미터 미만인 것	0.00	7	0.00	4
4412337000	두께가 15밀리미터 이상인 것	0.14	282	0.29	500
4412346000	두께가 12밀리미터 이상 15밀리미터 미만인 것	0.09	95	0.14	124
4412347000	두께가 15밀리미터 이상인 것	0.00	1	0.00	0
4412391000	두께가 6밀리미터 미만인 것	0.00	1	0.00	14
4412399000	기타	0.01	18	0.02	15
4412941000	블록보드	0.00	1	0.00	0
4412994100	합판	0.02	29	0.01	9
4412994911	각 플라이가 6밀리미터 이하인 시트(sheet)만으로 구성된 것으로서 전체 두께가 6밀리미터 이상인 것	0.00	7	0.00	0
4412994919	기타	0.00	2	0.00	0
4412994999	기타	0.00	40	0.00	3
4412995100	합판	0.00	0	0.01	6
4412995911	각 플라이가 6밀리미터 이하인 시트(sheet)만으로 구성된 것으로서 전체 두께가 6밀리미터 이상인 것	0.00	7	0.01	12
4412995991	각 플라이가 6밀리미터 이하인 시트(sheet)만으로 구성된 것으로서 전체 두께가 6밀리미터 이상인 것	0.00	0	0.03	12
4412996100	합판	0.00	0	0.00	0
4412996919	기타	0.00	0	0.00	0
4412996999	기타	0.00	0	0.00	1
4412999100	합판	1.00	704	0.85	2,167
4412999911	각 플라이가 6밀리미터 이하인 시트(sheet)만으로 구성된 것으로서 전체 두께가 6밀리미터 이상인 것	0.00	9	0.01	2
4412999919	기타	0.00	37	0.00	49
4412999991	각 플라이가 6밀리미터 이하인 시트(sheet)만으로 구성된 것으로서 전체 두께가 6밀리미터 이상인 것	0.04	24	0.10	52
4412999999	기타	0.58	810	0.43	430
4413000000	고밀도화 목재	97.46	86	113.22	81
4414000000	목재의 그림틀, 사진틀 등	66.92	703	52.86	828
4415100000	케이스, 상자 및 포장용기 등	3,448.45	3,001	2,732.88	2,536
4415200000	페렛, 박스페렛 등	12,259.31	6,070	10,346.95	4,446
4416000000	목재의 통 및 기타용기 등	1.22	68	3.50	3

Ⅲ. FTA 관련 HSK별 현황 / 2. 진행 중인 국가

HSK	품 목 명	2018		2019	
		물량(톤, 천m³)	금액(천\$)	물량(톤, 천m³)	금액(천\$)
441700000	목재의 공구 등	4.70	223	5.28	256
441810000	창문과 창문틀	9.76	85	41.99	240
441820000	문, 문틀 및 문지방	101.46	319	204.77	677
441840000	콘크리트구조물 작업용의 셋터	102.22	130	412.15	664
441860000	기둥 및 들보	4.28	10	38.51	43
4418739000	기타	0.00	0	2.52	0
4418741000	파케이패널(parquet panel)	0.00	0	3.54	31
4418751000	파케이패널(parquet panel)	0.00	11	13.59	49
4418759000	기타	19.87	75	0.00	0
4418799000	파아컷트패널	121.74	162	74.55	164
4418991000	셀룰러우드패널	0.00	0	3.76	61
4418999000	기타	546.44	1,332	573.68	1,210
4419110000	빵도마, 도마 및 이와 유사한 판	2.07	9	0.29	2
4419120000	젓가락	15.45	22	1.78	6
4419190000	기타	1.12	9	1.14	6
4419901000	빵도마, 도마 및 이와 유사한 판	588.85	479	6.70	22
4419902000	대접(공기)	15.06	9	47.34	55
4419903000	젓가락	5.56	30	45.58	140
4419909000	기타	27.92	252	30.29	480
4420101000	목재의 조상	1.17	11	0.37	54
4420109000	목재의 기타 장식품	4.12	210	2.04	114
4420901000	기목 세공과 상감 세공한 목재	0.00	0	0.00	0
4420902020	신변장식용품 상자(칠기제품)	0.50	42	0.45	85
4420902030	제94류에 해당하지 아니하는 기타 가구(칠기제품)	0.00	0	2.41	28
4420902090	기타(칠기제품)	1.40	138	1.13	385
4420909010	담배 및 신변장식용품상자	0.00	6	0.32	19
4420909020	제94류에 해당하지 아니하는 기타 가구	0.73	5	18.58	150
4420909090	기타	9.36	278	19.10	374
4421100000	옷걸이	4.18	30	10.02	202
4421913000	이쑤시개	0.04	0	0.22	1
4421914000	포장용의 목재블록	0.25	0	0.24	0
4421915000	부채, 핸드스크린, 이들의 살과 자루	2.58	468	1.83	351
4421919000	기타	1.45	6	40.08	113
4421991000	스플.콥.보빈.재봉상 릴과 이와 유사한 것	48.92	84	61.94	114
4421992000	성냥개비의 나무, 신발용의 나무 췌(peg)과 못	0.00	0	7.88	2
4421993000	이쑤시개	0.09	1	1.46	21
4421994000	포장용의 목재블록	27.39	9	14.76	4
4421995000	부채, 핸드스크린, 이들의 살과 자루	2.47	86	3.66	46
4421999000	기타	203.94	1,401	243.07	1,598
4501100000	천연코르크(조상, 가공품)	2.14	17	1.03	13
4502000000	천연코르크(반제품)	0.00	0	0.00	0
4503100000	마 개	0.17	1	0.05	0
4503900000	기타(천연코르크 제품)	2.10	22	0.67	6

FTA 관련 통계 Section

HSK	품 목 명	2018		2019	
		물량(톤, 천m³)	금액(천\$)	물량(톤, 천m³)	금액(천\$)
4504100000	블록, 판, 스위트 등(응집코르크와 제품)	7.21	36	2.36	24
4504900000	기타(응집코르크와 제품)	3.16	134	0.67	66
4601211000	매투류(대나무제)	0.08	1	0.90	0
4601212000	발(대나무제)	0.02	1	0.00	0
4602111000	바구니(대나무제의 것)	0.24	0	1.02	7
4602112000	쟁반, 접시, 기타주방용품 등(대나무 제품)	1.32	15	9.38	67
4602190000	기타(대나무 제품)	1.07	5	0.01	0
4602120000	등나무제의 것	2.29	34	4.06	25
4602199000	기타편조물류(기타 식물성재료의 농세공품, 지조세공품)	0.00	3	0.20	2
4701001000	표백하지 아니한 것	293.20	56	7.50	16
4702000000	화학목재펠프(용해용의 것에 한한다)	1.10	36	0.34	0
4703212000	표백한 것	141.35	139	108.78	81
4703292000	표백한 것	31,618.34	23,493	36,246.76	19,422
4704290000	활엽수류의 것	0.00	0	0.05	0
4705000000	기계적 및 화학적 펄핑 공정을 결합하여 얻은 목재펠프	0.00	0	89.91	32
4707100000	표백하지 아니한 크라프트지 또는 판지나 파형지 또는 판지제의 것	343,555.99	51,423	121,924.40	14,316
4707200000	주로 표백화학펠프로 된 기타의 지 또는 판지제의 것	58,161.91	15,448	34,292.77	8,501
4707300000	신문, 잡지 및 이와 유사한 인쇄물 등 주로 기계펠프로 만들어진 지 또는 판지의 것	56,609.47	12,951	53,614.83	9,061
4707900000	기타(선별하지 아니한 웨이스트와 스크랩을 포함한다)	186,999.71	34,049	102,934.71	13,605
4814901090	기타 벽지	117.97	1,275	83.11	1,054
6801000000	포석·연석·판석[천연석재로 한정하며, 슬레이트(slate)는 제외한다]	4.37	10	0.11	3
6802100000	타일·큐브와 이와 유사한 물품(사각형인지에 상관없이 최대 표면적이 한 변이 7센티미터 미만인 정사각형의 면적이 내로 한정한다), 인공적으로 착색한 알갱이·조각·가루	134.33	253	114.76	143
6802211000	대리석	11.17	2,362	43.19	76
6802213000	설화석고(alabaster)	0.00	0	6.08	1
6802230000	화강암(비석용 또는 건축용)	57.51	25	18,518.93	1,595
6802299000	기타석(비석용 또는 건축용)	73.04	147	6.41	49
6802911000	대리석	16.75	21	72.72	89
6802920000	그밖의 석회질 암석	0.00	0	0.04	1
6802930000	화강암(기타)	23.33	48	1,327.44	174
6802990000	기타석(기타)	122.34	3,009	120.64	1,435
6803001000	벼루(가공 슬레이트 제품)	0.00	0	0.02	0
6803009000	기타(가공 슬레이트 제품)	9.33	38	0.65	25
6804100000	밀스톤(millstone)과 그라인드스톤(grindstone)[밀링(milling)용·그라인딩(grinding)용·펄핑(pulping)용으로 한정한다]	549.22	3,677	417.88	4,036
6804220000	그밖의 연마재료로 만든 것(응결된 것으로 한정한다)이나 도자제의 것	611.00	13,071	375.49	11,247
6804230000	천연석으로 만든 것	31.53	807	40.45	864
6804300000	수지석(手砥石)	132.00	524	216.91	699
6814100000	판·시트(sheet)·스트립(strip)(응결시키거나 재생한 운모의 것으로 한정하며 지지물에 부착한 것인 지에 상관없다)	65.04	957	37.63	523
6815990000	기타 석제품	851.93	30,758	798.82	26,605
9406100000	나무로 만든 것	109.51	176	13.10	74

Ⅲ. FTA 관련 HSK별 현황 / 2. 진행 중인 국가

▣ 수입

HSK	품 목 명	2018		2019	
		물량(톤, 천m³)	금액(천\$)	물량(톤, 천m³)	금액(천\$)
	합 계	9,764,406.19	4,557,552	8,826,948.84	3,790,898
0106320000	앵무류(패로트류, 파라키트류, 금강앵무류를 포함한다)	0.00	0	0.17	181
0505100000	새털(솜털 및 충전재용 깃털)	561.21	22,384	286.82	11,638
0505901000	우모분	0.00	0	67.40	28
0505909000	새털(솜털, 충전재용 깃털, 우모분의 기타)	0.00	0	0.20	14
0602109000	기타(뿌리없는 삽수·접수)	930.27	1,564	1,015.16	1,210
0602205000	감나무	0.12	4	0.08	1
0602207010	밤나무	0.03	1	0.00	0
0602207020	호도나무	10.76	7	0.00	0
0602209000	수목과 관목(기타)	53.42	196	29.34	149
0602300000	철쭉속의 식물 및 진달래(접목한 것인지의 여부를 불문한다)	9.07	70	4.78	40
0602902040	편 백	1.10	3	0.01	0
0602902069	단풍나무(기타)	20.17	199	17.19	185
0602902081	느티나무(분재용)	0.00	0	0.01	0
0602902089	느티나무(기타)	0.00	0	1.40	4
0602902091	기타 산림수(분재용)	1.17	6	4.53	56
0602902099	기타 산림수(기타)	1,934.58	3,217	725.20	1,310
0602909010	목단	32.63	217	33.10	386
0602909020	동백	0.41	13	0.03	0
0602909090	수목과 관목(기타)	845.20	1,711	671.18	1,347
0604201000	이끼와 지의	0.02	7	0.12	25
0604202090	기타(은행잎이외/신선)	6.93	19	1.90	12
0604209000	식물의 잎, 가지와 그 밖의 부분, 풀, 이끼, 지의(기타)	9.55	51	23.33	159
0604901000	이끼와 지의(기타)	72.87	375	65.54	384
0604909000	식물의 잎, 가지와 그 밖의 부분, 풀, 이끼, 지의(기타)	158.52	1,514	325.57	2,865
0706903000	더덕	1,252.62	1,788	1,711.13	3,125
0706904000	도라지	13,307.24	27,284	12,743.40	30,358
0709591000	송이버섯(신선/냉장)	122.49	3,219	133.54	3,133
0709592000	표고버섯(신선/냉장)	6,688.77	21,751	5,634.06	17,517
0709596000	송 로(신선/냉장)	0.06	28	0.23	53
0710803000	죽 순(냉동)	0.00	0	0.00	0
0710805000	고사리(냉동)	292.68	351	295.52	321
0710806000	송이버섯(냉동)	319.68	5,813	316.31	6,432
0710808020	고려영경퀴(콘드레)	10.00	4	0.00	0
0710809000	기타(냉동채소)	49,834.89	42,684	0.00	0
0710900000	채소류의 혼합물(냉동)	3,404.23	3,180	3,822.69	4,103
0711903000	죽 순(일시저장처리)	80.00	173	64.00	150
0712320000	목이버섯(아우리클라리아종, 건조)	968.12	4,840	1,074.26	5,212
0712391010	송이버섯(건조)	0.00	0	0.28	7
0712391020	표고버섯(건조)	1,635.14	13,891	1,600.13	12,019
0712391030	영지버섯	184.30	554	199.90	619
0712392000	송 로(건조)	0.00	0	0.01	1
0712902010	고사리(건조)	1,473.90	9,574	1,332.86	8,577
0712902095	더덕	0.51	2	7.14	17

FTA 관련 통계 Section

HSK	품 목 명	2018		2019	
		물량(톤, 천m³)	금액(천\$)	물량(톤, 천m³)	금액(천\$)
0712902096	취(참취,개미취,곰취,미역취)	85.23	342	91.29	355
0712902097	고려엉겅퀴(콘드레)	0.00	0	13.40	68
0712909000	채소류의 혼합물(건조)	119.00	944	97.71	932
0714901090	쫄쫄리(기타)	409.93	514	424.81	531
0802110000	아몬드(미탈각)	0.00	0	0.01	0
0802120000	아몬드(탈각)	0.04	1	110.03	774
0802210000	헤즐너트필버트(미탈각)	0.00	0	2.00	7
0802220000	헤즐너트필버트(탈각)	0.00	0	0.00	0
0802310000	호두(미탈각)	0.00	0	0.00	0
0802320000	호두(탈각)	11.82	103	7.64	62
0802410000	밤(미탈각)	2,295.00	4,053	2,504.20	4,396
0802420000	밤(탈각)	0.00	0	0.02	0
0802510000	피스타치오	0.00	0	0.00	0
0802520000	탈각한 것(피스타치오)	0.01	0	0.01	0
0802610000	껍데기를 벗기지 않은 것(마카다미아 너트)	0.00	0	13.67	163
0802620000	껍데기를 벗긴 것(마카다미아 너트)	0.00	0	668.67	12,250
0802800000	빈랑자	0.00	0	25.98	81
0802901010	잣(미탈각)	0.00	0	0.00	0
0802901020	잣(탈각)	15.42	181	15.43	176
0802902010	은행(미탈각)	0.00	0	37.00	45
0802902020	은행(탈각)	13.02	31	0.00	0
0802909000	기타견과류	372.17	4,260	28.34	138
0810200000	나무딸기, 검은나무딸기, 오디, 로간베리	0.00	0	0.00	0
0810903000	대추(신선)	0.02	0	0.01	0
0811200000	나무딸기, 검은나무딸기, 오디, 로간베리(냉동)	14.67	73	3.23	20
0811901000	밤(냉동)	4,593.77	10,679	4,165.94	10,462
0811902000	대추(냉동)	20.40	16	63.36	45
0811903000	잣(냉동)	10.00	95	0.00	0
0811909000	냉동 과실, 냉동 견과류(기타)	19,334.03	32,031	19,619.99	32,789
0813401000	감(건조)	613.17	1,780	525.46	1,686
0813402000	대추(건조)	293.92	432	256.04	337
0813500000	건조 견과류, 건조 과실의 혼합물	0.59	23	0.56	9
1106201000	사과·뿌리 또는 껍질의 것(쫄쫄리의것)	16.50	17	0.00	0
1106209000	사과·뿌리 또는 껍질의 것(기타)	21,313.21	6,516	18,405.60	6,116
1209991090	기타산림수종자	30.13	212	36.74	363
1209994000	잔디종자	6.03	113	7.86	180
1211201211	본삼	0.00	0	0.02	3
1211901100	부자	42.01	207	50.04	151
1211901200	황련	101.13	2,265	95.14	2,150
1211901300	원지	70.65	1,248	80.34	1,682
1211901400	패모	27.80	271	49.16	303
1211901500	두충	134.56	493	167.98	525
1211901600	감초	243.95	1,560	273.11	1,776
1211901700	사인	180.60	2,093	288.70	2,597
1211901800	산조인	180.03	1,421	192.07	2,339
1211901910	용안육	338.19	1,979	244.52	1,335

Ⅲ. FTA 관련 HSK별 현황 / 2. 진행 중인 국가

HSK	품 목 명	2018		2019	
		물량(톤, 천m³)	금액(천\$)	물량(톤, 천m³)	금액(천\$)
1211901920	산사자	186.92	331	312.08	591
1211901930	연자육	326.28	1,297	1,434.82	6,910
1211901940	박하	63.00	129	42.46	79
1211901950	초피	10.18	70	6.93	166
1211901960	도라지	377.69	1,130	439.97	1,331
1211901970	구기자	511.20	1,592	386.65	1,520
1211901980	오미자	29.20	199	240.74	1,961
1211901991	사군자	0.00	0	0.51	2
1211909010	사인(砂仁)	13.07	51	36.04	69
1211909090	기타	477.71	1,937	256.79	590
1301901000	올레오레진	30.07	80	20.13	63
1301909000	락, 검, 기타	243.88	1,049	172.92	678
1302120000	감초로 만든것	17.17	724	3.53	275
1302193000	생철	212.55	409	6.97	202
1302199031	당귀 추출물	0.00	0	0.06	11
1302199032	오미자 추출물	0.10	5	0.00	0
1302199033	작약 추출물	9.10	151	1.66	42
1302199034	천궁 추출물	1.80	60	2.66	94
1302199035	황기 추출물	0.01	0	0.00	0
1302199039	기타(당귀, 오미자, 작약, 천궁, 황기추출물 이외 기타)	81.48	1,160	149.99	2,328
1401101000	맹종죽	0.00	0	29.11	20
1401102000	청환죽	781.12	637	826.62	654
1401109000	기타죽	6,529.91	2,573	5,394.15	2,103
1401201000	등(조개거나 인발한 것)	0.24	2	3.71	30
1401209000	등(기타)	8.94	17	11.20	87
1401900000	기타	11.78	132	16.16	184
1404902010	저피(수피)	0.00	0	2.02	21
1404902090	기타(수피)	25.47	16	72.10	44
1404903020	명개잎	0.00	0	21.80	86
1404903090	기타식물잎	60.03	201	73.73	252
1404904000	충전용 식물성재료(케이폭, 식물성헤어 등)	15.23	26	16.04	25
1404906010	오배자(염색·유연용)	2.94	11	5.16	18
1404906020	아몬드잎(염색·유연용)	0.00	0	0.02	0
1404906090	기타 염색·유연용 식물성원료	15.43	131	3.76	46
1404909000	기타 식물성 생산품	440,530.74	63,387	540,301.29	76,686
1704901000	감초 추출물	0.00	0	0.00	0
2003901000	표고버섯(조제저장처리)	9,574.85	7,812	10,297.31	8,348
2003903000	송로(조제저장처리)	0.01	0	0.01	0
2005910000	죽 순(조제저장처리)	7,019.10	5,536	7,019.33	5,475
2006009020	죽 순(설탕저장처리)	0.01	0	0.00	0
2008191000	밤(조제저장처리)	2,427.60	14,801	1,967.75	12,006
2008994000	엽장초피	0.00	0	0.00	0
2106909060	도토리분	39.80	144	10.20	37
2308001000	도토리(사료용, 식물성 웨이스트 등)	8,890.20	11,210	8,951.06	12,336
2514001000	슬레이트(조상 또는 거칠게 다듬은 것)	914.22	99	1,372.98	139
2514009000	슬레이트(기타)	590.03	154	418.57	80

FTA 관련 통계 Section

HSK	품 목 명	2018		2019	
		물량(톤, 천m³)	금액(천\$)	물량(톤, 천m³)	금액(천\$)
2516110000	화강암(조상의 것 또는 거칠게 다듬은 것)	15,980.11	1,825	15,004.86	1,001
2516120000	화강암(직·정사각형 블록상 또는 슬랩상)	800.31	130	3,196.36	265
2516201000	사암(조상의 것 또는 거칠게 다듬은 것)	27.00	8	0.00	0
2516209000	사암(직·정사각형 블록상 또는 슬랩상)	5,727.98	1,026	4,111.50	699
2516901000	기타 석비용 또는 건축용의 암석(조상의 것 또는 거칠게 다듬은 것)	22,943.92	2,737	17,095.05	2,226
2516909000	기타 석비용 또는 건축용의 암석(기타)	5,346.90	553	3,802.37	314
2517491000	현무암(입상·파편상·분상)	6,412.21	752	3,534.39	479
2517492000	화강암(입상·파편상·분상)	1,275.54	187	885.10	132
2517499000	기타(입상·파편상·분상)	1,542.64	850	1,174.88	410
3301904200	감초에서 추출한 것	0.00	0	0.00	0
3806101000	로 진	17,786.53	29,939	14,174.67	19,303
3807009010	목초액	35.94	16	36.48	29
4401120000	활엽수류	0.00	0	0.00	0
4401210000	침상 또는 식편상(침엽수)	14,958.14	786	7,517.50	515
4401221000	펄프 제조용의 것	901,225.65	65,335	897,622.46	74,299
4401229000	침상 또는 식편상(활엽수)	3,107.10	514	6,016.47	801
4401310000	목재펠릿	3,321,463.88	501,626	2,887,124.18	346,458
4401390000	기타(뿔나무)	191,777.04	28,904	225,431.22	29,295
4401400000	톱밥, 목재의 웨이스트(waste)와 스크랩(scrap)	14,648.25	2,125	17,016.77	2,029
4402101000	성형목단(대나무제)	3,263.25	2,249	2,862.56	2,161
4402109000	기타(대나무제)	1,753.33	1,290	1,695.22	1,425
4402901000	성형목단	36,284.01	29,864	31,201.94	23,873
4402909000	기타목단	91,670.64	89,691	84,844.92	80,544
4403121000	열대산 목재	0.05	22	0.00	0
4403129000	기타	0.00	0	0.04	9
4403212000	라디에타소나무	1,725.84	223,898	1,557.69	186,627
4403219000	기타	16.14	2,878	8.43	1,981
4403221000	적송	0.29	50	0.00	0
4403222000	라디에타소나무	545.07	73,471	348.12	43,802
4403229000	기타	29.27	3,997	18.73	2,390
4403231000	전나무(아비에스 종)	1.86	257	0.00	0
4403232000	가문비나무(피세아 종)	0.23	33	0.31	54
4403251000	삼나무	69.65	10,345	61.58	9,466
4403252000	미송	1.25	253	0.00	0
4403254000	전나무(아비에스 종 제외)	11.97	1,703	8.71	1,257
4403259000	기타	18.16	3,175	11.09	1,956
4403261000	삼나무	1.50	205	1.40	186
4403262000	미송	0.00	0	1.62	206
4403263000	낙엽송	0.00	0	1.42	159
4403269000	기타	5.06	1,229	2.49	622
4403492000	케루잉(Keruing) · 라민(Ramin) · 카풀(Kapur) · 티크	0.42	177	0.36	114
4403493000	오쿠메, 오베체, 사벨리, 시뽀, 아까쥬다푸리케, 마코레 및 이로코(열대산 원목)	0.20	134	0.00	0
4403499000	기타	14.91	3,215	4.07	826
4403910000	참나무류(원목)	0.00	0	0.01	2



Ⅲ. FTA 관련 HSK별 현황 / 2. 진행 중인 국가

HSK	품 목 명	2018		2019	
		물량(톤, 천m³)	금액(천\$)	물량(톤, 천m³)	금액(천\$)
4403930000	너도밤나무(과구스 종)의 것(모든 횡단면의 치수가 15센티미터 이상인 것으로 한정)	0.02	17	0.05	12
4403940000	너도밤나무(과구스종)의 것(그 밖의 것으로 한정)	0.00	0	0.00	1
4403950000	자작나무(베틀라 종)의 것(모든 횡단면의 치수가 15센티미터 이상인 것으로 한정)	0.00	1	0.00	0
4403971000	포플러	0.00	0	0.00	3
4403972000	사시나무	0.00	4	0.00	0
4403980000	유칼립투스(유칼립투스 종)의 것	0.05	52	0.03	27
4403991020	흑단(원목)	0.00	1	0.02	8
4403991050	호도나무(원목)	0.03	36	0.01	7
4403993030	단풍나무(원목)	0.01	10	0.00	0
4403993040	느릅나무(원목)	0.00	0	0.03	6
4403993060	피나무(원목)	0.00	3	0.00	0
4403994000	오동나무(원목)	0.32	111	0.00	0
4403999000	기타	14.81	4,592	12.44	3,955
4404100000	침엽수류, 목재의 막대(공구의 자루 등)	23.50	30	21.55	23
4404200000	활엽수류, 목재의 막대(공구의 자루 등)	2,319.94	921	2,302.44	1,129
4405000000	목조와 목분	54,958.77	8,990	63,609.04	9,887
4406120000	활엽수류	1,364.67	925	1,131.38	545
4406910000	침엽수류	12.23	8	0.00	0
4407111000	적송	4.48	3,737	3.89	2,941
4407112000	라디에타소나무	168.86	50,735	127.85	42,514
4407119000	기타	3.11	2,165	2.78	1,842
4407121000	전나무(아비에스 종)	0.08	61	0.12	85
4407122000	가문비나무(피세아 종)	0.45	426	0.48	376
4407191000	삼나무	16.30	12,921	16.71	11,957
4407192010	더글러스피	0.06	83	0.00	4
4407192020	헴록	0.00	0	0.00	2
4407193000	전나무류(아비에스 종 제외)	0.04	28	0.00	0
4407194000	낙엽송	0.02	28	0.00	0
4407195000	편백나무	9.83	7,494	11.14	7,562
4407199000	기타	2.62	2,653	2.64	2,490
4407210000	마호가니(열대산 제재목)	0.10	107	0.06	32
4407220000	비롤라·임부아 및 발사	0.00	8	0.00	4
4407250000	다크레드메란티, 라이트레드메란티 및 메란티바카우(열대산 제재목)	3.34	1,058	5.53	1,720
4407260000	화이트라왕, 화이트메란티, 화이트세라야, 엘로메란티 및 아란(열대산 제재목)	0.25	140	0.16	100
4407270000	사팔리	0.43	284	0.66	432
4407280000	이로코	0.00	0	0.00	0
4407291000	케루잉, 라민, 카폴, 종콩, 멜바우, 제루통 및 캄파스(열대산 제재목)	1.06	875	0.75	638
4407292000	티크(열대산 제재목)	0.33	567	0.21	344
4407293000	오꾸메, 오베체, 사팔리, 시뵘, 아까쥬다푸리케, 마꼬레, 이로코, 티아마, 만소니아, 이롬바, 디베토우, 립바 및 아조베(열대산 제재목)	0.06	55	0.00	4
4407299000	기타(열대산 제재목)	82.59	36,974	99.04	41,990
4407910000	참나무류(제재목)	2.48	3,014	2.47	2,925
4407920000	너도밤나무류(제재목)	0.00	1	0.00	3

FTA 관련 통계 Section

HSK	품 목 명	2018		2019	
		물량(톤, 천m³)	금액(천\$)	물량(톤, 천m³)	금액(천\$)
4407930000	단풍나무(제재목)	3.09	3,575	4.39	4,916
4407940000	체리나무(프루누스종);의 것	0.00	4	0.00	1
4407950000	물푸레나무(제재목)	1.68	2,096	1.69	2,092
4407960000	자작나무(베틀라 종)의 것	0.64	472	0.83	692
4407971000	포플러	1.72	738	0.59	270
4407972000	사시나무	0.00	0	0.00	0
4407991010	자단(제재목)	0.09	241	0.02	153
4407991020	흑단(제재목)	0.07	386	0.08	494
4407991040	호도나무(제재목)	0.36	1,064	0.16	564
4407991090	기타(황양, 화리, 철도목, 헝코리의 제재목)	0.00	0	0.04	23
4407993040	느릅나무(제재목)	0.00	1	0.38	415
4407993060	피나무(제재목)	0.02	19	0.09	111
4407994000	오동나무(제재목)	10.15	10,154	8.29	8,034
4407999000	기타	22.03	8,795	14.70	5,214
4408106000	적층목제품을 평삭한 베니어용 등(침엽수류 단판 등)	0.27	123	0.01	0
4408109100	합판 제조용의 것	0.00	3	0.32	181
4408109200	무늬목	0.01	179	0.02	315
4408109910	삼나무(침엽수류 단판, 합판용 단판, 기타 목재)	0.07	162	0.10	213
4408109960	가문비나무(침엽수류 단판, 합판용 단판, 기타 목재)	0.00	0	0.00	0
4408109990	기타(침엽수류 단판, 합판용 단판, 기타 목재)	0.95	1,225	0.38	509
4408313000	적층목제품을 평삭한베니어용 등(열대산 목재의 단판 등)	0.00	0	0.00	3
4408319012	무늬목(다크레드메란티 · 라이트레드메란티)	0.00	45	0.01	38
4408319029	메란티바카우(열대산 목재의 단판 등)	0.00	6	0.00	0
4408396000	적층목제품을 평삭한 베니어용 등(열대산 목재의 단판 등)	0.00	0	0.00	3
4408399011	합판 제조용의 것(티크)	0.10	855	0.10	784
4408399012	무늬목(티크)	0.04	118	0.05	192
4408399019	티크(열대산 목재의 단판 등)	0.19	332	0.09	124
4408399031	합판 제조용의 것(시뵈 · 오꾸베 · 오베체 · 아까쥬다푸 리케 및 사펠리)	13.08	5,323	19.06	8,070
4408399032	무늬목	0.01	36	0.00	7
4408399049	림바(열대산 목재의 단판 등)	0.00	3	0.00	0
4408399059	마호가니(열대산 목재의 단판 등)	0.00	0	0.00	3
4408399091	합판 제조용의 것(기타)	1.28	1,948	4.64	2,120
4408399092	무늬목	0.00	19	0.00	6
4408399099	기타(열대산 목재의 단판 등)	0.17	133	0.32	195
4408901000	적층목제품을 평삭한 베니어용 등(열대산 목재의 단판 등)	0.99	489	1.31	542
4408909150	합판 제조용의 것(황양 · 화리 · 철도목 · 자단 · 흑단 · 헝코리 · 물푸레나무 및 호도나무)	1.32	3,900	1.51	5,152
4408909160	무늬목	0.46	1,482	1.38	3,596
4408909191	자단(단판 등)	0.00	7	0.00	14
4408909193	물푸레나무(단판 등)	0.00	19	0.00	1
4408909194	호도나무(단판 등)	0.01	58	0.00	8
4408909195	참나무	0.27	791	0.01	19
4408909199	기타	0.06	68	0.10	76
4408909220	무늬목	0.00	0	0.00	0
4408909370	합판 제조용의 것(사시나무 · 포플러 · 단풍나무 · 느릅 나무 · 자작나무 및 피나무)	3.56	2,014	0.63	518

Ⅲ. FTA 관련 HSK별 현황 / 2. 진행 중인 국가

HSK	품 목 명	2018		2019	
		물량(톤, 천m³)	금액(천\$)	물량(톤, 천m³)	금액(천\$)
4408909380	무늬목	0.47	218	0.48	291
4408909392	포플러(단판 등)	0.02	16	0.02	19
4408909393	단풍나무(단판 등)	0.00	0	0.00	0
4408909395	자작나무(단판 등)	0.00	6	0.00	0
4408909396	피나무(단판 등)	0.10	282	0.05	157
4408909420	무늬목	0.00	0	0.00	10
4408909490	오동나무(단판 등)	1.26	3,934	2.57	8,213
4408909910	합판 제조용	96.81	41,569	23.81	10,025
4408909920	무늬목	0.10	286	0.08	254
4408909990	기타	4.39	1,616	2.94	1,256
4409101000	사이딩(Siding)	142.24	226	215.47	383
4409102000	플로어링(Flooring)	71.13	137	0.01	0
4409109000	기타	11,567.07	21,172	10,054.47	18,099
4409210000	대나무제의 것(활엽수류)	1,456.12	1,746	1,446.63	1,861
4409221000	사이딩	45.70	103	0.00	0
4409222000	플로어링	2,804.84	3,604	2,630.80	3,474
4409229000	기타	50,471.43	68,553	56,231.37	73,704
4409291000	사이딩(Siding)	800.98	932	64.44	87
4409292000	플로어링(Flooring)	8,888.22	18,511	8,814.37	17,373
4409299000	기타	32,538.59	47,050	21,320.81	32,154
4410111000	기타 목제의 것(미가공)	1,371.00	198,834	1,057.59	141,696
4410112000	기타 목제의 것(벨라민중이피복)	38.03	8,629	25.30	5,777
4410113000	기타 목제의 것(플라스틱라미네이트피복)	0.00	2	0.03	36
4410119000	기타	3.29	677	3.05	824
4410121000	배향성이 있는 스트랜드보드 및 웨이퍼보드(미가공)	35.86	7,846	12.70	2,586
4410129000	배향성이 있는 스트랜드보드 및 웨이퍼보드(기타)	13.49	3,110	9.77	1,877
4410191010	가공하지 않은 것 또는 연마가공 이상으로 가공하지 않은 것(웨이퍼보드)	0.00	3	0.00	0
4410191090	기타	0.00	0	0.03	21
4410199020	멜라민을 침투한 종이로 표면을 피복한 것	0.11	25	0.00	0
4410199030	장식용 플라스틱라미네이트로 표면을 피복한 것	0.02	24	0.00	1
4410199090	기타	3.36	863	1.49	394
4410900000	기타	1.14	578	0.33	148
4411121000	기계적 가공이나 표면을 피복하지 아니한 것(두께 5밀리 이하)	87.54	18,634	86.45	16,635
4411129000	기타	4.73	3,572	6.02	3,319
4411131000	기계적 가공이나 표면을 피복하지 아니한 것(두께가 5밀리미터 초과 9밀리미터 이하인 것)	23.25	8,511	25.22	7,208
4411139000	기타	4.57	2,165	6.14	3,123
4411141000	기계적 가공이나 표면을 피복하지 아니한 것(두께가 9밀리미터를 초과하는 것)	100.43	21,617	122.65	23,590
4411149010	마루판	0.71	588	0.45	313
4411149090	기타	10.19	2,852	6.50	2,244
4411921000	섬유판(0.8g/cm²초과)	6.18	1,669	5.77	1,595
4411929010	마루판	23.08	12,166	13.35	6,513
4411929090	기타	2.79	1,717	1.41	883
4411931000	섬유판(0.5-0.8/cm²)	0.52	106	1.82	285

FTA 관련 통계 Section

HSK	품 목 명	2018		2019	
		물량(톤, 천m³)	금액(천\$)	물량(톤, 천m³)	금액(천\$)
4411939010	마루판	1.79	934	2.39	1,235
4411939090	기타	0.03	4	0.00	2
4411949000	섬유판(기타)	0.24	261	0.16	285
4412101010	두께가 6밀리미터 미만인 것(대나무제의 것)	0.01	11	0.01	12
4412101020	두께가 6밀리미터 이상인 것	0.64	667	1.88	1,106
4412102000	마루판	0.20	227	0.07	80
4412109010	각 플라이가 6밀리미터 이하의 슈트만으로 구성된 것으로서 전체두께가 6밀리미터 이상인 것	0.00	7	0.00	2
4412109090	기타	0.03	56	0.03	21
4412311000	열대산 합판(두께3.2mm미만)	40.33	28,215	34.51	21,317
4412312010	적어도 한쪽 외면의 플라이(ply)가 이류의 국내주 제1호의 열대산 목재인 것	0.02	9	0.08	39
4412312090	기타	5.82	3,145	12.52	6,483
4412313000	열대산 합판(4mm-6mm)	105.26	69,103	102.86	61,385
4412314011	적어도 한쪽 외면의 플라이(ply)가 이류의 국내주 제1호의 열대산 목재인 것	20.22	18,983	14.70	10,377
4412314019	기타	209.33	164,232	200.20	116,119
4412314021	적어도 한쪽 외면의 플라이(ply)가 이류의 국내주 제1호의 열대산 목재인 것	0.56	292	0.89	634
4412314029	기타	128.09	51,992	130.97	50,235
4412315010	적어도 한쪽 외면의 플라이(ply)가 이류의 국내주 제1호의 열대산 목재인 것	0.69	286	0.13	81
4412315090	기타	355.51	135,263	398.58	144,238
4412316010	적어도 한쪽 외면의 플라이(ply)가 이류의 국내주 제1호의 열대산 목재인 것	0.12	42	0.38	303
4412316090	기타	50.26	21,935	38.11	15,968
4412317010	적어도 한쪽 외면의 플라이(ply)가 이류의 국내주 제1호의 열대산 목재인 것	5.31	2,181	6.35	2,459
4412317090	기타	37.72	16,296	44.30	18,123
4412331000	두께가 3.2밀리미터 미만인 것	1.71	959	0.36	213
4412332000	두께가 3.2밀리미터 이상 4밀리미터 미만인 것	0.61	359	0.63	351
4412333000	두께가 4밀리미터 이상 6밀리미터 미만인 것	7.22	4,790	3.49	2,134
4412334010	두께가 6밀리미터 이상 8밀리미터 미만인 것	2.97	1,691	1.16	520
4412334020	두께가 8밀리미터 이상 10밀리미터 미만인 것	4.75	2,191	3.12	1,269
4412335000	두께가 10밀리미터 이상 12밀리미터 미만인 것	19.37	7,932	9.09	4,041
4412336000	두께가 12밀리미터 이상 15밀리미터 미만인 것	6.97	3,223	3.36	1,690
4412337000	두께가 15밀리미터 이상인 것	5.96	3,356	4.29	2,197
4412341000	두께가 3.2밀리미터 미만인 것	3.38	2,249	0.47	390
4412342000	두께가 3.2밀리미터 이상 4밀리미터 미만인 것	0.35	165	0.04	15
4412343000	두께가 4밀리미터 이상 6밀리미터 미만인 것	14.79	5,669	8.03	2,569
4412344010	두께가 6밀리미터 이상 8밀리미터 미만인 것	42.55	15,829	24.46	7,309
4412344020	두께가 8밀리미터 이상 10밀리미터 미만인 것	31.39	10,556	15.83	4,798
4412345000	두께가 10밀리미터 이상 12밀리미터 미만인 것	117.65	43,851	77.79	28,606
4412346000	두께가 12밀리미터 이상 15밀리미터 미만인 것	10.97	4,573	4.18	1,583
4412347000	두께가 15밀리미터 이상인 것	10.50	3,765	6.45	2,079
4412391000	두께가 6밀리미터 미만인 것	9.93	6,453	7.48	4,526
4412399000	기타	89.11	32,896	64.95	22,395
4412941000	블록보드	19.68	10,849	17.17	7,520
4412942000	라민보드	14.32	5,462	17.09	5,797

Ⅲ. FTA 관련 HSK별 현황 / 2. 진행 중인 국가

HSK	품 목 명	2018		2019	
		물량(톤, 천m³)	금액(천\$)	물량(톤, 천m³)	금액(천\$)
4412943000	배튼보드	0.00	7	0.07	62
4412994100	합판	2.50	1,074	2.38	854
4412994911	각 플라이가 6밀리미터 이하인 시트(sheet)만으로 구성된 것으로서 전체 두께가 6밀리미터 이상인 것	0.27	569	0.12	255
4412994919	기타	0.21	138	0.01	6
4412994991	각 플라이가 6밀리미터 이하인 시트(sheet)만으로 구성된 것으로서 전체 두께가 6밀리미터 이상인 것	5.69	2,470	3.39	1,366
4412994999	기타	0.46	388	0.29	215
4412995100	합판	11.10	5,044	9.59	4,334
4412995911	각 플라이가 6밀리미터 이하인 시트(sheet)만으로 구성된 것으로서 전체 두께가 6밀리미터 이상인 것	2.39	4,792	1.74	3,342
4412995919	기타	0.36	736	0.32	626
4412995991	각 플라이가 6밀리미터 이하인 시트(sheet)만으로 구성된 것으로서 전체 두께가 6밀리미터 이상인 것	93.74	35,125	75.09	27,213
4412995999	기타	2.98	1,325	2.50	1,084
4412996100	합판	4.23	1,661	3.87	1,390
4412996919	기타	0.00	1	0.00	0
4412996991	각 플라이가 6밀리미터 이하인 시트(sheet)만으로 구성된 것으로서 전체 두께가 6밀리미터 이상인 것	19.73	8,368	22.56	8,602
4412996999	기타	0.00	1	0.03	38
4412999100	합판	1.39	732	1.96	1,387
4412999911	각 플라이가 6밀리미터 이하인 시트(sheet)만으로 구성된 것으로서 전체 두께가 6밀리미터 이상인 것	11.41	14,493	6.71	9,196
4412999919	기타	1.95	3,632	0.16	296
4412999991	각 플라이가 6밀리미터 이하인 시트(sheet)만으로 구성된 것으로서 전체 두께가 6밀리미터 이상인 것	17.52	7,211	14.22	5,546
4412999999	기타	4.40	2,155	2.73	1,859
4413000000	고밀도화 목재	6,483.23	3,164	5,793.91	2,932
4414000000	목재의 그림틀, 사진틀 등	1,481.78	5,184	1,440.50	4,805
4415100000	케이스, 상자 및 포장용기 등	9,374.90	19,549	13,393.45	25,426
4415200000	패렛, 박스패렛 등	9,919.85	4,524	9,574.83	3,301
4416000000	목재의 통 및 기타용기 등	18.77	107	19.62	104
4417000000	목재의 공구 등	3,053.44	3,238	2,948.41	3,157
4418100000	창문과 창문틀	167.91	695	117.10	648
4418200000	문, 문틀 및 문지방	11,032.33	14,065	11,052.59	16,060
4418400000	콘크리트구조물 작업용의 셋터	120.58	188	66.93	89
4418500000	지붕이는 판자	83.70	210	70.00	172
4418600000	기둥 및 들보	91.90	183	175.79	240
4418731000	파케이패널(parquet panel)	13.98	28	116.35	173
4418739000	기타	15.51	22	14.74	32
4418741000	파케이패널(parquet panel)	12.80	49	12.57	48
4418749000	기타	44.73	85	15.04	30
4418751000	파케이패널(parquet panel)	3,331.70	10,238	3,945.65	12,174
4418759000	기타	570.44	1,157	677.81	2,135
4418791000	파아켓트패널	22.74	28	213.27	759
4418799000	파아켓트패널	1,612.91	3,401	1,763.58	3,730
4418910000	대나무로 만든 것	31.00	45	0.96	2
4418991000	셀룰러우드패널	38.59	34	3.64	59
4418999000	기타	5,730.75	7,704	7,007.43	9,016

FTA 관련 통계 Section

HSK	품 목 명	2018		2019	
		물량(톤, 천m³)	금액(천\$)	물량(톤, 천m³)	금액(천\$)
4419110000	빵도마, 도마 및 이와 유사한 판	531.34	1,581	593.45	1,517
4419120000	젓가락	4,178.85	6,014	4,670.15	6,635
4419190000	기타	1,100.96	5,104	1,091.26	5,232
4419901000	빵도마, 도마 및 이와 유사한 판	1,364.70	7,011	1,590.09	6,541
4419902000	대접(공기)	22.38	362	18.57	338
4419903000	젓가락	17,770.41	25,299	15,810.06	21,223
4419909000	기타	3,146.09	18,595	2,960.88	18,044
4420101000	목재의 조상	756.97	1,919	794.81	2,127
4420109000	목재의 기타 장식품	286.49	1,729	221.68	1,250
4420901000	기목 세공과 상감 세공한 목재	70.51	154	96.31	172
4420902010	담배상자(칠기제품)	0.04	2	3.08	21
4420902020	신변장식용품 상자(칠기제품)	24.58	151	15.06	169
4420902030	제94류에 해당하지 아니하는 기타 가구(칠기제품)	105.81	533	104.54	473
4420902090	기타(칠기제품)	1,907.42	7,563	1,819.88	7,347
4420909010	담배 및 신변장식용품상자	211.77	991	376.62	1,941
4420909020	제94류에 해당하지 아니하는 기타 가구	1,480.47	6,220	1,325.11	6,296
4420909090	기타	828.05	2,793	653.10	2,339
4421100000	옷걸이	2,767.27	10,096	3,146.33	11,204
4421911000	스플.콥.보빈.제봉사 릴과 이와 유사한 것	2.37	26	4.63	15
4421912000	성냥개비의 나무, 신발용의 나무 꺾(peg)과 못	0.39	2	0.69	3
4421913000	이쑤시개	453.29	981	419.71	949
4421914000	포장용의 목재블록	2.82	7	0.34	2
4421915000	부채.핸드스크린.이들의 살과 자루	105.49	871	110.50	955
4421919000	기타	2,656.99	4,899	2,991.93	5,650
4421991000	스플.콥.보빈.제봉사 릴과 이와 유사한 것	761.64	1,397	1,150.30	1,618
4421992000	성냥개비의 나무, 신발용의 나무 꺾(peg)과 못	184.44	377	118.55	298
4421993000	이쑤시개	435.36	979	403.62	944
4421994000	포장용의 목재블록	3,335.68	1,100	3,579.82	1,140
4421995000	부채.핸드스크린.이들의 살과 자루	181.99	1,444	121.62	1,020
4421999000	기타	21,454.87	36,522	20,835.95	38,167
4501100000	천연코르크(조상, 가공품)	9.62	59	26.68	88
4501900000	기타(조상, 가공품)	0.06	1	4.00	10
4502000000	천연코르크(반제품)	0.70	4	0.00	0
4503100000	마 개	2.01	23	2.25	25
4503900000	기타(천연코르크 제품)	3.78	70	11.76	153
4504100000	블록, 판, 쉬트 등(응집코르크와 제품)	177.90	1,134	145.90	1,100
4504900000	기타(응집코르크와 제품)	61.63	391	65.65	401
4601211000	매트류(대나무제)	3,105.75	8,662	2,783.85	7,843
4601212000	발(대나무제)	54.89	126	71.66	183
4601221000	매트류(등나무제)	4.47	30	3.83	52
4601222000	발(등나무제)	0.40	1	0.10	0
4601929000	기타 조물제품(대나무제/기타)	39.96	180	15.48	81
4601930000	기타 조물제품(등나무제)	12.83	160	2.72	48
4602111000	바구니(대나무제의 것)	227.32	1,165	246.26	1,390
4602112000	쟁반, 접시, 기타주방용품 등(대나무 제품)	185.53	497	56.05	265
4602119000	기타(대나무 제품)	154.29	925	179.00	1,133

III. FTA 관련 HSK별 현황 / 2. 진행 중인 국가

HSK	품 목 명	2018		2019	
		물량(톤, 천m³)	금액(천\$)	물량(톤, 천m³)	금액(천\$)
4602120000	등나무제의 것	1,655.74	5,381	1,578.68	5,445
4602199000	기타편조물류(기타 식물성재료의 농세공품, 지조세공품)	1,671.82	6,123	1,404.80	5,911
4701001000	표백하지 아니한 것	171.81	47	0.00	0
4701002000	반표백 또는 표백한 것	0.30	3	5.20	44
4702000000	화학목재펠프(용해용의 것에 한한다)	313.39	8,701	443.97	12,534
4703110000	침엽수류의 것	30,215.78	24,891	31,278.08	19,512
4703211000	반표백한 것	0.00	0	0.02	0
4703212000	표백한 것	67,373.31	53,479	64,418.47	42,128
4703292000	표백한 것	325,256.73	243,350	372,977.04	218,866
4705000000	기계적 및 화학적 펄핑 공정을 결합하여 얻은 목재펠프	380.82	293	348.09	178
4707100000	표백하지 아니한 크라프트지 또는 판지나 파형지 또는 판지제의 것	68,485.25	11,731	93,801.49	12,685
4707200000	주로 표백화학펠프로 된 기타의 지 또는 판지제의 것	44,691.21	16,827	43,697.71	15,593
4707300000	신문, 잡지 및 이와 유사한 인쇄물 등 주로 기계펠프로 만들어진 지 또는 판지의 것	146,029.61	28,592	94,279.42	16,573
4707900000	기타(선별하지 아니한 웨이스트와 스크랩을 포함한다)	121,603.95	21,032	75,407.91	12,101
4814901010	갈포섬유계의 것	13.05	236	5.49	103
4814901090	기타 벽지	5.61	47	4.86	53
6801000000	포석·연석·판석[천연석재로 한정하며, 슬레이트(slate)는 제외한다]	768,146.78	87,444	712,242.66	72,942
6802100000	타일·큐브와이와 유사한 물품(사각형인지에 상관없으며 최대 표면적이 한 변이 7센티미터 미만인 정사각형의 면적이 내로 한정한다), 인공적으로 착색한 알갱이·조각·가루	14,998.47	3,379	22,097.37	4,448
6802211000	대리석	20,713.11	15,829	16,970.45	16,886
6802212000	트래버틴(travertine)	113.84	190	41.16	93
6802213000	설화석고(alabaster)	5.11	3	0.01	0
6802230000	화강암(비석용 또는 건축용)	151,607.44	48,258	74,691.98	24,377
6802291000	석제품(기타 석회질 암석/비석용 또는 건축용 석재와 그 제품)	4,196.77	869	2,278.09	611
6802299000	기타 석(비석용 또는 건축용)	34,350.82	5,907	23,881.33	4,326
6802911000	대리석	75,839.68	67,450	68,931.99	63,363
6802912000	트래버틴(travertine)	311.23	429	542.01	592
6802913000	설화석고(alabaster)	0.08	0	0.21	0
6802920000	그밖의 석회질 암석	4,825.89	1,253	8,152.91	1,471
6802930000	화강암(기타)	2,220,087.36	661,740	1,854,097.81	533,702
6802990000	기타 석(기타)	49,257.47	12,998	41,946.68	10,514
6803001000	벼루(가공 슬레이트 제품)	279.41	225	34.66	81
6803009000	기타(가공 슬레이트 제품)	3,026.34	1,483	3,129.40	2,048
6804100000	밀스톤(millstone)과 그라인드스톤(grindstone)[밀링(milling)용·그라인딩(grinding)용·펄핑(pulping)용으로 한정한다]	4,096.42	10,239	4,626.49	12,974
6804220000	그밖의 연마재료로 만든 것(응결된 것으로 한정한다)이나 도자의 것	8,609.27	49,704	9,313.16	49,845
6804230000	천연석으로 만든 것	6,513.76	2,040	688.39	527
6804300000	수지석(手砥石)	286.89	3,530	355.15	3,832
6814100000	판·시트(sheet)·스트립(strip)(응결시키거나 재생한 운모의 것으로 한정하며 지지물에 부착한 것이 지에 상관없다)	846.37	5,866	1,206.29	7,019
6815990000	기타 석제품	17,304.69	19,820	15,443.83	23,580
9406100000	나무로 만든 것	855.55	1,723	1,065.55	2,612

다. 메르코수르

■ 수출

HSK	품 목 명	2018		2019	
		물량(톤, 천m³)	금액(천\$)	물량(톤, 천m³)	금액(천\$)
	합 계	791.79	1,064	762.95	1,146
0710900000	채소류의 혼합물(냉동)	0.00	0	0.01	0
0712902097	고려엉겅퀴(콘드레)	0.00	0	0.10	4
0802320000	호두(탈각)	0.00	0	0.01	0
0802909000	기타견과류	0.00	0	0.36	2
0813401000	감(건조)	0.01	0	0.00	0
0813402000	대추(건조)	0.00	0	0.01	0
1211901960	도라지	0.00	0	0.00	0
1302120000	감초로 만든것	0.12	29	0.08	3
1404909000	기타 식물성 생산품	0.00	0	0.00	0
2008191000	밥(조제저장처리)	0.01	0	0.02	0
4410900000	기타	0.00	2	0.00	0
4411121000	기계적 가공이나 표면을 피복하지 아니한 것(두께 5밀리 이하)	0.00	0	0.00	3
4411131000	기계적 가공이나 표면을 피복하지 아니한 것(두께가 5밀리미터 초과 9밀리미터 이하인 것)	0.01	4	0.01	5
4411141000	기계적 가공이나 표면을 피복하지 아니한 것(두께가 9밀리미터를 초과하는 것)	0.03	17	0.05	31
4411929090	기타	0.00	1	0.00	0
4412999999	기타	0.00	0	0.00	0
4415100000	케이스, 상자 및 포장용기 등	270.59	151	283.79	166
4415200000	페렛, 박스페렛 등	502.27	523	457.33	550
4417000000	목재의 공구 등	0.00	0	0.00	0
4418200000	문, 문틀 및 문지방	4.31	46	0.62	7
4419120000	젓가타	0.01	0	0.00	0
4419909000	기타	0.00	0	1.40	6
4420902090	기타(칠기제품)	0.04	0	0.00	0
4420909090	기타	0.00	0	0.00	0
4421100000	옷걸이	0.00	0	0.00	0
4421915000	부채, 핸드스크린, 이들의 살과 자루	0.00	0	0.00	0
4421993000	이쑤시개	0.02	0	0.00	0
4421999000	기타	0.46	6	1.28	35
4707300000	신문, 잡지 및 이와 유사한 인쇄물 등 주로 기계펄프로 만들어진 지 또는 판지의 것	0.01	0	0.00	0
4814901090	기타 벽지	5.59	84	9.20	113
6804220000	그밖의연마재료로만든것(응결된것으로한정한다)이나도자제의것	2.23	90	1.11	89
6804230000	천연석으로만든것	0.01	2	0.00	2
6804300000	수지석(手砥石)	0.07	8	0.00	8
6814100000	판·시트(sheet)·스트립(strip)(응결시키거나재생한운모의것으로한정하며지지에불에부착한것인지에상관없다)	4.94	73	6.69	97
6815990000	기타 석제품	1.06	29	0.88	25



Ⅲ. FTA 관련 HSK별 현황 / 2. 진행 중인 국가

▣ 수입

HSK	품 목 명	2018		2019	
		물량(톤, 천m³)	금액(천\$)	물량(톤, 천m³)	금액(천\$)
	합 계	553,790.40	460,238	504,618.94	345,414
0602109000	기타(뿌리없는 삽수·접수)	0.03	7	0.06	15
0712909000	채소류의 혼합물(건조)	0.00	0	0.00	0
0802620000	껍테기를 벗긴 것(마카다미아 너트)	0.00	0	0.01	0
0802909000	기타견과류	0.00	0	0.00	0
0811909000	냉동 과일, 냉동 견과류(기타)	0.00	0	0.32	1
1106209000	사과·뿌리 또는 괴경의 것(기타)	0.00	0	2.00	10
1209991090	기타산림수종자	0.00	0	0.00	0
1211909090	기타	1.69	30	1.00	8
1301901000	올레오레진	0.04	2	0.06	3
1302199039	기타(당귀, 오미자, 작약, 천궁, 황기추출물 이외 기타)	0.00	0	0.00	0
1404909000	기타 식물성 생산품	0.05	7	18.41	28
2516120000	화강암(직·정사각형 블록상 또는 슬랩상)	0.00	0	0.01	0
2516909000	기타 석비용 또는 건축용의 암석(기타)	0.01	0	0.00	0
3806101000	로 진	116.60	171	271.68	324
4401229000	침상 또는 식편상(활엽수)	0.00	0	0.09	1
4401310000	목재펠릿	0.00	0	0.00	0
4402901000	성형목탄	17.46	17	0.00	0
4402909000	기타목탄	234.22	153	51.63	41
4403219000	기타	0.07	7	0.32	40
4403229000	기타	0.07	7	0.00	0
4403252000	미송	0.19	21	0.00	0
4403262000	미송	0.33	38	0.00	0
4403980000	유칼립투스(유칼립투스 종)의 것	0.43	77	0.89	171
4403999000	기타	0.03	31	0.07	100
4407111000	적송	0.04	27	0.48	151
4407112000	라디에타소나무	0.33	136	0.80	243
4407119000	기타	12.14	2,996	9.09	2,323
4407199000	기타	3.19	1,358	2.82	986
4407260000	화이트라왕, 화이트메란티, 화이트세라야, 엘로메란티 및 아란(열대산 제재목)	0.42	489	0.69	778
4407299000	기타(열대산 제재목)	6.49	3,451	4.58	1,345
4407999000	기타	38.37	6,293	50.61	7,286
4408106000	적층목제품을 평삭한 베니어용 등(침엽수류 단판 등)	0.00	0	0.00	0
4408109100	합판 제조용의 것	11.64	2,839	22.09	4,945
4408909910	합판 제조용	0.22	49	0.05	11
4408909990	기타	0.00	0	0.00	0
4409109000	기타	0.00	0	20.50	38
4409229000	기타	704.32	971	1,570.80	2,491
4409292000	플로어링(Flooring)	61.36	92	21.57	30
4409299000	기타	458.05	733	827.56	1,394
4410111000	기타 목재의 것(미가공)	31.67	5,386	0.00	0

FTA 관련 통계 Section

HSK	품 목 명	2018		2019	
		물량(톤, 천m³)	금액(천\$)	물량(톤, 천m³)	금액(천\$)
4410121000	배향성이 있는 스트랜드보드 및 웨이퍼보드(미가공)	2.48	684	3.59	752
4410129000	배향성이 있는 스트랜드보드 및 웨이퍼보드(기타)	0.00	0	0.10	22
4410199090	기타	0.00	0	0.07	54
4411131000	기계적 가공이나 표면을 피복하지 아니한 것(두께가 5밀리미터 초과 9밀리미터 이하인 것)	0.38	89	0.07	17
4411141000	기계적 가공이나 표면을 피복하지 아니한 것(두께가 9밀리미터를 초과하는 것)	32.71	7,603	6.89	1,480
4411149090	기타	0.48	128	0.00	0
4411921000	섬유판(0.8g/cm²초과)	0.00	1	0.00	0
4411929090	기타	0.00	1	0.00	0
4412335000	두께가 10밀리미터 이상 12밀리미터 미만인 것	0.00	0	0.32	115
4412346000	두께가 12밀리미터 이상 15밀리미터 미만인 것	0.00	0	0.08	30
4412399000	기타	0.45	158	0.15	44
4415100000	케이스, 상자 및 포장용기 등	309.18	230	1,364.53	1,042
4415200000	페렛, 박스페렛 등	1.20	18	17.90	34
4416000000	목재의 통 및 기타용기 등	0.00	0	4.80	6
4417000000	목재의 공구 등	0.50	2	0.96	3
4418200000	문, 문틀 및 문지방	2.39	38	0.90	41
4419190000	기타	0.97	21	0.00	0
4419901000	빵도마, 도마 및 이와 유사한 판	5.02	30	1.25	6
4419909000	기타	0.02	0	0.39	4
4420101000	목재의 조상	0.08	1	0.00	0
4420109000	목재의 기타 장식품	0.00	2	0.00	0
4420902030	제94류에 해당하지 아니하는 기타 가구(철기제품)	0.00	0	0.01	0
4420909020	제94류에 해당하지 아니하는 기타 가구	39.76	129	50.05	142
4421100000	옷걸이	0.00	0	0.00	0
4421999000	기타	35.68	109	26.83	97
4504900000	기타(웅집코르크와 제품)	0.04	7	0.00	0
4602111000	바구니(대나무제의 것)	0.00	0	0.00	1
4602119000	기타(대나무 제품)	0.00	0	0.01	1
4602120000	등나무제의 것	0.00	0	0.00	0
4602199000	기타편조물류(기타 식물성재료의 농세공품, 지조세공품)	0.00	1	0.10	21
4702000000	화학목재펠프(용해용의 것에 한한다)	0.70	3	1.95	8
4703292000	표백한 것	549,362.45	424,283	498,991.56	317,597
4707200000	주로 표백화학펠프로 된 기타의 지 또는 판지제의 것	141.51	51	96.06	35
6802211000	대리석	0.00	0	0.18	2
6802911000	대리석	43.04	10	31.59	56
6802930000	화강암(기타)	2,070.39	1,183	1,140.15	1,029
6802990000	기타석(기타)	21.08	26	0.00	0
6804220000	그밖의연마재료로만든것(용결된것으로한정한다)이나도자제의것	0.00	11	0.10	7
6815990000	기타 석제품	0.05	2	0.16	5
9406100000	나무로 만든 것	20.38	32	0.00	0

Ⅲ. FTA 관련 HSK별 현황 / 2. 진행 중인 국가

라. 필리핀

■ 수출

HSK	품 목 명	2018		2019	
		수량(톤, 천m³)	금액(천\$)	수량(톤, 천m³)	금액(천\$)
	합 계	9,510.69	8,581	10,358.84	4,528
0602909090	수목과 관목(기타)	0.01	0	0.00	0
0709592000	표고버섯(신선/냉장)	0.55	4	0.08	0
0709991000	고사리(신선/냉장)	0.02	0	0.00	0
0712320000	목이버섯(아우리쿨라리아종, 건조)	0.11	2	0.13	3
0712902010	고사리(건조)	1.90	12	0.23	3
0712902096	취(참취, 개미취, 곰취, 미역취)	0.00	0	0.19	1
0712909000	채소류의 혼합물(건조)	0.17	3	0.08	1
0802120000	아몬드(탈각)	1.40	19	24.92	174
0802320000	호두(탈각)	0.36	2	0.16	2
0802410000	밤(미탈각)	0.00	0	0.10	0
0802901020	잣(탈각)	0.00	0	0.00	0
0802902020	은행(탈각)	0.00	0	0.02	1
0802909000	기타견과류	0.12	1	0.19	2
0810709000	감(기타)	0.00	0	0.70	1
0811909000	냉동 과일, 냉동 견과류(기타)	0.00	0	0.15	1
0813402000	대추(건조)	0.19	2	0.07	3
0813500000	건조 견과류, 건조 과실의 혼합물	0.00	0	0.01	1
1301909000	락, 검, 기타	0.03	1	0.02	0
1302120000	감초로 만든것	0.02	13	4.06	49
1302199032	오미자 추출물	0.00	0	0.01	1
1302199039	기타(당귀, 오미자, 작약, 천궁, 황기추출물 이외 기타)	0.00	0	0.40	3
1404909000	기타 식물성 생산품	0.05	1	3.27	1
2003901000	표고버섯(조제저장처리)	0.00	0	0.04	0
2005910000	죽 순(조제저장처리)	0.19	0	0.00	0
2008191000	밤(조제저장처리)	1.27	15	1.98	26
2517491000	현무암(입상·파편상·분상)	0.00	0	1.00	0
2517499000	기타(입상·파편상·분상)	0.02	1	0.00	0
4406110000	침엽수류	0.00	0	0.00	0
4407195000	편백나무	0.00	0	0.00	4
4408109960	가문비나무(침엽수류 단판, 합판용 단판, 기타 목재)	0.00	0	0.00	3
4408909990	기타	0.00	0	0.00	0
4410119000	기타	0.08	33	0.12	43

FTA 관련 통계 Section

HSK	품 목 명	2018		2019	
		물량(톤, 천m³)	금액(천\$)	물량(톤, 천m³)	금액(천\$)
4410199090	기타	0.00	0	0.00	0
4411121000	기계적 가공이나 표면을 피복하지 아니한 것(두께 5밀리 이하)	0.03	9	0.00	0
4411141000	기계적 가공이나 표면을 피복하지 아니한 것(두께가 9밀리미터를 초과하는 것)	0.00	0	0.00	2
4411149090	기타	0.00	4	0.00	18
4412101020	두께가 6밀리미터 이상인 것	0.00	0	0.00	1
4412314019	기타	0.00	23	0.00	0
4412317090	기타	0.00	22	0.00	0
4412336000	두께가 12밀리미터 이상 15밀리미터 미만인 것	0.00	6	0.00	0
4412337000	두께가 15밀리미터 이상인 것	0.00	6	0.01	11
4412346000	두께가 12밀리미터 이상 15밀리미터 미만인 것	0.00	0	0.06	48
4412399000	기타	0.01	16	0.01	13
4412994999	기타	0.00	0	0.00	1
4412996100	합판	0.00	0	0.00	0
4412999100	합판	0.17	94	0.07	43
4412999999	기타	0.20	425	0.02	12
4413000000	고밀도화 목재	30.99	22	22.64	16
4414000000	목재의 그림틀, 사진틀 등	8.77	5	0.11	1
4415100000	케이스, 상자 및 포장용기 등	1.35	18	0.69	19
4415200000	페렛, 박스페렛 등	6,053.04	480	4,954.75	386
4417000000	목재의 공구 등	0.00	0	0.05	1
4418100000	창문과 창문틀	7.00	5	0.08	3
4418200000	문, 문틀 및 문지방	52.28	101	94.90	288
4418400000	콘크리트구조물 작업용의 셋터	4.24	5	115.74	165
4418739000	기타	0.00	0	2.52	0
4418759000	기타	11.17	54	0.00	0
4418799000	파아컷트패널	50.90	24	50.02	50
4418991000	셀룰러우드패널	0.00	0	0.81	3
4418999000	기타	461.74	1,087	544.67	1,082
4419110000	빵도마, 도마 및 이와 유사한 판	1.70	6	0.00	0
4419120000	젓가락	0.00	0	0.11	1
4419190000	기타	0.05	0	0.00	0
4419901000	빵도마, 도마 및 이와 유사한 판	0.03	0	1.33	5
4419902000	대접(공기)	14.64	6	47.34	55
4419903000	젓가락	1.07	5	0.20	1
4419909000	기타	1.96	6	3.33	39
4420101000	목재의 조상	0.00	1	0.00	0

Ⅲ. FTA 관련 HSK별 현황 / 2. 진행 중인 국가

HSK	품 목 명	2018		2019	
		물량(톤, 천m³)	금액(천\$)	물량(톤, 천m³)	금액(천\$)
4420902020	신변장식용품 상자(철기제품)	0.04	4	0.00	0
4420902090	기타(철기제품)	0.01	2	0.00	0
4420909020	제94류에 해당하지 아니하는 기타 가구	0.00	0	2.48	6
4420909090	기타	1.08	2	0.02	1
4421100000	옷걸이	0.63	0	0.23	7
4421913000	이쭉시개	0.00	0	0.00	0
4421993000	이쭉시개	0.00	0	0.00	0
4421995000	부채, 핸드스크린, 이들의 살과 자루	0.00	0	0.25	1
4421999000	기타	8.90	80	47.30	98
4504100000	블록, 판, 슈트 등(응집코르크와 제품)	1.33	11	0.20	2
4504900000	기타(응집코르크와 제품)	0.00	0	0.06	1
4601211000	맷트류(대나무제)	0.00	0	0.90	0
4602111000	바구니(대나무제의 것)	0.24	0	0.18	1
4602112000	쟁반, 접시, 기타주방용품 등(대나무 제품)	0.08	1	4.50	4
4602119000	기타(대나무 제품)	0.05	0	0.00	0
4602120000	등나무제의 것	0.00	0	0.10	0
4707100000	표백하지 아니한 크라프트지 또는 판지나 파형지 또는 판지제의 것	95.40	15	0.00	0
4707300000	신문, 잡지 및 이와 유사한 인쇄물 등 주로 기계펄프로 만들어진 지 또는 판지의 것	1,028.60	296	674.45	164
4707900000	기타(선별하지 아니한 웨이스트와 스크랩을 포함한다)	1,526.84	377	3,617.97	876
4814901090	기타 벽지	0.12	3	0.00	0
6802100000	타일 · 큐브와 이와 유사한 물품(사각형인지에 상관없으며 최대 표면적이 한 변이 7센티미터 미만인 정사각형의 면적이 내로 한정한다), 인공적으로 착색한 알갱이 · 조각 · 가루	82.18	120	34.34	52
6802211000	대리석	6.12	2,340	26.20	53
6802299000	기타석(비석용 또는 건축용)	0.00	0	0.99	3
6802911000	대리석	0.50	0	1.01	0
6802920000	그밖의 석회질 암석	0.00	0	0.04	1
6802930000	화강암(기타)	0.30	1	3.16	6
6802990000	기타석(기타)	11.65	2,219	10.30	7
6804100000	밀스톤(millstone)과 그라인드스톤(grindstone)[밀링(milling)용 · 그라인딩(grinding)용 · 펄핑(pulping)용으로 한정한다]	12.11	59	7.69	19
6804220000	그밖의 연마재로 만든 것(응결된 것으로 한정한다)이나 도 자제의 것	15.55	157	2.62	60
6804230000	천연석으로 만든 것	0.00	1	3.93	38
6804300000	수지석(手砥石)	0.00	0	2.00	47
6815990000	기타 석제품	11.13	354	39.68	488
9406100000	나무로 만든 것	0.00	0	0.85	4

FTA 관련 통계 Section

■ 수입

HSK	품 목 명	2018		2019	
		물량(톤, 천m³)	금액(천\$)	물량(톤, 천m³)	금액(천\$)
	합 계	26,810.41	13,622	20,996.97	11,046
0106320000	앵무류(패르트류, 파라키트류, 금강앵무류를 포함한다)	0.00	0	0.16	171
0602109000	기타(뿌리없는 삽수·접수)	0.10	3	0.00	0
0602902099	기타 산림수(기타)	0.14	3	0.00	0
0602909090	수목과 관목(기타)	4.80	10	0.00	0
0604909000	식물의 잎, 가지와 그 밖의 부분, 풀, 이끼, 지의(기타)	0.22	0	0.00	0
0710809000	기타(냉동채소)	0.22	0	0.00	0
0712909000	채소류의 혼합물(건조)	0.00	0	0.00	0
0802120000	아몬드(탈각)	0.00	0	0.00	0
0802909000	기타견과류	20.16	361	1.00	14
0811909000	냉동 과일, 냉동 견과류(기타)	421.94	784	681.56	1,104
0813500000	건조 견과류, 건조 과실의 혼합물	0.00	0	0.00	0
1211909090	기타	2.68	13	3.05	15
1401109000	기타죽	0.01	0	0.00	0
1401900000	기타	9.88	116	12.35	150
1404902090	기타(수피)	0.00	0	0.00	0
1404909000	기타 식물성 생산품	1,550.13	384	1,366.62	342
2005910000	죽 순(조제저장처리)	0.33	1	0.00	0
2516110000	화강암(조상의 것 또는 거칠게 다듬은 것)	0.00	0	7.00	1
2517499000	기타(입상·파편상·분상)	6.47	4	12.06	7
4401229000	침상 또는 삭편상(활엽수)	0.00	0	0.00	0
4401310000	목재펠릿	848.77	128	0.00	0
4401310000	목재펠릿(뿔나무)	0.00	0	1,164.13	166
4401390000	기타(뿔나무)	0.00	0	7.07	1
4402901000	성형목탄	48.00	24	257.00	82
4402909000	기타목탄	9,235.98	4,717	8,811.21	4,183
4403121000	열대산 목재	0.05	22	0.00	0
4403999000	기타	0.00	0	0.00	0
4407210000	마호가니(열대산 제재목)	0.00	1	0.00	0
4407299000	기타(열대산 제재목)	0.00	0	0.12	19
4407999000	기타	0.03	5	0.04	15
4408109990	기타(침엽수류 단판, 합판용 단판, 기타 목재)	0.33	18	0.07	4
4409299000	기타	4.37	28	4.18	27
4410119000	기타	0.00	0	0.00	0
4411949000	섬유판(기타)	0.00	0	0.00	0
4412101010	두께가 6밀리미터 미만인 것(대나무제의 것)	0.00	0	0.00	0
4412311000	열대산 합판(두께3.2mm미만)	0.00	0	0.00	0
4412995991	각 플라이가 6밀리미터 이하인 시트(sheet)만으로 구성된 것으로서 전체 두께가 6밀리미터 이상인 것	0.00	0	0.03	13
4412996999	기타	0.00	0	0.00	14
4412999999	기타	0.00	0	0.00	0
4414000000	목재의 그림틀, 사진틀 등	2.83	8	0.01	0

Ⅲ. FTA 관련 HSK별 현황 / 2. 진행 중인 국가

HSK	품 목 명	2018		2019	
		물량(톤, 천m³)	금액(천\$)	물량(톤, 천m³)	금액(천\$)
4415100000	케이스, 상자 및 포장용기 등	0.01	0	0.00	0
4415200000	페렛, 박스페렛 등	3,723.91	223	3,414.20	204
4416000000	목재의 통 및 기타용기 등	0.30	0	0.11	1
4419190000	기타	9.04	43	0.00	0
4419901000	빵도마, 도마 및 이와 유사한 판	24.88	127	10.70	36
4419902000	대접(공기)	10.24	180	12.36	267
4419909000	기타	170.20	1,088	175.52	1,119
4420101000	목재의 조상	2.54	5	0.02	0
4420109000	목재의 기타 장식품	0.02	2	0.01	2
4420901000	기목 세공과 상감 세공한 목재	4.60	50	0.54	37
4420902020	신변장식용품 상자(철기제품)	0.00	0	0.11	2
4420902030	제94류에 해당하지 아니하는 기타 가구(철기제품)	0.00	0	0.03	1
4420902090	기타(철기제품)	0.18	2	1.47	32
4420909010	담배 및 신변장식용품상자	0.00	0	0.00	0
4420909020	제94류에 해당하지 아니하는 기타 가구	0.01	0	0.06	1
4420909090	기타	2.15	97	1.96	75
4421100000	옷걸이	0.02	0	0.04	1
4421999000	기타	13.06	74	5.57	27
4504900000	기타(응집코르크와 제품)	0.00	0	0.02	1
4601221000	매트류(등나무제)	0.04	1	0.09	2
4601930000	기타 조물제품(등나무제)	0.00	0	0.01	1
4602111000	바구니(대나무제의 것)	0.00	0	0.01	0
4602119000	기타(대나무 제품)	0.02	1	0.00	0
4602120000	등나무제의 것	16.29	114	5.21	44
4602199000	기타편조물류(기타 식물성재료의 농세공품, 지조세공품)	3.99	86	4.40	126
4703292000	표백한 것	24.00	121	48.00	228
4707100000	표백하지 아니한 크라프트지 또는 판지나 파형지 또는 판지제의 것	2,580.70	640	1,413.68	364
4707200000	주로 표백화학펄프로 된 기타의 지 또는 판지제의 것	200.69	77	0.00	0
4707300000	신문, 잡지 및 이와 유사한 인쇄물 등 주로 기계펄프로 만들어진 지 또는 판지의 것	4,715.28	995	1,924.14	416
4707900000	기타(선별하지 아니한 웨이스트와 스크랩을 포함한다)	1,814.21	618	791.41	240
4814901090	기타 벽지	1.01	10	0.14	5
6802100000	타일·큐브와이와 유사한물품(사각형인지에 상관없으며 최대표면적이한변이7센티미터미만인정사각형의면적이 내로한정한다),인공적으로착색한알갱이·조각·가루	0.00	0	0.00	0
6802211000	대리석	17.43	15	0.00	0
6802299000	기타석(비석용 또는 건축용)	64.65	10	39.72	6
6802911000	대리석	479.53	677	70.71	64
6802930000	화강암(기타)	541.67	920	460.70	741
6802990000	기타석(기타)	76.92	36	36.90	20
6804220000	그밖의연마재료로만든것(응결된것으로한정한다)이나도 자제의것	107.15	687	148.14	530
6804300000	수지석(手砥石)	0.00	0	0.00	0
6815990000	기타 석제품	6.12	7	4.46	14
9406100000	나무로 만든 것	42.11	85	98.87	111

FTA 관련 통계 Section

마. 말레이시아

▣ 수출

HSK	품 목 명	2018		2019	
		물량(톤, 천m³)	금액(천\$)	물량(톤, 천m³)	금액(천\$)
	합 계	1,497.27	2,094	1,180.65	1,855
0709592000	표고버섯(신선/냉장)	0.02	0	0.13	1
0710809000	기타(냉동채소)	0.52	1	0.00	0
0712909000	채소류의 혼합물(건조)	0.00	0	0.00	2
0802120000	아몬드(탈각)	2.59	20	0.14	1
0802410000	밤(미탈각)	0.00	0	0.04	0
0802420000	밤(탈각)	0.00	0	0.00	0
0802909000	기타견과류	0.00	0	0.16	7
0810903000	대추(신선)	0.03	0	0.10	2
0811200000	나무딸기, 검은나무딸기, 오디, 로간베리(냉동)	0.39	2	0.00	0
0813401000	감(건조)	4.25	45	3.37	63
0813402000	대추(건조)	0.16	8	0.00	0
0813500000	건조 견과류, 건조 과실의 혼합물	0.00	0	10.66	98
1211201311	본삼	0.01	20	0.00	12
1211201319	기타	0.00	0	0.02	6
1302120000	감초로 만든것	0.08	2	0.06	2
1302199039	기타(당귀, 오미자, 작약, 천궁, 황기추출물 이외 기타)	1.28	17	0.22	3
1404909000	기타 식물성 생산품	0.12	0	11.54	0
2008191000	밤(조제저장처리)	0.08	1	0.12	2
2517499000	기타(입상·파편상·분상)	0.00	0	0.00	0
4401221000	펄프 제조용의 것	0.20	25	0.00	0
4401310000	목재펠릿	232.00	34	0.00	0
4401310000	목재펠릿(땀나무)	0.00	0	72.00	8
4402909000	기타목탄	39.10	58	59.40	88
4407121000	전나무(아비에스 종)	0.00	0	0.04	58
4409299000	기타	0.02	0	0.00	0
4411121000	기계적 가공이나 표면을 피복하지 아니한 것(두께 5밀리 이하)	0.39	128	0.01	7
4411131000	기계적 가공이나 표면을 피복하지 아니한 것(두께가 5밀리미터 초과 9밀리미터 이하인 것)	0.00	0	0.01	10
4411141000	기계적 가공이나 표면을 피복하지 아니한 것(두께가 9밀리미터를 초과하는 것)	0.00	0	0.00	2
4412332000	두께가 3.2밀리미터 이상 4밀리미터 미만인 것	0.00	0	0.00	1
4412337000	두께가 15밀리미터 이상인 것	0.00	6	0.00	2
4412996919	기타	0.00	0	0.00	0



Ⅲ. FTA 관련 HSK별 현황 / 2. 진행 중인 국가

HSK	품 목 명	2018		2019	
		물량(톤, 천m³)	금액(천\$)	물량(톤, 천m³)	금액(천\$)
4412999100	합판	0.00	0	0.00	0
4414000000	목재의 그림틀, 사진틀 등	0.00	0	0.04	3
4415100000	케이스, 상자 및 포장용기 등	38.58	333	101.72	42
4415200000	페릿, 박스페릿 등	568.69	221	697.36	276
4417000000	목재의 공구 등	0.00	0	0.04	0
4418100000	창문과 창문틀	0.00	0	9.43	35
4418200000	문, 문틀 및 문지방	0.00	0	13.31	96
4418799000	파아컷트패널	0.00	0	0.29	0
4419110000	빵도마, 도마 및 이와 유사한 판	0.00	0	0.01	1
4419190000	기타	0.05	1	0.08	1
4419903000	젓가락	0.00	0	0.03	0
4419909000	기타	0.88	13	1.24	24
4420109000	목재의 기타 장식품	0.00	0	0.01	0
4420909090	기타	0.01	0	0.00	0
4421100000	옷걸이	0.00	0	1.81	10
4421919000	기타	0.00	0	0.13	0
4421993000	이쑤시개	0.00	0	0.08	1
4421999000	기타	18.49	7	17.15	9
4501100000	천연코르크(조상, 가공품)	0.00	0	0.00	0
4504100000	블록, 판, 쉬트 등(응집코르크와 제품)	0.01	0	0.01	2
4504900000	기타(응집코르크와 제품)	0.00	0	0.01	0
4602119000	기타(대나무 제품)	0.06	0	0.01	0
4701001000	표백하지 아니한 것	0.00	0	7.25	16
4704290000	활엽수류의 것	0.00	0	0.05	0
4707100000	표백하지 아니한 크라프트지 또는 판지나 파형지 또는 판지제의 것	191.04	24	105.99	7
4707300000	신문, 잡지 및 이와 유사한 인쇄물 등 주로 기계펄프로 만들어진 지 또는 판지의 것	340.85	98	0.00	0
4814901090	기타 벽지	0.23	3	0.44	3
6802911000	대리석	0.66	0	0.00	0
6804100000	밀스톤(millstone)과그라인드스톤(grindstone)[밀링(milling)용·그라인딩(grinding)용·펄핑(pulping)용으로 한정한다]	5.08	172	9.80	185
6804220000	그밖의연마재료로만든것(응결된것으로 한정한다)이나도자제의것	6.75	142	5.42	127
6804230000	천연석으로만든것	0.54	294	0.60	300
6804300000	수지석(手砥石)	0.15	9	0.04	4
6815990000	기타 석제품	43.96	410	50.28	335

FTA 관련 통계 Section

■ 수입

HSK	품 목 명	2018		2019	
		물량(톤, 천m³)	금액(천\$)	물량(톤, 천m³)	금액(천\$)
	합 계	612,312.70	312,282	544,627.66	203,615
0602209000	수목과 관목(기타)	0.00	0	0.40	1
0602902099	기타 산림수(기타)	4.38	3	6.80	11
0602909090	수목과 관목(기타)	0.13	6	0.03	2
0604909000	식물의 잎, 가지와 그 밖의 부분, 풀, 이끼, 지의(기타)	17.24	117	8.63	111
0712391020	표고버섯(건조)	0.00	0	0.00	0
0712391030	영지버섯	0.00	0	0.00	0
0712909000	채소류의 혼합물(건조)	0.01	0	0.06	0
0802120000	아몬드(탈각)	0.00	0	0.00	0
0802320000	호두(탈각)	0.00	0	0.00	0
0802510000	피스타치오	0.00	0	0.00	0
0811909000	냉동 과일, 냉동 견과류(기타)	0.00	0	0.16	4
0813402000	대추(건조)	0.00	0	0.00	0
1106209000	사과·뿌리 또는 껍질의 것(기타)	0.00	0	0.01	0
1211901950	초피	0.00	0	0.00	0
1211901970	구기자	0.00	0	0.00	0
1211909090	기타	0.92	10	0.00	0
1404904000	충전용 식물성재료(케이폭, 식물성헤어 등)	0.01	0	0.00	0
1404909000	기타 식물성 생산품	266.00	52	98.85	16
1704901000	감초 추출물	0.00	0	0.00	0
2516209000	사암(직·정사각형 블록상 또는 슬랩상)	0.07	1	0.12	3
4401210000	칩상 또는 삭편상(칩엽수)	0.01	0	0.01	0
4401221000	펠프 제조용의 것	0.00	0	0.20	0
4401229000	칩상 또는 삭편상(활엽수)	140.53	12	0.01	0
4401310000	목재펠릿	585,614.64	87,105	0.00	0
4401310000	목재펠릿(멜나무)	0.00	0	520,292.45	67,425
4401390000	기타(멜나무)	0.18	1	0.01	0
4401400000	톱밥, 목재의 웨이스트(waste)와 스크랩(scrap)	0.04	0	28.53	3
4402101000	성형목탄(대나무제)	0.00	0	0.00	0
4402901000	성형목탄	3,193.73	2,110	2,924.53	1,873
4402909000	기타목탄	1,763.12	1,235	1,097.42	670
4403492000	케루잉(Keruing) · 라민(Ramin) · 카풀(Kapur) · 티크	0.42	177	0.36	113
4403499000	기타	14.62	3,109	3.98	793
4403999000	기타	0.03	2	0.00	0
4405000000	목모와 목분	0.00	0	0.00	0
4406120000	활엽수류	1,359.40	918	1,131.06	544
4407119000	기타	0.00	0	0.00	0
4407250000	다크레드메란티, 라이트레드메란티 및 메란티바카우(열대산 제재목)	3.16	932	3.55	1,020
4407260000	화이트라왕, 화이트메란티, 화이트세라야, 엘로메란티 및 아란(열대산 제재목)	0.19	98	0.08	51
4407291000	케루잉, 라민, 카풀, 종롱, 멜바우, 제루통 및 캄파스(열대산 제재목)	0.68	560	0.59	519
4407299000	기타(열대산 제재목)	31.43	10,283	41.76	12,428
4407991020	흑단(제재목)	0.03	55	0.03	39

Ⅲ. FTA 관련 HSK별 현황 / 2. 진행 중인 국가

HSK	품 목 명	2018		2019	
		물량(톤, 천m³)	금액(천\$)	물량(톤, 천m³)	금액(천\$)
4407999000	기타	10.03	3,415	7.64	2,229
4408399019	티크(열대산 목재의 단판 등)	0.12	11	0.05	4
4408399031	합판 제조용의 것(시뵈 · 오푸메 · 오베체 · 아까쥬다푸 리케 및 사펠리)	12.36	4,856	15.64	5,901
4408399091	합판 제조용의 것(기타)	0.58	242	3.82	1,287
4408399099	기타(열대산 목재의 단판 등)	0.14	68	0.14	51
4408909910	합판 제조용	62.01	23,416	7.62	2,523
4409222000	플로어링	90.24	120	115.83	159
4409229000	기타	6,594.14	6,926	7,233.99	8,549
4409291000	사이딩(Siding)	186.94	251	0.00	0
4409292000	플로어링(Flooring)	15.73	15	0.00	0
4409299000	기타	4,981.48	4,607	3,518.45	3,516
4410111000	기타 목재의 것(미가공)	84.45	13,534	55.34	8,186
4410112000	기타 목재의 것(멜라민종이피복)	0.04	8	6.54	1,516
4410119000	기타	1.61	274	0.53	90
4410121000	배향성이 있는 스트랜드보드 및 웨이퍼보드(미가공)	34.28	7,366	11.59	2,230
4410129000	배향성이 있는 스트랜드보드 및 웨이퍼보드(기타)	11.23	2,469	8.70	1,554
4411121000	기계적 가공이나 표면을 피복하지 아니한 것(두께 5밀리 이하)	0.43	85	0.40	79
4411129000	기타	0.00	0	0.00	0
4411131000	기계적 가공이나 표면을 피복하지 아니한 것(두께가 5밀리미터 초과 9밀리미터 이하인 것)	2.32	1,183	1.65	838
4411139000	기타	0.20	120	0.80	447
4411141000	기계적 가공이나 표면을 피복하지 아니한 것(두께가 9밀리미터를 초과하는 것)	0.24	131	0.00	0
4411149090	기타	0.00	1	0.00	0
4411921000	섬유판(0.8g/cm²초과)	0.00	1	0.09	28
4411929010	마루판	0.03	21	0.03	21
4411929090	기타	0.18	107	0.00	0
4411949000	섬유판(기타)	0.00	0	0.00	0
4412109090	기타	0.00	0	0.00	0
4412311000	열대산 합판(두께3.2mm미만)	23.58	17,543	17.57	11,191
4412312090	기타	2.44	1,362	8.23	4,292
4412313000	열대산 합판(4mm-6mm)	63.47	42,941	43.20	24,210
4412314011	적어도 한쪽 외면의 플라이(ply)가 이류의 국내주 제1호의 열대산 목재인 것	0.26	217	0.00	0
4412314019	기타	35.35	27,780	6.44	3,877
4412314029	기타	24.67	10,024	21.28	8,310
4412315090	기타	40.85	16,622	32.73	13,146
4412316090	기타	13.20	5,624	6.97	2,874
4412317090	기타	6.31	2,509	6.46	2,922
4412341000	두께가 3.2밀리미터 미만인 것	2.87	1,948	0.37	272
4412342000	두께가 3.2밀리미터 이상 4밀리미터 미만인 것	0.22	104	0.00	0
4412343000	두께가 4밀리미터 이상 6밀리미터 미만인 것	3.40	1,739	0.02	10
4412344020	두께가 8밀리미터 이상 10밀리미터 미만인 것	0.98	397	0.15	66
4412345000	두께가 10밀리미터 이상 12밀리미터 미만인 것	1.46	627	0.00	0
4412346000	두께가 12밀리미터 이상 15밀리미터 미만인 것	0.09	31	0.00	0

FTA 관련 통계 Section

HSK	품 목 명	2018		2019	
		물량(톤, 천m³)	금액(천\$)	물량(톤, 천m³)	금액(천\$)
4412347000	두께가 15밀리미터 이상인 것	0.20	71	0.00	0
4412399000	기타	0.03	12	0.04	14
4412941000	블록보드	2.12	693	0.89	297
4412942000	라민보드	5.29	1,790	8.36	2,586
4412994100	합판	0.88	403	0.43	106
4412994991	각 플라이가 6밀리미터 이하인 시트(sheet)만으로 구성된 것으로서 전체 두께가 6밀리미터 이상인 것	0.80	331	0.00	0
4412994999	기타	0.46	388	0.22	174
4412995991	각 플라이가 6밀리미터 이하인 시트(sheet)만으로 구성된 것으로서 전체 두께가 6밀리미터 이상인 것	0.00	0	0.06	20
4412996991	각 플라이가 6밀리미터 이하인 시트(sheet)만으로 구성된 것으로서 전체 두께가 6밀리미터 이상인 것	0.00	4	0.00	0
4412999100	합판	0.04	18	0.00	0
4412999911	각 플라이가 6밀리미터 이하인 시트(sheet)만으로 구성된 것으로서 전체 두께가 6밀리미터 이상인 것	0.00	6	0.00	0
4412999919	기타	0.00	0	0.00	0
4412999999	기타	0.03	21	0.00	1
4413000000	고밀도화 목재	3,593.48	1,058	3,265.95	975
4414000000	목재의 그림틀, 사진틀 등	0.01	0	7.09	31
4415100000	케이스, 상자 및 포장용기 등	49.60	38	191.36	92
4415200000	페렛, 박스페렛 등	0.00	0	6.60	14
4418200000	문, 문틀 및 문지방	0.00	0	15.00	17
4418751000	파케이패널(parquet panel)	4.46	29	209.30	765
4418791000	파아켓트패널	0.79	6	205.66	746
4418799000	파아켓트패널	36.48	90	64.42	143
4418999000	기타	59.43	119	22.50	17
4419120000	젓가락	0.00	0	0.00	0
4419909000	기타	0.00	0	0.00	0
4420101000	목재의 조상	0.03	36	0.02	6
4420109000	목재의 기타 장식품	0.97	8	0.01	5
4420902090	기타(칠기제품)	0.04	21	0.00	0
4420909020	제94류에 해당하지 아니하는 기타 가구	3.90	27	0.00	0
4421100000	옷걸이	0.04	0	0.00	0
4421991000	스폴.콤포.보빈.재봉상 릴과 이와 유사한 것	0.00	1	0.00	0
4421994000	포장용의 목재블록	2,029.57	645	2,279.23	671
4421999000	기타	723.87	270	571.64	208
4602120000	등나무제의 것	0.01	0	0.00	0
4707200000	주로 표백화학펄프로 된 기타의 지 또는 판지제의 것	996.12	336	778.52	283
4707300000	신문, 잡지 및 이와 유사한 인쇄물 등 주로 기계펄프로 만들어진 지 또는 판지의 것	0.00	0	0.04	0
4707900000	기타(선별하지 아니한 웨이스트와 스크랩을 포함한다)	47.69	16	197.95	71
6802911000	대리석	0.00	0	0.00	0
6804220000	그밖의연마재료로만든것(응결된것으로한정한다)이나도 자제의것	1.91	1	0.10	6
6814100000	판·시트(sheet)·스트립(strip)(응결시키거나재생한운 모의것으로한정하며지질물에부착한것인지에상관없다)	0.12	8	0.24	15
6815990000	기타 석제품	35.43	353	30.13	348

Ⅲ. FTA 관련 HSK별 현황 / 2. 진행 중인 국가

바. 에콰도르

■ 수출

HSK	품 목 명	2018		2019	
		물량(톤, 천m³)	금액(천\$)	물량(톤, 천m³)	금액(천\$)
	합 계	4.12	37	94.93	37
4412999999	기타	0.00	0	0.00	0
4415200000	페렛, 박스페렛 등	0.13	0	0.00	0
4421100000	옷걸이	0.00	0	0.00	0
4421999000	기타	0.00	0	0.00	0
4707200000	주로 표백화학펄프로 된 기타의 지 또는 판지제의 것	0.00	0	92.78	11
4814901090	기타 벽지	0.07	3	0.21	9
6815990000	기타 석제품	3.92	35	1.94	17

■ 수입

HSK	품 목 명	2018		2019	
		물량(톤, 천m³)	금액(천\$)	물량(톤, 천m³)	금액(천\$)
	합 계	625.68	207	206.81	202
0710809000	기타(냉동채소)	67.72	81	0.00	0
1211909090	기타	0.11	0	0.00	0
4401120000	활엽수류	0.00	0	0.00	0
4403499000	기타	0.00	0	0.25	91
4403999000	기타	0.00	0	0.12	35
4404200000	활엽수류, 목재의 막대(공구의 자루 등)	0.00	0	0.01	0
4407299000	기타(열대산 제재목)	0.00	0	0.02	14
4413000000	고밀도화 목재	0.00	0	0.00	0
4420101000	목재의 조상	0.02	0	0.00	0
4420901000	기목 세공과 상감 세공한 목재	0.02	0	0.02	0
4421999000	기타	0.00	0	0.07	1
4602111000	바구니(대나무제의 것)	0.01	1	0.00	1
4602112000	쟁반, 접시, 기타주방용품 등(대나무 제품)	0.00	1	0.00	0
4602119000	기타(대나무 제품)	0.01	1	0.00	0
4602199000	기타편조물류(기타 식물성재료의 농세공품, 지조세공품)	0.04	9	0.14	20
4707900000	기타(선별하지 아니한 웨이스트와 스크랩을 포함한다)	557.75	112	206.18	40

### 3. 기타 주요국

#### 가. 러시아

##### ■ 수출

HSK	품 목 명	2018		2019	
		물량(톤, 천m³)	금액(천\$)	물량(톤, 천m³)	금액(천\$)
	합 계	469.19	1,123	3,274.52	1,406
0709592000	표고버섯(신선/냉장)	10.31	25	15.11	19
0710809000	기타(냉동채소)	16.59	41	0.00	0
0802220000	헤즐너트펠버트(탈각)	0.00	0	23.06	28
0802320000	호두(탈각)	8.30	23	0.00	0
0811200000	나무딸기, 검은나무딸기, 오디, 로간베리(냉동)	0.00	0	3.50	17
1211201311	본삼	0.00	1	0.00	0
1401109000	기타죽	0.00	0	0.05	9
1404909000	기타 식물성 생산품	0.00	0	0.00	1
2008191000	밤(조제저장처리)	1.28	11	1.64	14
2514009000	슬레이트(기타)	0.00	0	0.00	0
2517499000	기타(입상·파편상·분상)	0.07	3	0.00	0
4408109100	합판 제조용의 것	0.00	0	0.02	14
4408109990	기타(침엽수류 단판, 합판용 단판, 기타 목재)	0.00	0	0.00	0
4411121000	기계적 가공이나 표면을 피복하지 아니한 것(두께 5밀리 이하)	0.00	0	0.00	2
4411131000	기계적 가공이나 표면을 피복하지 아니한 것(두께가 5밀리미터 초과 9밀리미터 이하인 것)	0.00	0	0.01	4
4411139000	기타	0.00	0	0.02	10
4411141000	기계적 가공이나 표면을 피복하지 아니한 것(두께가 9밀리미터를 초과하는 것)	0.04	41	0.01	7
4411149090	기타	0.00	7	0.00	0
4412315090	기타	0.07	45	0.03	23
4412346000	두께가 12밀리미터 이상 15밀리미터 미만인 것	0.21	132	0.00	0
4412999999	기타	0.00	0	0.00	20
4414000000	목재의 그림틀, 사진틀 등	0.00	0	0.03	2
4415100000	케이스, 상자 및 포장용기 등	8.89	10	6.12	13
4415200000	페렛, 박스페렛 등	0.70	0	0.18	0
4416000000	목재의 통 및 기타용기 등	0.00	0	0.02	0

Ⅲ. FTA 관련 HSK별 현황 / 3. 기타 주요국

HSK	품 목 명	2018		2019	
		물량(톤, 천m³)	금액(천\$)	물량(톤, 천m³)	금액(천\$)
4417000000	목재의 공구 등	0.00	0	0.03	0
4418400000	콘크리트구조물 작업용의 섀터	280.95	293	173.84	180
4419190000	기타	0.20	2	0.00	0
4419901000	빵도마, 도마 및 이와 유사한 판	0.00	0	0.05	0
4419903000	젓가탁	0.51	1	0.42	1
4419909000	기타	0.72	23	1.92	67
4420902020	신변장식용품 상자(철기제품)	0.00	0	0.17	9
4420909090	기타	0.31	2	0.00	0
4421100000	옷걸이	0.70	10	0.41	2
4421915000	부채, 핸드스크린, 이들의 살과 자루	0.00	0	0.00	0
4421919000	기타	0.28	5	0.09	1
4421999000	기타	3.37	55	7.16	58
4504100000	블록, 판, 쉬트 등(응집코르크와 제품)	0.06	0	0.00	0
4504900000	기타(응집코르크와 제품)	0.02	0	0.00	0
4602111000	바구니(대나무제의 것)	4.71	19	0.00	0
4602199000	기타편조물류(기타 식물성재료의 농세공품, 지조세공품)	0.02	0	0.19	2
4707100000	표백하지 아니한 크라프트지 또는 판지나 파형지 또는 판지제의 것	0.00	0	2,911.13	560
4707300000	신문, 잡지 및 이와 유사한 인쇄물 등 주로 기계펄프로 만들어진 지 또는 판지의 것	0.01	0	0.00	0
4814901090	기타 벽지	5.40	71	0.00	0
6802100000	타일·큐브와이와 유사한물품(사각형인지에 상관없이 최대 표면적이 한 변이 7센티미터 미만인 정사각형의 면적이 내로 한정한다), 인공적으로 착색한 알갱이·조각·가루	0.08	0	0.02	0
6802230000	화강암(비석용 또는 건축용)	0.00	0	4.34	1
6802911000	대리석	0.00	0	116.33	188
6802930000	화강암(기타)	59.50	21	0.00	0
6802990000	기타석(기타)	0.01	0	0.56	1
6804100000	밀스톤(millstone)과 그라인드스톤(grindstone)[밀링(milling)용·그라인딩(grinding)용·펄핑(pulping)용으로 한정한다]	0.56	12	1.55	18
6804220000	그밖의 연마재료로 만든 것(응결된 것으로 한정한다)이나 도자의 것	5.08	183	2.60	97
6804230000	천연석으로 만든 것	0.00	0	0.01	0
6804300000	수지석(手砥石)	1.88	21	1.74	13
6815990000	기타 석제품	54.86	48	2.16	22
9406100000	나무로 만든 것	3.50	16	0.00	0

FTA 관련 통계 Section

■ 수입

HSK	품 목 명	2018		2019	
		물량(톤, 천m³)	금액(천\$)	물량(톤, 천m³)	금액(천\$)
	합 계	227,977.25	293,955	250,427.39	238,918
0505100000	새털(솜털 및 충전재용 깃털)	1.55	152	9.07	796
0604909000	식물의 잎, 가지와 그 밖의 부분, 풀, 이끼, 지의(기타)	0.00	0	0.00	0
0709591000	송이버섯(신선/냉장)	0.62	12	0.00	0
1211901600	감초	23.06	40	61.06	95
1211909010	사인(砂仁)	0.00	0	0.00	0
1211909090	기타	0.01	0	0.00	0
2514001000	슬레이트(조상 또는 거칠게 다듬은 것)	0.00	0	82.68	61
2514009000	슬레이트(기타)	20.74	30	0.11	2
2517491000	현무암(입상·파편상·분상)	8.80	22	0.00	0
4401210000	침상 또는 삭편상(침엽수)	2,575.91	180	2,745.29	192
4401310000	목재펠릿	70,186.64	10,690	0.00	0
4401310000	목재펠릿(땃나무)	0.00	0	99,480.28	12,852
4401390000	기타(땃나무)	0.02	0	181.20	23
4402909000	기타목탄	71.98	87	0.00	0
4403242000	가문비나무(피세아 종)	5.83	973	0.00	0
4403253000	낙엽송	0.03	7	0.00	0
4403960000	자작나무(베틀라 종)의 것(그 밖의 것으로 한정)	0.00	0	0.00	1
4403991040	물푸레나무(원목)	0.53	599	0.25	286
4407111000	적송	72.04	20,926	40.11	10,803
4407112000	라디에타소나무	0.00	0	0.05	8
4407119000	기타	47.20	9,917	19.67	4,912
4407121000	전나무(아비에스 종)	39.40	8,734	20.73	3,704
4407122000	가문비나무(피세아 종)	126.87	33,783	212.54	49,917
4407191000	삼나무	0.00	0	0.03	6
4407193000	전나무류(아비에스 종 제외)	97.97	26,030	60.53	16,011
4407194000	낙엽송	4.69	639	1.65	143
4407199000	기타	4.73	1,558	6.93	2,247
4407910000	참나무류(제재목)	0.35	137	0.01	27
4407950000	물푸레나무(제재목)	0.85	356	0.19	132
4407960000	자작나무(베틀라 종)의 것	0.23	220	0.17	125
4407972000	사시나무	0.09	16	0.11	33
4407999000	기타	0.36	123	0.00	0
4408109100	합판 제조용의 것	7.47	1,112	18.53	2,530
4409101000	사이딩(Siding)	1.11	3	0.00	0
4409109000	기타	123.76	71	16.03	22
4409299000	기타	0.00	0	6.57	4
4410121000	배향성이 있는 스트랜드보드 및 웨이퍼보드(미가공)	0.00	0	0.04	9
4411121000	기계적 가공이나 표면을 피복하지 아니한 것(두께가 5밀리 이하)	0.00	0	0.91	157
4411141000	기계적 가공이나 표면을 피복하지 아니한 것(두께가 9밀리미터를 초과하는 것)	0.00	0	0.30	50
4411929090	기타	0.00	0	0.00	0
4411931000	섬유판(0.5-0.8/cm)	0.00	0	0.07	16
4412311000	열대산 합판(두께3.2mm미만)	0.00	0	0.00	0
4412314029	기타	0.62	525	0.53	437



Ⅲ. FTA 관련 HSK별 현황 / 3. 기타 주요국

HSK	품 목 명	2018		2019	
		물량(톤, 천m³)	금액(천\$)	물량(톤, 천m³)	금액(천\$)
4412316090	기타	0.35	274	0.77	586
4412317090	기타	0.42	373	0.01	6
4412331000	두께가 3.2밀리미터 미만인 것	0.00	0	0.04	33
4412332000	두께가 3.2밀리미터 이상 4밀리미터 미만인 것	0.00	0	0.01	12
4412333000	두께가 4밀리미터 이상 6밀리미터 미만인 것	1.58	1,712	1.78	1,684
4412334010	두께가 6밀리미터 이상 8밀리미터 미만인 것	14.67	10,516	10.33	7,751
4412334020	두께가 8밀리미터 이상 10밀리미터 미만인 것	3.74	3,365	7.48	6,966
4412335000	두께가 10밀리미터 이상 12밀리미터 미만인 것	1.92	947	0.30	136
4412336000	두께가 12밀리미터 이상 15밀리미터 미만인 것	2.82	2,496	8.41	5,460
4412337000	두께가 15밀리미터 이상인 것	13.28	11,134	18.32	14,499
4412343000	두께가 4밀리미터 이상 6밀리미터 미만인 것	0.00	3	0.00	0
4412344010	두께가 6밀리미터 이상 8밀리미터 미만인 것	4.30	4,732	0.00	0
4412344020	두께가 8밀리미터 이상 10밀리미터 미만인 것	9.11	7,162	0.02	13
4412345000	두께가 10밀리미터 이상 12밀리미터 미만인 것	0.00	1	0.00	0
4412346000	두께가 12밀리미터 이상 15밀리미터 미만인 것	2.54	2,728	0.01	12
4412347000	두께가 15밀리미터 이상인 것	4.02	5,264	0.11	85
4412996100	합판	0.00	0	1.25	914
4412999100	합판	0.00	0	0.01	23
4412999999	기타	0.06	63	0.00	0
4413000000	고밀도화 목재	0.00	0	116.18	134
4415100000	케이스, 상자 및 포장용기 등	0.00	0	0.00	0
4418100000	창문과 창문틀	0.14	1	0.00	0
4418991000	셀룰러우드패널	0.06	0	0.00	0
4418999000	기타	35.16	29	67.92	71
4419901000	빵도마, 도마 및 이와 유사한 판	0.00	0	0.02	1
4419902000	대접(공기)	0.00	0	0.10	5
4419903000	젓가랏	347.71	397	539.44	558
4419909000	기타	4.18	8	0.19	5
4420101000	목재의 조상	0.03	5	1.34	56
4420109000	목재의 기타 장식품	0.03	3	0.05	1
4420902090	기타(철기제품)	0.00	0	0.00	0
4420909020	제94류에 해당하지 아니하는 기타 가구	0.49	16	0.00	0
4421999000	기타	9.84	40	1.20	5
4701001000	표백하지 아니한 것	0.00	0	0.00	0
4703110000	침엽수류의 것	51,805.65	42,847	47,946.33	31,002
4703190000	활엽수류의 것	315.04	252	0.00	0
4703212000	표백한 것	60,613.75	52,327	62,792.84	42,340
4703291000	반표백한 것	0.00	0	0.00	0
4703292000	표백한 것	11,312.20	9,047	12,197.91	7,598
4705000000	기계적 및 화학적 펄핑 공정을 결합하여 얻은 목재펄프	29,413.48	20,732	23,465.74	12,951
4707100000	표백하지 아니한 크라프트지 또는 판지나 파형지 또는 판지제의 것	0.00	0	23.93	3
4707200000	주로 표백화학펄프로 된 기타의 지 또는 판지제의 것	300.32	110	48.60	13
6803009000	기타(가공 슬레이트 제품)	0.01	2	2.84	17
6804220000	그밖의연마재료로만든것(응결된것으로한정한다)이나도 자제의것	0.25	55	0.71	135
6815990000	기타 석제품	5.70	23	0.65	7
9406100000	나무로 만든 것	330.94	348	206.91	231

FTA 관련 통계 Section

나. EAEU

▣ 수출

HSK	품 목 명	2018		2019	
		수량(톤, 천m³)	금액(천\$)	수량(톤, 천m³)	금액(천\$)
	합 계	780.11	5,830	3,537.53	4,493
0709592000	표고버섯(신선/냉장)	10.31	25	15.11	19
0710809000	기타(냉동채소)	16.59	41	0.00	0
0802220000	헤즐너트껍벌브트(탈각)	0.00	0	23.06	28
0802320000	호두(탈각)	8.30	23	0.00	0
0811200000	나무딸기, 검은나무딸기, 오디, 로간베리(냉동)	0.00	0	3.50	17
0813401000	감(건조)	0.03	0.40	0.00	0.00
1211201311	본삼	0.00	1	0.00	0
1211909090	기타	0.00	0.00	0.00	0.00
1401109000	기타죽	0.00	0	0.05	9
1404909000	기타 식물성 생산품	2.00	2.24	2.31	2.59
2008191000	밤(조제저장처리)	1.28	11	1.64	14
2514009000	슬레이트(기타)	0.00	0	0.00	0
2517499000	기타(입상·파편상·분상)	0.28	10.36	0.02	0.68
4408109100	합판 제조용의 것	0.00	0	0.02	14
4408109990	기타(침엽수류 단판, 합판용 단판, 기타 목재)	0.00	0	0.00	0
4409299000	기타	0.00	0.00	0.33	1.46
4411121000	기계적 가공이나 표면을 피복하지 아니한 것(두께 5밀리 이하)	0.00	0	0.00	2
4411131000	기계적 가공이나 표면을 피복하지 아니한 것(두께가 5밀리미터 초과 9밀리미터 이하인 것)	0.00	0	0.01	4
4411139000	기타	0.15	118.07	0.18	129.64
4411141000	기계적 가공이나 표면을 피복하지 아니한 것(두께가 9밀리미터를 초과하는 것)	0.07	64.75	0.08	62.61
4411149090	기타	0.04	36.38	0.00	0.04
4411949000	섬유판(기타)	0.25	1,903.04	0.33	1,121.23
4412101020	두께가 6밀리미터 이상인 것	0.00	0.00	0.00	0.03
4412315090	기타	0.07	45	0.03	23
4412346000	두께가 12밀리미터 이상 15밀리미터 미만인 것	0.21	132	0.00	0
4412999999	기타	0.04	170.61	0.00	27.86
4414000000	목재의 그림틀, 사진틀 등	0.02	0.01	0.03	2.08
4415100000	케이스, 상자 및 포장용기 등	8.89	10	6.12	13
4415200000	페렛, 박스페렛 등	0.70	0	0.18	0
4416000000	목재의 통 및 기타용기 등	0.00	0	0.02	0
4417000000	목재의 공구 등	0.00	0	0.03	0
4418100000	창문과 창문틀	85.23	636.12	75.40	586.77
4418200000	문, 문틀 및 문지방	82.99	600.34	44.84	454.68

Ⅲ. FTA 관련 HSK별 현황 / 3. 기타 주요국

HSK	품 목 명	2018		2019	
		물량(톤, 천m³)	금액(천\$)	물량(톤, 천m³)	금액(천\$)
4418400000	콘크리트구조물 작업용의 셋터	292.41	309.53	228.26	219.93
4418799000	파아컷트패널	0.25	0.60	0.31	0.07
4418991000	셀룰러우드패널	0.00	0.09	0.00	0.00
4418999000	기타	40.88	417.86	18.73	331.72
4419190000	기타	0.20	2	0.00	0
4419901000	빵도마, 도마 및 이와 유사한 판	0.00	0	0.05	0
4419903000	젓가락	0.51	1	0.42	1
4419909000	기타	0.72	23.35	1.96	67.80
4420902020	신변장식용품 상자(철기제품)	0.00	0	0.17	9
4420909090	기타	0.31	2	0.00	0
4421100000	옷걸이	0.70	10.29	3.46	7.60
4421915000	부채, 핸드스크린, 이들의 살과 자루	0.00	0.30	0.00	0.00
4421919000	기타	0.28	4.89	0.09	1.50
4421993000	이쭝시개	0.05	0.45	0.00	0.00
4421999000	기타	3.37	55.15	7.26	60.14
4501900000	기타(조상, 가공품)	0.72	10.63	0.36	6.53
4504100000	블록, 판, 슈트 등(응집코르크와 제품)	0.06	0.42	0.02	0.18
4504900000	기타(응집코르크와 제품)	0.02	0	0.00	0
4602111000	바구니(대나무제의 것)	4.71	19.02	0.36	0.18
4602199000	기타편조물류(기타 식물성재료의 농새공품, 지조새공품)	0.02	0	0.19	2
4707100000	표백하지 아니한 크라프트지 또는 판지나 과형지 또는 판지제의 것	0.00	0	2,911.13	560
4707300000	신문, 잡지 및 이와 유사한 인쇄물 등 주로 기계필프로 만들어진 지 또는 판지의 것	0.01	0	0.00	0
4814901090	기타 벽지	5.40	71	0.00	0
6802100000	타일·큐브와 이와 유사한 물품(사각형인지에 상관없으며 최대표면적이 한변이 7센티미터 미만인 정사각형의 면적이 내로 한정한다), 인공적으로 착색한 알갱이·조각·가루	0.08	0	0.02	0
6802211000	대리석	86.54	768.25	56.57	342.42
6802230000	화강암(비석용 또는 건축용)	0.00	0	4.34	1
6802911000	대리석	0.00	0.00	121.83	190.49
6802930000	화강암(기타)	59.50	21	0.00	0
6802990000	기타석(기타)	0.01	0	0.56	1
6804100000	밀스톤(millstone)과 그라인드스톤(grindstone)[밀링(milling)용·그라인딩(grinding)용·펄핑(pulping)용으로 한정한다]	0.58	11.82	1.55	18.46
6804220000	그밖의 연마재료로 만든 것(응결된 것으로 한정한다)이나 도자제의 것	5.09	182.93	2.69	101.90
6804230000	천연석으로 만든 것	0.00	0	0.01	0
6804300000	수지석(手砥石)	1.88	21	1.74	13
6815990000	기타 석제품	54.86	48	2.16	22
9406100000	나무로 만든 것	3.50	16	0.00	0

FTA 관련 통계 Section

■ 수입

HSK	품 목 명	2018		2019	
		물량(톤, 천m³)	금액(천\$)	물량(톤, 천m³)	금액(천\$)
	합 계	228,202.67	296,066	250,706.72	240,013
0505100000	새털(솜털 및 충전재용 깃털)	1.55	152	9.07	796
0602902099	기타 산림수(기타)	0.08	0	0.00	0
0602909090	수목과 관목(기타)	0.75	3	0.65	1
0604909000	식물의 잎, 가지와 그 밖의 부분, 풀, 이끼, 지의(기타)	0.00	0	0.00	0
0709591000	송이버섯(신선/냉장)	0.62	12	0.00	0
0802320000	호두(탈각)	0.00	0	0.00	0
1211901600	감초	228.75	568	336.32	564
1211901940	박하	0.00	0	0.01	0
1211909010	사인(砂仁)	0.00	0	0.00	0
1211909090	기타	0.01	0	0.00	0
1302120000	감초로 만든것	0.43	10	0.00	0
2514001000	슬레이트(조상 또는 거칠게 다듬은 것)	0.00	0	82.68	61
2514009000	슬레이트(기타)	31.77	35	0.11	2
2517491000	현무암(입상·파편상·분상)	8.80	22	0.00	0
4401210000	침상 또는 식편상(침엽수)	2,575.91	180	2,745.29	192
4401310000	목재펠릿	70,186.64	10,690	99,480.28	12,852
4401390000	기타(땃나무)	0.02	0	181.20	23
4402909000	기타목단	71.98	87	0.00	0
4403229000	기타	0.03	4	0.00	0
4403242000	가문비나무(피세아 종)	5.83	973	0.00	0
4403253000	낙엽송	0.03	7	0.00	0
4403960000	자작나무(베틀라 종)의 것(그 밖의 것으로 한정)	0.00	0	0.00	1
4403991040	물푸레나무(원목)	0.53	599	0.25	286
4407111000	적송	75.57	21,664	41.45	11,053
4407112000	라디에타소나무	0.00	0	0.05	8
4407119000	기타	51.08	10,738	21.12	5,207
4407121000	전나무(아비에스 종)	39.40	8,734	20.73	3,704
4407122000	가문비나무(피세아 종)	126.87	33,783	212.93	49,994
4407191000	삼나무	0.00	0	0.03	6
4407193000	전나무류(아비에스 종 제외)	97.97	26,030	60.53	16,011
4407194000	낙엽송	4.69	639	1.65	143
4407199000	기타	4.73	1,558	6.93	2,247
4407910000	참나무류(제재목)	0.35	137	0.01	27
4407950000	물푸레나무(제재목)	0.85	356	0.19	132
4407960000	자작나무(베틀라 종)의 것	0.23	220	0.17	125
4407972000	사시나무	0.09	16	0.11	33
4407999000	기타	0.36	123	0.00	0
4408109100	합판 제조용의 것	7.47	1,112	18.53	2,530
4409101000	사이딩(Siding)	1.11	3	0.00	0
4409109000	기타	123.76	71	16.03	22
4409299000	기타	0.00	0	6.57	4
4410121000	배향성이 있는 스트랜드보드 및 웨이퍼보드(미가공)	0.00	0	0.04	9
4411121000	기계적 가공이나 표면을 피복하지 아니한 것(두께 5밀리 이하)	0.00	0	0.91	157
4411141000	기계적 가공이나 표면을 피복하지 아니한 것(두께가 9밀리미터를 초과하는 것)	0.00	0	0.30	50
4411929090	기타	0.00	0	0.00	0
4411931000	섬유판(0.5-0.8/cm)	0.00	0	0.07	16
4412311000	열대산 합판(두께3.2mm미만)	0.00	0	0.00	0

Ⅲ. FTA 관련 HSK별 현황 / 3. 기타 주요국

HSK	품 목 명	2018		2019	
		물량(톤, 천m³)	금액(천\$)	물량(톤, 천m³)	금액(천\$)
4412314029	기타	0.62	525	0.53	437
4412316090	기타	0.35	274	0.77	586
4412317090	기타	0.42	373	0.01	6
4412331000	두께가 3.2밀리미터 미만인 것	0.00	0	0.04	33
4412332000	두께가 3.2밀리미터 이상 4밀리미터 미만인 것	0.00	0	0.01	12
4412333000	두께가 4밀리미터 이상 6밀리미터 미만인 것	1.58	1,712	1.78	1,684
4412334010	두께가 6밀리미터 이상 8밀리미터 미만인 것	14.67	10,516	10.33	7,751
4412334020	두께가 8밀리미터 이상 10밀리미터 미만인 것	3.74	3,365	7.48	6,966
4412335000	두께가 10밀리미터 이상 12밀리미터 미만인 것	1.92	947	0.30	136
4412336000	두께가 12밀리미터 이상 15밀리미터 미만인 것	2.82	2,496	8.41	5,460
4412337000	두께가 15밀리미터 이상인 것	13.28	11,134	18.32	14,499
4412343000	두께가 4밀리미터 이상 6밀리미터 미만인 것	0.00	3	0.00	0
4412344010	두께가 6밀리미터 이상 8밀리미터 미만인 것	4.30	4,732	0.00	0
4412344020	두께가 8밀리미터 이상 10밀리미터 미만인 것	9.11	7,162	0.02	13
4412345000	두께가 10밀리미터 이상 12밀리미터 미만인 것	0.00	1	0.00	0
4412346000	두께가 12밀리미터 이상 15밀리미터 미만인 것	2.54	2,728	0.01	12
4412347000	두께가 15밀리미터 이상인 것	4.02	5,264	0.11	85
4412996100	합판	0.00	0	1.25	914
4412999100	합판	0.00	0	0.01	23
4412999999	기타	0.06	63	0.00	2
4413000000	고밀도화 목재	0.00	0	116.18	134
4415100000	케이스, 상자 및 포장용기 등	0.00	0	0.01	1
4418100000	창문과 창문틀	0.14	1	0.00	0
4418991000	셀룰러우드패널	0.06	0	0.00	0
4418999000	기타	35.16	29	67.92	71
4419901000	빵도마, 도마 및 이와 유사한 판	0.00	0	0.02	1
4419902000	대접(공기)	0.00	0	0.10	5
4419903000	젓가락	347.71	397	539.44	558
4419909000	기타	4.18	8	0.19	5
4420101000	목재의 조상	0.03	5	1.34	56
4420109000	목재의 기타 장식품	0.03	3	0.05	1
4420902090	기타(칠기제품)	0.00	0	0.00	0
4420909020	제94류에 해당하지 아니하는 기타 가구	0.49	16	0.00	0
4421999000	기타	9.84	40	1.20	5
4701001000	표백하지 아니한 것	0.00	0	0.00	0
4703110000	침엽수류의 것	51,805.65	42,847	47,946.33	31,002
4703190000	활엽수류의 것	315.04	252	0.00	0
4703212000	표백한 것	60,613.75	52,327	62,792.84	42,340
4703291000	반표백한 것	0.00	0	0.00	0
4703292000	표백한 것	11,312.20	9,047	12,197.91	7,598
4705000000	기계적 및 화학적 펄핑 공정을 결합하여 얻은 목재펄프	29,413.48	20,732	23,465.74	12,951
4707100000	표백하지 아니한 크라프트지 또는 판지나 파형지 또는 판지제의 것	0.00	0	23.93	3
4707200000	주로 표백화학펄프로 된 기타의 지 또는 판지제의 것	300.32	110	48.60	13
6802911000	대리석	0.00	0	0.16	1
6802930000	화강암(기타)	0.00	0	0.06	0
6803009000	기타(가공 슬레이트 제품)	0.01	2	2.84	17
6804220000	그밖의연마재료로만든것(응결된것으로한정한다)이나도 자체의것	0.25	55	0.71	135
6815990000	기타 석제품	5.70	23	0.65	7
9406100000	나무로 만든 것	330.94	348	206.91	231

FTA 관련 통계 Section

다. 멕시코

■ 수출

HSK	품 목 명	2018		2019	
		물량(톤, 천m³)	금액(천\$)	물량(톤, 천m³)	금액(천\$)
	합 계	1,901.60	3,042	1,958.61	2,506
1404909000	기타 식물성 생산품	0.00	0	0.00	0
2517492000	화강암(입상·파편상·분상)	0.00	0	0.00	0
4411121000	기계적 가공이나 표면을 피복하지 아니한 것(두께 5밀리 이하)	0.06	49	0.00	1
4411131000	기계적 가공이나 표면을 피복하지 아니한 것(두께가 5밀리미터 초과 9밀리미터 이하인 것)	0.02	18	0.02	15
4411141000	기계적 가공이나 표면을 피복하지 아니한 것(두께가 9밀리미터를 초과하는 것)	0.08	62	0.07	46
4411149090	기타	0.06	63	0.05	77
4412994911	각 플라이가 6밀리미터 이하인 시트(sheet)만으로 구성된 것으로서 전체 두께가 6밀리미터 이상인 것	0.00	7	0.00	0
4412995991	각 플라이가 6밀리미터 이하인 시트(sheet)만으로 구성된 것으로서 전체 두께가 6밀리미터 이상인 것	0.00	0	0.00	1
4412999999	기타	0.00	0	0.00	0
4414000000	목재의 그립틀, 사진틀 등	0.21	7	0.00	0
4415100000	케이스, 상자 및 포장용기 등	0.40	3	1.15	4
4415200000	페렛, 박스페렛 등	1,821.42	1,862	1,407.00	1,365
4416000000	목재의 통 및 기타용기 등	0.30	5	0.22	4
4418200000	문, 문틀 및 문지방	0.00	0	1.35	5
4418739000	기타	0.07	1	0.34	2
4418999000	기타	5.15	20	0.00	0
4419120000	젓가락	0.00	0	0.01	0
4419909000	기타	5.85	49	2.25	24
4420902090	기타(철기제품)	0.06	4	0.00	0
4420909090	기타	0.00	1	0.00	0
4421100000	옷걸이	0.00	0	0.02	1
4421915000	부채, 핸드스크린, 이들의 살과 자루	0.04	7	0.00	0
4421991000	스폴, 록, 보빈, 재봉상 릴과 이와 유사한 것	10.32	12	10.51	13
4421999000	기타	0.44	12	3.02	25
4504100000	블록, 판, 슈트 등(응집코르크와 제품)	0.00	0	0.01	1
4602112000	쟁반, 접시, 기타주방용품 등(대나무 제품)	0.00	0	0.00	0
4707900000	기타(선별하지 아니한 웨이스트와 스크랩을 포함한다)	0.00	0	478.49	112
4814901090	기타 벽지	0.10	2	0.08	1
6802211000	대리석	0.00	0	3.60	5
6802230000	화강암(비석용 또는 건축용)	0.15	0	1.76	3
6802920000	그밖의석회질암석	0.00	0	0.01	0
6802930000	화강암(기타)	4.42	6	0.00	0
6804100000	밀스톤(millstone)과그라인드스톤(grindstone)[밀링(milling)용·그라인딩(grinding)용·펄핑(pulping)용으로 한정한다]	3.21	86	7.14	132
6804220000	그밖의연마재료로만든것(응결된것으로 한정한다)이나도 자체의것	11.39	359	9.06	286
6804300000	수지석(手砥石)	0.19	12	0.02	2
6814100000	판·시트(sheet)·스트립(strip)(응결시키거나재생한운모의것으로 한정하며지지물에 부착한것인지에 상관없다)	4.14	73	1.20	29
6815990000	기타 석제품	33.52	320	31.23	354

Ⅲ. FTA 관련 HSK별 현황 / 3. 기타 주요국

■ 수입

HSK	품 목 명	2018		2019	
		물량(톤, 천m³)	금액(천\$)	물량(톤, 천m³)	금액(천\$)
	합 계	3,132.52	2,560	5,411.73	3,109
0602109000	기타(뿌리없는 삽수·접수)	0.00	0	0.12	4
0710900000	채소류의 혼합물(냉동)	201.84	474	206.20	492
0712909000	채소류의 혼합물(건조)	0.00	0	0.00	0
0811909000	냉동 과일, 냉동 견과류(기타)	139.06	520	10.02	20
1209991090	기타산림수종자	0.26	4	0.30	4
1211909090	기타	0.00	0	0.02	2
1404902090	기타(수피)	0.00	0	0.00	0
1404909000	기타 식물성 생산품	0.40	11	0.00	0
4402909000	기타목탄	83.26	78	31.35	38
4403499000	기타	0.03	30	0.04	62
4403910000	참나무류(원목)	0.00	0	0.02	0
4403991010	자단(원목)	0.02	79	0.03	29
4403999000	기타	0.08	87	0.30	339
4407991010	자단(제재목)	0.00	0	0.00	0
4407991020	흑단(제재목)	0.00	0	0.00	0
4407999000	기타	0.00	0	0.00	0
4408313000	적층목제품을 평삭한베니어용 등(열대산 목재의 단판 등)	0.00	2	0.00	0
4408399091	합판 제조용의 것(기타)	0.00	0	0.00	0
4408909990	기타	0.00	0	0.00	0
4411929090	기타	0.00	0	0.00	0
4412999999	기타	0.00	0	0.00	0
4414000000	목재의 그림틀, 사진틀 등	0.00	0	0.00	1
4415200000	페릿, 박스페릿 등	1.81	3	758.18	631
4417000000	목재의 공구 등	0.00	0	0.02	0
4418200000	문, 문틀 및 문지방	0.00	0	0.02	0
4419909000	기타	0.00	0	0.05	0
4420101000	목재의 조상	0.00	0	0.00	0
4420902090	기타(철기제품)	0.00	0	0.00	0
4420909020	제94류에 해당하지 아니하는 기타 가구	0.02	1	0.00	0
4421999000	기타	0.94	40	0.16	9
4504900000	기타(응집코르크와 제품)	0.02	1	0.01	0
4602199000	기타편조물류(기타 식물성재료의 농세공품, 지조세공품)	0.17	11	0.42	15
4707100000	표백하지 아니한 크라프트지 또는 판지나 파형지 또는 판지제의 것	128.08	28	1,713.97	298
4707200000	주로 표백화학펄프로 된 기타의 지 또는 판지제의 것	2,330.58	994	2,337.38	854
4707900000	기타(선별하지 아니한 웨이스트와 스크랩을 포함한다)	233.17	78	337.18	80
6804220000	그밖의연마재료로만든것(용결된것으로 한정한다)이나도 자체의것	4.25	17	0.94	22
6804230000	천연석으로만든것	0.00	0	0.00	0
6804300000	수지석(手砥石)	0.73	18	1.25	23
6815990000	기타 석제품	7.80	85	13.75	185

FTA 관련 통계 Section

라. PA

▣ 수출

HSK	품 목 명	2018		2019	
		수량(톤, 천m³)	금액(천\$)	수량(톤, 천m³)	금액(천\$)
	합 계	1,957.31	3,543	2,075.02	2,918
0106310000	맹금류	0.00	0	0.10	0
0706903000	더덕	0.24	4	0.00	0
0712909000	채소류의 혼합물(건조)	0.04	1	0.07	1
0811909000	냉동 과일, 냉동 견과류(기타)	16.23	68	0.00	0
1302120000	감초로 만든것	0.00	17	0.01	48
1404909000	기타 식물성 생산품	0.00	0	0.00	1
2008191000	밤(조제저장처리)	0.00	0	0.01	0
2517492000	화강암(입상·파편상·분상)	0.00	0	0.00	0
4411121000	기계적 가공이나 표면을 피복하지 아니한 것(두께 5밀리 이하)	0.06	49	0.00	1
4411131000	기계적 가공이나 표면을 피복하지 아니한 것(두께가 5밀리미터 초과 9밀리미터 이하인 것)	0.02	18	0.02	15
4411141000	기계적 가공이나 표면을 피복하지 아니한 것(두께가 9밀리미터를 초과하는 것)	0.08	62	0.07	46
4411149090	기타	0.06	63	0.06	83
4412994911	각 플라이가 6밀리미터 이하인 시트(sheet)만으로 구성된 것으로서 전체 두께가 6밀리미터 이상인 것	0.00	18	0.00	0
4412995991	각 플라이가 6밀리미터 이하인 시트(sheet)만으로 구성된 것으로서 전체 두께가 6밀리미터 이상인 것	0.00	0	0.00	1
4412999999	기타	0.00	0	0.00	0
4414000000	목재의 그림틀, 사진틀 등	0.64	9	0.30	1
4415100000	케이스, 상자 및 포장용기 등	0.40	5	1.18	9
4415200000	페렛, 박스페렛 등	1,824.23	1,864	1,407.50	1,366
4416000000	목재의 통 및 기타용기 등	0.30	5	0.22	4
4418200000	문, 문틀 및 문지방	0.00	0	1.35	5
4418739000	기타	0.07	1	0.34	2
4418999000	기타	5.15	20	0.00	0
4419120000	젓가락	0.00	0	0.01	0



Ⅲ. FTA 관련 HSK별 현황 / 3. 기타 주요국

HSK	품 목 명	2018		2019	
		물량(톤, 천m³)	금액(천\$)	물량(톤, 천m³)	금액(천\$)
4419190000	기타	0.00	0	0.01	0
4419903000	젓가락	0.12	0	0.64	1
4419909000	기타	9.36	72	6.81	110
4420902090	기타(철기제품)	0.06	4	0.02	0
4420909090	기타	0.00	1	0.00	0
4421100000	옷걸이	0.00	0	0.06	2
4421915000	부채, 핸드스크린, 이들의 살과 자루	0.04	7	0.00	0
4421991000	스폴, 롱, 보빈, 재봉상 릴과 이와 유사한 것	10.32	12	10.51	13
4421999000	기타	0.45	12	3.23	27
4504100000	블록, 판, 슈트 등(응집코르크와 제품)	0.00	0	2.50	20
4602112000	쟁반, 접시, 기타 주방용품 등(대나무 제품)	0.00	0	0.00	0
4707100000	표백하지 아니한 크라프트지 또는 판지나 과형지 또는 판지제의 것	0.00	0	95.32	29
4707300000	신문, 잡지 및 이와 유사한 인쇄물 등 주로 기계펄프로 만들어진 지 또는 판지의 것	0.00	0	0.00	0
4707900000	기타(선별하지 아니한 웨이스트와 스크랩을 포함한다)	0.00	0	478.49	112
4814901090	기타 벽지	1.90	42	0.82	21
6801000000	포석·연석·판석[천연석제로 한정하며, 슬레이트(slate)는 제외한다]	0.00	0	0.00	0
6802211000	대리석	0.00	0	3.60	5
6802230000	화강암(비석용 또는 건축용)	0.15	0	1.76	3
6802920000	그밖의 석회질암석	0.00	0	0.01	0
6802930000	화강암(기타)	4.42	6	0.00	0
6804100000	밀스톤(millstone)과 그라인드스톤(grindstone)[밀링(milling)용·그라인딩(grinding)용·펄핑(pulping)용으로 한정한다]	13.79	217	10.54	198
6804220000	그밖의 연마재료로 만든 것(응결된 것으로 한정한다)이나 도자제의 것	11.91	374	9.30	297
6804300000	수지석(手砥石)	0.39	17	0.15	3
6814100000	판·시트(sheet)·스트립(strip)(응결시키거나 재생한 운모의 것으로 한정하며 지지물에 부착한 것 인지에 상관없다)	4.20	74	1.35	31
6815990000	기타 석제품	51.78	498	38.66	461
9406100000	나무로 만든 것	0.90	3	0.00	0

FTA 관련 통계 Section

■ 수입

HSK	품 목 명	2018		2019	
		물량(톤, 천m³)	금액(천\$)	물량(톤, 천m³)	금액(천\$)
	합 계	385,356.36	470,674	390,611.72	396,864
0602109000	기타(뿌리없는 삽수·접수)	0.05	0	0.31	12
0602909090	수목과 관목(기타)	0.00	0	0.00	0
0604201000	이끼와 지의	41.84	172	24.20	108
0604209000	식물의 잎, 가지와 그 밖의 부분, 풀, 이끼, 지의(기타)	1.04	12	15.72	124
0604901000	이끼와 지의(기타)	122.36	489	181.53	827
0604909000	식물의 잎, 가지와 그 밖의 부분, 풀, 이끼, 지의(기타)	0.70	33	1.51	21
0710809000	기타(냉동채소)	91.12	610	0.00	0
0710900000	채소류의 혼합물(냉동)	201.84	474	206.20	492
0712909000	채소류의 혼합물(건조)	0.00	0	0.00	0
0802320000	호두(탈각)	234.66	2,021	465.51	3,090
0802909000	기타견과류	13.36	115	3.00	23
0811200000	나무딸기, 검은나무딸기, 오디, 로간베리(냉동)	367.00	1,142	429.02	1,220
0811901000	밤(냉동)	0.01	0	0.02	0
0811909000	냉동 과일, 냉동 견과류(기타)	8,601.33	23,722	7,361.75	21,847
0813500000	건조 견과류, 건조 과실의 혼합물	0.00	0	0.00	0
1106209000	사과·뿌리 또는 껍질의 것(기타)	40.06	206	33.10	215
1209991090	기타산림수종자	0.26	4	0.30	4
1211901940	박하	0.03	1	0.09	3
1211909010	사인(砂仁)	16.80	235	0.00	0
1211909090	기타	1.78	26	2.19	14
1301909000	락, 검, 기타	0.00	0	0.00	0
1302199039	기타(당귀, 오미자, 작약, 천궁, 황기추출물 이외 기타)	0.74	41	0.50	26
1404902090	기타(수피)	0.00	0	0.00	0
1404903090	기타식물잎	0.01	0	0.00	0
1404906090	기타 염색·유연용 식물성원료	102.60	212	120.60	243
1404909000	기타 식물성 생산품	39.74	198	35.28	175
1704901000	감초 추출물	0.00	0	0.00	0
4401221000	펄프 제조용의 것	0.05	0	0.00	0
4401310000	목재펠릿(껍나무)	0.00	0	1,639.02	328
4402909000	기타목탄	83.26	78	31.35	38
4403499000	기타	0.03	30	0.07	74
4403910000	참나무류(원목)	0.00	0	0.02	0
4403980000	유칼립투스(유칼립투스 종)의 것	0.09	11	0.00	0
4403991010	자단(원목)	0.02	79	0.03	29
4403999000	기타	0.13	121	0.35	374
4404200000	활엽수류, 목재의 막대(공구의 자루 등)	0.00	0	0.02	0
4407111000	적송	0.17	26	0.46	74
4407112000	라디에타소나무	690.82	125,274	674.80	121,917
4407122000	가문비나무(피세아 종)	0.00	0	0.25	40
4407299000	기타(열대산 제재목)	0.02	14	0.08	45
4407991010	자단(제재목)	0.00	0	0.00	0
4407991020	흑단(제재목)	0.00	0	0.00	0
4407991040	호도나무(제재목)	0.19	86	0.00	0
4407991090	기타(황양, 화리, 철도목, 히코리의 제재목)	0.01	49	0.01	40
4407999000	기타	0.87	408	1.25	476
4408109100	합판 제조용의 것	35.35	9,625	25.30	6,251

Ⅲ. FTA 관련 HSK별 현황 / 3. 기타 주요국

HSK	품 목 명	2018		2019	
		물량(톤, 천m³)	금액(천\$)	물량(톤, 천m³)	금액(천\$)
4408313000	적층목제품을 평삭한베니어용 등(열대산 목재의 단판 등)	0.00	2	0.00	0
4408399091	합판 제조용의 것(기타)	0.00	0	0.00	0
4408909990	기타	0.00	0	0.00	0
4409109000	기타	24.59	18	0.00	0
4409299000	기타	273.81	427	174.33	233
4410111000	기타 목재의 것(미가공)	1.18	236	0.00	0
4410121000	배향성이 있는 스트랜드보드 및 웨이퍼보드(미가공)	6.77	2,287	4.54	979
4410129000	배향성이 있는 스트랜드보드 및 웨이퍼보드(기타)	0.00	0	0.77	158
4411121000	기계적 가공이나 표면을 피복하지 아니한 것(두께 5밀리 이하)	3.33	764	0.92	188
4411129000	기타	0.01	2	0.08	38
4411131000	기계적 가공이나 표면을 피복하지 아니한 것(두께가 5밀리미터 초과 9밀리미터 이하인 것)	0.64	163	0.32	83
4411139000	기타	0.03	8	0.00	0
4411141000	기계적 가공이나 표면을 피복하지 아니한 것(두께가 9밀리미터를 초과하는 것)	5.23	1,161	0.74	169
4411149090	기타	0.23	71	0.00	0
4411929090	기타	0.00	0	0.00	0
4412399000	기타	3.10	1,808	5.08	2,790
4412999999	기타	0.00	0	0.00	0
4414000000	목재의 그림틀, 사진틀 등	0.00	0	0.00	1
4415100000	케이스, 상자 및 포장용기 등	0.00	0	0.20	0
4415200000	페렛, 박스페렛 등	1.81	3	758.18	631
4416000000	목재의 통 및 기타용기 등	0.19	0	0.06	0
4417000000	목재의 공구 등	0.00	0	0.02	0
4418200000	문, 문틀 및 문지방	0.00	0	0.02	0
4418999000	기타	0.02	0	0.00	0
4419190000	기타	0.00	0	0.00	0
4419909000	기타	0.00	0	0.11	2
4420101000	목재의 조상	0.01	0	0.01	1
4420109000	목재의 기타 장식품	0.00	0	0.03	1
4420902090	기타(철기제품)	0.00	0	0.00	0
4420909020	제94류에 해당하지 아니하는 기타 가구	0.02	1	0.02	1
4421999000	기타	0.94	40	0.16	9
4504900000	기타(응집코르크와 제품)	0.02	1	0.01	0
4602111000	바구니(대나무제의 것)	0.00	1	0.00	0
4602119000	기타(대나무 제품)	0.00	1	0.00	0
4602199000	기타편조물류(기타 식물성재료의 농세공품, 지조세공품)	0.17	11	0.47	26
4703110000	침엽수류의 것	22,599.60	19,734	18,933.00	12,653
4703212000	표백한 것	67,313.73	58,081	60,224.44	40,876
4703292000	표백한 것	279,216.49	216,954	294,743.07	178,391
4707100000	표백하지 아니한 크라프트지 또는 판지나 파형지 또는 판지제의 것	128.08	28	1,713.97	298
4707200000	주로 표백화학펄프로 된 기타의 지 또는 판지제의 것	2,638.38	1,070	2,444.21	894
4707900000	기타(선별하지 아니한 웨이스트와 스크랩을 포함한다)	1,247.74	444	337.18	80
6804220000	그밖의연마재료로만든것(응결된것으로한정한다)이나도 자제의것	4.25	17	0.94	22
6804230000	천연석으로만든것	0.00	0	0.00	0
6804300000	수지석(手砥石)	0.73	18	1.25	23
6815990000	기타 석제품	1,196.92	1,813	13.75	187



행정간행물 등록번호 | 11-1400000-000008-10

---

## 2019년도 임산물 수출입 통계

발 행 일 | 2020년 4월

발 행 인 | 산림청장 박 종 호

발 행 처 | 산 림 청

주 소 | 35208 대전광역시 서구

청사로 189 정부대전청사 1동

기획·편집 제작담당 | 임업통상팀

---

※ 본 책자의 내용은 산림청 홈페이지 (<http://www.forest.go.kr>) 분야별산림정보-산림통계-임산물수출입통계에서도 열람하실 수 있으며 이 내용에 대하여 좀더 자세히 아시고자 할 때에는 임업통상팀 (042-481-4086-4087)로 문의하시기 바랍니다.

※ 본 책자의 내용은 임산물 수출입통계홈페이지에 있는 내용을 정리한 것이며, 오류가 있을 경우 홈페이지 내용이 우선함을 알려드립니다.