

올해 밤 생산량 전년 대비 약 10%증가

저장비율



밤 저장비율
전년과 비슷

12월 밤 가격



약보합세 전망

12월 밤 수출입



전년 대비 증가

01 | 생산동향 및 전망

생산량

올해 밤 생산량 전년 대비 11.1% 증가

- 올해 밤 생산량 전년 대비 11.1% 증가한 47,800톤 내외로 추정
 - 남부지역 생산량 전년 대비 10.0% 증가
 - 중부지역 생산량 전년 대비 15.0% 증가
 - 공주지역 생산량 전년 대비 15.0% 증가
 - 부여지역 생산량 전년 대비 20.0% 증가
- 낙과 피해가 적고 생육상황도 양호하여 전국적으로 생산량이 증가함
 - 조생, 만생종 생산량 증가
 - 품종별, 주산지별 생산량 차이 발생 (청양군 전년과 비슷)

● 전년 대비 밤 생산량 증감률

구분	전체	남부지역	중부지역	공주	부여
증감률%	11.1%	10%	15%	15%	20%

주: 전체 생산량 증감률은 2020년 지역별 생산량 가중치 적용
자료: 산림정책연구부, 자문위원

- 2020년 밤 생산량 43,017톤(출처: 2020임산물생산조사)
 - 남부지역(경상도, 전라도) 밤 생산량 13,844톤
 - 중부지역(충청도, 세종특별자치시) 밤 생산량 27,609톤

저장비율

올해 밤 저장비율 전년과 비슷

- 올해 밤 생산량 증가로 저장물량 전년과 비슷
 - 남부지역 저장비율 미미한 수준
 - 개인판매가 활발한 충청에서는 저장물량 있음
- 올해 밤 저장물량은 가격 변동에 따라 시장에 유통될 듯
 - 2020년산 밤 재고량은 대부분 소진됨

● 주산지별 밤 저장비율

구분	증가	비슷	감소	합계
남부지역	-	-	-	-
중부지역	0.0	54.5	45.5	100.0
공주	28.6	42.9	28.6	100.0
부여	33.3	41.7	25.0	100.0

자료: 산림정책연구부, 표본임가 및 모니터 조사치(11. 12.~11. 18.)

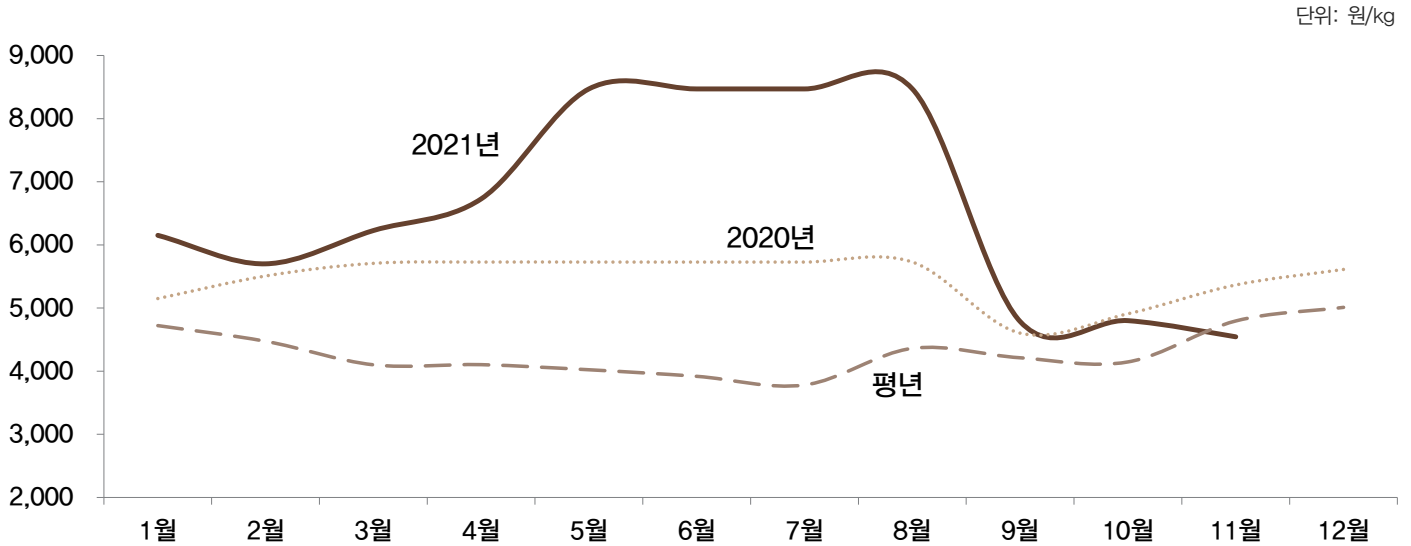
02 | 가격동향 및 전망

가격동향

11월 가락시장 밤 가격 전월 대비 하락

- 밤 가격(상품/가락시장) : 4,545원/kg(전년 5,366원/kg), 전년 대비 15.3% 하락, 평년 대비 5.2% 하락
- 전년산 재고가 소진되고 올해 생산량 증가로 밤 가격은 전월보다 5.3% 하락

● 가락시장 밤 가격 추이(등급: 상품)



주 1) 평년은 2016~2020년의 평균임.

2) 본 가격은 중도매인직접거래 가격을 의미함. 출하 또는 구매 시 참고용이며, 계약, 납품, 사실조회 등을 위한 증빙자료가 될 수 없음.

3) 2020년 8월 가격은 7월 가격이 이어질 것으로 가정함. 2021년 6~8월 가격 또한 5월 가격이 이어질 것으로 가정함.

자료: 서울시농수산물공사

● 월별 가락시장 밤 가격(등급: 상품)

단위: 원/kg

구분	1월	2월	3월	4월	5월	6월	7월	8월	9월	10월	11월	12월	평균
2021년	6,151	5,702	6,229	6,731	8,472	-	-	-	4,788	4,801	4,545	-	5,931
2020년	5,150	5,509	5,709	5,729	5,729	5,729	5,729	-	4,604	4,911	5,366	5,613	5,434
평년	4,723	4,475	4,102	4,103	4,022	3,918	3,782	4,361	4,211	4,146	4,797	5,012	4,170

주: 평년은 2016~2020년 가격의 평균임.

자료: 서울시농수산물공사

가격전망

12월 이후 밤 가격은 설 이전까지 약보합세 전망

- 밤 저장비율이 많지 않고 출하량이 증가하여 밤 가격은 당분간 안정된 추세 유지할 것으로 전망
- 현재 가격 추세는 설 이전까지 이어질 것임

03 | 수출입동향 및 전망

수출동향

11월까지 밤 수출 전년 대비 44.0% 증가, 평년 대비 21.3% 감소

- 밤 수출량: 5,803톤(생밤환산 5,935톤), 전년 동기 수출량: 4,030톤
- 밤 수출액: 1,550만 달러, 전년 동기 수출액: 1,217만 달러
 - 생밤, 깬밤, 냉동밤 수출 증가, 조제밤은 전년보다 수출 감소

수출전망

12월 이후 밤 수출 전년 대비 증가 전망

- COVID 19 경기에서 벗어나면서 밤 수출도 회복됨.

● 밤 수출 동향

단위: 톤

구분		1월	2월	3월	4월	5월	6월	7월	8월	9월	10월	11월	12월	합계
2021년	생 밤	15	0	0	0	0	0	0	0	2,982	2,288	55	-	5,341
	깬 밤	0	0	0	0	0	0	0	0	26	41	0	-	67
	조제밤	13	26	47	68	24	42	10	37	18	14	11	-	309
2020년	생 밤	22	1	0	1	0	1	0	1	1,071	2,115	153	55	3,420
	깬 밤	0	0	0	0	0	0	0	0	15	35	11	0	62
	조제밤	34	52	123	18	18	81	34	38	76	31	43	104	651
평년	생 밤	33	6	0	0	0	1	1	3	3,309	3,057	170	63	6,645
	깬 밤	0	0	0	0	0	0	0	0	26	78	15	0	119
	조제밤	44	38	118	19	36	53	42	44	67	67	75	101	704

주: 평년은 2016~2020년까지의 평균임.
자료: 한국무역협회

수입동향

11월까지 밤 수입 전년 대비 11.7% 증가, 평년 대비 14.6% 증가

- 밤 수입량: 8,203톤(생밤환산 9,591톤), 전년 동기 수입량: 7,346톤
- 밤 수입액: 2,702만 달러, 전년 동기 수입액: 2,373만 달러
 - 생밤, 깬밤, 조제밤 수입 증가, 냉동밤은 전년보다 수입 감소

수입전망

12월 이후 밤 수입 전년 대비 증가 전망

- 생밤 MMA물량 2,170톤 중 현재 2,098톤(97%) 수입,
- 추후 잔여물량 72톤 수입이행 예정

● 밤 수입 동향

단위: 톤

구분		1월	2월	3월	4월	5월	6월	7월	8월	9월	10월	11월	12월	합계
2021년	생 밤	526	362	522	283	150	37	13	85	122	344	174	-	2,608
	냉동밤	362	386	290	255	248	286	149	260	227	140	140	-	2,764
	조제밤	208	237	337	302	266	317	202	253	298	203	203	-	2,831
2020년	생 밤	231	192	304	268	172	162	168	36	221	283	235	361	2,633
	냉동밤	457	131	227	169	209	249	332	109	300	402	318	423	3,326
	조제밤	257	79	147	161	200	190	162	160	330	269	215	189	2,360
평년	생 밤	289	227	240	154	94	106	99	44	150	243	274	277	2,197
	냉동밤	391	344	310	258	229	289	245	216	225	353	383	434	3,676
	조제밤	232	139	146	176	206	178	168	164	199	203	185	187	2,183

주: 평년은 2016~2020년까지의 평균임.
자료: 한국무역협회

2021년 밤 소비자 조사

- 조사대상: 성인 1,000명
- 조사기간: 2021. 10. 29~11. 11
- 조사대상자 특성

성별	비율 (%)	연령	비율 (%)	가구원 수	비율 (%)
여성	82.1	40대	28.4	4인 이상	39.0

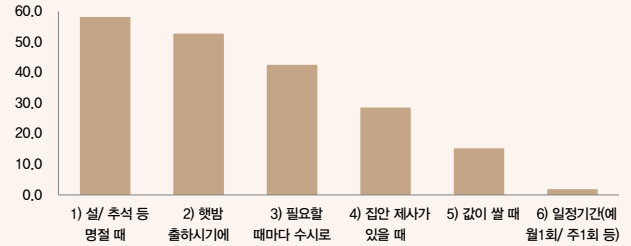
밤 구입행태

- 구입 시기 및 장소(중복응답)
 - 최근 1년간 밤을 구입한 시기는 ‘햇밤 출하시기’가 57.1%, ‘설, 추석 등 명절’이 53.2%로 조사됨.
 - 밤을 구입한 장소는 ‘재래시장’ 56.2%, ‘대형할인점’ 49.4%로 조사됨.
 - 밤 구입형태는 대부분 ‘생밤’을 주로 구입함.
 - 밤 구입 빈도는 ‘분기에 1회’ 41.7%, ‘6개월에 1회’ 29.0%로 조사됨.
 - 밤 구입 시 포장 형태는 ‘소포장’이 69.5%로 가장 높게 조사됨.

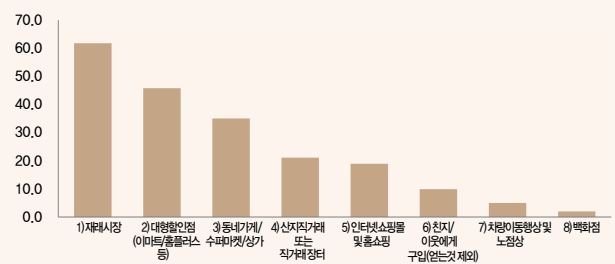
코로나19 발생 이후 밤 구입행태

- 코로나19 발생 이후 밤 구입 횟수 변화는 ‘이전과 비슷’하다가 69.3로 가장 높게 조사됨.
- 온라인을 통해 밤 구입 경험은 ‘있다’ 43.1%, ‘없다’ 56.9%로 조사됨.
- 밤 온라인 구입 빈도는 ‘1년에 1회’ 27.4%, ‘6개월에 1회’ 26.9로 조사됨.
- 온라인을 통해 밤을 구입하는 이유는 ‘저렴한 가격’ 32.7%, ‘배달’ 18.6%, ‘좋은 품질’ 15.0%로 조사됨.
- 온라인을 통해 밤을 구입하지 않는 이유는 ‘품질을 신뢰할 수 없음’이 60.7%로 가장 높게 조사됨.

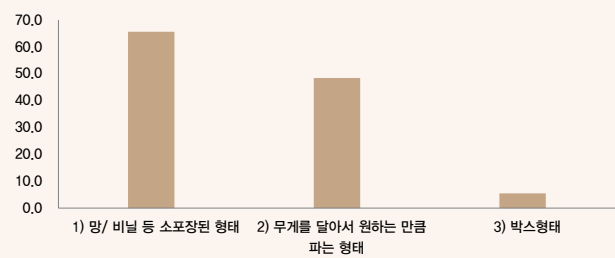
구입 시기



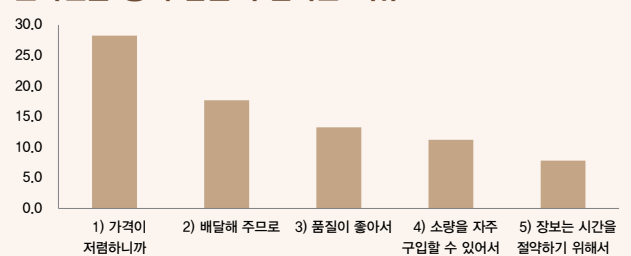
구입 장소



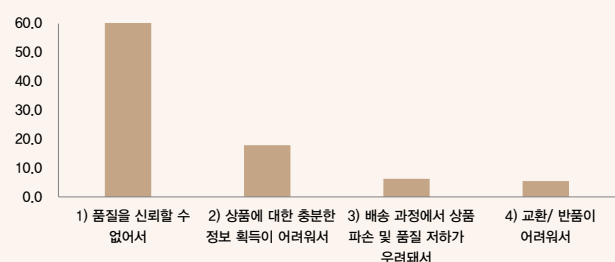
포장 형태



온라인을 통해 밤을 구입하는 이유



온라인을 통해 밤을 구입하지 않는 이유



2022년 1월 20일 농업전망에서 '주요 단기임산물 수급동향과 전망'을 발표합니다.
코로나19의 영향으로 유튜브를 통해 중계할 계획입니다.



기상예보

기상청(www.kma.go.kr)

2021년 11월 25일 발표

1개월 전망 요약 (2021. 12. 6.~2022. 1. 2.)

- 기온 전망: 1주는 평년과 비슷하거나 낮겠고, 2~4주는 평년과 비슷하겠음.
- 강수량 전망: 1주는 평년과 비슷하거나 적겠고, 2~4주는 평년과 비슷하겠음.

주간별 날씨 전망

1주 (12.06~12.12)	(평균기온) 평년(0.8~2.8℃)과 비슷하거나 낮겠음. (강수량) 평년(3.2~7.9mm)과 비슷하거나 적겠음.
2주 (12.13~12.19)	(평균기온) 평년(-0.5~1.7℃)과 비슷하겠음. (강수량) 평년(1.9~3.6mm)과 비슷하겠음.
3주 (12.20~12.26)	(평균기온) 평년(-0.1~1.9℃)과 비슷하겠음. (강수량) 평년(1.4~3.7mm)과 비슷하겠음.
4주 (12.27~01.02)	(평균기온) 평년(-1.5~0.1℃)과 비슷하겠음. (강수량) 평년(0.9~3.9mm)과 비슷하겠음.

2022년 1~2월 예보 (2021. 11. 23. 발표)

1월	대륙고기압의 영향을 주기적으로 받아 기온이 큰 폭으로 떨어질 때가 있겠음. (월평균기온) 평년(-1.5~-0.3℃)과 비슷하거나 낮겠음. (월강수량) 평년(17.4~26.8mm)과 비슷하거나 적겠음.
2월	대륙고기압과 이동성고기압의 영향을 주기적으로 받겠으며, 일시적으로 기온이 큰 폭으로 떨어지는 날이 있겠음. (월평균기온) 평년(0.6~1.8℃)과 비슷하겠음. (월강수량) 평년(27.5~44.9mm)과 비슷하거나 적겠음.

이 「임업관측(밤)」은 산림청 지원으로 한국농촌경제연구원 산림정책연구부에서 재배지들의 재배의향, 작황, 가격 등 각종 통계자료를 수집·분석한 후, 임업 및 통계 전문가들의 자문을 받아 작성한 것입니다. 전망 결과는 앞으로 기상 및 수급여건의 변동에 따라 달라질 수 있습니다.

2022년 4월호 예고

예정일자
2022년 4월 4일

• 내용: 밤 산지동향, 가격 동향 및 전망, 수출입동향

『임업관측월보』는 인터넷과 임업전문지를 통해서도 보실 수 있습니다. 『임업관측월보』와 관련하여 의견이 있으신 분은 한국농촌경제연구원 인터넷 홈페이지 내의 우측【바로가기】메뉴바의【질의응답】을 이용하여 의견을 보내주시기 바랍니다.

• 인터넷 홈페이지

<http://www.krei.re.kr>

TEL 061) 820-2276

FAX 061) 820-2425

<http://www.forest.go.kr>

TEL 042) 481-4206

FAX 042) 481-4198

담당자 민경택, 배푸리, 김동욱